

TITULOINDEX.pdf

110_ESF_18_Jul_15.pdf

120_EA_18_Jul_15.pdf

130_EVHP_18_Jul_15.pdf

140_ECSF_18_Jul_15.pdf

150_EFE_18_Jul_15.pdf

160_EAA_18_Jul_15.pdf

170_EADOP_18_Jul_15.pdf

180_IPC_18_Jul_15.pdf

190_NOT_DYM_18_Jul_15.pdf

190-2_NOT_DYM_18_Jul_15.pdf

190-3_NOT_DYM_18_Jul_15.pdf

190-4_NOT_DYM_18_Jul_15.pdf

190-5_NOT_DYM_18_Jul_15.pdf

191_NOT_GA_18_Jul_15.pdf

210_EAI_18_Jul_15.pdf

220_EAEPE_18_Jul_15.pdf

230_ENID_18_Jul_15.pdf

310_GCP_18_Jul_15.pdf

320_PK_18_Jul_15.pdf

330_IR_18_Jul_15.pdf

410_RBMI_18_Jul_15.pdf

420_TSSA_18_Jul_15.pdf

430_PPA_18_Jul_15.pdf

450_BC_18_Jul_15.pdf



AYUNTAMIENTO
2012-2015

CUENTA PÚBLICA JULIO 2015

MUNICIPIO DE LEÓN
ESTADO DE VARIACIÓN EN LA HACIENDA PÚBLICA
DEL 1 DE ENERO AL 31 DE JULIO DE 2015

ÍNDICE	CONCEPTO NOTAS	HACIENDA PÚBLICA / PATRIMONIO CONTRIBUIDO VHP-01	HACIENDA PÚBLICA / PATRIMONIO GENERADO DE EJERCICIOS ANTERIORES VHP-02	HACIENDA PÚBLICA / PATRIMONIO GENERADO DE EJERCICIO VHP-02	AJUSTES POR CAMBIOS DE VALOR	TOTAL VHP-01 / VHP-02
3250	Rectificaciones de Resultados de Ejercicios Anteriores	0.00	0.00	0.00	0.00	0.00
	Patrimonio Neto Inicial Ajustado del Ejercicio	11,785,036,903.45			0.00	11,785,036,903.45
3110	Aportaciones	11,478,414,596.91			0.00	11,478,414,596.91
3120	Donaciones de capital	306,622,306.54			0.00	306,622,306.54
3130	Actualización de la hacienda pública/patrimonio	0.00			0.00	0.00
	Variaciones de la Hacienda Pública/Patrimonio Neto del Ejercicio		1,511,388,724.16		0.00	1,511,388,724.16
3210	Resultados del ejercicio (ahorro/ desahorro)		930,270,568.93		0.00	930,270,568.93
3220	Resultados de ejercicios anteriores		581,118,155.23		0.00	581,118,155.23
3230	Revalúos		0.00		0.00	0.00
3240	Reservas		0.00		0.00	0.00
	Hacienda Pública/Patrimonio Neto Final del Ejercicio 2014	11,785,036,903.45	1,511,388,724.16	0.00	0.00	13,296,425,627.61
	Cambios en la Hacienda Pública/Patrimonio Neto del Ejercicio 2015	11,868,371,460.55			0.00	11,868,371,460.55
3110	Aportaciones	11,478,414,597.00			0.00	11,478,414,597.00
3120	Donaciones de capital	389,956,863.55			0.00	389,956,863.55
3130	Actualización de la hacienda pública/patrimonio	0.00			0.00	0.00
	Variaciones de la Hacienda Pública/Patrimonio Neto del Ejercicio 2015			2,173,939,969.87	0.00	2,173,939,969.87
3210	Resultados del ejercicio (ahorro/ desahorro)			1,626,304,032.30	0.00	1,626,304,032.30
3220	Resultados de ejercicios anteriores			547,635,937.57	0.00	547,635,937.57
3230	Revalúos			0.00	0.00	0.00
3240	Reservas			0.00	0.00	0.00
	Saldo Neto en la Hacienda Pública / Patrimonio 2015	23,653,408,364.00	1,511,388,724.16	2,173,939,969.87	0.00	27,338,737,058.03

MUNICIPIO DE LEÓN
ESTADO DE FLUJOS DE EFECTIVO
DEL 1 DE ENERO AL 31 DE JULIO DE 2015

ÍNDICE	NOMBRE	PERIODO ACTUAL	PERIODO ANTERIOR	NOTA
ACTIVIDADES DE OPERACIÓN				
	ORIGEN	2,567,070,951.54	4,056,576,185.29	
4110	Impuestos	680,462,970.29	841,540,772.96	
4120	Cuotas y Aportaciones de Seguridad Social	0.00	0.00	
4130	Contribuciones de mejoras	32,425.52	141,138.23	
4140	Derechos	132,411,051.07	208,032,977.32	
4150	Productos de tipo corriente	27,984,604.64	51,654,685.66	
4160	Aprovechamientos de tipo corriente	110,252,710.98	191,422,709.80	
4170	Ingresos por venta de bienes y servicios	0.00	0.00	
4190	Ingresos no comprendidas en las fracciones de la ley de ingresos causadas en ejercicios fiscales anteriores pendientes de liquidación o pago	0.00	0.00	
4210	Participaciones y aportaciones	1,615,925,189.05	2,759,209,186.00	
4220	Transferencias, asignaciones, subsidios y otras ayudas	0.00	0.00	
	Otros orígenes de operación	1,999.99	4,574,715.32	
	APLICACIÓN	1,856,322,145.20	3,070,426,632.76	
5110	Servicios personales	854,876,432.49	1,401,661,321.29	
5120	Materiales y suministros	113,714,437.09	188,919,823.93	
5130	Servicios generales	487,800,104.69	822,762,171.56	
5210	Transferencias internas y asignaciones al sector público	37,513,594.25	0.00	
5220	Transferencias al resto del sector público	285,681,172.91	492,015,433.02	
5230	Subsidios y subvenciones	14,080,685.23	0.00	
5240	Ayudas sociales	28,236,283.21	103,152,929.71	
5250	Pensiones y jubilaciones	521,775.70	795,987.41	
5260	Transferencias a fideicomisos, mandatos y contratos análogos	0.00	0.00	
5270	Transferencias a la seguridad social	0.00	0.00	
5280	Donativos	0.00	0.00	
5290	Transferencias al exterior	0.00	0.00	
5310	Participaciones	0.00	0.00	
5320	Aportaciones	0.00	0.00	
5330	Convenios	0.00	0.00	
	Otras aplicaciones de operación	33,897,659.63	61,118,965.84	
	FLUJO NETO DE EFECTIVO DE LAS ACTIVIDADES DE OPERACIÓN	710,748,806.34	986,149,552.53	
ACTIVIDADES DE INVERSIÓN				
	ORIGEN	182,074,691.56	304,177,188.42	
	Bienes inmuebles, infraestructura y construcciones en proceso			
	Bienes muebles			
	Otros orígenes de inversión	182,074,691.56	304,177,188.42	
	APLICACIÓN	839,527,261.59	1,454,661,781.19	
1230	Bienes inmuebles, infraestructura y construcciones en proceso	816,892,824.05	1,353,336,929.18	EFE-02
1240-1250	Bienes muebles	7,140,156.55	83,340,352.46	EFE-02
	Otras aplicaciones de inversión	15,494,280.99	101,324,852.01	
	FLUJO NETO DE EFECTIVO DE LAS ACTIVIDADES DE INVERSIÓN	-657,452,570.03	-1,150,484,592.77	
ACTIVIDADES DE FINANCIAMIENTO				
	ORIGEN	21,241,410.60	638,799,294.25	
	Endeudamiento Neto	0.00	576,202,310.16	
2233	Interno	0.00	576,202,310.16	
2234	Externo	0.00	0.00	
	Otros orígenes de financiamiento	21,241,410.60	62,596,984.09	
	APLICACIÓN	258,475,681.89	353,217,860.50	
	Servicios de la Deuda	63,545,945.82	78,058,475.08	
2131	Interno	63,545,945.82	78,058,475.08	
2132	Externo	0.00	0.00	
	Otras aplicaciones de financiamiento	192,119,976.74	275,159,385.42	
	FLUJO NETO DE EFECTIVO DE LAS ACTIVIDADES DE FINANCIAMIENTO	-237,234,271.29	285,581,433.75	
	INCREMENTO/DISMINUCIÓN NETA EN EL EFECTIVO Y EQUIVALENTES AL EFECTIVO Y EQUIVALENTES AL EFECTIVO AL INICIO DEL PERIODO	-121,352,254.92	64,526,632.67	
	EFECTIVO Y EQUIVALENTES AL EFECTIVO AL INICIO DEL PERIODO	1,157,262,437.34	1,092,735,804.67	EFE-01
	EFECTIVO Y EQUIVALENTES AL EFECTIVO AL FINAL DEL PERIODO	1,035,910,182.42	1,157,262,437.34	EFE-01

MUNICIPIO DE LEÓN
ESTADO ANALÍTICO DE LA DEUDA Y OTROS PASIVOS
DEL 1 DE ENERO AL 31 DE JULIO DE 2015

ÍNDICE	NOMBRE	MONEDA DE CONTRATACIÓN	INSTITUCIÓN O PAÍS ACREEDOR NOTA ESF-15	SALDO INICIAL DEL PERIODO	SALDO FINAL DEL PERIODO
	DEUDA PÚBLICA			1,401,570,895.26	1,397,800,970.18
	Corto Plazo				
	Deuda Interna	Moneda Nacional	Banamex/Banobras	0.00	62,585,780.06
2131	Instituciones de Crédito			0.00	62,585,780.06
2141	Títulos y Valores			0.00	0.00
2133	Arrendamientos Financieros			0.00	0.00
	Deuda Externa			0.00	0.00
	Organismos Financieros Internacionales			0.00	0.00
	Deuda Bilateral			0.00	0.00
	Títulos y Valores			0.00	0.00
	Arrendamientos Financieros			0.00	0.00
	Subtotal a Corto Plazo			0.00	62,585,780.06
	Largo Plazo				
	Deuda Interna	Moneda Nacional	Banamex/Banobras	1,401,570,895.26	1,335,215,190.12
2233	Instituciones de Crédito			0.00	0.00
2231	Títulos y Valores			1,401,570,895.26	1,335,215,190.12
2235	Arrendamientos Financieros			0.00	0.00
	Deuda Externa			0.00	0.00
	Organismos Financieros Internacionales			0.00	0.00
	Deuda Bilateral			0.00	0.00
	Títulos y Valores			0.00	0.00
	Arrendamientos Financieros			0.00	0.00
	Subtotal a Largo Plazo			1,401,570,895.26	1,335,215,190.12
	OTROS PASIVOS			326,117,284.04	188,720,935.53
2000	Total Deuda y Otros Pasivos			1,727,688,179.30	1,586,521,905.71

NOTAS A LOS ESTADOS FINANCIEROS DE JULIO 2015

NOTAS	DESCRIPCIÓN
I. NOTAS DE DESGLOSE:	
INFORMACION CONTABLE	
ESF-01	FONDOS CON AFECTACIÓN ESPECÍFICA E INVERSIONES FINANCIERAS
ESF-02	CONTRIBUCIONES POR RECUPERAR
ESF-03	CONTRIBUCIONES POR RECUPERAR CORTO PLAZO
ESF-05	INVENTARIO Y ALMACENES
ESF-06	FIDEICOMISOS
ESF-07	PARTICIPACIONES Y APORTACIONES DE CAPITAL
ESF-08	BIENES MUEBLES E INMUEBLES
ESF-09	INTANGIBLES Y DIFERIDOS
ESF-10	ESTIMACIONES Y DETERIOROS
ESF-11	OTROS ACTIVOS NO CIRCULANTES
ESF-12	CUENTAS Y DOCUMENTOS POR PAGAR
ESF-13	DIFERIDOS Y OTROS PASIVOS
ESF-14	OTROS PASIVOS CIRCULANTES
ESF-15	DEUDA PÚBLICA A LARGO PLAZO
ERA-01	INGRESOS
ERA-02	OTROS INGRESOS
ERA-03	GASTOS
VHP-01	PATRIMONIO CONTRIBUIDO
VHP-02	PATRIMONIO GENERADO
EFE-01	FLUJO DE EFECTIVO
EFE-02	ADQ. BIENES MUEBLES E INMUEBLES
Conciliacion_Ig	CONCILIACIÓN ENTRE LOS INGRESOS PRESUPUESTARIOS Y CONTABLES
Conciliacion_Eg	CONCILIACIÓN ENTRE LOS EGRESOS PRESUPUESTARIOS Y LOS GASTOS CONTABLES
II. DE MEMORIA (DE ORDEN):	
Memoria	CONTABLES PRESUPUESTALES

DE DESGLOSE
INFORMACIÓN CONTABLE

1114 INVERSIONES TEMPORALES (HASTA 3 MESES)

NOTA: ESF-01

CUENTA	NOMBRE DE LA CUENTA	MONTO	TIPO	MONTO PARCIAL
11140-0000-0002-0004-0000	CTA:198148380	25,999,989.96	Mesa de Dinero/Papel Gubernamental	
11140-0000-0002-0005-0000	CTA:198148399	25,999,989.96	Mesa de Dinero/Papel Gubernamental	
11140-0000-0002-0007-0000	CTA:741789 FIDUCIARIO CB	22,709,431.42	Mesa de Dinero/Papel Gubernamental	
11140-0000-0002-0008-0000	CTA: 00501733715	3,899,988.70	Mesa de Dinero/Papel Gubernamental	
11140-0000-0002-0009-0000	CTA: 503707783	3,299,993.98	Mesa de Dinero/Papel Gubernamental	
11140-0000-0002-0012-0000	CTA: 500583874	1,599,997.43	Mesa de Dinero/Papel Gubernamental	
11140-0000-0002-0014-0000	CTA: 617611442	1,599,997.43	Mesa de Dinero/Papel Gubernamental	
	3 MESES	85,109,388.88	Mesa de Dinero/Papel Gubernamental	
	TOTAL	85,109,388.88		

1115 FONDOS CON AFECTACIÓN ESPECÍFICA

NOTA: ESF-01

CUENTA	NOMBRE DE LA CUENTA	MONTO	TIPO
	TOTAL	0.00	

1121 INVERSIONES FINANCIERAS DE CORTO PLAZO

NOTA: ESF-01

CUENTA	NOMBRE DE LA CUENTA	MONTO	TIPO	MONTO PARCIAL
	TOTAL	0.00		

1211 INVERSIONES A LARGO PLAZO

NOTA: ESF-01

CUENTA	NOMBRE DE LA CUENTA	MONTO	TIPO	MONTO PARCIAL
12111-7610-0001-0000-0000	VECTOR CASA DE BOLSA	3,187,987.41		
12111-7610-0002-0000-0000	IXE CASA DE BOLSA	18,310,087.07		
	TOTAL	21,498,074.48		

DE DESGLOSE
INFORMACIÓN CONTABLE

1122 CUENTAS POR COBRAR A CORTO PLAZO

NOTA: ESF-02

CUENTA	NOMBRE DE LA CUENTA	MONTO	2014	2013	2012
11220-0000-0001-0000-0000	CHEQUES DEVUELTOS	84,292.26	78,907.25	76,211.67	86,255.84
11220-0000-0002-0000-0000	ANTICIPO DE SUELDOS	23,573.31	4,527,406.57	0.00	0.00
11220-0000-0003-0000-0000	PRESTAMOS UNIDADES	0.00	0.00	0.00	0.00
11220-0000-0004-0000-0000	FIDOC	27,158.57	1,225,511.46	1,069,102.78	1,352,726.17
11220-0000-0009-0000-0000	ANTICIPO AGUINALDOS	634,000.40	18,823.36	18,823.36	0.00
	TOTAL	769,024.54	5,850,648.64	1,164,137.81	1,438,982.01

1124 INGRESOS POR RECUPERAR A CORTO PLAZO

NOTA: ESF-02

CUENTA	NOMBRE DE LA CUENTA	MONTO	2014	2013	2012
11240-0000-0004-0002-0000	ARRENDAMIENTO DE BIENES MUNICIPALES	148,757.20	75,459.40	43,500.00	0.00
11240-0000-0004-0003-0000	ENAJENACIÓN DE BIENES MUEBLES MUNICIPALES	0.00	18,842.86	0.00	0.00
11240-0000-0005-0001-0000	MULTAS TRÁNSITO	2,487.68	1,314.62	204.60	0.00
11240-0000-0005-0002-0000	MULTAS TRÁNSITO (PAE)	986.63	405.05	-403.72	0.00
11240-0000-0005-0003-0000	MULTAS DE TRANSPORTE PUBLICO	2,514.96	2,514.96	0.00	0.00
11240-0000-0005-0004-0000	MULTAS DE TRANSPORTE (PAE)	0.00	0.00	0.00	0.00
11240-0000-0005-0006-0000	MULTAS DESARROLLO URBANO (PAE)	4,241.01	4,241.01	5,827.68	0.00
11240-0000-0005-0009-0000	MULTAS FISCALIZACIÓN	10,639.54	8,817.53	26,245.36	0.00
11240-0000-0005-0010-0000	MULTAS FISCALIZACIÓN (PAE)	21,220.33	16,586.92	20,017.50	0.00
11240-0000-0005-0015-0000	MULTAS ECOLOGÍA	10,756.48	1,594.26	3,662.34	0.00
11240-0000-0005-0016-0000	MULTAS ECOLOGÍA (PAE)	1,699.91	15,194.76	-1,216.65	0.00
11240-0000-0005-0017-0000	MULTAS SEGURIDAD PÚBLICA (PAE)	0.00	0.00	0.00	0.00
11240-0000-0005-0018-0000	MULTAS PROTECCIÓN CIVIL	0.00	0.00	0.00	0.00
11240-0000-0005-0019-0000	MULTAS PROTECCIÓN CIVIL (PAE)	4,430.00	0.00	6,061.34	0.00
11240-0000-0005-0020-0000	MULTAS VERIFICACIÓN NORMATIVA	5,302.75	984.67	19,763.43	0.00
11240-0000-0005-0021-0000	MULTAS VERIFICACIÓN NORMATIVA (PAE)	1,138.00	9,524.22	0.00	0.00
11240-0000-0005-0028-0000	MULTAS SALUD (PAE)	0.00	0.00	0.00	0.00
11240-0000-0005-0030-0000	MULTAS POR INCUMPLIMIENTO DE CONTRATOS DE OTROS APROVECHAMIENTOS	147,700.00	147,700.00	147,700.00	0.00
	TOTAL	361,874.49	303,180.26	271,361.88	0.00

"11340-0000-0639-0000-0000	AML INGENIERIA Y ARQUITECTURA APLICADA	692,489.64	692,489.64						
"11340-0000-0640-0000-0000	HECTOR EDUARDO PEREZ PICAZO	192,641.76	192,641.76						
"11340-0000-0642-0000-0000	RIEGOS ASFALTICOS, S.A. DE C.V.	183,620.13	183,620.13						
"11340-0000-0643-0000-0000	ARCCO PROFESIONALES EN CONSTRUCCION S.A.	107,002.74	107,002.74						
"11340-0000-0646-0000-0000	SUPERVISION Y DISEÑO S.A. DE C.V.	142,688.99	142,688.99						
"11340-0000-0648-0000-0000	CONSTRUCTORA PLANETA TIERRA, S.A. DE C	139,696.11	139,696.11						
"11340-0000-0649-0000-0000	CORPORACION LANTANA S.A. DE C.V.	522,144.73	522,144.73						
"11340-0000-0650-0000-0000	PROYECCION URBANISTICA S. DE R.L. DE C.V	1,564,605.21	1,564,605.21						
"11340-0000-0652-0000-0000	GRUPO CINCO ARQUITECTOS S.C.	79,376.45	79,376.45						
"11340-0000-0662-0000-0000	CONSTRUCTORA Y PAVIMENTADORA VISE, S.A	3,374,077.19	3,374,077.19						
"11340-0000-0663-0000-0000	JOSE ANGEL SOTO MARTINEZ	91,627.68	91,627.68						
"11340-0000-0665-0000-0000	GRUPO ACCIONISTAS EN INGENIERIA APLICADA	1,239,911.88	1,239,911.88						
"11340-0000-0667-0000-0000	CONSORCIO CONSTRUCTOR ECO DEL BAJIO, S.A	3,284,512.88	3,284,512.88						
"11340-0000-0671-0000-0000	DAVID AGUIRRE CRESPO	78,056.97	78,056.97						
"11340-0000-0676-0000-0000	CONSTRUCTORA Y ARRENDADORA HER BEC SA CV	7,555,853.52	7,555,853.52						
"11340-0000-0677-0000-0000	ERIC IBAN ACAL SANCHEZ	13,148.12	13,148.12						
"11340-0000-0678-0000-0000	ESTUDIOS EDIFICACIONES Y PRESFORZADOS IB	126,729.46	126,729.46						
"11340-0000-0691-0000-0000	SUPERVISION Y EDIFICACIONES SA DE CV	406,351.19	406,351.19						
"11340-0000-0692-0000-0000	URBANIZADORA CARDONA & CARDONA SA DE CV	750,000.00	750,000.00						
"11340-0000-0700-0000-0000	PROYECTO Y CONSTRUCCIONES MUNOZ, S.A. D	1,419,952.53	1,419,952.53						
"11340-0000-0704-0000-0000	MEDELSA SA DE CV	209,970.24	209,970.24						
"11340-0000-0705-0000-0000	ERA ARCHITECT S.A. DE C.V.	683,954.55	683,954.55						
"11340-0000-0708-0000-0000	JOSE DE JESUS HERNANDEZ FUENTES	80,190.04	80,190.04						
"11340-0000-0709-0000-0000	GRUPO EMPRESARIAL ACROPOLIS S.A. DE C.V.	8,524,432.88	8,524,432.88						
"11340-0000-0711-0000-0000	COSUM S.A. DE C.V.	157,471.92	157,471.92						
"11340-0000-0719-0000-0000	CONSTRUCTORA COIBSA, S.A. DE C.V.	317,654.31	317,654.31						
"11340-0000-0720-0000-0000	INGENIERIA DE CALIDAD S.A. DE C.V.	258,442.46	258,442.46						
"11340-0000-0721-0000-0000	CONSTRUCMAGNUM S.A. DE C.V.	79,578.50	79,578.50						
"11340-0000-0722-0000-0000	CONTRUCTORA COEROG S.A. DE C.V.	130,248.38	130,248.38						
"11340-0000-0724-0000-0000	CONSTRUCTORA Y BUFETE DE DESARROLLO, S.A	611,596.34	611,596.34						
"11340-0000-0730-0000-0000	CONSTRUCTORA CIFSA, S.A. DE C.V.	7,399,210.72	7,399,210.72						
"11340-0000-0732-0000-0000	COELSE S.A. DE C.V.	51,904.94	51,904.94						
"11340-0000-0733-0000-0000	CONSTRUCTORA ELECTRICA GUANAJUATO S.A.	25,567.50	25,567.50						
"11340-0000-0739-0000-0000	WALID MUBARQUI GARCIA	26,168.66	26,168.66						
"11340-0000-0747-0000-0000	GREGORIO GERARDO DE LA ROSA FALCÓN	374,334.45	374,334.45						
"11340-0000-0750-0000-0000	COMINVI S.A. DE C.V.	2,461,476.89	2,461,476.89						
"11340-0000-0751-0000-0000	GRUPO CONSTRUCTOR SACHAMA S.A. DE C.V.	558,346.43	558,346.43						
"11340-0000-0752-0000-0000	CONSTRUCTORA GRK, S.A. DE C.V.	468,979.22	468,979.22						
"11340-0000-0755-0000-0000	PROYECTOS SUPERVISION Y CONTROL DE CALID	861,975.58	861,975.58						
"11340-0000-0760-0000-0000	PAVIMENTOS INTEGRALES, S.A. DE C.V.	508,029.28	508,029.28						
"11340-0000-0764-0000-0000	DANIEL GUTIERREZ DE LOYOLA	480,203.29	480,203.29						
"11340-0000-0765-0000-0000	URBANIZADORA AVI, S.A DE C.V.	256,198.59	256,198.59						
"11340-0000-0766-0000-0000	GRUCOBA, S.A. DE C.V.	-13,316.31	-13,316.31						
"11340-0000-0771-0000-0000	OSWALDO JOSE SAUCEDO DIAZ	75,617.87	75,617.87						
"11340-0000-0772-0000-0000	TITANIO URBANIZACIONES, SA DE CV	203,500.56	203,500.56						
"11340-0000-0778-0000-0000	MOALSA, S.A. DE C.V.	57,381.84	57,381.84						
"11340-0000-0781-0000-0000	RANGU CONSTRUCTORA, SA DE CV	277,699.71	277,699.71						
"11340-0000-0782-0000-0000	ESTUDIOS Y PROYECTOS VIA TRANS, SA DE CV	2,911,554.66	2,911,554.66						
"11340-0000-0784-0000-0000	CONSTRUCCIONES Y TUBERIAS DEL CENTRO, S	101,874.71	101,874.71						
"11340-0000-0785-0000-0000	LANDSCAPE CONCEPTO NATURAL, S DE R.L. DE	227,578.15	227,578.15						
"11340-0000-0787-0000-0000	CONSTRUCTORA MARIVE, S.A. DE C.V.	888,259.85	888,259.85						
"11340-0000-0788-0000-0000	JOEL NAVARRO HERNANDEZ	540,725.94	540,725.94						
"11340-0000-0789-0000-0000	TERRACERIAS ESPECIALIZADAS DEL BAJIO, S.	344,379.85	344,379.85						
"11340-0000-0790-0000-0000	MATERIALES Y URBANIZACION A & M, S.A. DE	276,950.46	276,950.46						
"11340-0000-0791-0000-0000	CONSTRUCCIONES PRE-PLA, S.A. DE C.V.	221,904.40	221,904.40						
"11340-0000-0792-0000-0000	AR QUIFACTURA, S.C.	802,797.85	802,797.85						
	TOTAL	89,228,235.21	89,228,235.21	0.00	0.00	0.00			

1139 OTROS DERECHOS A RECIBIR BIENES O SERVICIOS A CORTO PLAZO

NOTA: ESF-03

CUENTA	NOMBRE DE LA CUENTA	IMPORTE	A 90 días	A 180 días	A 365 días	+ 365 días	CARACTERÍSTICAS	ESTATUS DEL ADEUDO
"11390-0000-0002-0000-0000	OTROS DERECHOS A REC BIENES O SERV A CP	4,194,009.95	4,194,009.95					
"11390-0000-0003-0000-0000	OTROS DERECHOS A RECIBIR POR OBRA PUBLIC	10,680,111.72	10,680,111.72					
"11390-0000-0004-0000-0000	PROGRAMA HABITAT Y RESCATE	7,999.99	7,999.99					
"11390-0000-0007-0000-0000	OTROS DROS. A RECIBIR POR OBRA PUBLICA 2	-5,572,864.10						
	TOTAL	9,309,257.56	14,882,121.66	0.00	0.00	0.00		

DE DESGLOSE
INFORMACIÓN CONTABLE

1140 INVENTARIOS

NOTA: ESF-05

CUENTA	NOMBRE DE LA CUENTA	MONTO	MÉTODO
11441-2312-0000-0000-0000	PROD DE NATURALEZA VEGETAL Y FOREST ADQ	58,277.89	
	TOTAL	58,277.89	

1150 ALMACENES

NOTA: ESF-05

CUENTA	NOMBRE DE LA CUENTA	MONTO	MÉTODO
11511-2111-0000-0000-0000	MAT UTILES Y EQUIPOS MENORES DE OFICINA	922,441.56	
11511-2141-0000-0000-0000	MAT UTIL Y EQ MENOR D TEC D INF Y COMUN	979,880.03	
11511-2151-0000-0000-0000	MATERIAL IMPRESO E INFORMACION DIGITAL	-1,786.43	
11511-2161-0000-0000-0000	MATERIAL DE LIMPIEZA	97,134.64	
11511-2171-0000-0000-0000	MATERIALES Y UTILES DE ENSEÑANZA	0.00	
11511-2181-0000-0000-0000	MAT P L REG E IDENTIF D BIENES Y PERSONA	0.00	
11512-2211-0000-0000-0000	PRODUCTOS ALIMENTICIOS PARA PERSONAS	27,027.21	
11512-2221-0000-0000-0000	PRODUCTOS ALIMENTICIOS PARA ANIMALES	-46,313.64	
11512-2231-0000-0000-0000	UTENSILIOS PARA EL SERVICIO DE ALIMENTACIÓN	664.10	
11513-2411-0000-0000-0000	PRODUCTOS MINERALES NO METALICOS	284,809.15	
11513-2421-0000-0000-0000	CEMENTO Y PRODUCTOS DE CONCRETO	34,041.46	
11513-2431-0000-0000-0000	CAL YESO Y PRODUCTOS DE YESO	58,742.37	
11513-2441-0000-0000-0000	MADERA Y PRODUCTOS DE MADERA	17,177.28	
11513-2461-0000-0000-0000	MATERIAL ELECTRICO Y ELECTRONICO	5,687,878.91	
11513-2471-0000-0000-0000	ARTICULOS METALICOS PARA LA CONSTRUCCION	120,072.26	
11513-2481-0000-0000-0000	MATERIALES COMPLEMENTARIOS	295,392.51	
11513-2491-0000-0000-0000	OTS MAT Y ART DE CONSTRUCCION Y REPAR	187,667.67	
11514-2511-0000-0000-0000	PRODUCTOS QUIMICOS BASICOS	1,408.01	
11514-2521-0000-0000-0000	FERTILIS PESTICIDAS Y OTROS AGROQUIMICOS	6,861.67	
11514-2531-0000-0000-0000	MEDICINAS Y PRODUCTOS FARMACEUTICOS	-166,755.39	
11514-2541-0000-0000-0000	MAT ACCES Y SUMINISTROS MEDICOS	98,008.84	
11514-2551-0000-0000-0000	MAT ACC Y SUM DE LABORATORIO	134,033.24	
11514-2561-0000-0000-0000	FIBRAS SINTETICAS HULES PLAST Y DERIV	63,678.42	
11515-2611-0000-0000-0000	COMBUSTIBLES LUBRICANTES Y ADITIVOS	5,032,663.39	
11515-2612-0000-0000-0000	COMB LUB Y ADT P ACT OPERATIVAS	1,155,658.49	
11515-2613-0000-0000-0000	COMB LUB Y ADIT DEST P ACTI ADMINISTRATIVAS	14,516.07	
11516-2711-0000-0000-0000	VEST Y UNIF DEST A ACTIV ADMINISTRATIVAS	95,786.71	
11516-2712-0000-0000-0000	VEST Y UNIF DESTINADOS A ACT OPERTATIVAS	9,744,998.32	
11516-2721-0000-0000-0000	PRENDAS DE SEGURIDAD Y PROTEC PERSONAL	592,554.02	
11516-2731-0000-0000-0000	ARTICULOS DEPORTIVOS	0.02	
11517-2821-0000-0000-0000	MATERIALES DE SEGURIDAD PUBLICA	116,516.69	
11517-2831-0000-0000-0000	PRENDAS D PROTEC P SEG PUB Y NACIONAL	120,053.63	
11518-2911-0000-0000-0000	HERRAMIENTAS MENORES	399,910.52	
11518-2921-0000-0000-0000	REFACC Y ACCES MENORES DE EDIFICIOS	15,959.78	
11518-2931-0000-0000-0000	REF Y AC MENOR D MOB YEQ ADMON EDU Y REC	0.00	
11518-2941-0000-0000-0000	REF Y AC MENORES D EQ COMP Y TEC D INF	41,684.40	
11518-2961-0000-0000-0000	REFAC Y ACC MENORES D EQ D TRANSPORTE	25,936,805.52	
11518-2971-0000-0000-0000	REFACCIONES Y ACCESORIOS MENORES DE EQUIPO DE DEFENSA Y SEGURIDAD	10,266.70	
11518-2981-0000-0000-0000	REFACCIONES Y ACCESORIOS MENORES DE MAQUINARIA Y OTROS EQUIPOS	33,748.91	
	TOTAL	52,113,187.04	

DE DESGLOSE
INFORMACIÓN CONTABLE

1213 FIDEICOMISOS, MANDATOS Y CONTRATOS ANÁLOGOS

NOTA: ESF-06

CUENTA	NOMBRE DE LA CUENTA	MONTO	TIPO	CARACTERÍSTICAS	NOMBRE DEL FIDEICOMISO	OBJETO DEL FIDEICOMISO
	TOTAL	0.00				

DE DESGLOSE
INFORMACIÓN CONTABLE

1214 PARTICIPACIONES Y APORTACIONES DE CAPITAL

NOTA: ESF-07

CUENTA	NOMBRE DE LA CUENTA	MONTO	TIPO	EMPRESA/OPDes
12142-7280-0001-0000-0000	ACCIONES METROFINANCIERA	14,595,428.33		
	TOTAL	14,595,428.33		

DE DESGLOSE
INFORMACIÓN CONTABLE

1230 BIENES INMUEBLES, INFRAESTRUCTURA Y CONSTRUCCIONES EN PROCESO

NOTA: ESF-08

CUENTA	NOMBRE DE LA CUENTA	SALDO INICIAL	SALDO FINAL	FLUJO	CRITERIO
12310-5811-0000-0000-0000	TERRENOS	7,710,595,906.74	7,767,069,846.09	56,473,939.35	
12330-5831-0000-0000-0000	EDIFICIOS NO RESIDENCIALES	1,208,230,219.46	1,208,230,219.46	0.00	
12330-5891-0000-0000-0000	OTROS BIENES INMUEBLES	254,129,715.95	254,129,715.95	0.00	
12341-0000-0000-0000-0000	INFRAESTRUCTURA DE CARRETERAS	1,428,372,583.27	1,443,528,045.27	15,155,462.00	
12346-0000-0000-0000-0000	INFRAESTRUCTURA DE AGUA POTABLE SANEAMIENTO HIDROAGRICOLA Y CONTROL DE INUNDACIONES	2,446,812.63	2,446,812.63	0.00	
12347-0000-0000-0000-0000	INFRAESTRUCTURA ELECTRICA	47,903.23	47,903.23	0.00	
12351-6111-0001-0000-0000	EDIFICACION HABITACIONAL	28,888,723.52	63,764,542.57	34,875,819.05	
12352-6121-0001-0000-0000	EDIFICACION NO HABITACIONAL	174,761,533.34	258,323,203.99	83,561,670.65	
12353-6131-0001-0000-0000	CONSTRUCCION DE OBRAS PARA EL ABASTECIMIENTO DE AGUA PETROLEO GAS ELECTRICIDAD Y TELECOMUNICACIONES	32,448,110.92	35,959,617.94	3,511,507.02	
12354-6141-0001-0000-0000	DIVISION DE TERRENOS Y CONSTRUCCION DE OBRAS DE URBANIZACION.	2,037,571,503.07	2,620,410,489.73	582,838,986.66	
12355-6151-0001-0000-0000	CONSTRUCCION DE VIAS DE COMUNICACION	60,956,044.62	67,004,521.41	6,048,476.79	
12357-6171-0001-0000-0000	INSTALACIONES Y EQUIPAMIENTO EN CONSTRUCCIONES	4,846,552.15	4,963,527.47	116,975.32	
12359-6191-0001-0000-0000	TRABAJOS DE ACABADOS EN EDIFICACIONES Y OTROS TRABAJOS ESPECIALIZADOS	3,500,582.74	8,054,516.78	4,553,934.04	
12362-6221-0001-0000-0000	EDIFICACION NO HABITACIONAL	81,481,105.36	111,053,518.87	29,572,413.51	
12363-6231-0001-0000-0000	CONSTRUCCION DE OBRAS PARA EL ABASTECIMIENTO DE AGUA PETROLEO GAS ELECTRICIDAD Y TELECOMUNICACIONES	5,441,508.19	5,441,508.19	0.00	
12364-6241-0001-0000-0000	DIVISION DE TERRENOS Y CONSTRUCCION DE OBRAS DE URBANIZACION	2,970,356.75	3,085,012.52	114,655.77	
12369-6291-0001-0000-0000	TRABAJOS DE ACABADOS EN EDIFICACIONES Y OTROS TRABAJOS ESPECIALIZADOS	303,192.88	372,176.77	68,983.89	
	TOTAL	13,036,992,354.82	13,853,885,178.87	816,892,824.05	

1240 BIENES MUEBLES

NOTA: ESF-08

CUENTA	NOMBRE DE LA CUENTA	SALDO INICIAL	SALDO FINAL	FLUJO	CRITERIO
12411-5111-0000-0000-0000	MUEBLES DE OFICINA Y ESTANTERIA	17,658,155.49	20,038,680.74	2,380,525.25	
12412-5121-0000-0000-0000	MUEBLES, EXCEPTO DE OFICINA Y ESTANTERIA	149,076.08	286,480.88	137,404.80	
12413-5151-0000-0000-0000	EQUIPO DE COMPUTO Y DE TECNOLOGIAS DE LA INFORMACION	58,301,691.52	60,748,374.54	2,446,683.02	
12419-5191-0000-0000-0000	OTROS MOBILIARIOS Y EQUIPOS DE ADMINISTRACION	9,126,151.29	9,508,851.84	382,700.55	
12421-5211-0000-0000-0000	EQUIPOS Y APARATOS AUDIOVISUALES	4,280.28	4,280.28	0.00	
12422-5221-0000-0000-0000	APARATOS DEPORTIVOS	7,767,681.17	1,420,055.19	-6,347,625.98	
12423-5231-0000-0000-0000	CAMARAS FOTOGRAFICAS Y DE VIDEO	5,588,459.96	3,700,701.14	-1,887,758.82	
12429-5291-0000-0000-0000	OTRO MOBILIARIO Y EQUIPO EDUCACIONAL Y R	3,745,011.93	1,139,081.47	-2,605,930.46	
12431-5311-0000-0000-0000	EQUIPO MEDICO Y DE LABORATORIO	460,698.54	479,141.68	18,443.14	
12432-5321-0000-0000-0000	INSTRUMENTAL MEDICO Y DE LABORATORIO	170,866.47	165,150.99	-5,715.48	
12441-5411-0000-0000-0000	VEHICULOS Y EQUIPO TERRESTRE	170,866.47	192,632,063.79	192,461,197.32	
12442-5421-0000-0000-0000	CARROCERIAS Y REMOLQUES	15,968,883.54	15,968,883.54	0.00	
12443-5431-0000-0000-0000	EQUIPO AEROESPACIAL	2,358,563.96	2,358,563.96	0.00	
12445-5451-0000-0000-0000	EMBARCACIONES	24,889.11	24,889.11	0.00	
12449-5491-0000-0000-0000	OTROS EQUIPOS DE TRANSPORTE	20,669,265.64	20,834,796.82	165,531.18	
12450-5511-0000-0000-0000	EQUIPO DE DEFENSA Y SEGURIDAD	78,684,272.30	43,296,812.44	-35,387,459.86	
12450-5512-0000-0000-0000	ARMAMENTO DE DEFENSA PUBLICA	34,522,049.76	34,522,049.76	0.00	
12461-5611-0000-0000-0000	MAQUINARIA Y EQUIPO AGROPECUARIO	195,702.22	266,246.85	70,544.63	
12462-5621-0000-0000-0000	MAQUINARIA Y EQUIPO INDUSTRIAL	3,633,403.38	3,837,274.15	203,870.77	
12463-5631-0000-0000-0000	MAQUINARIA Y EQUIPO DE CONSTRUCCION	6,437,887.51	6,434,393.54	-3,493.97	
12464-5641-0000-0000-0000	SISTEMAS DE AIRE ACONDICIONADO CALEFACCION Y DE REFRIGERACION INDUSTRIAL Y COMERCIAL	2,786,799.27	2,786,799.27	0.00	
12465-5651-0000-0000-0000	EQUIPO DE COMUNICACION Y TELECOMUNICACION	56,857,529.44	57,765,514.05	907,984.61	
12466-5661-0000-0000-0000	EQUIPOS DE GENERACION ELECTRICA APARATOS Y ACCESORIOS ELECTRICOS	1,734,940.44	1,769,873.92	34,933.48	
12467-5671-0000-0000-0000	HERRAMIENTAS Y MAQUINAS-HERRAMIENTA	2,793,950.49	3,027,735.90	233,785.41	
12469-5691-0000-0000-0000	OTROS EQUIPOS	15,331,756.20	14,751,486.44	-580,269.76	

12471-5131-0000-0000-0000	BIENES ARTISTICOS CULTURALES Y CIENTIFICOS	1,513,900.00	1,513,900.00	0.00	
12486-5761-0000-0000-0000	EQUINOS	118,344.60	109,094.59	-9,250.01	
12489-5791-0000-0000-0000	OTROS ACTIVOS BIOLÓGICOS	5,135.62	5,135.62	0.00	
	TOTAL	346,780,212.68	499,396,312.50	152,616,099.82	

1261 DEPRECIACIÓN ACUMULADA DE BIENES INMUEBLES

NOTA: ESF-08

CUENTA	NOMBRE DE LA CUENTA	SALDO INICIAL	SALDO FINAL	FLUJO	CRITERIO
	TOTAL	0.00	0.00	0.00	

1262 DEPRECIACIÓN ACUMULADA DE INFRAESTRUCTURA

NOTA: ESF-08

CUENTA	NOMBRE DE LA CUENTA	SALDO INICIAL	SALDO FINAL	FLUJO	CRITERIO
	TOTAL	0.00	0.00	0.00	

1263 DEPRECIACIÓN ACUMULADA DE BIENES MUEBLES

NOTA: ESF-08

CUENTA	NOMBRE DE LA CUENTA	SALDO INICIAL	SALDO FINAL	FLUJO	CRITERIO
	TOTAL	0.00	0.00	0.00	

1264 DETERIORO ACUMULADO DE ACTIVOS BIOLÓGICOS

NOTA: ESF-08

CUENTA	NOMBRE DE LA CUENTA	SALDO INICIAL	SALDO FINAL	FLUJO	CRITERIO
	TOTAL	0.00	0.00	0.00	

DE DESGLOSE
INFORMACIÓN CONTABLE

NOTA: ESF-09

1250 ACTIVOS INTANGIBLES

CUENTA	NOMBRE DE LA CUENTA	SALDO INICIAL	SALDO FINAL	FLUJO	CRITERIO
12510-5911-0000-0000-0000	SOFTWARE	25,619,878.38	26,064,678.53	444,800.15	
12523-5941-0000-0000-0000	DERECHOS	229,662.69	0.01	-229,662.68	
12541-5971-0000-0000-0000	LICENCIAS INFORMATICAS E INTELECTUALES	23,149,616.89	23,617,576.84	467,959.95	
	TOTAL	48,999,157.96	49,682,255.38	683,097.42	

1265 AMORTIZACIÓN ACUMULADA DE ACTIVOS INTANGIBLES

NOTA: ESF-09

CUENTA	NOMBRE DE LA CUENTA	SALDO INICIAL	SALDO FINAL	FLUJO	CRITERIO
	TOTAL	0.00	0.00	0.00	

1270 ACTIVOS DIFERIDOS

NOTA: ESF-09

CUENTA	NOMBRE DE LA CUENTA	SALDO INICIAL	SALDO FINAL	FLUJO	CRITERIO
	TOTAL	0.00	0.00	0.00	

**DE DESGLOSE
INFORMACIÓN CONTABLE**

1280 ESTIMACIONES Y DETERIOROS

NOTA: ESF-10

TEXTO LIBRE

Informar los criterios utilizados para la determinación de las estimaciones; por ejemplo: estimación de cuentas incobrables, estimación de inventarios, deterioro de activos biológicos y cualquier otra que aplique.

DE DESGLOSE
INFORMACIÓN CONTABLE

1290 OTROS ACTIVOS NO CIRCULANTES

NOTA: ESF-11

CUENTA	NOMBRE DE LA CUENTA	MONTO	CARACTERÍSTICAS
	TOTAL	0.00	

DE DESGLOSE
INFORMACIÓN CONTABLE

2159 OTROS PASIVOS DIFERIDOS A CORTO PLAZO

NOTA: ESF-13

CUENTA	NOMBRE DE LA CUENTA	MONTO	NATURALEZA	CARACTERÍSTICAS
	TOTAL	0.00		

2160 FONDOS Y BIENES DE TERCEROS EN GARANTÍA Y/O ADMINISTRACION A CORTO PLAZO

NOTA: ESF-13

CUENTA	NOMBRE DE LA CUENTA	MONTO	NATURALEZA	CARACTERÍSTICAS
	TOTAL	0.00		

DE DESGLOSE
INFORMACIÓN CONTABLE

2199 OTROS PASIVOS CIRCULANTES

NOTA: ESF-14

CUENTA	NOMBRE DE LA CUENTA	MONTO	NATURALEZA	CARACTERÍSTICAS
	TOTAL	0.00		

DE DESGLOSE
INFORMACION CONTABLE

4300 OTROS INGRESOS Y BENEFICIOS

NOTA: ERA-02

CUENTA	NOMBRE DE LA CUENTA	MONTO	NATURALEZA	CARACTERÍSTICAS
43990-0001-0000-0000-0000	INGRESOS POR ALTA Y BAJA DE BIENES	1,999.99		
	TOTAL	1,999.99		

DE REGISTRO
INFORMACION CONTABLE

Cuentas y otras partidas			NOTA: BRAS	
CUENTA	NOMBRE DE LA CUENTA	MONTO	% GASTO	EXPLICACION
1110111100000000	DEBITOS	2,011,537.75	1.32%	
1110111200000000	EMPLEADOS	1,146,600.00	0.88%	
1110111300000000	DEBITOS SOBRE EL PERSONAL PERMANENTE	27,816,639.19	21.93%	
1110111400000000	PENDECIMOS ADMISIBILES	1,698,119.74	1.31%	
1110111500000000	DEBITOS SOBRE EL PERSONAL EVENTUAL	7,697,100.00	6.00%	
1110111600000000	PRIMA DE VACACIONES	14,438,540.21	11.27%	
1110111700000000	CONTINGENCIAS PROF. FUND.	1,917,859.18	1.50%	
1110111800000000	REINTEGRACIONES POR HORAS EXTRAORDINARIAS AL PERSONAL ADMINISTRATIVO	2,154,892.38	1.69%	
1110111900000000	REINTEGRACIONES POR HORAS EXTRAORDINARIAS AL PERSONAL OPERATIVO	54,714.49	0.04%	
1110112000000000	RETRIBUCIONES POR ACTIVIDADES ESPECIALES	21,442,246.76	16.65%	
1110112100000000	PORTAFOLIOS DE RESERVA BANCARIA	102,349,749.78	80.42%	
1110112200000000	PORTAFOLIOS DE VIVIENDAS	24,815,330.85	19.32%	
1110112300000000	PORTAFOLIOS PARA SERVICIOS	24,152,959.00	18.91%	
1110112400000000	CUOTAS PARA EL FONDO DE AJUARDOS	16,192,850.81	12.62%	
1110112500000000	CUOTAS PARA EL FONDO DE AJUARDOS PARA EL SECTOR SINDICAL	48,149.29	0.04%	
1110112600000000	INDEMNIZACIONES E INGRESOS APPLICABLES VARIOS DE	30,801,186.79	24.12%	
1110112700000000	AVULSA PARA GASTOS DE DEFUNCION	279,891.25	0.22%	
1110112800000000	AVULSA PARA GASTOS DE TESTES	42,297,799.11	33.00%	
1110112900000000	BECAS PARA HUIJOS DE TRABAJADORES	5,538,840.00	4.32%	
1110113000000000	AVULSA PARA GASTOS DE	7,029,180.00	5.48%	
1110113100000000	AVULSA PARA GASTOS DE	8,617,286.97	6.71%	
1110113200000000	AVULSA PARA GASTOS DE SERVIDORES PUBLICOS	6,154,209.78	4.84%	
1110113300000000	PREMIOS POR FONCAUCION	43,527,422.68	33.93%	
1110113400000000	PREMIOS POR FONCAUCION	43,527,422.68	33.93%	
1110113500000000	AVULSA PARA ALIMENTACION	21,017,193.00	16.42%	
1110113600000000	DEBITOS POR FONCAUCION	7,124,449.00	5.56%	
1110113700000000	DEBITOS POR FONCAUCION	21,017,193.00	16.42%	
1110113800000000	DEBITOS POR FONCAUCION	21,017,193.00	16.42%	
1110113900000000	DEBITOS POR FONCAUCION	21,017,193.00	16.42%	
1110114000000000	DEBITOS POR FONCAUCION	21,017,193.00	16.42%	
1110114100000000	DEBITOS POR FONCAUCION	21,017,193.00	16.42%	
1110114200000000	DEBITOS POR FONCAUCION	21,017,193.00	16.42%	
1110114300000000	DEBITOS POR FONCAUCION	21,017,193.00	16.42%	
1110114400000000	DEBITOS POR FONCAUCION	21,017,193.00	16.42%	
1110114500000000	DEBITOS POR FONCAUCION	21,017,193.00	16.42%	
1110114600000000	DEBITOS POR FONCAUCION	21,017,193.00	16.42%	
1110114700000000	DEBITOS POR FONCAUCION	21,017,193.00	16.42%	
1110114800000000	DEBITOS POR FONCAUCION	21,017,193.00	16.42%	
1110114900000000	DEBITOS POR FONCAUCION	21,017,193.00	16.42%	
1110115000000000	DEBITOS POR FONCAUCION	21,017,193.00	16.42%	
1110115100000000	DEBITOS POR FONCAUCION	21,017,193.00	16.42%	
1110115200000000	DEBITOS POR FONCAUCION	21,017,193.00	16.42%	
1110115300000000	DEBITOS POR FONCAUCION	21,017,193.00	16.42%	
1110115400000000	DEBITOS POR FONCAUCION	21,017,193.00	16.42%	
1110115500000000	DEBITOS POR FONCAUCION	21,017,193.00	16.42%	
1110115600000000	DEBITOS POR FONCAUCION	21,017,193.00	16.42%	
1110115700000000	DEBITOS POR FONCAUCION	21,017,193.00	16.42%	
1110115800000000	DEBITOS POR FONCAUCION	21,017,193.00	16.42%	
1110115900000000	DEBITOS POR FONCAUCION	21,017,193.00	16.42%	
1110116000000000	DEBITOS POR FONCAUCION	21,017,193.00	16.42%	
1110116100000000	DEBITOS POR FONCAUCION	21,017,193.00	16.42%	
1110116200000000	DEBITOS POR FONCAUCION	21,017,193.00	16.42%	
1110116300000000	DEBITOS POR FONCAUCION	21,017,193.00	16.42%	
1110116400000000	DEBITOS POR FONCAUCION	21,017,193.00	16.42%	
1110116500000000	DEBITOS POR FONCAUCION	21,017,193.00	16.42%	
1110116600000000	DEBITOS POR FONCAUCION	21,017,193.00	16.42%	
1110116700000000	DEBITOS POR FONCAUCION	21,017,193.00	16.42%	
1110116800000000	DEBITOS POR FONCAUCION	21,017,193.00	16.42%	
1110116900000000	DEBITOS POR FONCAUCION	21,017,193.00	16.42%	
1110117000000000	DEBITOS POR FONCAUCION	21,017,193.00	16.42%	
1110117100000000	DEBITOS POR FONCAUCION	21,017,193.00	16.42%	
1110117200000000	DEBITOS POR FONCAUCION	21,017,193.00	16.42%	
1110117300000000	DEBITOS POR FONCAUCION	21,017,193.00	16.42%	
1110117400000000	DEBITOS POR FONCAUCION	21,017,193.00	16.42%	
1110117500000000	DEBITOS POR FONCAUCION	21,017,193.00	16.42%	
1110117600000000	DEBITOS POR FONCAUCION	21,017,193.00	16.42%	
1110117700000000	DEBITOS POR FONCAUCION	21,017,193.00	16.42%	
1110117800000000	DEBITOS POR FONCAUCION	21,017,193.00	16.42%	
1110117900000000	DEBITOS POR FONCAUCION	21,017,193.00	16.42%	
1110118000000000	DEBITOS POR FONCAUCION	21,017,193.00	16.42%	
1110118100000000	DEBITOS POR FONCAUCION	21,017,193.00	16.42%	
1110118200000000	DEBITOS POR FONCAUCION	21,017,193.00	16.42%	
1110118300000000	DEBITOS POR FONCAUCION	21,017,193.00	16.42%	
1110118400000000	DEBITOS POR FONCAUCION	21,017,193.00	16.42%	
1110118500000000	DEBITOS POR FONCAUCION	21,017,193.00	16.42%	
1110118600000000	DEBITOS POR FONCAUCION	21,017,193.00	16.42%	
1110118700000000	DEBITOS POR FONCAUCION	21,017,193.00	16.42%	
1110118800000000	DEBITOS POR FONCAUCION	21,017,193.00	16.42%	
1110118900000000	DEBITOS POR FONCAUCION	21,017,193.00	16.42%	
1110119000000000	DEBITOS POR FONCAUCION	21,017,193.00	16.42%	
1110119100000000	DEBITOS POR FONCAUCION	21,017,193.00	16.42%	
1110119200000000	DEBITOS POR FONCAUCION	21,017,193.00	16.42%	
1110119300000000	DEBITOS POR FONCAUCION	21,017,193.00	16.42%	
1110119400000000	DEBITOS POR FONCAUCION	21,017,193.00	16.42%	
1110119500000000	DEBITOS POR FONCAUCION	21,017,193.00	16.42%	
1110119600000000	DEBITOS POR FONCAUCION	21,017,193.00	16.42%	
1110119700000000	DEBITOS POR FONCAUCION	21,017,193.00	16.42%	
1110119800000000	DEBITOS POR FONCAUCION	21,017,193.00	16.42%	
1110119900000000	DEBITOS POR FONCAUCION	21,017,193.00	16.42%	
1110120000000000	TOTAL	1,849,887,386.51	100%	

DE DESGLOSE
INFORMACION CONTABLE

3100 HACIENDA PÚBLICA/PATRIMONIO CONTRIBUIDO

NOTA: VHP-01

CUENTA	NOMBRE DE LA CUENTA	SALDO INICIAL	SALDO FINAL	MODIFICACION	TIPO	NATURALEZA
31100-0000-0001-0000-0000	TRANSFERENCIAS PARA LA ADQUISICION DE BIENES MUEBLES	11,478,414,596.91	11,478,414,596.91	0.00		
31200-0000-0001-0001-0000	DONACIONES INMUEBLES	306,622,309.54	389,935,206.39	83,312,896.85		
31200-0000-0001-0002-0000	DONACIONES MUEBLES	0.00	21,657.20	21,657.20		
	TOTAL	11,785,036,906.45	11,868,371,460.50	83,334,554.05		

DE DESGLOSE
 INFORMACION CONTABLE

3200 HACIENDA PÚBLICA/PATRIMONIO GENERADO

NOTA: VHP-02

CUENTA	NOMBRE DE LA CUENTA	SALDO INICIAL	SALDO FINAL	MODIFICACION	NATURALEZA
32100-0000-0001-0000-0000	RESULTADO DEL EJERCICIO AHORRO/DESAHORRO	930,270,468.93	696,033,563.37	-234,236,905.56	
32200-0000-0001-0000-0000	PATRIMONIO DE EJERCICIO ANTERIOR	0.00	918,705,777.66	918,705,777.66	
32200-0000-0002-0000-0000	PATRIMONIO DE EJERCICIOS ANTERIORES	581,118,155.23	559,200,628.87	-21,917,526.36	
	Total	1,511,388,624.16	2,173,939,969.90	662,551,345.74	

DE DESGLOSE
INFORMACION CONTABLE

1110 FLUJO DE EFECTIVO

NOTA: EFE-01

CUENTA	NOMBRE DE LA CUENTA	SALDO INICIAL	SALDO FINAL	FLUJO
11110-0000-0001-0000-0000	FONDO FIJO	807,000.00	711,500.00	-95,500.00
11120-0000-0001-0001-0000	4017979725 RECAUDADORA	87,711.85	859,158.52	771,446.67
11120-0000-0001-0002-0000	4022953350 JUECES	5,955.77	4,531.86	-1,423.91
11120-0000-0001-0003-0000	2102099992 FONDO FIJO	320,463.93	432,033.10	111,569.17
11120-0000-0001-0004-0000	4029602232 BLVD TIMOTEO L	2,409,239.08	2,409,239.08	0.00
11120-0000-0001-0005-0000	4013039482 PROVEEDORES	2,377,941.23	-282,752.93	-2,660,694.16
11120-0000-0001-0007-0000	4015669211 RECAUDADORA	7,384.27	41,310.94	33,926.67
11120-0000-0002-0001-0000	CTA 175032274 NOMINA	-10,271,789.11	359,306.70	10,631,095.81
11120-0000-0002-0002-0000	0146993255 NOMINA	1,817,317.84	158,406.94	-1,658,910.90
11120-0000-0002-0003-0000	0166070136 RECAUDADORA	91,810.48	171,347.09	79,536.61
11120-0000-0002-0004-0000	198148380 SEDESHU MEVI	2,245,905.58	705,594.16	-1,540,311.42
11120-0000-0002-0005-0000	198148399 SIERRA LOBOS	2,078,945.13	586,740.50	-1,492,204.63
11120-0000-0002-0006-0000	500583874 R.NUEVO	111,894.50	40,014.24	-71,880.26
11120-0000-0002-0007-0000	501733715 CEAG-05	983,200.60	152,533.72	-830,666.88
11120-0000-0002-0008-0000	503707783 CONV 480	313,829.18	71,881.62	-241,947.56
11120-0000-0002-0011-0000	557963292 CAPACITACION	235,754.39	235,754.39	0.00
11120-0000-0002-0012-0000	617611442 R33 FII 08	155,300.69	84,228.69	-71,072.00
11120-0000-0002-0013-0000	175014209 RECAUDADORA	2,594,357.14	604,131.75	-1,990,225.39
11120-0000-0002-0014-0000	0120068014 R33 FII 08	271,650.28	275,401.26	3,750.98
11120-0000-0002-0015-0000	0125984164 PROVEEDORES	22,992,782.72	17,580,735.59	-5,412,047.13
11120-0000-0002-0018-0000	665620799 FIMETRO 49M	118,632.97	120,724.10	2,091.13
11120-0000-0002-0022-0000	807819348 FIMETRO 40M	-0.46	0.00	0.46
11120-0000-0002-0023-0000	801740440 MIGRANTES 3X1	13,770.80	14,259.90	489.10
11120-0000-0002-0031-0000	831856571 PAVIM V VALTIERRA	266,540.64	271,238.99	4,698.35
11120-0000-0002-0042-0000	867674505 CASA LUIS LONG	1,904,264.63	388,019.41	-1,516,245.22
11120-0000-0002-0044-0000	FISM-862618906	36,472,542.34	22,591,181.44	-13,881,360.90
11120-0000-0002-0048-0000	0205356720 CONVENIO R-23 \$240	43,451,239.32	19,855,108.64	-23,596,130.68
11120-0000-0002-0050-0000	216108327	373,435.07	5,315.37	-368,119.70
11120-0000-0002-0051-0000	0219503585 FOPENEP 2014	4,678,601.58	111,919.94	-4,566,681.64
11120-0000-0002-0052-0000	0219503576 FDO INFRAEST DEPORTIV	4,383,105.05	878,018.69	-3,505,086.36
11120-0000-0002-0053-0000	0222191302 FONDO DE CULTURA 2014	9,545,813.27	1,393,656.19	-8,152,157.08
11120-0000-0002-0054-0000	0222191311 ESCUELA DE MUSICA LUI	2,373,921.56	1,422,756.80	-951,164.76
11120-0000-0002-0055-0000	0261494561 FAISM 2015	0.00	125,423,902.17	125,423,902.17
11120-0000-0002-0056-0000	0261494570 SUBSEMUN FEDERAL 2015	0.00	38,254,956.81	38,254,956.81
11120-0000-0002-0057-0000	0267219001 SUBSEMUN MPAL 2015	0.00	11,005,141.96	11,005,141.96
11120-0000-0002-0058-0000	0222191339 FOPADEM 2015	0.00	4,213,311.78	4,213,311.78
11120-0000-0002-0059-0000	0273045117 CLLE MADRE MAURA 3X1	0.00	1,644,371.60	1,644,371.60
11120-0000-0002-0060-0000	0273045274 CALLE SEPALO 3X1 MIG	0.00	785,175.62	785,175.62
11120-0000-0002-0061-0000	0273045283 CALLE ESTIGMA 3X1 MIG	0.00	786,037.69	786,037.69
11120-0000-0002-0062-0000	0273045292 CALLE ANTERA 3X1 MI	0.00	728,007.43	728,007.43
11120-0000-0002-0063-0000	0277869094 CALLE ANGELA 3X1 MI	0.00	744,503.80	744,503.80
11120-0000-0002-0064-0000	0277869058 CALLE MADRE KARLA 3X1	0.00	337,722.60	337,722.60
11120-0000-0002-0065-0000	0277869067 CALLE CANADA DE LOS S	0.00	1,444,813.12	1,444,813.12
11120-0000-0002-0066-0000	0277869076 CALLE JEREZ DE MIÑO 3X1	0.00	1,171,704.40	1,171,704.40
11120-0000-0002-0067-0000	0277869085 CALENTADORES SOLARES	0.00	1,241,018.05	1,241,018.05
11120-0000-0003-0001-0000	7887213 RECAUDADORA	2,613,011.96	25,569,686.45	22,956,674.49
11120-0000-0003-0002-0000	0850799 CRED PAL 98	386,528.18	386,528.18	0.00
11120-0000-0003-0003-0000	7926766 PROVEEDORES	1,935,411.67	22,782,563.77	20,847,152.10
11120-0000-0003-0004-0000	7885695 NOMINA	38,103,291.56	27,980,364.28	-10,122,927.28
11120-0000-0003-0005-0000	8001952 BECAS 2011	218,778.82	219,154.49	375.67
11120-0000-0003-0008-0000	4799752 REACTIVACIÓN ZONA PIEL	4,742.62	0.00	-4,742.62
11120-0000-0003-0009-0000	4799787 TECHO DIGNO 2014	3,501,695.92	215,290.75	-3,286,405.17
11120-0000-0003-0010-0000	4799795 REHABILITACIÓN DEL BLVD	1,737,385.09	1,741,563.25	4,178.16
11120-0000-0003-0011-0000	5189001 3X1 MIGRANTES RURAL 20	8,694,366.02	1,046,783.63	-7,647,582.39
11120-0000-0003-0012-0000	4998232 SERVICIOS BASICOS EN MI	0.00	991,049.56	991,049.56
11120-0000-0003-0013-0000	5473966 HABITAT 2014	5,765,758.74	10,497.82	-5,755,260.92
11120-0000-0004-0001-0000	450875430 RECAUDADORA	1,369,142.79	8,328,266.84	6,959,124.05
11120-0000-0004-0002-0000	137215827 PROVEEDORES	242,761.73	242,776.02	14.29
11120-0000-0004-0004-0000	144758560 PROG 3X1	154,286.88	154,286.88	0.00
11120-0000-0004-0007-0000	454440153 PAR	2,371,396.29	2,371,396.29	0.00
11120-0000-0004-0010-0000	450875422 RECAUD TIB	31,623,546.50	48,946,538.52	17,322,992.02
11120-0000-0004-0012-0000	0196512100 CODE 2014	43,910.44	718,206.71	674,296.27
11120-0000-0004-0013-0000	0196924409 RESCATE DE ESPACIOS	13,102,470.24	1,963,914.07	-11,138,556.17
11120-0000-0005-0001-0000	439851 RECAUDADORA	135,878.34	181,039.75	45,161.41
11120-0000-0005-0002-0000	1519347 AULAS 05 Y OTROS	603,871.52	613,765.26	9,893.74
11120-0000-0005-0006-0000	0368191-1 PAGO CHEQUES	1,581,113.48	-6,655,226.88	-8,236,340.36
11120-0000-0005-0011-0000	1045996 FIMETRO 2009	12,826,078.22	13,005,202.95	179,124.73
11120-0000-0005-0012-0000	CTA:3011830 S	-354.10	-354.10	0.00
11120-0000-0005-0015-0000	3371838 FIMETRO 2008	6,456.87	6,616.97	160.10
11120-0000-0005-0017-0000	3680444 2DA ETAPA SIT	12,564,798.07	12,770,657.90	205,859.83
11120-0000-0005-0018-0000	3615606 CREDITO 345	4,032,868.39	4,098,942.31	66,073.92
11120-0000-0005-0019-0000	3793221 RM33 FII 09	1,135,870.30	1,154,480.24	18,609.94
11120-0000-0005-0024-0000	4097424 PAV LEON LAGOS	100,058.02	101,697.35	1,639.33
11120-0000-0005-0028-0000	4276788 BLVD ARISTOTELES	427,711.64	434,719.21	7,007.57
11120-0000-0005-0028-0000	4432951 SIND OBRAS	70,960.60	181,584.78	110,624.18
11120-0000-0005-0029-0000	4433009 SIND 20 MAYO	250,286.32	65,239.24	-185,047.08

DE DESGLOSE
INFORMACION CONTABLE

1110 FLUJO DE EFECTIVO

NOTA: EFE-01

CUENTA	NOMBRE DE LA CUENTA	SALDO INICIAL	SALDO FINAL	FLUJO
11120-0000-0005-0031-0000	5274527 RAMO 33 FI 2010	1,990,374.92	2,022,984.93	32,610.01
11120-0000-0005-0032-0000	5274600 RAMO 33 FII 2010	6,816,710.44	6,928,394.43	111,683.99
11120-0000-0005-0035-0000	5394101 ADQ INSUMO 2010	111,579.53	113,407.65	1,828.12
11120-0000-0005-0037-0000	5626973 CREDITO BANOBRAS	212,385,656.95	86,840,198.39	-125,545,458.56
11120-0000-0005-0041-0000	5845383 RAMO 33 FI 2009	2,469,565.81	2,510,026.81	40,461.00
11120-0000-0005-0042-0000	5845540 RAMO 33 FI 2008R	723,449.20	735,302.09	11,852.89
11120-0000-0005-0043-0000	5845607 RAMO 33 FI ANT08	638,973.13	649,441.97	10,468.84
11120-0000-0005-0044-0000	6254544 R33 FI 2011	3,279,696.22	3,333,430.27	53,734.05
11120-0000-0005-0045-0000	6254551 R33 FII 2011	177,426.09	180,333.01	2,906.92
11120-0000-0005-0046-0000	6314835 PROG FEDERALES11	-15.89	0.00	15.89
11120-0000-0005-0048-0000	6810006 CEDAF 2011	241,210.84	245,162.80	3,951.96
11120-0000-0005-0049-0000	368191 NOMINA	3,022,336.90	702,062.37	-2,320,274.53
11120-0000-0005-0050-0000	368191-2 HONORARIOS ELEC	-124,659.04	-308,321.74	-183,662.70
11120-0000-0005-0051-0000	368191-3 PROVEEDORES ELEC	12,785,908.59	9,194,315.76	-3,591,592.83
11120-0000-0005-0058-0000	6856132 MUSEO IDENT LEONESAS	2,042,916.01	1,176,421.93	-866,494.08
11120-0000-0005-0059-0000	7204753 APOYO A LA INVERSION	1,106,595.85	1,124,726.15	18,130.30
11120-0000-0005-0061-0000	7526635 RAMO 33 FI 2012	12,212,033.87	12,412,114.04	200,080.17
11120-0000-0005-0062-0000	7526684 RAMO 33 FII 2012	1,314,316.94	1,335,853.51	21,536.57
11120-0000-0005-0065-0000	8573164 FDO APOYO IN 2012	122,691.44	124,701.60	2,010.16
11120-0000-0005-0067-0000	8925471 FORTAMUN 2013	15,269,947.19	15,520,127.77	250,180.58
11120-0000-0005-0069-0000	-9078056 SUBSEMUN 2013 MPAL	1,245,767.51	1,266,177.99	20,410.48
11120-0000-0005-0070-0000	-9083668 SUBSEMUN 2013 FEDERAL	277,833.32	-4.41	-277,837.73
11120-0000-0005-0071-0000	9046475 FOPEDEP 2013	127.30	127.56	0.26
11120-0000-0005-0072-0000	90544790101 PROY DESAR REGIONAL	4,824,222.83	0.00	-4,824,222.83
11120-0000-0005-0078-0000	9478819 CODE	147.71	148.01	0.30
11120-0000-0005-0081-0000	9981523 BORDERIA E INFRAEST RURAL	2,834.50	11,044.09	8,209.59
11120-0000-0005-0082-0000	10086064 FIMETRO 2013	19,776,368.05	4,223,432.28	-15,552,935.77
11120-0000-0005-0083-0000	-10160703 SEDESU GTO FAIM	51,810.22	52,659.07	848.85
11120-0000-0005-0084-0000	103367410101 MEJORAMIENTO IMAGEN	6,309,887.72	6,413,267.97	103,380.27
11120-0000-0005-0085-0000	105079290101 RAMO 33 F1 FAISM	144,912,610.90	87,475,710.75	-57,436,900.15
11120-0000-0005-0086-0000	105079940101 RAMO 33 FII FORTAMUN	88,907,735.35	5,498,875.22	-83,408,860.13
11120-0000-0005-0087-0000	106673430101 SUBSEMUN MPAL 2014	17,722,278.50	0.00	-17,722,278.50
11120-0000-0005-0088-0000	106673190101 SUBSEMUN FED 2014	5,557,423.55	0.00	-5,557,423.55
11120-0000-0005-0090-0000	106719070101 PROYECTO EJECUT EN Z	2,999,105.88	2,229,156.16	-769,949.72
11120-0000-0005-0091-0000	110489640101 EXPO BIENESTAR PARA E	4,172.11	0.00	-4,172.11
11120-0000-0005-0092-0000	110494830101 FORO EXITO PYME 2014	2,112.73	0.00	-2,112.73
11120-0000-0005-0093-0000	113167000101 REACTIVACION ECONOMICA	1,500.39	226.39	-1,274.00
11120-0000-0005-0094-0000	113167180101 FORO EXITO PYME	906.46	215.52	-690.94
11120-0000-0005-0095-0000	114156010101 REVITALIZACION DEL VI	1,841.70	1,868.25	26.55
11120-0000-0005-0096-0000	115245760101 PDZP 2014	1,741,132.91	0.00	-1,741,132.91
11120-0000-0005-0097-0000	115246180101 3 X 1 MIGRANTES	3,644,279.60	196,365.17	-3,447,914.43
11120-0000-0005-0098-0000	117293990101 EMPLEO TEMPORAL 2014	27,421,522.58	26,800,900.06	-620,622.52
11120-0000-0005-0099-0000	121635310101 HABITAT MUNICIPAL 201	12,269,157.43	6,121,690.82	-6,147,466.61
11120-0000-0005-0100-0000	122118270101 CODE GUANAJUATO AJ 21	106,532.37	8,063.49	-98,468.88
11120-0000-0005-0103-0000	124541870101 FIMETRO 2014	77,903,711.25	30,614,111.40	-47,289,599.85
11120-0000-0005-0104-0000	FIMETRO 2014 BLVD. ATO	9,137.92	9,906,892.26	9,897,754.34
11120-0000-0005-0105-0000	126831080101 FORTAMUN 2015	0.00	69,399,800.75	69,399,800.75
11120-0000-0005-0106-0000	129034070101 FIDER 2015	0.00	661,032.15	661,032.15
11120-0000-0005-0107-0000	130508850101 CALLE CAMPO ESCONDIDO	0.00	1,449,607.65	1,449,607.65
11120-0000-0005-0108-0000	130511720101 CALLE CERRO DE LA BUFA	0.00	519,855.22	519,855.22
11120-0000-0005-0109-0000	130515110101 CALLE DEL CLERIGO	0.00	1,017,968.11	1,017,968.11
11120-0000-0005-0110-0000	130515520101 CALLE EGIPTO	0.00	1,860,326.46	1,860,326.46
11120-0000-0005-0111-0000	130515860101 CALLE ENGELS	0.00	3,649,185.47	3,649,185.47
11120-0000-0005-0112-0000	130516850101 CALLE FRESNO	0.00	670,642.72	670,642.72
11120-0000-0005-0113-0000	130517270101 CALLE FREUD	0.00	3,710,347.45	3,710,347.45
11120-0000-0005-0114-0000	130517680101 CALLE PERAL	0.00	418,532.85	418,532.85
11120-0000-0005-0115-0000	130518260101 CALLE POCHUTLA	0.00	1,014,441.46	1,014,441.46
11120-0000-0005-0117-0000	130518830101 PRIVADA CONCEPCION	0.00	2,031,607.14	2,031,607.14
11120-0000-0005-0118-0000	130519170101 CALLE REAL DE MINAS	0.00	1,957,533.27	1,957,533.27
11120-0000-0005-0119-0000	130519740101 CALLE SANTIDAD	0.00	3,952,577.04	3,952,577.04
11120-0000-0005-0120-0000	130520060101 CALLE SOJA	0.00	1,782,291.05	1,782,291.05
11120-0000-0005-0121-0000	130520220101 CALLE TABACHIN	0.00	199,237.87	199,237.87
11120-0000-0005-0122-0000	130520630101 CALLE VOLTAIRE	0.00	3,863,320.36	3,863,320.36
11120-0000-0005-0124-0000	133056850101 HABILITACION Y EQUIPAMIENTO DE ESPACIOS PARA SALAS DE EXPOSICIONES EN CASA DE CULTURA	0.00	-76,253.57	-76,253.57
11120-0000-0005-0125-0000	ADECUACION DE LA SALA DE EXPOSICIONES TEMPORALES DEL MUSEO DE LA CIUDAD	0.00	80,183.34	80,183.34
11120-0000-0006-0001-0000	1703751562 RECAUDADORA	59,502.26	248,875.14	189,372.88
11120-0000-0006-0003-0000	1704051041 POLICIA	3,605,693.54	2,919,088.67	-686,604.87
11120-0000-0006-0004-0000	1704051068 TRANSITO	675,607.37	689,087.37	13,480.00
11120-0000-0007-0001-0000	65500866715 RECAUDADORA	202,887.46	117,579.13	-85,308.33
11120-0000-0007-0003-0000	65502090176 PROVEEDORES	10,482,678.72	2,433,435.05	-8,049,243.67
11120-0000-0008-0003-0000	INTERAC 300203238	11,118,635.03	53,390,779.49	42,272,144.46
11120-0000-0009-0001-0000	1750057900100 RECAUDADORA	477,107.40	23,137.81	-453,969.59
11120-0000-0009-0010-0000	2385554 ADRENEL 2013	363,933.53	1,181,910.82	817,977.29

DE DESGLOSE
INFORMACION CONTABLE

1110 FLUJO DE EFECTIVO

NOTA: EFE-01

CUENTA	NOMBRE DE LA CUENTA	SALDO INICIAL	SALDO FINAL	FLUJO
11120-0000-0009-0011-0000	3143554 PDIBC/IMPTO NOMINA	488,040.22	519,205.61	31,165.39
11120-0000-0009-0020-0000	16281000679 RECAUDADORA	9,509,409.13	35,792,649.66	26,283,240.53
11140-0000-0002-0004-0000	CTA:198148380	24,000,000.00	25,999,989.96	1,999,989.96
11140-0000-0002-0005-0000	CTA:198148399	24,000,000.00	25,999,989.96	1,999,989.96
11140-0000-0002-0006-0000	CTA. 0125984164	70,733,869.24	0.00	-70,733,869.24
11140-0000-0002-0007-0000	CTA:741789 FIDUCIARIO CB	21,441,592.24	22,709,431.42	1,267,839.18
11140-0000-0002-0008-0000	CTA: 00501733715	3,000,000.00	3,899,988.70	899,988.70
11140-0000-0002-0009-0000	CTA: 503707783	3,000,000.00	3,299,993.98	299,993.98
11140-0000-0002-0012-0000	CTA: 500583874	1,500,000.00	1,599,997.43	99,997.43
11140-0000-0002-0014-0000	CTA: 617611442	1,500,000.00	1,599,997.43	99,997.43
11140-0000-0002-0015-0000	0219503585 FOPEDEP 2014	0.00	0.00	0.00
11140-0000-0002-0016-0000	0219503576 FDO INFRAEST DEPORTIV	0.00	0.00	0.00
11140-0000-0002-0017-0000	0222191302 FONDO DE CULTURA 2014	0.00	0.00	0.00
11140-0000-0002-0018-0000	0222191311 ESCUELA DE MUSICA LUI	0.00	0.00	0.00
TOTAL		1,157,262,437.34	1,035,910,182.42	-121,352,254.92

DE DESGLOSE
INFORMACION CONTABLE

1210, 1230, 1240 Y 1250 INVERSIONES, ADQ. BIENES MUEBLES, INMUEBLES E INTANGIBLES NOTA: EFE-02

CUENTA	NOMBRE DE LA CUENTA	FLUJO	% SUB
12310-5811-0000-0000-0000	TERRENOS	56,473,939.00	0.00
12341-0000-0000-0000-0000	INFRAESTRUCTURA DE CARRETERAS	15,155,462.00	0.00
12351-6111-0001-0000-0000	EDIFICACION HABITACIONAL	34,875,819.00	0.00
12352-6121-0001-0000-0000	EDIFICACION NO HABITACIONAL	83,561,671.00	0.00
12353-6131-0001-0000-0000	CONSTRUCCION DE OBRAS PARA EL ABASTECIMIENTO DE AGUA PETROLEO GAS ELECTRICIDAD Y TELECOMUNICACIONES	3,511,507.00	0.00
12354-6141-0001-0000-0000	URBANIZACION.	582,838,987.00	0.00
12355-6151-0001-0000-0000	CONSTRUCCION DE VIAS DE COMUNICACION	6,048,477.00	0.00
12357-6171-0001-0000-0000	INSTALACIONES Y EQUIPAMIENTO EN CONSTRUCCIONES	116,975.00	0.00
12359-6191-0001-0000-0000	TRABAJOS DE ACABADOS EN EDIFICACIONES Y OTROS TRABAJOS ESPECIALIZADOS	4,553,934.00	0.00
12362-6221-0001-0000-0000	EDIFICACION NO HABITACIONAL	29,572,414.00	0.00
12364-6241-0001-0000-0000	DIVISION DE TERRENOS Y CONSTRUCCION DE OBRAS DE URBANIZACION	114,656.00	0.00
12369-6291-0001-0000-0000	TRABAJOS DE ACABADOS EN EDIFICACIONES Y OTROS TRABAJOS ESPECIALIZADOS	68,984.00	0.00
12411-5111-0000-0000-0000	MUEBLES DE OFICINA Y ESTANTERIA	2,380,525.00	0.00
12412-5121-0000-0000-0000	MUEBLES, EXCEPTO DE OFICINA Y ESTANTERIA	137,405.00	0.00
12413-5151-0000-0000-0000	EQUIPO DE COMPUTO Y DE TECNOLOGIAS DE LA INFORMACION	2,446,683.00	0.00
12419-5191-0000-0000-0000	OTROS MOBILIARIOS Y EQUIPOS DE ADMINISTRACION	382,701.00	0.00
12422-5221-0000-0000-0000	APARATOS DEPORTIVOS	-6,347,626.00	0.00
12423-5231-0000-0000-0000	CAMARAS FOTOGRAFICAS Y DE VIDEO	-1,887,759.00	0.00
12429-5291-0000-0000-0000	OTRO MOBILIARIO Y EQUIPO EDUCACIONAL Y R	-2,605,930.00	0.00
12431-5311-0000-0000-0000	EQUIPO MEDICO Y DE LABORATORIO	18,443.00	0.00
12432-5321-0000-0000-0000	INSTRUMENTAL MEDICO Y DE LABORATORIO	-5,715.00	0.00
12441-5411-0000-0000-0000	VEHICULOS Y EQUIPO TERRESTRE	-255,806.00	0.00
12449-5491-0000-0000-0000	OTROS EQUIPOS DE TRANSPORTE	165,531.00	0.00
12450-5511-0000-0000-0000	EQUIPO DE DEFENSA Y SEGURIDAD	-865,410.00	0.00
12461-5611-0000-0000-0000	MAQUINARIA Y EQUIPO AGROPECUARIO	70,545.00	0.00
12462-5621-0000-0000-0000	MAQUINARIA Y EQUIPO INDUSTRIAL	203,871.00	0.00
12463-5631-0000-0000-0000	MAQUINARIA Y EQUIPO DE CONSTRUCCION	-3,494.00	
12465-5651-0000-0000-0000	EQUIPO DE COMUNICACION Y TELECOMUNICACION	907,985.00	
12466-5661-0000-0000-0000	EQUIPOS DE GENERACION ELECTRICA APARATOS Y ACCESORIOS ELECTRICOS	34,933.00	0.00
12467-5671-0000-0000-0000	HERRAMIENTAS Y MAQUINAS-HERRAMIENTA	233,785.00	0.00
12469-5691-0000-0000-0000	OTROS EQUIPOS	-580,270.00	
12486-5761-0000-0000-0000	EQUINOS	-9,250.00	
12510-5911-0000-0000-0000	SOFTWARE	444,800.00	0.00
12523-5941-0000-0000-0000	DERECHOS	-229,663.00	
12541-5971-0000-0000-0000	LICENCIAS INFORMATICAS E INTELECTUALES	467,960.00	0.00
	TOTAL	811,997,069.00	0.00

DE DESGLOSE

CONCILIACIÓN ENTRE LOS INGRESOS PRESUPUESTARIOS Y CONTABLES		Conciliacion_lg
CUENTA	NOMBRE DE LA CUENTA	IMPORTE
	1. Ingresos Presupuestarios	2,567,068,951.54
	2. Más ingresos contables no presupuestarios	1,999.99
4320	Incremento por variación de inventarios	0.00
4330	Disminución del exceso de estimaciones por pérdida o deterioro u obsolescencia	0.00
4340	Disminución del exceso de provisiones	0.00
4399	Otros ingresos y beneficios varios	1,999.99
	Otros ingresos contables no presupuestarios	0.00
	3. Menos ingresos presupuestarios no contables	0.00
52	Productos de capital	0.00
62	Aprovechamientos capital	0.00
00	Ingresos derivados de financiamientos	0.00
	Otros ingresos presupuestarios no contables	0.00
	4. Ingresos Contables (4 = 1 + 2 - 3)	2,567,070,951.53

DE DESGLOSE

CONCILIACIÓN ENTRE LOS EGRESOS PRESUPUESTARIOS Y LOS GASTOS CONTABLES		Conciliacion_Eg
CUENTA	NOMBRE DE LA CUENTA	IMPORTE
	1. Total de egresos (presupuestarios)	0.00
	2. Menos egresos presupuestarios no contables	0.00
5100	Mobiliario y equipo de administración	0.00
5200	Mobiliario y equipo educacional y recreativo	0.00
5300	Equipo e instrumental médico y de laboratorio	0.00
5400	Vehículos y equipo de transporte	0.00
5500	Equipo de defensa y seguridad	0.00
5600	Maquinaria, otros equipos y herramientas	0.00
5700	Activos biológicos	0.00
5800-6100-6300	Bienes inmuebles	0.00
5900	Activos intangibles	0.00
6200	Obra pública en bienes propios	0.00
7200	Acciones y participaciones de capital	0.00
7300	Compra de títulos y valores	0.00
7500	Inversiones en fideicomisos, mandatos y otros análogos	0.00
7900	Provisiones para contingencias y otras erogaciones especiales	0.00
9100	Amortización de la deuda pública	0.00
9900	Adeudos de ejercicios fiscales anteriores (ADEFAS)	0.00
7400	Otros egresos presupuestales no contables	0.00
	3. Más gastos contables no presupuestales	0.00
5510	Estimaciones, depreciaciones, deterioros, obsolescencia y amortizaciones	0.00
5520	Provisiones	0.00
5530	Disminución de inventarios	0.00
5540	Aumento por insuficiencia de estimaciones por pérdida o deterioro u obsolescencia	0.00
5550	Aumento por insuficiencia de provisiones	0.00
5590	Otros gastos	0.00
5600	Otros gastos contables no presupuestales	0.00
	4. Total de Gasto Contable (4 = 1 - 2 + 3)	0.00

II. DE MEMORIA (DE ORDEN):**DE MEMORIA**

necesaria con fines de recordatorio contable, de control y en general sobre los aspectos administrativos, o bien para consignar sus derechos o responsabilidades contingentes

Las cuentas que se manejan para efectos de este documento son las siguientes:

A) Contables:

Valores	Los valores en custodia de instrumentos prestados a formadores de mercado e instrumentos de crédito recibidos en garantía de los formadores de mercado u otros.
Emisión de obligaciones	Por tipo de emisión de instrumento: monto, tasa y vencimiento.
Avales y garantías	No obstante, las cuentas de Avales y Garantías y la de Juicios que se encuentran clasificadas como cuentas de orden se pueden reconocer como pasivos contingentes dada la naturaleza de las operaciones que realizan los entes públicos.
Juicios	Como ejemplos de juicios se tienen de forma enunciativa y no limitativa: civiles, penales, fiscales, agrarios, administrativos, ambientales, laborales, mercantiles y procedimientos arbitrales.
Contratos para Inversión Mediante Proyectos para Prestación de Servicios (PPP)	Los contratos firmados de construcciones por tipo de contrato.
Bienes concesionados o en comodato	

Se informará, de manera agrupada, en las notas a los Estados Financieros las cuentas de orden contables y cuentas de orden presupuestario.

B) Presupuestales:

CUENTA	NOMBRE DE LA CUENTA	NOTAS DE MEMORIA		
		SALDO INICIAL	SALDO FINAL	FLUJO
8110-00-0000-00-0000-0000	LEY DE INGRESOS ESTIMADA	3,314,038,596.59	3,595,843,708.52	281,805,111.93
8120-00-0000-00-0000-0000	LEY DE INGRESOS POR EJECUTAR	358,060,443.06	1,029,544,436.47	671,483,993.41
8130-00-0000-00-0000-0000	LEY DE INGRESOS MODIFICADA	-896,996,807.08	-769,679.53	896,227,127.55
8140-00-0000-00-0000-0000	LEY DE INGRESOS DEVENGADA	1,273,875,024.89	-1,999.96	-1,273,877,024.85
8150-00-0000-00-0000-0000	LEY DE INGRESOS RECAUDADA	2,579,099,935.72	2,567,070,951.54	-12,028,984.18
8210-00-0000-00-0000-0000	PRESUPUESTO DE EGRESOS APROBADO	3,854,038,596.59	2,870,629,262.99	-983,409,333.60
8220-00-0000-00-0000-0000	PRESUPUESTO DE EGRESOS POR EJERCER	707,719,895.15	-192,090,971.99	-899,810,867.14
8230-00-0000-00-0000-0000	PRESUPUESTO DE EGRESOS MODIFICADO	-2,095,951,688.83	-357,584,981.96	1,738,366,706.87
8240-00-0000-00-0000-0000	PRESUPUESTO COMPROMETIDO	759,813,838.31	802,844,382.51	43,030,544.20
8250-00-0000-00-0000-0000	PRESUPUESTO DEVENGADO	132,804,353.62	73,680,726.05	-59,123,627.57
8260-00-0000-00-0000-0000	PRESUPUESTO DE EGRESOS EJERCIDO	0.00	0.00	0.00
8270-00-0000-00-0000-0000	PRESUPUESTO DE EGRESOS PAGADO	4,349,652,198.34	2,543,780,108.38	-1,805,872,089.96
...	...			
	TOTAL	14,336,154,386.36	12,932,945,943.02	-1,403,208,443.34

MUNICIPIO DE LEÓN

NOTAS DE GESTIÓN ADMINISTRATIVA

1. Introducción:

El propósito de los estados financieros surge de una necesidad de información, la cual es requerida por interesados internos y externos del Municipio, la gestión administrativa es el conjunto de principios, normas, sistemas y procedimientos que intervienen en las operaciones de tramitación y control requeridas para instrumentar administrativamente las políticas públicas.

2. Describir el panorama Económico y Financiero:

El Municipio de León es un importante eje del desarrollo regional tanto para el Estado de Guanajuato como de las entidades vecinas. León, debido a su posición geográfica en el Bajío, se ha consolidado en décadas recientes como nodo de enlaces terrestres y como prestador de servicios regionales especializados en brindar a la región en los rubros financieros, comerciales, educativos, de salud y feriales.

3. Autorización e Historia:

a) Fecha de creación del ente.

01 de Enero de 1985

b) Principales cambios en su estructura.

La estructura Orgánica General de la Administración Pública Centralizada 2012-2015, está conformada por el H. Ayuntamiento, la Secretaría del H. Ayuntamiento, Tesorería, Contraloría y 19 Direcciones Generales.

4. Organización y Objeto Social:

a) Objeto social.

De acuerdo a la ley orgánica Municipal:

Proporcionar el bienestar a la comunidad local, el desarrollo cultural, social y material, seguridad de las personas, servicios de salud, fomento al civismo y a la solidaridad, cooperación con otros entes para el cumplimiento de obras de interés o bienestar colectivo.

De al plan de Gobierno 2012-2015:

Inclusión al desarrollo social sustentable a través de un gobierno responsable y eficaz, con vocación humanista, comprometido con la equidad social.

b) Principal actividad.

Gestión de recursos e implementación de programas que promuevan una mejor calidad de vida de los habitantes.

MUNICIPIO DE LEÓN

c) Ejercicio fiscal.

Enero-Diciembre 2015

d) Régimen jurídico.

Persona Moral no Contribuyente

e) Consideraciones fiscales del ente:

- 1) Declaración anual y pago provisional mensual de retenciones de Impuesto Sobre la Renta (ISR) por sueldos y salarios, asimilados a salarios.
- 2) Declaración anual y pago provisional mensual del ISR donde se informe las retenciones efectuadas por pagos de rentas de bienes inmuebles.
- 3) Declaración anual donde se informe sobre las retenciones de los trabajadores que recibieron sueldos y salarios, y trabajadores asimilados a salarios
- 4) Declaración mensual donde se informe sobre las operaciones con terceros para efectos de Impuesto al Valor Agregado (IVA).
- 5) Pagos mensuales del impuesto sobre nómina.

f) Estructura organizacional básica.

<http://www.leon.gob.mx/transparencia/images/stories/Organigrama/2012-2015.pdf>

g) Fideicomisos, mandatos y análogos de los cuales es fideicomitente o fiduciario.

La información de los fideicomisos con que cuenta este Municipio, son parte integrante de la cuenta pública.

5. Bases de Preparación de los Estados Financieros:

A partir del Ejercicio 2013 el Municipio inició la aplicación de la normatividad emitida por el Consejo Nacional de Armonización Contable (CONAC), y las disposiciones legales establecidas en la Ley General de Contabilidad Gubernamental, incorporando progresivamente las modificaciones publicadas, a la fecha se encuentra en proceso la actualización del patrimonio.

6. Políticas de Contabilidad Significativas:

El Sistema de inventarios que lleva el Municipio es inventarios perpetuos y el método de valuación es precios promedios.

La información de los beneficios a empleados está a su disposición en la Dirección General de Desarrollo Institucional.

Las Provisiones se dan en base a lo establecido en la Ley para el Ejercicio y Control de los Recursos Públicos, así como en lo dispuesto en los acuerdos del CONAC, están plenamente identificadas por una cuenta contable y se originaron en base a la naturaleza de la fuente de financiamiento.

Las reclasificaciones se encuentran normadas de manera general en el Manual de Procedimientos de Egresos, son en base a la misma operatividad del Municipio.

La depuración y cancelación de saldos depende de la cuenta, sin embargo se tiene mediante el Manual de Egresos vigente la política de depurar, a través de las unidades responsables de las cuentas, aquellas que no tienen movimientos en un periodo considerable o cuya vigencia expiró.

MUNICIPIO DE LEÓN

7. Posición en Moneda Extranjera y Protección por Riesgo Cambiario:

El municipio realiza sus operaciones en moneda nacional, esporádicamente las realiza en moneda extranjera tomando el tipo de cambio publicado por el Banco de México el día de la operación, por lo que los valores que se presentan en los estados financieros son en moneda nacional.

Adicionalmente se informará sobre los métodos de protección de riesgo por variaciones en el tipo de cambio.

8. Reporte Analítico del Activo:

a) Vida útil o porcentajes de depreciación, deterioro o amortización utilizados en los diferentes tipos de activos:

El municipio de León considera las tasas de depreciación de acuerdo a los Parámetros de Estimación de Vida Útil, publicados en el Diario Oficial de fecha 15 de agosto de 2012.

9. Fideicomisos, Mandatos y Análogos:

La información de los fideicomisos con que cuenta este Municipio, es parte integrante de la presente cuenta pública, en caso de requerir información adicional, está a su disposición

10. Reporte de la Recaudación:

Información contenida en el EAIP

11. Información sobre la Deuda y el Reporte Analítico de la Deuda:

Información contenida en el ESF-15

12. Calificaciones otorgadas:

Informar, tanto del ente público como cualquier transacción realizada, que haya sido sujeta a una calificación crediticia:

Estándar and Poors=mxAA/ Moody's=Aa3.mx

13. Proceso de Mejora:

Anualmente se revisan y se mejoran los procesos internos, mediante la actualización de los Manuales de Procedimientos de las Direcciones Generales de la Administración Central.

14. Información por Segmentos:

El Municipio puede generar información de acuerdo a las fuentes de financiamiento y a los clasificadores de ingresos y egresos emitidos por el Consejo Nacional de Armonización Contable, por Unidad Responsable, por proceso o proyecto.

15. Eventos Posteriores al Cierre:

El efecto en sus estados financieros de aquellos hechos ocurridos en el período posterior al que se informa, sobre eventos que le afectan económicamente y que no se conocían a la fecha de cierre, se reflejan en las cuentas de patrimonio.

MUNICIPIO DE LEÓN

16. Partes Relacionadas:

No existen partes relacionadas que pudieran ejercer influencia significativa sobre la toma de decisiones financieras y operativas.

17. Responsabilidad sobre la presentación razonable de los Estados Financieros:

Los Estados Financieros están rubricados en cada una de sus hojas e incluyen al final la siguiente leyenda: "Bajo protesta de decir verdad declaramos que los Estados Financieros y sus notas, son razonablemente correctos y son responsabilidad del emisor."



.....

.....

.....

MUNICIPIO DE LEÓN
ESTADO ANALÍTICO DEL EJERCICIO DEL PRESUPUESTO DE EGRESOS CLASIFICACIÓN ECONÓMICA (POR TIPO DE GASTO)
DEL 1 DE ENERO AL 31 DE JULIO DE 2015

CTG	CONCEPTO	APROBADO	AMPLIACIONES / REDUCCIONES	MODIFICADO	DEVENGADO	PAGADO	SUBEJERCICIO
	PRESUPUESTO DE EGRESOS	3,964,673,044.12	1,278,962,007.21	5,243,635,051.33	2,617,460,834.41	2,543,780,108.25	2,626,174,216.92
1	Gasto Corriente	3,051,832,141.80	308,694,792.53	3,360,526,934.33	1,819,908,969.44	1,768,827,737.89	1,540,617,964.89
2	Gasto de Capital	806,565,822.53	970,267,214.68	1,776,833,037.21	759,884,280.25	737,284,785.64	1,016,948,756.96
3	Amortización de la Deuda y Disminución de Pasivos	106,275,079.79	0.00	106,275,079.79	37,667,584.72	37,667,584.72	68,607,495.07

Nombre del ente público
ESTADO ANALÍTICO DEL EJERCICIO DEL PRESUPUESTO DE EGRESOS CLASIFICACIÓN ADMINISTRATIVA
 DEL 1 DE ENERO AL XXX DE 2015

CA	CONCEPTO	APROBADO	AMPLIACIONES / REDUCCIONES	MODIFICADO	DEVENGADO	PAGADO	SUBEJERCICIO
	PRESUPUESTO DE EGRESOS	0.00	0.00	0.00	0.00	0.00	0.00
21110	Total Gobierno General Estatal	0.00	0.00	0.00	0.00	0.00	0.00
21111	Poder Ejecutivo						
21112	Poder Legislativo						
21113	Poder Judicial						
21114	Órganos Autónomos						
	Sector Paraestatal de Gobierno	0.00	0.00	0.00	0.00	0.00	0.00
21120	Entidades Paraestatales y Fideicomisos No Empresariales y No Financieros						
21130	Instituciones Públicas de la Seguridad Social						
21210	Entidades Paraestatales Empresariales No Financieras con Participación Estatal Mayoritaria						
21220	Fideicomisos Empresariales No Financieros con Participación Estatal Mayoritaria						
22200	Entidades Paraestatales Empresariales Financieras Monetarias con Participación Estatal Mayoritaria						
22300	Entidades Paraestatales Financieras No Monetarias con Participación Estatal Mayoritaria						
22400	Fideicomisos Financieros Públicos con Participación Estatal Mayoritaria						

Nombre del ente público
ESTADO ANALÍTICO DEL EJERCICIO DEL PRESUPUESTO DE EGRESOS CLASIFICACIÓN ADMINISTRATIVA
DEL 1 DE ENERO AL XXX DE 2015

CA-UR	CONCEPTO	APROBADO	AMPLIACIONES / REDUCCIONES	MODIFICADO	DEVENGADO	PAGADO	SUBEJERCICIO
	PRESUPUESTO DE EGRESOS	0.00	0.00	0.00	0.00	0.00	0.00

MUNICIPIO DE LEÓN
ENDEUDAMIENTO NETO
DEL 1 DE ENERO AL 31 DE JULIO DE 2015

IDENTIFICACIÓN DE CRÉDITO O INSTRUMENTO	CONTRATACIÓN (A)	AMORTIZACIÓN (B)	ENDEUDAMIENTO NETO (A-B)
Creditos Bancarios			
67374996	\$ -	\$ -	\$ 255,769,230.00
11513	\$ -	\$ -	\$ 536,000,000.00
24776546014	\$ -	\$ 3,769,925.09	\$ 606,031,740.18
			0.00
			0.00
			0.00
			0.00
			0.00
Total Créditos Bancarios		0.00	3,769,925.09
Otros Instrumentos de Deuda			1,397,800,970.18
			0.00
			0.00
			0.00
			0.00
			0.00
			0.00
			0.00
			0.00
Total Otros Instrumentos de Deuda		0.00	0.00
TOTAL		0.00	3,769,925.09
			1,397,800,970.18

MUNICIPIO DE LEÓN
INTERESES DE LA DEUDA
DEL 1 DE ENERO AL 31 DE JULIO DE 2015

IDENTIFICACIÓN DE CRÉDITO O INSTRUMENTO	DEVENGADO	PAGADO
Creditos Bancarios		
67374996	\$ 5,999,203.72	\$ 5,999,203.72
11513	\$ 13,449,231.62	\$ 13,449,231.62
24776546014	\$ 14,355,614.89	\$ 14,355,614.89
Total Créditos Bancarios	33,804,050.23	33,804,050.23
Otros Instrumentos de Deuda		
Total Otros Instrumentos de Deuda	0.00	0.00
TOTAL	33,804,050.23	33,804,050.23

Financial Statement									
	2019	2018	2017	2016	2015	2014	2013	2012	2011
Assets									
Current Assets									
Cash and cash equivalents	1,234,567	1,123,456	1,012,345	901,234	890,123	789,012	678,901	567,890	456,789
Accounts receivable	2,345,678	2,234,567	2,123,456	2,012,345	1,901,234	1,890,123	1,789,012	1,678,901	1,567,890
Inventory	3,456,789	3,345,678	3,234,567	3,123,456	3,012,345	2,901,234	2,890,123	2,789,012	2,678,901
Prepaid expenses	456,789	445,678	434,567	423,456	412,345	401,234	390,123	389,012	378,901
Other current assets	567,890	556,789	545,678	534,567	523,456	512,345	501,234	490,123	489,012
Non-current Assets									
Property, plant, and equipment	10,123,456	9,012,345	8,901,234	7,890,123	6,789,012	5,678,901	4,567,890	3,456,789	2,345,678
Intangible assets	1,234,567	1,123,456	1,012,345	901,234	890,123	789,012	678,901	567,890	456,789
Other non-current assets	2,345,678	2,234,567	2,123,456	2,012,345	1,901,234	1,890,123	1,789,012	1,678,901	1,567,890
Liabilities									
Current Liabilities									
Accounts payable	1,234,567	1,123,456	1,012,345	901,234	890,123	789,012	678,901	567,890	456,789
Short-term debt	2,345,678	2,234,567	2,123,456	2,012,345	1,901,234	1,890,123	1,789,012	1,678,901	1,567,890
Other current liabilities	3,456,789	3,345,678	3,234,567	3,123,456	3,012,345	2,901,234	2,890,123	2,789,012	2,678,901
Non-current Liabilities									
Long-term debt	4,567,890	4,456,789	4,345,678	4,234,567	4,123,456	4,012,345	3,901,234	3,890,123	3,789,012
Other non-current liabilities	5,678,901	5,567,890	5,456,789	5,345,678	5,234,567	5,123,456	5,012,345	4,901,234	4,890,123
Equity									
Common stock	100,000,000	100,000,000	100,000,000	100,000,000	100,000,000	100,000,000	100,000,000	100,000,000	100,000,000
Retained earnings	1,234,567	1,123,456	1,012,345	901,234	890,123	789,012	678,901	567,890	456,789
Other equity	2,345,678	2,234,567	2,123,456	2,012,345	1,901,234	1,890,123	1,789,012	1,678,901	1,567,890

Country	Year	Value	Unit	Category
Algeria	2008	15.5	kg	Grain
Algeria	2009	15.5	kg	Grain
Algeria	2010	15.5	kg	Grain
Algeria	2011	15.5	kg	Grain
Algeria	2012	15.5	kg	Grain
Algeria	2013	15.5	kg	Grain
Algeria	2014	15.5	kg	Grain
Algeria	2015	15.5	kg	Grain
Algeria	2016	15.5	kg	Grain
Algeria	2017	15.5	kg	Grain
Algeria	2018	15.5	kg	Grain
Algeria	2019	15.5	kg	Grain
Algeria	2020	15.5	kg	Grain
Algeria	2021	15.5	kg	Grain
Algeria	2022	15.5	kg	Grain
Algeria	2023	15.5	kg	Grain
Algeria	2024	15.5	kg	Grain
Algeria	2025	15.5	kg	Grain
Algeria	2026	15.5	kg	Grain
Algeria	2027	15.5	kg	Grain
Algeria	2028	15.5	kg	Grain
Algeria	2029	15.5	kg	Grain
Algeria	2030	15.5	kg	Grain
Algeria	2031	15.5	kg	Grain
Algeria	2032	15.5	kg	Grain
Algeria	2033	15.5	kg	Grain
Algeria	2034	15.5	kg	Grain
Algeria	2035	15.5	kg	Grain
Algeria	2036	15.5	kg	Grain
Algeria	2037	15.5	kg	Grain
Algeria	2038	15.5	kg	Grain
Algeria	2039	15.5	kg	Grain
Algeria	2040	15.5	kg	Grain
Algeria	2041	15.5	kg	Grain
Algeria	2042	15.5	kg	Grain
Algeria	2043	15.5	kg	Grain
Algeria	2044	15.5	kg	Grain
Algeria	2045	15.5	kg	Grain
Algeria	2046	15.5	kg	Grain
Algeria	2047	15.5	kg	Grain
Algeria	2048	15.5	kg	Grain
Algeria	2049	15.5	kg	Grain
Algeria	2050	15.5	kg	Grain
Algeria	2051	15.5	kg	Grain
Algeria	2052	15.5	kg	Grain
Algeria	2053	15.5	kg	Grain
Algeria	2054	15.5	kg	Grain
Algeria	2055	15.5	kg	Grain
Algeria	2056	15.5	kg	Grain
Algeria	2057	15.5	kg	Grain
Algeria	2058	15.5	kg	Grain
Algeria	2059	15.5	kg	Grain
Algeria	2060	15.5	kg	Grain
Algeria	2061	15.5	kg	Grain
Algeria	2062	15.5	kg	Grain
Algeria	2063	15.5	kg	Grain
Algeria	2064	15.5	kg	Grain
Algeria	2065	15.5	kg	Grain
Algeria	2066	15.5	kg	Grain
Algeria	2067	15.5	kg	Grain
Algeria	2068	15.5	kg	Grain
Algeria	2069	15.5	kg	Grain
Algeria	2070	15.5	kg	Grain
Algeria	2071	15.5	kg	Grain
Algeria	2072	15.5	kg	Grain
Algeria	2073	15.5	kg	Grain
Algeria	2074	15.5	kg	Grain
Algeria	2075	15.5	kg	Grain
Algeria	2076	15.5	kg	Grain
Algeria	2077	15.5	kg	Grain
Algeria	2078	15.5	kg	Grain
Algeria	2079	15.5	kg	Grain
Algeria	2080	15.5	kg	Grain
Algeria	2081	15.5	kg	Grain
Algeria	2082	15.5	kg	Grain
Algeria	2083	15.5	kg	Grain
Algeria	2084	15.5	kg	Grain
Algeria	2085	15.5	kg	Grain
Algeria	2086	15.5	kg	Grain
Algeria	2087	15.5	kg	Grain
Algeria	2088	15.5	kg	Grain
Algeria	2089	15.5	kg	Grain
Algeria	2090	15.5	kg	Grain
Algeria	2091	15.5	kg	Grain
Algeria	2092	15.5	kg	Grain
Algeria	2093	15.5	kg	Grain
Algeria	2094	15.5	kg	Grain
Algeria	2095	15.5	kg	Grain
Algeria	2096	15.5	kg	Grain
Algeria	2097	15.5	kg	Grain
Algeria	2098	15.5	kg	Grain
Algeria	2099	15.5	kg	Grain
Algeria	2100	15.5	kg	Grain

Code	Name	Unit	Rate	Amount	Balance
001
002
003
004
005
006
007
008
009
010
011
012
013
014
015
016
017
018
019
020
021
022
023
024
025
026
027
028
029
030
031
032
033
034
035
036
037
038
039
040
041
042
043
044
045
046
047
048
049
050
051
052
053
054
055
056
057
058
059
060
061
062
063
064
065
066
067
068
069
070
071
072
073
074
075
076
077
078
079
080
081
082
083
084
085
086
087
088
089
090
091
092
093
094
095
096
097
098
099
100

Account Name	Account Type	Account Number	Account Balance	Account Status	Account Description	Account Category	Account Sub-Category	Account Location	Account Contact
1001	ASSETS	1001	1000000.00	Active	Cash	ASSETS	Cash	Head Office	John Doe
1002	ASSETS	1002	500000.00	Active	Accounts Receivable	ASSETS	Accounts Receivable	Head Office	Jane Smith
1003	ASSETS	1003	200000.00	Active	Inventory	ASSETS	Inventory	Warehouse	Mike Johnson
1004	ASSETS	1004	300000.00	Active	Property	ASSETS	Property	Head Office	Sarah Brown
1005	ASSETS	1005	150000.00	Active	Equipment	ASSETS	Equipment	Head Office	David White
1006	ASSETS	1006	100000.00	Active	Investments	ASSETS	Investments	Head Office	Emily Green
1007	ASSETS	1007	100000.00	Active	Other Assets	ASSETS	Other Assets	Head Office	Frank Black
2001	LIABILITIES	2001	500000.00	Active	Accounts Payable	LIABILITIES	Accounts Payable	Head Office	Jane Smith
2002	LIABILITIES	2002	300000.00	Active	Bank Loans	LIABILITIES	Bank Loans	Head Office	John Doe
2003	LIABILITIES	2003	200000.00	Active	Deferred Tax	LIABILITIES	Deferred Tax	Head Office	Mike Johnson
2004	LIABILITIES	2004	100000.00	Active	Other Liabilities	LIABILITIES	Other Liabilities	Head Office	Sarah Brown
3001	EQUITY	3001	1500000.00	Active	Shareholders' Equity	EQUITY	Shareholders' Equity	Head Office	John Doe
3002	EQUITY	3002	1000000.00	Active	Retained Earnings	EQUITY	Retained Earnings	Head Office	Jane Smith
3003	EQUITY	3003	500000.00	Active	Other Equity	EQUITY	Other Equity	Head Office	Mike Johnson
4001	EXPENSES	4001	100000.00	Active	Salaries	EXPENSES	Salaries	Head Office	John Doe
4002	EXPENSES	4002	200000.00	Active	Utilities	EXPENSES	Utilities	Head Office	Jane Smith
4003	EXPENSES	4003	150000.00	Active	Travel	EXPENSES	Travel	Head Office	Mike Johnson
4004	EXPENSES	4004	100000.00	Active	Marketing	EXPENSES	Marketing	Head Office	Sarah Brown
4005	EXPENSES	4005	100000.00	Active	Research & Development	EXPENSES	Research & Development	Head Office	David White
4006	EXPENSES	4006	100000.00	Active	Other Expenses	EXPENSES	Other Expenses	Head Office	Emily Green
5001	REVENUE	5001	2000000.00	Active	Sales	REVENUE	Sales	Head Office	John Doe
5002	REVENUE	5002	1000000.00	Active	Service Revenue	REVENUE	Service Revenue	Head Office	Jane Smith
5003	REVENUE	5003	500000.00	Active	Interest Income	REVENUE	Interest Income	Head Office	Mike Johnson
5004	REVENUE	5004	500000.00	Active	Other Revenue	REVENUE	Other Revenue	Head Office	Sarah Brown

Account	Debit	Credit
1000 Cash		1000
1010 Accounts Receivable		1000
1020 Inventory		1000
1030 Prepaid Insurance		1000
1040 Equipment		1000
1050 Accumulated Depreciation		1000
2000 Accounts Payable	1000	
2010 Long-Term Debt	1000	
2020 Equity		1000
2030 Retained Earnings		1000
2040 Dividends	1000	
2050 Revenue		1000
2060 Expenses	1000	
2070 Interest Expense	1000	
2080 Income Tax Expense	1000	
2090 Other Expenses	1000	
2100 Other Income		1000
2110 Other Revenue		1000
2120 Other Expenses	1000	
2130 Other Revenue		1000
2140 Other Expenses	1000	
2150 Other Revenue		1000
2160 Other Expenses	1000	
2170 Other Revenue		1000
2180 Other Expenses	1000	
2190 Other Revenue		1000
2200 Other Expenses	1000	
2210 Other Revenue		1000
2220 Other Expenses	1000	
2230 Other Revenue		1000
2240 Other Expenses	1000	
2250 Other Revenue		1000
2260 Other Expenses	1000	
2270 Other Revenue		1000
2280 Other Expenses	1000	
2290 Other Revenue		1000
2300 Other Expenses	1000	
2310 Other Revenue		1000
2320 Other Expenses	1000	
2330 Other Revenue		1000
2340 Other Expenses	1000	
2350 Other Revenue		1000
2360 Other Expenses	1000	
2370 Other Revenue		1000
2380 Other Expenses	1000	
2390 Other Revenue		1000
2400 Other Expenses	1000	
2410 Other Revenue		1000
2420 Other Expenses	1000	
2430 Other Revenue		1000
2440 Other Expenses	1000	
2450 Other Revenue		1000
2460 Other Expenses	1000	
2470 Other Revenue		1000
2480 Other Expenses	1000	
2490 Other Revenue		1000
2500 Other Expenses	1000	

1. Name of the Project		2. Objectives of the Project		3. Justification of the Project	
1.1	Project Title	2.1	Objective 1	3.1	Justification 1
1.2	Project Description	2.2	Objective 2	3.2	Justification 2
1.3	Project Location	2.3	Objective 3	3.3	Justification 3
1.4	Project Duration	2.4	Objective 4	3.4	Justification 4
1.5	Project Budget	2.5	Objective 5	3.5	Justification 5
1.6	Project Stakeholders	2.6	Objective 6	3.6	Justification 6
1.7	Project Risks	2.7	Objective 7	3.7	Justification 7
1.8	Project Benefits	2.8	Objective 8	3.8	Justification 8
1.9	Project Impact	2.9	Objective 9	3.9	Justification 9
1.10	Project Conclusion	2.10	Objective 10	3.10	Justification 10

Year	Country	Share of GDP	Year	Country	Share of GDP
1990	Algeria	71.2	1990	Chad	63.1
1990	Cuba	67.4	1990	Dominican Republic	62.6
1990	Democratic Republic of Congo	66.9	1990	Guatemala	61.8
1990	Egypt	65.3	1990	Guinea	61.6
1990	Equatorial Guinea	64.8	1990	Haiti	61.2
1990	Ghana	63.1	1990	Lebanon	60.7
1990	Guatemala	61.8	1990	Niger	60.6
1990	Haiti	61.2	1990	Rwanda	60.3
1990	India	60.3	1990	Togo	60.2
1990	Indonesia	59.9	1990	Tunisia	60.1
1990	Jamaica	59.7	1990	Yemen	60.0
1990	Kenya	59.7	1990	Zambia	59.9
1990	Madagascar	59.5	1990	Zimbabwe	59.8
1990	Mali	59.5	1990	Malawi	59.7
1990	Morocco	59.4	1990	Chad	59.6
1990	Niger	60.6	1990	Guatemala	59.6
1990	Yemen	60.0	1990	Niger	59.5
1990	Zambia	59.9	1990	Yemen	59.5
1990	Zimbabwe	59.8	1990	Mali	59.4
1990	Malawi	59.7	1990	Senegal	59.4
1990	Chad	59.6	1990	Democratic Republic of Congo	59.3
1990	Guatemala	59.6	1990	Equatorial Guinea	59.3
1990	Niger	59.5	1990	Guatemala	59.2
1990	Yemen	59.5	1990	Guatemala	59.2
1990	Mali	59.4	1990	Haiti	59.2
1990	Senegal	59.4	1990	Niger	59.2
1990	Democratic Republic of Congo	59.3	1990	Togo	59.1
1990	Equatorial Guinea	59.3	1990	Yemen	59.1
1990	Guatemala	59.2	1990	Zambia	59.1
1990	Haiti	59.2	1990	Zimbabwe	59.1
1990	Niger	59.2	1990	Malawi	59.1
1990	Togo	59.1	1990	Chad	59.0
1990	Yemen	59.1	1990	Guatemala	59.0
1990	Zambia	59.1	1990	Guatemala	59.0
1990	Zimbabwe	59.1	1990	Guatemala	59.0
1990	Malawi	59.1	1990	Guatemala	59.0
1990	Chad	59.0	1990	Guatemala	59.0
1990	Guatemala	59.0	1990	Guatemala	59.0

Year	Country	Population (millions)	GDP (billion USD)	GDP per capita (USD)	Life expectancy (years)	Infant mortality rate (per 1,000 live births)	Urban population (%)	Renewable energy consumption (%)	CO2 emissions (metric tons per capita)
2019	USA	331.4	21,450	64,730	78.1	7.0	82.5	11.2	16.5
2019	China	1,412.6	14,700	10,400	77.3	12.0	60.8	15.5	10.2
2019	Germany	82.1	4,100	49,950	81.2	3.0	73.5	27.5	10.0
2019	Japan	126.3	5,100	40,380	84.5	3.0	91.5	21.5	10.0
2019	UK	67.8	3,000	44,260	81.1	3.0	88.5	21.5	10.0
2019	France	67.4	3,000	44,510	82.4	3.0	91.5	21.5	10.0
2019	Canada	38.1	1,800	47,240	82.4	3.0	81.5	21.5	10.0
2019	India	1,380.0	2,800	2,029	74.7	28.0	35.5	15.5	1.8
2019	Brazil	214.0	1,800	8,411	75.3	20.0	87.5	15.5	1.8
2019	South Korea	51.7	1,700	32,880	83.4	3.0	95.5	21.5	10.0
2019	Italy	60.3	1,700	28,190	83.7	3.0	71.5	21.5	10.0
2019	Russia	145.5	1,700	11,680	73.4	10.0	74.5	15.5	10.0
2019	Spain	46.9	1,500	31,980	83.7	3.0	65.5	21.5	10.0
2019	Australia	25.5	1,400	54,900	84.0	3.0	86.5	21.5	10.0
2019	South Africa	60.0	1,300	21,660	64.0	20.0	69.5	15.5	1.8
2019	Mexico	131.0	1,300	9,920	75.0	15.0	79.5	15.5	1.8
2019	Indonesia	270.0	1,200	4,440	75.0	15.0	56.5	15.5	1.8
2019	Canada	38.1	1,800	47,240	82.4	3.0	81.5	21.5	10.0
2019	USA	331.4	21,450	64,730	78.1	7.0	82.5	11.2	16.5
2019	China	1,412.6	14,700	10,400	77.3	12.0	60.8	15.5	10.2
2019	Germany	82.1	4,100	49,950	81.2	3.0	73.5	27.5	10.0
2019	Japan	126.3	5,100	40,380	84.5	3.0	91.5	21.5	10.0
2019	UK	67.8	3,000	44,260	81.1	3.0	88.5	21.5	10.0
2019	France	67.4	3,000	44,510	82.4	3.0	91.5	21.5	10.0
2019	Canada	38.1	1,800	47,240	82.4	3.0	81.5	21.5	10.0
2019	India	1,380.0	2,800	2,029	74.7	28.0	35.5	15.5	1.8
2019	Brazil	214.0	1,800	8,411	75.3	20.0	87.5	15.5	1.8
2019	South Korea	51.7	1,700	32,880	83.4	3.0	95.5	21.5	10.0
2019	Italy	60.3	1,700	28,190	83.7	3.0	71.5	21.5	10.0
2019	Russia	145.5	1,700	11,680	73.4	10.0	74.5	15.5	10.0
2019	Spain	46.9	1,500	31,980	83.7	3.0	65.5	21.5	10.0
2019	Australia	25.5	1,400	54,900	84.0	3.0	86.5	21.5	10.0
2019	South Africa	60.0	1,300	21,660	64.0	20.0	69.5	15.5	1.8
2019	Mexico	131.0	1,300	9,920	75.0	15.0	79.5	15.5	1.8
2019	Indonesia	270.0	1,200	4,440	75.0	15.0	56.5	15.5	1.8
2019	USA	331.4	21,450	64,730	78.1	7.0	82.5	11.2	16.5
2019	China	1,412.6	14,700	10,400	77.3	12.0	60.8	15.5	10.2
2019	Germany	82.1	4,100	49,950	81.2	3.0	73.5	27.5	10.0
2019	Japan	126.3	5,100	40,380	84.5	3.0	91.5	21.5	10.0
2019	UK	67.8	3,000	44,260	81.1	3.0	88.5	21.5	10.0
2019	France	67.4	3,000	44,510	82.4	3.0	91.5	21.5	10.0
2019	Canada	38.1	1,800	47,240	82.4	3.0	81.5	21.5	10.0
2019	India	1,380.0	2,800	2,029	74.7	28.0	35.5	15.5	1.8
2019	Brazil	214.0	1,800	8,411	75.3	20.0	87.5	15.5	1.8
2019	South Korea	51.7	1,700	32,880	83.4	3.0	95.5	21.5	10.0
2019	Italy	60.3	1,700	28,190	83.7	3.0	71.5	21.5	10.0
2019	Russia	145.5	1,700	11,680	73.4	10.0	74.5	15.5	10.0
2019	Spain	46.9	1,500	31,980	83.7	3.0	65.5	21.5	10.0
2019	Australia	25.5	1,400	54,900	84.0	3.0	86.5	21.5	10.0
2019	South Africa	60.0	1,300	21,660	64.0	20.0	69.5	15.5	1.8
2019	Mexico	131.0	1,300	9,920	75.0	15.0	79.5	15.5	1.8
2019	Indonesia	270.0	1,200	4,440	75.0	15.0	56.5	15.5	1.8
2019	USA	331.4	21,450	64,730	78.1	7.0	82.5	11.2	16.5
2019	China	1,412.6	14,700	10,400	77.3	12.0	60.8	15.5	10.2
2019	Germany	82.1	4,100	49,950	81.2	3.0	73.5	27.5	10.0
2019	Japan	126.3	5,100	40,380	84.5	3.0	91.5	21.5	10.0
2019	UK	67.8	3,000	44,260	81.1	3.0	88.5	21.5	10.0
2019	France	67.4	3,000	44,510	82.4	3.0	91.5	21.5	10.0
2019	Canada	38.1	1,800	47,240	82.4	3.0	81.5	21.5	10.0
2019	India	1,380.0	2,800	2,029	74.7	28.0	35.5	15.5	1.8
2019	Brazil	214.0	1,800	8,411	75.3	20.0	87.5	15.5	1.8
2019	South Korea	51.7	1,700	32,880	83.4	3.0	95.5	21.5	10.0
2019	Italy	60.3	1,700	28,190	83.7	3.0	71.5	21.5	10.0
2019	Russia	145.5	1,700	11,680	73.4	10.0	74.5	15.5	10.0
2019	Spain	46.9	1,500	31,980	83.7	3.0	65.5	21.5	10.0
2019	Australia	25.5	1,400	54,900	84.0	3.0	86.5	21.5	10.0
2019	South Africa	60.0	1,300	21,660	64.0	20.0	69.5	15.5	1.8
2019	Mexico	131.0	1,300	9,920	75.0	15.0	79.5	15.5	1.8
2019	Indonesia	270.0	1,200	4,440	75.0	15.0	56.5	15.5	1.8

Inventory	
1	...
2	...
3	...
4	...
5	...
6	...
7	...
8	...
9	...
10	...
11	...
12	...
13	...
14	...
15	...
16	...
17	...
18	...
19	...
20	...
21	...
22	...
23	...
24	...
25	...
26	...
27	...
28	...
29	...
30	...
31	...
32	...
33	...
34	...
35	...
36	...
37	...
38	...
39	...
40	...
41	...
42	...
43	...
44	...
45	...
46	...
47	...
48	...
49	...
50	...
51	...
52	...
53	...
54	...
55	...
56	...
57	...
58	...
59	...
60	...
61	...
62	...
63	...
64	...
65	...
66	...
67	...
68	...
69	...
70	...
71	...
72	...
73	...
74	...
75	...
76	...
77	...
78	...
79	...
80	...
81	...
82	...
83	...
84	...
85	...
86	...
87	...
88	...
89	...
90	...
91	...
92	...
93	...
94	...
95	...
96	...
97	...
98	...
99	...
100	...

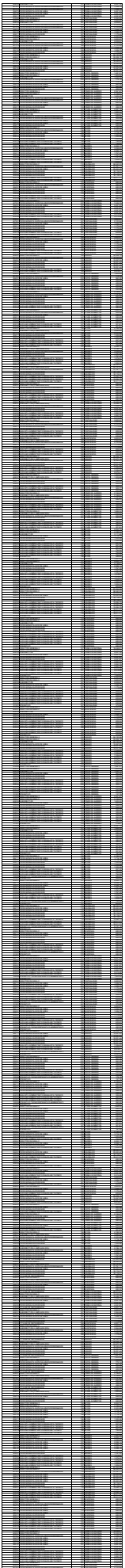
1
2
3
4
5
6
7
8
9
10
11
12
13
14
15
16
17
18
19
20
21
22
23
24
25
26
27
28
29
30
31
32
33
34
35
36
37
38
39
40
41
42
43
44
45
46
47
48
49
50
51
52
53
54
55
56
57
58
59
60
61
62
63
64
65
66
67
68
69
70
71
72
73
74
75
76
77
78
79
80
81
82
83
84
85
86
87
88
89
90
91
92
93
94
95
96
97
98
99
100
101
102
103
104
105
106
107
108
109
110
111
112
113
114
115
116
117
118
119
120
121
122
123
124
125
126
127
128
129
130
131
132
133
134
135
136
137
138
139
140
141
142
143
144
145
146
147
148
149
150
151
152
153
154
155
156
157
158
159
160
161
162
163
164
165
166
167
168
169
170
171
172
173
174
175
176
177
178
179
180
181
182
183
184
185
186
187
188
189
190
191
192
193
194
195
196
197
198
199
200
201
202
203
204
205
206
207
208
209
210
211
212
213
214
215
216
217
218
219
220
221
222
223
224
225
226
227
228
229
230
231
232
233
234
235
236
237
238
239
240
241
242
243
244
245
246
247
248
249
250
251
252
253
254
255
256
257
258
259
260
261
262
263
264
265
266
267
268
269
270
271
272
273
274
275
276
277
278
279
280
281
282
283
284
285
286
287
288
289
290
291
292
293
294
295
296
297
298
299
300
301
302
303
304
305
306
307
308
309
310
311
312
313
314
315
316
317
318
319
320
321
322
323
324
325
326
327
328
329
330
331
332
333
334
335
336
337
338
339
340
341
342
343
344
345
346
347
348
349
350
351
352
353
354
355
356
357
358
359
360
361
362
363
364
365
366
367
368
369
370
371
372
373
374
375
376
377
378
379
380
381
382
383
384
385
386
387
388
389
390
391
392
393
394
395
396
397
398
399
400
401
402
403
404
405
406
407
408
409
410
411
412
413
414
415
416
417
418
419
420
421
422
423
424
425
426
427
428
429
430
431
432
433
434
435
436
437
438
439
440
441
442
443
444
445
446
447
448
449
450
451
452
453
454
455
456
457
458
459
460
461
462
463
464
465
466
467
468
469
470
471
472
473
474
475
476
477
478
479
480
481
482
483
484
485
486
487
488
489
490
491
492
493
494
495
496
497
498
499
500
501
502
503
504
505
506
507
508
509
510
511
512
513
514
515
516
517
518
519
520
521
522
523
524
525
526
527
528
529
530
531
532
533
534
535
536
537
538
539
540
541
542
543
544
545
546
547
548
549
550
551
552
553
554
555
556
557
558
559
560
561
562
563
564
565
566
567
568
569
570
571
572
573
574
575
576
577
578
579
580
581
582
583
584
585
586
587
588
589
590
591
592
593
594
595
596
597
598
599
600
601
602
603
604
605
606
607
608
609
610
611
612
613
614
615
616
617
618
619
620
621
622
623
624
625
626
627
628
629
630
631
632
633
634
635
636
637
638
639
640
641
642
643
644
645
646
647
648
649
650
651
652
653
654
655
656
657
658
659
660
661
662
663
664
665
666
667
668
669
670
671
672
673
674
675
676
677
678
679
680
681
682
683
684
685
686
687
688
689
690
691
692
693
694
695
696
697
698
699
700
701
702
703
704
705
706
707
708
709
710
711
712
713
714
715
716
717
718
719
720
721
722
723
724
725
726
727
728
729
730
731
732
733
734
735
736
737
738
739
740
741
742
743
744
745
746
747
748
749
750
751
752
753
754
755
756
757
758
759
760
761
762
763
764
765
766
767
768
769
770
771
772
773
774
775
776
777
778
779
780
781
782
783
784
785
786
787
788
789
790
791
792
793
794
795
796
797
798
799
800
801
802
803
804
805
806
807
808
809
810
811
812
813
814
815
816
817
818
819
820
821
822
823
824
825
826
827
828
829
830
831
832
833
834
835
836
837
838
839
840
841
842
843
844
845
846
847
848
849
850
851
852
853
854
855
856
857
858
859
860
861
862
863
864
865
866
867
868
869
870
871
872
873
874
875
876
877
878
879
880
881
882
883
884
885
886
887
888
889
890
891
892
893
894
895
896
897
898
899
900
901
902
903
904
905
906
907
908
909
910
911
912
913
914
915
916
917
918
919
920
921
922
923
924
925
926
927
928
929
930
931
932
933
934
935
936
937
938
939
940
941
942
943
944
945
946
947
948
949
950
951
952
953
954
955
956
957
958
959
960
961
962
963
964
965
966
967
968
969
970
971
972
973
974
975
976
977
978
979
980
981
982
983
984
985
986
987
988
989
990
991
992
993
994
995
996
997
998
999
1000

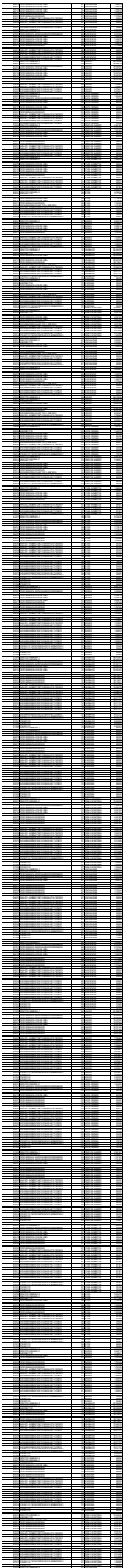
Year	Value
1990	1.0
1991	1.0
1992	1.0
1993	1.0
1994	1.0
1995	1.0
1996	1.0
1997	1.0
1998	1.0
1999	1.0
2000	1.0
2001	1.0
2002	1.0
2003	1.0
2004	1.0
2005	1.0
2006	1.0
2007	1.0
2008	1.0
2009	1.0
2010	1.0
2011	1.0
2012	1.0
2013	1.0
2014	1.0
2015	1.0
2016	1.0
2017	1.0
2018	1.0
2019	1.0
2020	1.0
2021	1.0
2022	1.0
2023	1.0
2024	1.0
2025	1.0
2026	1.0
2027	1.0
2028	1.0
2029	1.0
2030	1.0
2031	1.0
2032	1.0
2033	1.0
2034	1.0
2035	1.0
2036	1.0
2037	1.0
2038	1.0
2039	1.0
2040	1.0
2041	1.0
2042	1.0
2043	1.0
2044	1.0
2045	1.0
2046	1.0
2047	1.0
2048	1.0
2049	1.0
2050	1.0
2051	1.0
2052	1.0
2053	1.0
2054	1.0
2055	1.0
2056	1.0
2057	1.0
2058	1.0
2059	1.0
2060	1.0
2061	1.0
2062	1.0
2063	1.0
2064	1.0
2065	1.0
2066	1.0
2067	1.0
2068	1.0
2069	1.0
2070	1.0
2071	1.0
2072	1.0
2073	1.0
2074	1.0
2075	1.0
2076	1.0
2077	1.0
2078	1.0
2079	1.0
2080	1.0
2081	1.0
2082	1.0
2083	1.0
2084	1.0
2085	1.0
2086	1.0
2087	1.0
2088	1.0
2089	1.0
2090	1.0
2091	1.0
2092	1.0
2093	1.0
2094	1.0
2095	1.0
2096	1.0
2097	1.0
2098	1.0
2099	1.0
2100	1.0

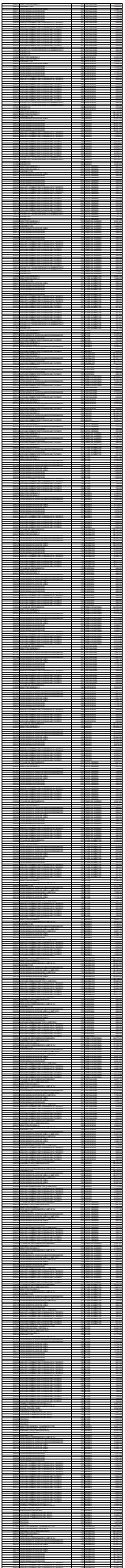
MUNICIPIO DE LEÓN
RELACIÓN DE BIENES INMUEBLES QUE COMPONEN EL PATRIMONIO
AL 31 DE JULIO DE 2015


Código	Descripción del Bien Inmueble	Valor en libros
3.2.3.3	PLAZAS PUBLICAS	600,000.00
3.2.3.3	PLAZAS PUBLICAS	300,000.00
3.2.3.3	PLAZAS PUBLICAS	400,000.00
1.1	TERRENOS URBANOS	7,651,754.00
1.1	TERRENOS URBANOS	2,153,206.00
1.1	TERRENOS URBANOS	1,205,204.00
1.1	TERRENOS URBANOS	12,436,904.48
1.1	TERRENOS URBANOS	1,231,253.10
1.1	TERRENOS URBANOS	1,604,527.20
1.1	TERRENOS URBANOS	610,976.16
1.1	TERRENOS URBANOS	2,239,634.88
1.1	TERRENOS URBANOS	4,123,209.27
5523	BALDIO	-
5524	BALDIO	290,142.00
5525	VIALIDAD	15,155,462.00
5526	BALDIO	2,158,353.60
5527	VIALIDAD	86,368.18
5528	VIALIDAD	59,186.24
5529	VIALIDAD	1,249,995.70
5530	VIALIDAD	359,575.50
5531	VIALIDAD	11,047,263.00
5532	VIALIDAD	1,162,580.20
5533	VIALIDAD	4,710,295.50
5534	VIALIDAD	2,795,909.00
5535	VIALIDAD	1,365,492.00
5536	VIALIDAD	11,982,490.00
5537	VIALIDAD	3,992,998.80
5538	VIALIDAD	2,735,367.30
5539	VIALIDAD	7,030,228.00
5540	VIALIDAD	4,310.00
5541	VIALIDAD	160,650.00
5542	VIALIDAD	5,690.00
5543	BALDIO	718,570.79
5544	BALDIO	369,298.65
5545	BALDIO	1,378,198.50
5546	BALDIO	630,877.31
5547	BALDIO	3,802,562.40
5548	BALDIO	2,365,001.60
5549	VIALIDAD	2,689.67
5550	VIALIDAD	5,329.39
5551	VIALIDAD	657.30
5552	VIALIDAD	492.98
5553	VIALIDAD	2,404.40
5554	VIALIDAD	3,066.96
5555	VIALIDAD	3,286.50
5556	VIALIDAD	1,774.71
5557	VIALIDAD	431,410.00
5558	VIALIDAD	851,522.50
5559	VIALIDAD	650,700.00
5560	VIALIDAD	355,517.50
5561	VIALIDAD	369,452.50
5562	VIALIDAD	457,387.50
5563	VIALIDAD	33,402.50
5564	VIALIDAD	767,397.50
5565	VIALIDAD	1,384,212.50
5566	VIALIDAD	1,320,242.50
5567	VIALIDAD	1,902,745.00
5568	BALDIO	3,127,656.00
5569	BALDIO	880,509.00
5070	BALDIO	904,596.00
5571	INSTALACIONES DEPORTIVAS Y RECREATIVAS	6,536,592.70
5572	VIADUCTOS, CALLES Y EJES VIALES	2,777,560.50
5573	TERRENOS URBANOS	1,130,703.30
5574	TERRENOS URBANOS	826,956.00
5575	TERRENOS URBANOS	18,217.15
5576	TERRENOS URBANOS	178,738.16
5577	TERRENOS URBANOS	2,606,117.52
5578	TERRENOS URBANOS	813,530.69
5579	TERRENOS URBANOS	189,200.00
5580	TERRENOS URBANOS	352,000.00
5581	TERRENOS URBANOS	189,200.00
5582	TERRENOS URBANOS	189,200.00
5583	TERRENOS URBANOS	189,200.00
5584	TERRENOS URBANOS	352,000.00
5585	TERRENOS URBANOS	189,200.00
5586	TERRENOS URBANOS	189,200.00
5587	VIADUCTOS, CALLES Y EJES VIALES	7,426,572.71
5588	TERRENOS URBANOS	429,165.00
5589	TERRENOS URBANOS	529,630.42
5590	TERRENOS URBANOS	93,211.57
5591	TERRENOS URBANOS	125,720.76
5592	TERRENOS URBANOS	479,552.70
5593	TERRENOS URBANOS	380,625.80
5594	TERRENOS URBANOS	346,857.98
5595	TERRENOS URBANOS	887,378.58
5596	TERRENOS URBANOS	591,772.50
5597	TERRENOS URBANOS	239,969.97
5598	TERRENOS URBANOS	511,484.51
5599	PLAZAS PUBLICAS	250,000.00
5600	PLAZAS PUBLICAS	350,000.00
5601	PLAZAS PUBLICAS	70,000.00
5602	PLAZAS PUBLICAS	422,000.00
5603	PLAZAS PUBLICAS	200,000.00
5604	TERRENOS URBANOS	2,376,112.11
5605	TERRENOS URBANOS	866,928.36
5606	TERRENOS URBANOS	1,323,282.83
5607	TERRENOS URBANOS	653,724.00
5608	TERRENOS URBANOS	1,026,120.00
5609	PLAZAS PUBLICAS	200,000.00
5610	VIADUCTOS, CALLES Y EJES VIALES	206,550.00
5611	VIADUCTOS, CALLES Y EJES VIALES	151,664.80
5612	VIADUCTOS, CALLES Y EJES VIALES	100,345.50
5613	VIADUCTOS, CALLES Y EJES VIALES	67,681.12

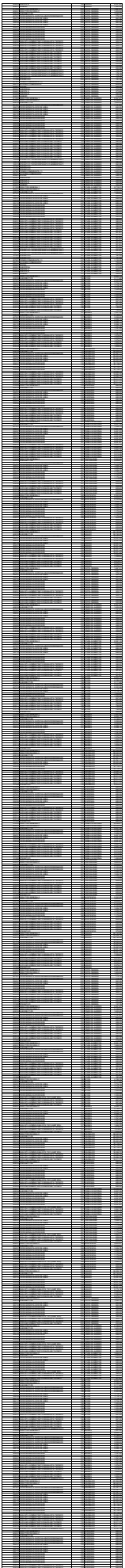
This image shows a vertical grid or ledger page. The top portion features a header with an orange background. The main body of the page consists of numerous thin, closely spaced horizontal lines, creating a dense grid structure. The page is oriented vertically on the left side of the overall image, while the right side is completely blank white space.

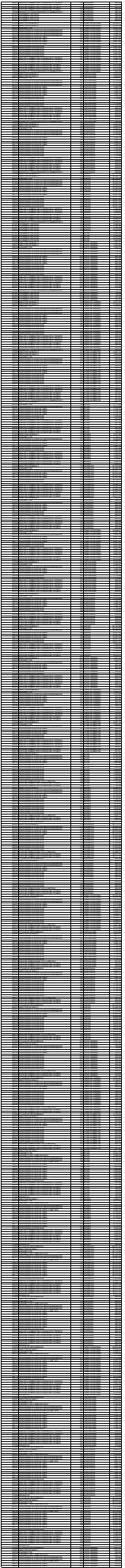


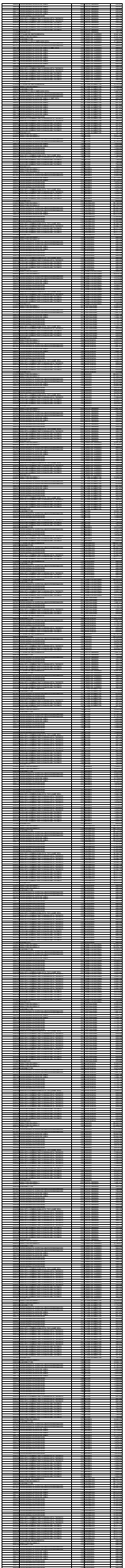


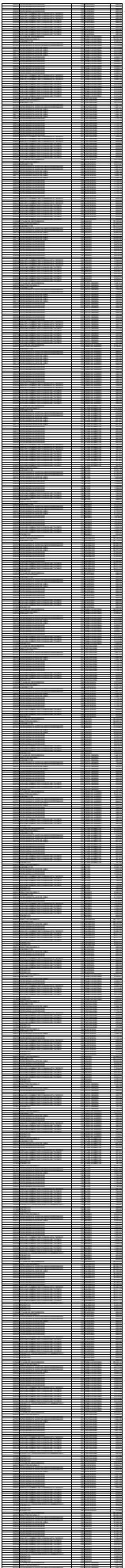


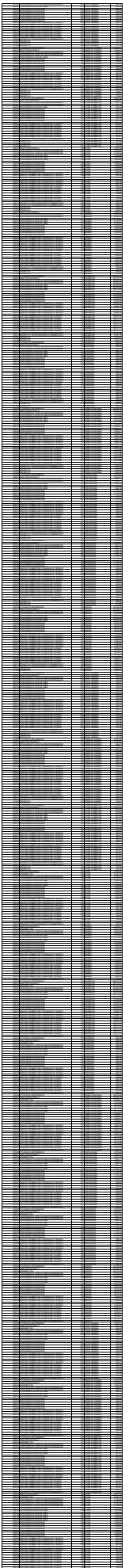





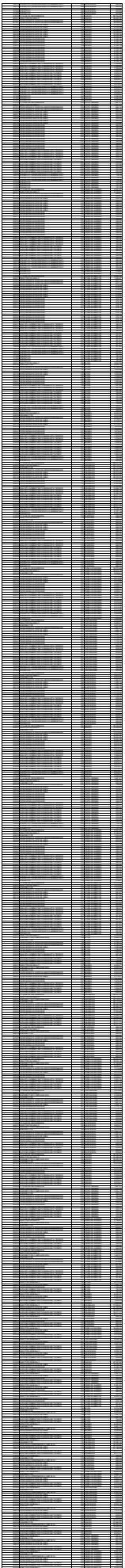





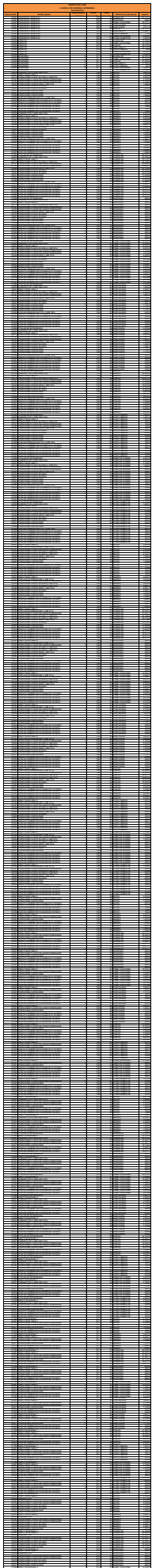
















































Year	Country	Value	Unit
2000	Algeria	10.0	kg
2001	Algeria	10.0	kg
2002	Algeria	10.0	kg
2003	Algeria	10.0	kg
2004	Algeria	10.0	kg
2005	Algeria	10.0	kg
2006	Algeria	10.0	kg
2007	Algeria	10.0	kg
2008	Algeria	10.0	kg
2009	Algeria	10.0	kg
2010	Algeria	10.0	kg
2011	Algeria	10.0	kg
2012	Algeria	10.0	kg
2013	Algeria	10.0	kg
2014	Algeria	10.0	kg
2015	Algeria	10.0	kg
2016	Algeria	10.0	kg
2017	Algeria	10.0	kg
2018	Algeria	10.0	kg
2019	Algeria	10.0	kg
2020	Algeria	10.0	kg
2021	Algeria	10.0	kg
2022	Algeria	10.0	kg
2023	Algeria	10.0	kg
2024	Algeria	10.0	kg
2025	Algeria	10.0	kg
2026	Algeria	10.0	kg
2027	Algeria	10.0	kg
2028	Algeria	10.0	kg
2029	Algeria	10.0	kg
2030	Algeria	10.0	kg
2031	Algeria	10.0	kg
2032	Algeria	10.0	kg
2033	Algeria	10.0	kg
2034	Algeria	10.0	kg
2035	Algeria	10.0	kg
2036	Algeria	10.0	kg
2037	Algeria	10.0	kg
2038	Algeria	10.0	kg
2039	Algeria	10.0	kg
2040	Algeria	10.0	kg
2041	Algeria	10.0	kg
2042	Algeria	10.0	kg
2043	Algeria	10.0	kg
2044	Algeria	10.0	kg
2045	Algeria	10.0	kg
2046	Algeria	10.0	kg
2047	Algeria	10.0	kg
2048	Algeria	10.0	kg
2049	Algeria	10.0	kg
2050	Algeria	10.0	kg
2051	Algeria	10.0	kg
2052	Algeria	10.0	kg
2053	Algeria	10.0	kg
2054	Algeria	10.0	kg
2055	Algeria	10.0	kg
2056	Algeria	10.0	kg
2057	Algeria	10.0	kg
2058	Algeria	10.0	kg
2059	Algeria	10.0	kg
2060	Algeria	10.0	kg
2061	Algeria	10.0	kg
2062	Algeria	10.0	kg
2063	Algeria	10.0	kg
2064	Algeria	10.0	kg
2065	Algeria	10.0	kg
2066	Algeria	10.0	kg
2067	Algeria	10.0	kg
2068	Algeria	10.0	kg
2069	Algeria	10.0	kg
2070	Algeria	10.0	kg
2071	Algeria	10.0	kg
2072	Algeria	10.0	kg
2073	Algeria	10.0	kg
2074	Algeria	10.0	kg
2075	Algeria	10.0	kg
2076	Algeria	10.0	kg
2077	Algeria	10.0	kg
2078	Algeria	10.0	kg
2079	Algeria	10.0	kg
2080	Algeria	10.0	kg
2081	Algeria	10.0	kg
2082	Algeria	10.0	kg
2083	Algeria	10.0	kg
2084	Algeria	10.0	kg
2085	Algeria	10.0	kg
2086	Algeria	10.0	kg
2087	Algeria	10.0	kg
2088	Algeria	10.0	kg
2089	Algeria	10.0	kg
2090	Algeria	10.0	kg
2091	Algeria	10.0	kg
2092	Algeria	10.0	kg
2093	Algeria	10.0	kg
2094	Algeria	10.0	kg
2095	Algeria	10.0	kg
2096	Algeria	10.0	kg
2097	Algeria	10.0	kg
2098	Algeria	10.0	kg
2099	Algeria	10.0	kg

1. Introduction
2. Background
3. Methodology
4. Results
5. Discussion
6. Conclusion
7. References
8. Appendix
9. Glossary
10. Index

1
2
3
4
5
6
7
8
9
10
11
12
13
14
15
16
17
18
19
20
21
22
23
24
25
26
27
28
29
30
31
32
33
34
35
36
37
38
39
40
41
42
43
44
45
46
47
48
49
50
51
52
53
54
55
56
57
58
59
60
61
62
63
64
65
66
67
68
69
70
71
72
73
74
75
76
77
78
79
80
81
82
83
84
85
86
87
88
89
90
91
92
93
94
95
96
97
98
99
100
101
102
103
104
105
106
107
108
109
110
111
112
113
114
115
116
117
118
119
120
121
122
123
124
125
126
127
128
129
130
131
132
133
134
135
136
137
138
139
140
141
142
143
144
145
146
147
148
149
150
151
152
153
154
155
156
157
158
159
160
161
162
163
164
165
166
167
168
169
170
171
172
173
174
175
176
177
178
179
180
181
182
183
184
185
186
187
188
189
190
191
192
193
194
195
196
197
198
199
200
201
202
203
204
205
206
207
208
209
210
211
212
213
214
215
216
217
218
219
220
221
222
223
224
225
226
227
228
229
230
231
232
233
234
235
236
237
238
239
240
241
242
243
244
245
246
247
248
249
250
251
252
253
254
255
256
257
258
259
260
261
262
263
264
265
266
267
268
269
270
271
272
273
274
275
276
277
278
279
280
281
282
283
284
285
286
287
288
289
290
291
292
293
294
295
296
297
298
299
300
301
302
303
304
305
306
307
308
309
310
311
312
313
314
315
316
317
318
319
320
321
322
323
324
325
326
327
328
329
330
331
332
333
334
335
336
337
338
339
340
341
342
343
344
345
346
347
348
349
350
351
352
353
354
355
356
357
358
359
360
361
362
363
364
365
366
367
368
369
370
371
372
373
374
375
376
377
378
379
380
381
382
383
384
385
386
387
388
389
390
391
392
393
394
395
396
397
398
399
400
401
402
403
404
405
406
407
408
409
410
411
412
413
414
415
416
417
418
419
420
421
422
423
424
425
426
427
428
429
430
431
432
433
434
435
436
437
438
439
440
441
442
443
444
445
446
447
448
449
450
451
452
453
454
455
456
457
458
459
460
461
462
463
464
465
466
467
468
469
470
471
472
473
474
475
476
477
478
479
480
481
482
483
484
485
486
487
488
489
490
491
492
493
494
495
496
497
498
499
500
501
502
503
504
505
506
507
508
509
510
511
512
513
514
515
516
517
518
519
520
521
522
523
524
525
526
527
528
529
530
531
532
533
534
535
536
537
538
539
540
541
542
543
544
545
546
547
548
549
550
551
552
553
554
555
556
557
558
559
560
561
562
563
564
565
566
567
568
569
570
571
572
573
574
575
576
577
578
579
580
581
582
583
584
585
586
587
588
589
590
591
592
593
594
595
596
597
598
599
600
601
602
603
604
605
606
607
608
609
610
611
612
613
614
615
616
617
618
619
620
621
622
623
624
625
626
627
628
629
630
631
632
633
634
635
636
637
638
639
640
641
642
643
644
645
646
647
648
649
650
651
652
653
654
655
656
657
658
659
660
661
662
663
664
665
666
667
668
669
670
671
672
673
674
675
676
677
678
679
680
681
682
683
684
685
686
687
688
689
690
691
692
693
694
695
696
697
698
699
700
701
702
703
704
705
706
707
708
709
710
711
712
713
714
715
716
717
718
719
720
721
722
723
724
725
726
727
728
729
730
731
732
733
734
735
736
737
738
739
740
741
742
743
744
745
746
747
748
749
750
751
752
753
754
755
756
757
758
759
760
761
762
763
764
765
766
767
768
769
770
771
772
773
774
775
776
777
778
779
780
781
782
783
784
785
786
787
788
789
790
791
792
793
794
795
796
797
798
799
800
801
802
803
804
805
806
807
808
809
810
811
812
813
814
815
816
817
818
819
820
821
822
823
824
825
826
827
828
829
830
831
832
833
834
835
836
837
838
839
840
841
842
843
844
845
846
847
848
849
850
851
852
853
854
855
856
857
858
859
860
861
862
863
864
865
866
867
868
869
870
871
872
873
874
875
876
877
878
879
880
881
882
883
884
885
886
887
888
889
890
891
892
893
894
895
896
897
898
899
900
901
902
903
904
905
906
907
908
909
910
911
912
913
914
915
916
917
918
919
920
921
922
923
924
925
926
927
928
929
930
931
932
933
934
935
936
937
938
939
940
941
942
943
944
945
946
947
948
949
950
951
952
953
954
955
956
957
958
959
960
961
962
963
964
965
966
967
968
969
970
971
972
973
974
975
976
977
978
979
980
981
982
983
984
985
986
987
988
989
990
991
992
993
994
995
996
997
998
999
1000

1. The first part of the document discusses the importance of maintaining accurate records of all transactions and activities. It emphasizes the need for transparency and accountability in financial reporting.

2. The second part of the document outlines the various methods and techniques used to collect and analyze data. It highlights the importance of using reliable sources and ensuring the accuracy of the information gathered.

3. The third part of the document focuses on the analysis and interpretation of the collected data. It discusses the various statistical methods and tools used to identify trends and patterns in the data.

4. The fourth part of the document discusses the importance of communicating the results of the analysis to the relevant stakeholders. It emphasizes the need for clear and concise reporting that is easy to understand and actionable.

5. The fifth part of the document discusses the importance of reviewing and updating the data collection and analysis process regularly. It emphasizes the need for continuous improvement and adaptation to changing circumstances.

6. The sixth part of the document discusses the importance of maintaining the confidentiality and security of the data. It emphasizes the need for robust security measures and strict access controls to protect the information from unauthorized access and disclosure.

7. The seventh part of the document discusses the importance of ethical considerations in data collection and analysis. It emphasizes the need for transparency, honesty, and respect for the privacy and rights of the individuals whose data is being collected and analyzed.

8. The eighth part of the document discusses the importance of using the data to inform decision-making and improve performance. It emphasizes the need for data-driven insights and actionable recommendations that can be used to drive positive change and growth.

9. The ninth part of the document discusses the importance of collaboration and communication in data collection and analysis. It emphasizes the need for clear roles and responsibilities, regular communication, and a collaborative mindset to ensure the success of the data collection and analysis process.

10. The tenth part of the document discusses the importance of staying up-to-date with the latest trends and developments in data collection and analysis. It emphasizes the need for continuous learning and professional development to ensure the relevance and effectiveness of the data collection and analysis process.

1
2
3
4
5
6
7
8
9
10
11
12
13
14
15
16
17
18
19
20
21
22
23
24
25
26
27
28
29
30
31
32
33
34
35
36
37
38
39
40
41
42
43
44
45
46
47
48
49
50
51
52
53
54
55
56
57
58
59
60
61
62
63
64
65
66
67
68
69
70
71
72
73
74
75
76
77
78
79
80
81
82
83
84
85
86
87
88
89
90
91
92
93
94
95
96
97
98
99
100
101
102
103
104
105
106
107
108
109
110
111
112
113
114
115
116
117
118
119
120
121
122
123
124
125
126
127
128
129
130
131
132
133
134
135
136
137
138
139
140
141
142
143
144
145
146
147
148
149
150
151
152
153
154
155
156
157
158
159
160
161
162
163
164
165
166
167
168
169
170
171
172
173
174
175
176
177
178
179
180
181
182
183
184
185
186
187
188
189
190
191
192
193
194
195
196
197
198
199
200
201
202
203
204
205
206
207
208
209
210
211
212
213
214
215
216
217
218
219
220
221
222
223
224
225
226
227
228
229
230
231
232
233
234
235
236
237
238
239
240
241
242
243
244
245
246
247
248
249
250
251
252
253
254
255
256
257
258
259
260
261
262
263
264
265
266
267
268
269
270
271
272
273
274
275
276
277
278
279
280
281
282
283
284
285
286
287
288
289
290
291
292
293
294
295
296
297
298
299
300
301
302
303
304
305
306
307
308
309
310
311
312
313
314
315
316
317
318
319
320
321
322
323
324
325
326
327
328
329
330
331
332
333
334
335
336
337
338
339
340
341
342
343
344
345
346
347
348
349
350
351
352
353
354
355
356
357
358
359
360
361
362
363
364
365
366
367
368
369
370
371
372
373
374
375
376
377
378
379
380
381
382
383
384
385
386
387
388
389
390
391
392
393
394
395
396
397
398
399
400
401
402
403
404
405
406
407
408
409
410
411
412
413
414
415
416
417
418
419
420
421
422
423
424
425
426
427
428
429
430
431
432
433
434
435
436
437
438
439
440
441
442
443
444
445
446
447
448
449
450
451
452
453
454
455
456
457
458
459
460
461
462
463
464
465
466
467
468
469
470
471
472
473
474
475
476
477
478
479
480
481
482
483
484
485
486
487
488
489
490
491
492
493
494
495
496
497
498
499
500
501
502
503
504
505
506
507
508
509
510
511
512
513
514
515
516
517
518
519
520
521
522
523
524
525
526
527
528
529
530
531
532
533
534
535
536
537
538
539
540
541
542
543
544
545
546
547
548
549
550
551
552
553
554
555
556
557
558
559
560
561
562
563
564
565
566
567
568
569
570
571
572
573
574
575
576
577
578
579
580
581
582
583
584
585
586
587
588
589
590
591
592
593
594
595
596
597
598
599
600
601
602
603
604
605
606
607
608
609
610
611
612
613
614
615
616
617
618
619
620
621
622
623
624
625
626
627
628
629
630
631
632
633
634
635
636
637
638
639
640
641
642
643
644
645
646
647
648
649
650
651
652
653
654
655
656
657
658
659
660
661
662
663
664
665
666
667
668
669
670
671
672
673
674
675
676
677
678
679
680
681
682
683
684
685
686
687
688
689
690
691
692
693
694
695
696
697
698
699
700
701
702
703
704
705
706
707
708
709
710
711
712
713
714
715
716
717
718
719
720
721
722
723
724
725
726
727
728
729
730
731
732
733
734
735
736
737
738
739
740
741
742
743
744
745
746
747
748
749
750
751
752
753
754
755
756
757
758
759
760
761
762
763
764
765
766
767
768
769
770
771
772
773
774
775
776
777
778
779
780
781
782
783
784
785
786
787
788
789
790
791
792
793
794
795
796
797
798
799
800
801
802
803
804
805
806
807
808
809
810
811
812
813
814
815
816
817
818
819
820
821
822
823
824
825
826
827
828
829
830
831
832
833
834
835
836
837
838
839
840
841
842
843
844
845
846
847
848
849
850
851
852
853
854
855
856
857
858
859
860
861
862
863
864
865
866
867
868
869
870
871
872
873
874
875
876
877
878
879
880
881
882
883
884
885
886
887
888
889
890
891
892
893
894
895
896
897
898
899
900
901
902
903
904
905
906
907
908
909
910
911
912
913
914
915
916
917
918
919
920
921
922
923
924
925
926
927
928
929
930
931
932
933
934
935
936
937
938
939
940
941
942
943
944
945
946
947
948
949
950
951
952
953
954
955
956
957
958
959
960
961
962
963
964
965
966
967
968
969
970
971
972
973
974
975
976
977
978
979
980
981
982
983
984
985
986
987
988
989
990
991
992
993
994
995
996
997
998
999
1000