

TITULOINDEX.pdf

110_ESF_18_May_15.pdf

120_EA_18_May_15.pdf

130_EVHP_18_May_15.pdf

140_ECSF_18_May_15.pdf

150_EFE_18_May_15.pdf

160_EAA_18_May_15.pdf

170_EADOP_18_May_15.pdf

180_IPC_18_May_15.pdf

190_BNOT_DYM_18_May_15.pdf

190_CNOT_DYM_18_May_15.pdf

190_DNOT_DYM_18_May_15.pdf

190_FNOT_DYM_18_May_15.pdf

190_NOT_DYM_18_May_15.pdf

191_NOT_GA_18_May_15.pdf

210_EAI_18_May_15.pdf

220_EAEPE_18_May_15.pdf

230_ENID_18_May_15.pdf

310_GCP_18_May_15.pdf

320_PK_18_May_15.pdf

330_IR_18_May_15.pdf

410_RBMI_18_May_15.pdf

420_TSSA_18_May_15.pdf

430_PPA_18_May_15.pdf

450_BC_18_May_15.pdf



AYUNTAMIENTO
2012-2015

CUENTA PÚBLICA MAYO 2015

ESTADO DE SITUACION FINANCIERA

MUNICIPIO DE LEÓN					
ESTADO DE SITUACIÓN FINANCIERA					
AL 31 DE MAYO DE 2015					
INDICE	NOMBRE	PERIODO ACTUAL	PERIODO ANTERIOR	NOTA	
1000	ACTIVO	16,637,033,234.23	16,624,113,739.82		
1100	ACTIVO CIRCULANTE	1,691,103,187.97	1,397,932,187.97		
1110	Efectivo y equivalentes	1,268,684,022.08	1,157,262,437.34		
1111	Efectivo	708,000.00	807,000.00		
1112	Bancos/cartera	1,056,681,338.11	1,007,279,975.86		
1113	Bancos/prepagados y otros	0.00	0.00		
1114	Inversiones temporales (más de 3 meses)	179,295,833.97	149,175,461.48	ESF-01	
1115	Fondos con afectación específica	0.00	0.00	ESF-01	
1116	Depósitos de fondos de terceros en garantía y/o administración	0.00	0.00		
1119	Otros efectivos y equivalentes	0.00	0.00		
1120	Derechos a recibir efectivo o equivalentes	1,016,066.63	6,363,370.93		
1121	Inversiones financieras de corto plazo	0.00	0.00	ESF-01	
1122	Cuentas por cobrar a corto plazo	175,519.02	5,850,684.96	ESF-02	
1123	Deudores diversos por cobrar a corto plazo	555,788.96	209,942.08	ESF-03	
1124	Ingresos por recuperar a corto plazo	284,897.79	303,382.98	ESF-02	
1125	Deudores por anticipo de la tesorería a corto plazo	0.00	0.00	ESF-03	
1126	Plazas/mercaderías a corto plazo	0.00	0.00		
1129	Otros derechos a recibir efectivo o equivalentes a corto plazo	0.00	0.00		
1130	Derechos a recibir bienes o servicios	201,998,916.57	193,589,121.99		
1131	Anticipo a proveedores por adquisición de bienes y prestación de servicios a corto plazo	15,907,096.79	15,907,096.79	ESF-03	
1132	Anticipo a proveedores por adquisición de bienes inmuebles y muebles a corto plazo	0.00	0.00	ESF-03	
1133	Anticipo a proveedores por adquisición de bienes tangibles a corto plazo	0.00	0.00	ESF-03	
1134	Anticipo a contratistas por obras públicas a corto plazo	126,084,382.00	160,752,842.01	ESF-03	
1139	Otros derechos a recibir bienes o servicios a corto plazo	60,076,036.78	16,668,283.15	ESF-03	
1140	Inventarios	63,077.89	63,077.89	ESF-05	
1141	Inventario de mercancías para venta	0.00	0.00		
1142	Inventario de mercancías en proceso de elaboración	0.00	0.00		
1143	Inventario de materias primas, materiales y suministros para producción	0.00	0.00		
1144	Bienes en tránsito	63,077.89	63,077.89		
1145	Almacenes	0.00	0.00		
1150	Almacén de materiales y suministros de consumo	57,582,040.94	54,617,355.00	ESF-05	
1151	Almacén por pérdidas o deterioro de activos circulantes	57,582,040.94	54,617,355.00		
1160	Estimación por pérdidas o deterioro de activos circulantes	-17,429,136.43	-17,429,136.43		
1161	Estimaciones para cuentas incobrables por derechos a recibir efectivo o equivalentes	-17,429,136.43	-17,429,136.43		
1162	Estimación por depósitos de inventarios	0.00	0.00		
1190	Otros activos circulantes	2,587,301.19	2,587,301.19		
1191	Valores en garantía	2,587,301.19	2,587,301.19		
1192	Bienes en garantía (excluye depósitos de fondos)	0.00	0.00		
1199	Bienes en garantía (incluye depósitos de fondos)	0.00	0.00		
1200	ACTIVO NO CIRCULANTE	14,105,932,046.36	13,627,086,182.82		
1210	Inversiones financieras a largo plazo	36,093,022.81	36,093,022.81		
1211	Títulos y valores a largo plazo	21,486,074.48	21,486,074.48	ESF-06	
1212	Fideicomisos, mandatos y contratos análogos	0.00	0.00	ESF-06	
1213	Participaciones y aportaciones de capital	14,956,429.33	14,956,429.33	ESF-07	
1214	Derechos a recibir efectivo o equivalentes a largo plazo	0.00	0.00		
1220	Documentos por cobrar a largo plazo	0.00	0.00		
1221	Deudores diversos a largo plazo	0.00	0.00		
1222	Ingresos por recuperar a largo plazo	0.00	0.00		
1223	Préstamos otorgados a largo plazo	0.00	0.00		
1229	Otros derechos a recibir efectivo o equivalentes a largo plazo	0.00	0.00		
1230	Bienes inmuebles, infraestructura y construcciones en proceso	13,523,323,243.59	13,036,992,354.59	ESF-08	
1231	Terrenos	7,761,478,341.88	7,710,595,006.74		
1232	Edificios	0.00	0.00		
1233	Edificios no habitacionales	1,462,359,935.41	1,462,359,935.41		
1234	Infraestructura	1,466,022,761.13	1,430,697,299.13		
1235	Construcciones en proceso en bienes de dominio público	2,742,455,744.89	2,362,973,650.89		
1236	Construcciones en proceso en bienes propios	11,005,460.68	90,196,163.18		
1239	Otros bienes inmuebles	0.00	0.00		
1240	Bienes muebles	497,162,508.82	504,975,184.43	ESF-08	
1241	Mobiliario y equipo de administración	86,747,413.88	85,235,434.88		
1242	Mobiliario y equipo educacional y recreativo	8,362,651.12	17,105,463.34		
1243	Equipo instrumental y de laboratorio	648,255.01	648,255.01		
1244	Veículos y equipo de transporte	231,670,730.11	231,909,472.23		
1245	Equipo de oficina y equipo	78,384,388.82	78,384,388.82		
1246	Máquinas, otros equipos y herramientas	89,711,239.77	89,711,239.77		
1247	Colectores, obras de arte y objetos valiosos	1,613,900.00	1,613,900.00		
1248	Activos intangibles	12,429.21	12,429.21		
1250	Activos intangibles	48,392,791.04	48,999,157.96	ESF-09	
1251	Software	25,893,645.46	25,819,816.89		
1252	Patentes, marcas y derechos	229,662.69	229,662.69		
1254	Licencias	23,229,482.89	23,149,816.89		
1259	Otros activos intangibles	0.00	0.00		
1260	Depreciación, deterioro y amortización acumulada de bienes	0.00	0.00		
1261	Depreciación acumulada de bienes inmuebles	0.00	0.00	ESF-09	
1262	Depreciación acumulada de infraestructura	0.00	0.00	ESF-08	
1263	Depreciación acumulada de bienes muebles	0.00	0.00	ESF-08	
1264	Deterioro acumulado de activos biológicos	0.00	0.00	ESF-08	
1265	Amortización acumulada de activos intangibles	0.00	0.00	ESF-09	
1270	Activos efímeros	0.00	0.00	ESF-09	
1271	Estudios, formación y evaluación de proyectos	0.00	0.00		
1272	Derechos sobre bienes en régimen de arrendamiento financiero	0.00	0.00		
1273	Gastos pagados por adelantado a largo plazo	0.00	0.00		
1274	Anticipos a largo plazo	0.00	0.00		
1275	Beneficios al ingreso de empleados pagados por adelantado	0.00	0.00		
1279	Otros activos efímeros	0.00	0.00		
1280	Estimación por pérdidas o deterioro de activos no circulantes	0.00	0.00		
1281	Estimaciones por pérdidas de cuentas incobrables de documentos por cobrar a largo plazo	0.00	0.00		
1282	Estimaciones por pérdidas de cuentas incobrables de deudores diversos por cobrar a largo plazo	0.00	0.00		
1283	Estimaciones por pérdidas de cuentas incobrables de ingresos por cobrar a largo plazo	0.00	0.00		
1284	Estimaciones por pérdidas de cuentas incobrables de préstamos otorgados a largo plazo	0.00	0.00		
1289	Estimaciones por pérdidas de otros cuentas incobrables a largo plazo	0.00	0.00		
1290	Otros activos no circulantes	0.00	0.00	ESF-11	
1291	Bienes en concesión	0.00	0.00		
1292	Bienes en arrendamiento financiero	0.00	0.00		
1293	Bienes en comodato	0.00	0.00		
2000	PASIVO	1,665,206,746.18	1,727,668,178.31		
2100	PASIVO CIRCULANTE	219,967,252.24	282,229,151.25		
2110	Cuentas por pagar a corto plazo	161,063,549.31	202,229,151.25	ESF-12	
2111	Servicios personales por pagar a corto plazo	3,178,187.83	727,279.88	ESF-12	
2112	Proveedores por pagar a corto plazo	42,656.00	159,993,524.88	ESF-12	
2113	Contratistas por obras públicas por pagar a corto plazo	0.00	0.00	ESF-12	
2114	Participaciones y aportaciones de capital	0.00	0.00	ESF-12	
2115	Transferencias otorgadas por pagar a corto plazo	30,207,136.98	8,050,784.65	ESF-12	
2116	Intereses, comisiones y otros gastos de la deuda pública por pagar a corto plazo	0.00	0.00	ESF-12	
2117	Intereses y contribuciones por pagar a corto plazo	60,605,660.42	71,545,415.81	ESF-12	
2118	Devoluciones de la ley de ingresos por pagar a corto plazo	0.00	0.00	ESF-12	
2119	Otros cuentas por pagar a corto plazo	24,037,837.00	42,912,800.11	ESF-12	
2120	Documentos por pagar a corto plazo	0.00	0.00	ESF-12	
2121	Documentos comerciales por pagar a corto plazo	0.00	0.00	ESF-12	
2122	Documentos con contratas por obras públicas por pagar a corto plazo	0.00	0.00	ESF-12	
2123	Otros documentos por pagar a corto plazo	0.00	0.00	ESF-12	
2130	Porción a corto plazo de la deuda pública a largo plazo	58,253,705.33	0.00	ESF-15	
2131	Porción a corto plazo de la deuda pública interna	58,253,705.33	0.00		
2132	Porción a corto plazo de la deuda pública externa	0.00	0.00		
2133	Porción a corto plazo de arrendamiento financiero	0.00	0.00		
2140	Títulos y valores a corto plazo	0.00	0.00		
2141	Títulos y valores de la deuda pública interna a corto plazo	0.00	0.00		
2142	Títulos y valores de la deuda pública externa a corto plazo	0.00	0.00		
2150	Pasivos diferidos a corto plazo	0.00	0.00		
2151	Ingresos cobrados por adelantado a corto plazo	0.00	0.00		
2152	Intereses cobrados por adelantado a corto plazo	0.00	0.00		
2159	Otros pasivos diferidos a corto plazo	0.00	0.00	ESF-13	
2160	Fondos y bienes de terceros en garantía y/o administración a corto plazo	30,000.00	0.00	ESF-13	
2161	Fondos en garantía a corto plazo	30,000.00	0.00		
2162	Fondos en administración a corto plazo	0.00	0.00		
2163	Fondos contingentes a corto plazo	0.00	0.00		
2164	Fondos de fideicomisos, mandatos y contratos análogos a corto plazo	0.00	0.00		
2165	Otros fondos de terceros en garantía y/o administración a corto plazo	0.00	0.00		
2166	Valores y bienes en garantía a corto plazo	0.00	0.00		
2170	Provisiones a corto plazo	0.00	0.00		
2171	Provisión para demandas y juicios a corto plazo	0.00	0.00		
2172	Provisión para contingencias a corto plazo	0.00	0.00		
2179	Otras provisiones a corto plazo	0.00	0.00		
2190	Otros pasivos a corto plazo	0.00	0.00		
2191	Ingresos por auditar	0.00	0.00		
2192	Recaudación por participar	0.00	0.00		
2199	Otros pasivos circulantes	0.00	0.00	ESF-14	
2200	PASIVO NO CIRCULANTE	1,365,239,493.94	1,445,338,684.86		
2210	Cuentas por pagar a largo plazo	21,922,306.00	21,922,306.00		
2211	Proveedores por pagar a largo plazo	21,922,306.00	21,922,306.00		
2212	Contratistas por obras públicas por pagar a largo plazo	0.00	0.00		
2220	Documentos por pagar a largo plazo	0.00	21,865,462.79		
2221	Documentos comerciales por pagar a largo plazo	0.00	0.00		
2222	Documentos con contratas por obras públicas por pagar a largo plazo	0.00	0.00		
2229	Otros documentos por pagar a largo plazo	0.00	21,865,462.79		
2230	Deuda pública a largo plazo	1,343,317,189.94	1,401,570,892.27	ESF-15	
2231	Títulos y valores de la deuda pública interna a largo plazo	1,343,317,189.94	1,401,570,892.27		
2232	Títulos y valores de la deuda pública externa a largo plazo	0.00	0.00		
2233	Préstamos de la deuda pública interna por pagar a largo plazo	0.00	0.00		
2234	Préstamos de la deuda pública externa por pagar a largo plazo	0.00	0.00		
2235	Arrendamiento financiero por pagar a largo plazo	0.00	0.00		
2240	Pasivos diferidos a largo plazo	0.00	0.00	ESF-13	
2241	Créditos diferidos a largo plazo	0.00	0.00		
2242	Intereses cobrados por adelantado a largo plazo	0.00	0.00		
2249	Otros pasivos diferidos a largo plazo	0.00	0.00		
2250	Fondos y bienes de terceros en garantía y/o administración a largo plazo	0.00	0.00		
2251	Fondos en garantía a largo plazo	0.00	0.00		
2252	Fondos en administración a largo plazo	0.00	0.00		
2253	Fondos contingentes a largo plazo	0.00	0.00		
2254	Fondos de fideicomisos, mandatos y contratos análogos a largo plazo	0.00	0.00		
2255	Otros fondos de terceros en garantía y/o administración a largo plazo	0.00	0.00		
2256	Valores y bienes en garantía a largo plazo	0.00	0.00		
2260	Provisiones a largo plazo	0.00	0.00		
2261	Provisión para demandas y juicios a largo plazo	0.00	0.00		
2262	Provisión para contingencias a largo plazo	0.00	0.00		
2263	Otras provisiones a largo plazo	0.00	0.00		
2290	Otros pasivos a largo plazo	0.00	0.00		
2291	Ingresos por auditar	0.00	0.00		
2292	Recaudación por participar	0.00	0.00		
2299	Otros pasivos no circulantes	0.00	0.00		
3000	HACIENDA PÚBLICA PATRIMONIO	14,091,028,436.88	13,296,426,636.81		
3100	HACIENDA PÚBLICA PATRIMONIO CONTRIBUIDO	11,850,098,440.89	11,789,036,966.48	VHF-01	
3110	Aportaciones	11,478,414,596.11			

MUNICIPIO DE LEÓN					
ESTADO DE ACTUACIONES REALIZADAS					
DEL 1 DE ENERO AL 31 DE MAYO DE 2015					
MINIC	NOMBRE	PERIODO ACTUAL	PERIODO ANTERIOR		NOTA
4000	INGRESOS Y OTROS BENEFICIOS	1,396,190,346.91	1,871,874,811.29		
4100	INGRESOS DE CARÁCTER GENERAL	773,446,336.48	116,246,876.87	ERA-01	
4110	Impuestos	607,481,136.48	57,839,718.84		
4111	Impuesto sobre el patrimonio	7,203,120.00	7,732,281.11		
4112	Impuestos sobre el patrimonio	506,304,011.28	47,497,456.40		
4113	Impuesto sobre la producción, el consumo y las transacciones	355,919.00	175,947.80		
4114	Impuesto al consumo exterior	0.00	0.00		
4115	Impuestos sobre rústicas y asentamientos	0.00	0.00		
4116	Impuestos ecológicos	21.00	0.00		
4117	Accesiones de impuestos	50,806,689.25	91,798,817.03		
4118	Otros impuestos	81.00	293,200.00		
4120	Cuotas y aportaciones de seguridad social	0.00	0.00		
4121	Aportaciones para fondos de reserva	0.00	0.00		
4122	Cuotas para el seguro social	0.00	0.00		
4123	Cuotas de ahorro para el retiro	0.00	0.00		
4124	Accesiones de cuotas y aportaciones de seguridad social	0.00	0.00		
4125	Otras cuotas y aportaciones para la seguridad social	0.00	0.00		
4130	Contribuciones de mejoras	25,017.40	54,121.57		
4131	Contribución de mejoras por obras públicas	25,017.40	54,121.57		
4140	Derechos	84,627,244.88	81,229,835.12		
4141	Derechos por el uso, goce, aprovechamiento o explotación de bienes de dominio público	31,771,901.00	3,025,411.58		
4142	Derechos a los hidrocarburos	0.00	0.00		
4143	Derechos por prestación de servicios	81,255,658.99	78,164,244.96		
4144	Accesiones de derechos	193,338.19	15,179.18		
4145	Otros derechos	0.00	0.00		
4150	Productos de tipo corriente	20,788,768.47	21,505,796.43		
4151	Productos derivados del uso y aprovechamiento de bienes no sujetos a régimen de dominio público	1,425.34	0.00		
4152	Enajenación de bienes muebles no sujetos a ser inventariados	0.00	0.00		
4153	Accesiones de productos	0.00	0.00		
4159	Otros productos que generan ingresos corrientes	20,787,363.33	21,505,796.43		
4160	Aprocheamientos de tipo corriente	61,040,146.00	72,692,404.32		
4161	Incentivos derivados de la colaboración fiscal	0.00	0.00		
4162	Multas	31,916,471.45	29,078,573.71		
4163	Informaciones	0.00	0.00		
4164	Reintegros	1,459,262.35	1,268,308.15		
4165	Aprocheamientos provenientes de obras públicas	0.00	0.00		
4166	Aprocheamiento por participaciones derivadas de la aplicación de leyes	0.00	0.00		
4167	Aprocheamiento por aportaciones y cooperaciones	0.00	860.00		
4168	Accesiones de aprocheamientos	0.00	0.00		
4169	Otros aprocheamientos	27,664,424.75	42,344,672.46		
4170	Ingresos por venta de bienes y servicios	0.00	0.00		
4171	Ingresos por venta de mercancías	0.00	0.00		
4172	Ingresos por venta de bienes y servicios producidos en establecimientos del gobierno	0.00	0.00		
4173	Ingresos por venta de bienes y servicios de organismos descentralizados	0.00	0.00		
4174	Ingresos de operación de entidades paraestatales empresariales no financieras	0.00	0.00		
4180	Ingresos no comprendidos en las fracciones de la ley de ingresos causados en ejercicios fiscales anteriores pendientes de liquidación o pago	0.00	0.00		
4191	Contribuciones de mejoras y fracciones de la ley de ingresos causadas en ejercicios fiscales anteriores pendientes de liquidación o pago	0.00	0.00		
4192	Contribuciones de mejoras, productos y aprocheamientos no comprendidos en las fracciones de la ley de ingresos causadas en ejercicios fiscales anteriores pendientes de liquidación o pago	0.00	0.00		
4200	PARTICIPACIONES, APORTACIONES, TRANSFERENCIAS, ASIGNACIONES, SUBSIDIOS Y OTRAS AYUDAS	1,182,246,611.04	1,127,334,168.01	ERA-01	
4210	Participaciones y aportaciones	1,182,246,611.04	1,127,334,168.01		
4211	Participaciones	875,865,026.15	870,628,748.70		
4212	Aportaciones	406,975,677.42	406,652,148.79		
4213	Convenios	96,405,907.47	86,053,281.52		
4220	Transferencias, asignaciones, subsidios y otras ayudas	0.00	0.00		
4221	Transferencias internas y asignaciones del sector público	0.00	0.00		
4222	Transferencias del resto del sector público	0.00	0.00		
4223	Subsidios y subvenciones	0.00	0.00		
4224	Ayudas sociales	0.00	0.00		
4225	Préstamos y subvenciones	0.00	0.00		
4226	Transferencias del Exterior	0.00	0.00		
4300	OTROS INGRESOS Y BENEFICIOS	1,608,809.00	1,608,809.00	ERA-02	
4310	Ingresos financieros	0.00	0.00		
4311	Intereses ganados de valores, créditos, bonos y otros	0.00	0.00		
4319	Otros ingresos financieros	0.00	0.00		
4320	Incremento por variación de inventarios	0.00	0.00		
4321	Incremento por variación de inventarios de mercancías para venta	0.00	0.00		
4322	Incremento por variación de inventarios de mercancías en proceso de elaboración	0.00	0.00		
4323	Incremento por variación de inventarios de mercancías primas, materias y subproductos para producción	0.00	0.00		
4325	Incremento por variación de demora de materias primas, materiales y subproductos de consumo	0.00	0.00		
4330	Deterioro del exceso de estimaciones por pérdida o deterioro u obsolescencia	0.00	0.00		
4331	Deterioro del exceso de estimaciones por pérdida o deterioro u obsolescencia	0.00	0.00		
4340	Deterioro del exceso de provisiones	0.00	0.00		
4341	Deterioro del exceso de provisiones	0.00	0.00		
4390	Otros ingresos	1,999.99	0.00		
4391	Otros ingresos de ejercicios anteriores	0.00	0.00		
4392	Reintegraciones y descuentos otorgados	0.00	0.00		
4393	Diferencias por tipo de cambio a favor en efectivo y equivalentes	0.00	0.00		
4394	Diferencias de colación a favor en valores negociables	0.00	0.00		
4395	Resultado por posición monetaria	0.00	0.00		
4396	Utilidades por participación patrimonial	0.00	0.00		
4399	Otros ingresos y beneficios varios	1,999.99	0.00		
5000	GASTOS Y OTRAS PERDIDAS	1,286,469,682.41	1,637,498,462.87	ERA-03	
5100	GASTOS DE FUNDAMENTO	1,082,303,046.14	814,742,183.88		
5110	Servicios personales	618,148,337.39	523,594,378.52		
5111	Remuneraciones al personal de carácter permanente	289,875,138.63	278,718,078.57		
5112	Remuneraciones al personal de carácter transitorio	6,817,013.28	14,847,888.83		
5113	Remuneraciones adicionales y especiales	31,403,690.83	3,928,844.94		
5114	Seguridad social	96,399,719.08	84,393,844.08		
5115	Otros prestaciones sociales y económicas	193,052,895.60	183,005,033.83		
5116	Pago de estimas a servidores públicos	0.00	0.00		
5119	Materiales y artículos de oficina	69,897,300.84	68,878,390.20		
5120	Materiales de administración, emisión de documentos y artículos oficinales	65,987,177.44	1,313,592.00		
5121	Materiales y artículos de construcción y reparación	2,889,712.02	4,666,234.00		
5122	Materiales y artículos de construcción y reparación	116,025.00	4,023.00		
5123	Materiales primas y materiales de producción y comercialización	6,464,987.19	6,166,522.45		
5124	Productos químicos, farmacéuticos y de laboratorio	264,111.68	485,587.42		
5125	Combustibles, lubricantes y aditivos	44,179,489.09	37,836,385.64		
5126	Vehículos, buses, piezas de protección y artículos deportivos	5,261,143.33	8,928,844.96		
5128	Materiales y suministros para seguridad	389,951.39	160,908.09		
5129	Instrumentos, relaciones y otros instrumentos menores	3,534,724.72	3,847,628.71		
5130	Servicios generales	320,257,409.91	229,297,341.98		
5131	Servicios de arrendamiento	75,504,709.40	72,626,246.79		
5132	Servicios profesionales, científicos y técnicos y otros servicios	25,997,533.54	27,476,485.47		
5133	Servicios profesionales, científicos y técnicos y otros servicios	19,774,012.05	25,215,499.03		
5134	Servicios financieros, bancarios y comerciales	13,236,365.00	14,737,356.43		
5135	Servicios de instalación, reparación, mantenimiento y conservación	193,701,702.03	25,523,500.99		
5136	Servicios de comunicación social y publicidad	38,028,834.42	26,172,495.82		
5137	Servicios de traslado y envío	1,042,313.07	1,561,983.89		
5138	Servicios oficiales	24,376,078.70	19,897,896.04		
5139	Otros servicios generales	4,438,868.62	4,493,849.62		
5200	TRANSFERENCIAL, ASIGNACIONES, SUBSIDIOS Y OTRAS AYUDAS	219,313,897.83	281,191,714.44		
5210	Transferencias internas y asignaciones al sector público	0.00	0.00		
5211	Asignaciones al Sector Público	0.00	0.00		
5212	Transferencias internas al Sector Público	0.00	0.00		
5220	Transferencias al resto del sector público	196,544,314.38	188,386,440.34		
5221	Transferencias a Entidades Federativas	0.00	0.00		
5222	Transferencias a Entidades Federativas	196,544,314.38	188,386,440.34		
5223	Subsidios y subvenciones	1,481,842.17	0.00		
5224	Subsidios y subvenciones	3,661,842.17	0.00		
5231	Subsidios	0.00	0.00		
5232	Subvenciones	18,709,331.53	12,451,695.09		
5240	Ayudas sociales a personas	11,255,833.89	6,546,922.01		
5241	Becas	779,490.00	1,145,389.86		
5243	Ayudas sociales e instituciones	6,764,096.84	2,245,200.13		
5244	Ayudas sociales por desastres naturales y otros siniestros	326,409.95	2,152,424.87		
5250	Préstamos y subvenciones	326,409.95	338,577.41		
5251	Préstamos	0.00	0.00		
5252	Subvenciones	0.00	0.00		
5253	Otros préstamos y subvenciones	0.00	0.00		
5260	Transferencias a Fideicomisos, Mandatos y Contratos Análogos al Gobierno	0.00	0.00		
5261	Transferencias a Fideicomisos, Mandatos y Contratos Análogos al Gobierno	0.00	0.00		
5262	Transferencias a Fideicomisos, mandatos y contratos análogos a entidades paraestatales	0.00	0.00		
5270	Transferencias a la seguridad social	0.00	0.00		
5271	Transferencias por obligaciones de ley	0.00	0.00		
5280	Doratorias	0.00	0.00		
5281	Doratorias a instituciones sin fines de lucro	0.00	0.00		
5282	Doratorias a entidades federativas y municipios	0.00	0.00		
5283	Doratorias a Fideicomisos, mandatos y contratos análogos privados	0.00	0.00		
5284	Doratorias a Fideicomisos, mandatos y contratos análogos estatales	0.00	0.00		
5285	Doratorias internacionales	0.00	0.00		
5289	Transferencias al exterior	0.00	0.00		
5291	Transferencias al exterior a gobiernos extranjeros y organismos internacionales	0.00	0.00		
5292	Transferencias al exterior a otros entes	0.00	0.00		
5300	PARTICIPACIONES Y APORTACIONES	0.00	0.00		
5310	Participaciones	0.00	0.00		
5311	Participaciones de la federación a entidades federativas y municipios	0.00	0.00		
5312	Participaciones de las entidades federativas a los municipios	0.00	0.00		
5320	Aportaciones	0.00	0.00		
5321	Aportaciones de la federación a entidades federativas y municipios	0.00	0.00		
5322	Aportaciones de las entidades federativas a los municipios	0.00	0.00		
5330	Convenios	0.00	0.00		
5331	Convenios de reasignación	0.00	0.00		
5332	Convenios de descentralización y otros	0.00	0.00		
5400	INTERESES, COMISIONES Y OTROS GASTOS DE LA DEUDA PÚBLICA	24,038,083.89	20,643,529.86		
5410	Intereses de la deuda pública	24,038,083.89	20,643,529.86		
5411	Intereses de la deuda pública interna	24,038,083.89	20,643,529.86		
5412	Intereses de la deuda pública externa	0.00	0.00		
5420	Comisiones de la deuda pública	0.00	0.00		
5421	Comisiones de la deuda pública interna	0.00	0.00		
5423	Comisiones de la deuda pública externa	0.00	0.00		
5430	Gastos de la deuda pública	0.00	0.00		
5431	Gastos de la deuda pública interna	0.00	0.00		
5432	Gastos de la deuda pública externa	0.00	0.00		
5440	Costo por coberturas	0.00	0.00		
5441	Costo por coberturas	0.00	0.00		
5450	Ayuda financiera	0.00	0.00		
5451	Ayuda financiera a intermediarios	0.00	0.00		
5452	Ayuda financiera a otros	0.00	0.00		
5600	OTROS GASTOS Y PERDIDAS EXTRAORDINARIAS	9,786,655.79	999,034.97		
5610	Estimaciones, depreciaciones, deterioro, obsolescencia y amortizaciones	91,193.01	0.00		
5611	Estimaciones por pérdida o deterioro de activos circulantes	0.00	0.00		
5612	Estimaciones por pérdida o deterioro de activos no circulantes	0.00	0.00		
5613	Depreciación de bienes inmuebles	0.00	0.00		
5614	Depreciación de infraestructura	0.00	0.00		
5615	Depreciación de bienes muebles	0.00	0.00		
5616	Deterioro de las activos biológicos	0.00	0.00		
5617	Amortización de activos intangibles	0.00	0.00		

MUNICIPIO DE LEÓN
ESTADO DE VARIACIÓN EN LA HACIENDA PÚBLICA
DEL 1 DE ENERO AL 31 DE MAYO DE 2015

ÍNDICE	CONCEPTO NOTAS	HACIENDA PÚBLICA / PATRIMONIO CONTRIBUIDO VHP-01	HACIENDA PÚBLICA / PATRIMONIO GENERADO DE EJERCICIOS ANTERIORES VHP-02	HACIENDA PÚBLICA / PATRIMONIO GENERADO DE EJERCICIO VHP-02	AJUSTES POR CAMBIOS DE VALOR	TOTAL VHP-01 / VHP-02
3250	Rectificaciones de Resultados de Ejercicios Anteriores	0.00	0.00	0.00	0.00	0.00
	Patrimonio Neto Inicial Ajustado del Ejercicio	11,785,036,903.45			0.00	11,785,036,903.45
3110	Aportaciones	11,478,414,596.91			0.00	11,478,414,596.91
3120	Donaciones de capital	306,622,306.54			0.00	306,622,306.54
3130	Actualización de la hacienda pública/patrimonio	0.00			0.00	0.00
	Variaciones de la Hacienda Pública/Patrimonio Neto del Ejercicio		1,511,388,724.16		0.00	1,511,388,724.16
3210	Resultados del ejercicio (ahorro/ desahorro)		930,270,568.93		0.00	930,270,568.93
3220	Resultados de ejercicios anteriores		581,118,155.23		0.00	581,118,155.23
3230	Revalúos		0.00		0.00	0.00
3240	Reservas		0.00		0.00	0.00
	Hacienda Pública/Patrimonio Neto Final del Ejercicio 2014	11,785,036,903.45	1,511,388,724.16	0.00	0.00	13,296,425,627.61
	Cambios en la Hacienda Pública/Patrimonio Neto del Ejercicio 2015	11,850,096,460.55			0.00	11,850,096,460.55
3110	Aportaciones	11,478,414,596.91			0.00	11,478,414,596.91
3120	Donaciones de capital	371,681,863.64			0.00	371,681,863.64
3130	Actualización de la hacienda pública/patrimonio	0.00			0.00	0.00
	Variaciones de la Hacienda Pública/Patrimonio Neto del Ejercicio 2015			2,201,732,125.43	0.00	2,201,732,125.43
3210	Resultados del ejercicio (ahorro/ desahorro)			1,630,991,833.43	0.00	1,630,991,833.43
3220	Resultados de ejercicios anteriores			570,740,292.00	0.00	570,740,292.00
3230	Revalúos			0.00	0.00	0.00
3240	Reservas			0.00	0.00	0.00
	Saldo Neto en la Hacienda Pública / Patrimonio 2015	23,635,133,364.00	1,511,388,724.16	2,201,732,125.43	0.00	27,348,254,213.59

MUNICIPIO DE LEÓN			
ESTADO DE CAMBIOS EN LA SITUACIÓN FINANCIERA DEL 1 DE ENERO AL 31 DE MAYO DE 2015			
INDICE	NOMBRE	ORIGEN	APLICACIÓN
1000	ACTIVO	60,843,698.24	663,768,222.30
1100	ACTIVO CIRCULANTE	41,601,011.33	175,656,871.11
1110	Efectivo y equivalentes	99,000.00	128,214,484.74
1112	Bancos/cartera	0.00	0.00
1113	Bancos/cartera y otros	0.00	0.00
1114	Inversiones temporales (más de 3 meses)	0.00	30,120,122.49
1115	Fondos con afectación específica	0.00	0.00
1116	Depósitos de fondos de terceros en garantía y/o administración	0.00	0.00
1119	Otros activos y equivalentes	0.00	0.00
1120	Derechos a recibir efectivo o equivalentes	5,693,554.23	346,346.90
1121	Inversiones financieras de corto plazo	0.00	0.00
1122	Cuentas por cobrar a corto plazo	5,679,328.72	0.00
1123	Deudores diversos por cobrar a corto plazo	0.00	346,246.90
1124	Ingresos por recuperar a corto plazo	18,222.51	0.00
1125	Deudores por anticipo de la tesorería a corto plazo	0.00	0.00
1126	Plazas/obligados a corto plazo	0.00	0.00
1129	Otros derechos a recibir efectivo o equivalentes a corto plazo	0.00	0.00
1130	Derechos a recibir bienes o servicios	35,708,460.00	43,718,253.63
1131	Anticipo a proveedores por adquisición de bienes y prestación de servicios a corto plazo	0.00	0.00
1132	Anticipo a proveedores por adquisición de bienes inmuebles y muebles a corto plazo	0.00	0.00
1133	Anticipo a proveedores por adquisición de bienes intangibles a corto plazo	0.00	0.00
1134	Anticipo a contratistas por obras públicas a corto plazo	35,708,460.00	0.00
1139	Otros derechos a recibir bienes o servicios a corto plazo	0.00	43,718,253.63
1140	Inventarios	0.00	0.00
1141	Inventario de mercancías para venta	0.00	0.00
1142	Inventario de mercancías terminadas	0.00	0.00
1143	Inventario de mercancías en proceso de elaboración	0.00	0.00
1144	Inventario de materias primas, materiales y suministros para producción	0.00	0.00
1145	Bienes en tránsito	0.00	0.00
1150	Atmósfera	0.00	2,964,685.94
1151	Almacén de materias y suministros de consumo	0.00	2,964,685.94
1160	Estimación por pérdidas o deterioro de activos circulantes	0.00	0.00
1161	Estimaciones para cuentas incobrables por derechos a recibir efectivo o equivalentes	0.00	0.00
1162	Estimación por depósitos de inventarios	0.00	0.00
1190	Otros activos circulantes	0.00	0.00
1191	Valores en garantía	0.00	0.00
1192	Bienes en garantía (excluye depósitos de fondos)	0.00	0.00
1193	Bienes en garantía de embargos, decomisos, aseguramientos y dación en pago	0.00	0.00
1200	ACTIVO NO CIRCULANTE	9,342,687.01	488,214,551.00
1210	Inversiones financieras a largo plazo	0.00	0.00
1211	Inversiones a largo plazo	0.00	0.00
1212	Títulos y valores a largo plazo	0.00	0.00
1213	Fideicomisos, mandatos y contratos análogos	0.00	0.00
1214	Participaciones y aportaciones de capital	0.00	0.00
1220	Derechos a recibir efectivo o equivalentes a largo plazo	0.00	0.00
1221	Documentos por cobrar a largo plazo	0.00	0.00
1222	Deudores diversos a largo plazo	0.00	0.00
1223	Ingresos por recuperar a largo plazo	0.00	0.00
1224	Prestamos otorgados a largo plazo	0.00	0.00
1229	Otros derechos a recibir efectivo o equivalentes a largo plazo	0.00	0.00
1230	Bienes inmuebles, infraestructura y construcciones en proceso	0.00	486,336,865.51
1231	Terrenos	0.00	50,882,454.88
1232	Inventarios	0.00	0.00
1233	Edificios no habitacionales	0.00	0.00
1234	Infraestructura	0.00	15,185,462.00
1235	Construcciones en proceso en bienes de dominio público	0.00	399,453,694.33
1236	Construcciones en proceso en bienes propios	0.00	20,809,297.50
1239	Otros bienes inmuebles	0.00	0.00
1240	Bienes muebles	9,342,687.01	1,530,029.50
1241	Mobiliario y equipo de administración	0.00	1,512,339.64
1242	Mobiliario y equipo educativo y recreativo	8,742,782.22	0.00
1243	Equipo instrumental de laboratorio	0.00	17,690.00
1244	Vehículos y equipo de transporte	238,742.12	0.00
1245	Equipo de oficina y seguridad	300,183.48	0.00
1246	Muebles, otros equipos y herramientas	60,729.18	0.00
1247	Colecciones, obras de arte y objetos valiosos	0.00	0.00
1248	Activos intangibles	260.51	0.00
1250	Activos intangibles	0.00	353,633.08
1251	Software	0.00	273,707.08
1252	Patentes, marcas y derechos	0.00	0.00
1253	Concesiones y franquicias	0.00	0.00
1254	Licencias	0.00	79,866.00
1259	Otros activos intangibles	0.00	0.00
1260	Depreciación, deterioro y amortización acumulada de bienes	0.00	0.00
1261	Depreciación acumulada de bienes inmuebles	0.00	0.00
1262	Depreciación acumulada de infraestructura	0.00	0.00
1263	Depreciación acumulada de bienes muebles	0.00	0.00
1264	Deterioro acumulado de activos biológicos	0.00	0.00
1265	Amortización acumulada de activos intangibles	0.00	0.00
1270	Activos diferidos	0.00	0.00
1271	Estudios, formación y evaluación de proyectos	0.00	0.00
1272	Derechos sobre bienes en régimen de arrendamiento financiero	0.00	0.00
1273	Gastos pagados por adelantado a largo plazo	0.00	0.00
1274	Anticipos a largo plazo	0.00	0.00
1275	Beneficios al retro de empleados pagados por adelantado	0.00	0.00
1279	Otros activos diferidos	0.00	0.00
1280	Estimación por pérdida o deterioro de activos no circulantes	0.00	0.00
1281	Estimaciones por pérdida de cuentas incobrables de documentos por cobrar a largo plazo	0.00	0.00
1282	Estimaciones por pérdida de cuentas incobrables de deudores diversos por cobrar a largo plazo	0.00	0.00
1283	Estimaciones por pérdida de cuentas incobrables de ingresos por cobrar a largo plazo	0.00	0.00
1284	Estimaciones por pérdida de cuentas incobrables de préstamos otorgados a largo plazo	0.00	0.00
1289	Estimaciones por pérdida de otros cuentas incobrables a largo plazo	0.00	0.00
1290	Otros activos no circulantes	0.00	0.00
1291	Bienes en concesión	0.00	0.00
1292	Bienes en arrendamiento financiero	0.00	0.00
1293	Bienes en comedia	0.00	0.00
2000	PASIVO	82,888,966.61	225,376,396.74
2100	PASIVO CIRCULANTE	82,888,966.61	145,251,228.62
2110	Cuentas por pagar a corto plazo	24,605,260.28	145,251,228.62
2111	Servicios prestados por pagar a corto plazo	2,448,907.95	0.00
2112	Proveedores por pagar a corto plazo	0.00	116,338,810.12
2113	Contratistas por obras públicas por pagar a corto plazo	0.00	0.00
2114	Participaciones y aportaciones por pagar a corto plazo	0.00	0.00
2115	Transferencias otorgadas por pagar a corto plazo	22,156,362.33	0.00
2116	Intereses, comisiones y otros gastos de la deuda pública por pagar a corto plazo	0.00	0.00
2117	Retenciones y contribuciones por pagar a corto plazo	0.00	10,939,755.39
2118	Devoluciones de los impuestos por pagar a corto plazo	0.00	0.00
2119	Otras cuentas por pagar a corto plazo	0.00	17,074,683.11
2120	Documentos por pagar a corto plazo	0.00	0.00
2121	Documentos comerciales por pagar a corto plazo	0.00	0.00
2122	Documentos con contrapartida pública por pagar a corto plazo	0.00	0.00
2129	Otros documentos por pagar a corto plazo	0.00	0.00
2130	Porción a corto plazo de la deuda pública externa	59,253,705.33	0.00
2131	Porción a corto plazo de la deuda pública interna	59,253,705.33	0.00
2132	Títulos y valores a corto plazo	0.00	0.00
2140	Títulos y valores de la deuda pública externa a corto plazo	0.00	0.00
2141	Títulos y valores de la deuda pública interna a corto plazo	0.00	0.00
2142	Títulos y valores de la deuda pública externa a largo plazo	0.00	0.00
2150	Pasivos diferidos a corto plazo	0.00	0.00
2151	Ingresos cobrados por adelantado a corto plazo	0.00	0.00
2152	Intereses cobrados por adelantado a corto plazo	0.00	0.00
2159	Otros pasivos diferidos a corto plazo	0.00	0.00
2160	Fondos y bienes de terceros en garantía y/o administración a corto plazo	30,000.00	0.00
2161	Fondos en garantía a corto plazo	30,000.00	0.00
2162	Fondos en administración a corto plazo	0.00	0.00
2163	Fondos contingentes a corto plazo	0.00	0.00
2164	Fondos de fideicomisos, mandatos y contratos análogos a corto plazo	0.00	0.00
2165	Otros fondos de terceros en garantía y/o administración a corto plazo	0.00	0.00
2166	Valores y bienes en garantía a corto plazo	0.00	0.00
2170	Provisiones a corto plazo	0.00	0.00
2171	Provisión para demandas y juicios a corto plazo	0.00	0.00
2172	Provisión para contingencias a corto plazo	0.00	0.00
2179	Otras provisiones a corto plazo	0.00	0.00
2190	Otros pasivos a corto plazo	0.00	0.00
2191	Ingresos por clasificar	0.00	0.00
2192	Reservación por participaciones	0.00	0.00
2199	Otros pasivos circulantes	0.00	0.00
2200	PASIVO NO CIRCULANTE	0.00	80,119,168.12
2210	Cuentas por pagar a largo plazo	0.00	0.00
2211	Proveedores por pagar a largo plazo	0.00	0.00
2212	Contratistas por obras públicas por pagar a largo plazo	0.00	0.00
2220	Documentos por pagar a largo plazo	0.00	21,866,462.79
2221	Documentos comerciales por pagar a largo plazo	0.00	0.00
2222	Documentos con contrapartida pública por pagar a largo plazo	0.00	0.00
2229	Otros documentos por pagar a largo plazo	0.00	21,866,462.79
2230	Deuda pública a largo plazo	0.00	59,253,705.33
2231	Títulos y valores de la deuda pública externa a largo plazo	0.00	0.00
2232	Títulos y valores de la deuda pública interna a largo plazo	0.00	0.00
2233	Prestamos de la deuda pública interna por pagar a largo plazo	0.00	0.00
2234	Prestamos de la deuda pública externa por pagar a largo plazo	0.00	0.00
2239	Arrendamiento financiero por pagar a largo plazo	0.00	0.00
2240	Pasivos diferidos a largo plazo	0.00	0.00
2241	Ciudadanos diferidos a largo plazo	0.00	0.00
2242	Intereses cobrados por adelantado a largo plazo	0.00	0.00
2249	Otros pasivos diferidos a largo plazo	0.00	0.00
2250	Fondos y bienes de terceros en garantía y/o administración a largo plazo	0.00	0.00
2251	Fondos en garantía a largo plazo	0.00	0.00
2252	Fondos en administración a largo plazo	0.00	0.00
2253	Fondos contingentes a largo plazo	0.00	0.00
2254	Fondos de fideicomisos, mandatos y contratos análogos a largo plazo	0.00	0.00
2255	Otros fondos de terceros en garantía y/o administración a largo plazo	0.00	0.00
2256	Valores y bienes en garantía a largo plazo	0.00	0.00
2259	Otros pasivos diferidos a largo plazo	0.00	0.00
2260	Provisiones a largo plazo	0.00	0.00
2261	Provisión para demandas y juicios a largo plazo	0.00	0.00
2262	Provisión para contingencias a largo plazo	0.00	0.00
2263	Otras provisiones a largo plazo	0.00	0.00
2269	Otros pasivos no circulantes	0.00	0.00
3000	HACIENDA PÚBLICA PATRIMONIO	984,952,159.87	930,276,468.33
3100	HACIENDA PÚBLICA PATRIMONIO CONTRIBUIDO	65,056,554.14	0.00
3110	Aportaciones	0.00	0.00
3120	Donaciones de capital	65,056,554.14	0.00
3130	Actualización de la hacienda pública patrimonio	0.00	0.00
3200	HACIENDA PÚBLICA PATRIMONIO GERENCIADO	919,895,605.73	930,276,468.33
3210	Resultados del ejercicio (ajornados/salvados)	0.00	0.00
3220	Resultados de ejercicios anteriores	919,895,605.73	930,276,468.33
3230	Revalúos	0.00	0.00
3231	Revalúo de bienes inmuebles	0.00	0.00
3232	Revalúo de bienes muebles	0.00	0.00
3233	Revalúo de bienes intangibles	0.00	0.00
3239	Otros revalúos	0.00	0.00
3240	Reservas	0.00	0.00
3241	Reserva de patrimonio	0.00	0.00
3242	Reservas territoriales	0.00	0.00
3243	Reservas por contingencias	0.00	0.00
3249	Reservaciones de resultados de ejercicios anteriores	0.00	0.00
3251	Cambios en partidas contables	0.00	0.00
3252	Cambios por errores contables	0.00	0.00
3260	EXCESO O DEFICIENCIA EN LA ACTUALIZACIÓN DE LA HACIENDA PÚBLICA PATRIMONIO	0.00	0.00
3310	Resultado por posición monetaria	0.00	0.00
3320	Resultado por tenencia de activos no monetarios	0.00	0.00

MUNICIPIO DE LEÓN
ESTADO DE FLUJOS DE EFECTIVO
DEL 1 DE ENERO AL 31 DE MAYO DE 2015

ÍNDICE	NOMBRE	PERIODO ACTUAL	PERIODO ANTERIOR	NOTA
ACTIVIDADES DE OPERACIÓN				
	ORIGEN	1,956,190,946.91	4,056,576,185.29	
4110	Impuestos	607,481,136.48	841,540,772.96	
4120	Cuotas y Aportaciones de Seguridad Social	0.00	0.00	
4130	Contribuciones de mejoras	25,017.40	141,138.23	
4140	Derechos	84,627,244.98	208,032,977.32	
4150	Productos de tipo corriente	20,768,788.47	51,654,685.66	
4160	Aprovechamientos de tipo corriente	61,040,148.55	191,422,709.80	
4170	Ingresos por venta de bienes y servicios	0.00	0.00	
4190	Ingresos no comprendidas en las fracciones de la ley de ingresos causadas en ejercicios fiscales anteriores pendientes de liquidación o pago	0.00	0.00	
4210	Participaciones y aportaciones	1,182,246,611.04	2,759,209,186.00	
4220	Transferencias, asignaciones, subsidios y otras ayudas	0.00	0.00	
	Otros orígenes de operación	1,999.99	4,574,715.32	
	APLICACIÓN	1,245,673,026.66	3,070,426,632.76	
5110	Servicios personales	618,148,337.39	1,401,661,321.29	
5120	Materiales y suministros	63,897,300.84	188,919,823.93	
5130	Servicios generales	320,257,406.91	822,762,171.56	
5210	Transferencias internas y asignaciones al sector público	0.00	0.00	
5220	Transferencias al resto del sector público	196,544,314.38	492,015,433.02	
5230	Subsidios y subvenciones	3,661,842.17	0.00	
5240	Ayudas sociales	18,799,331.53	103,152,929.71	
5250	Pensiones y jubilaciones	326,409.55	795,987.41	
5260	Transferencias a fideicomisos, mandatos y contratos análogos	0.00	0.00	
5270	Transferencias a la seguridad social	0.00	0.00	
5280	Donativos	0.00	0.00	
5290	Transferencias al exterior	0.00	0.00	
5310	Participaciones	0.00	0.00	
5320	Aportaciones	0.00	0.00	
5330	Convenios	0.00	0.00	
	Otras aplicaciones de operación	24,038,083.89	61,118,965.84	
	FLUJO NETO DE EFECTIVO DE LAS ACTIVIDADES DE OPERACIÓN	710,517,920.25	986,149,552.53	
ACTIVIDADES DE INVERSIÓN				
	ORIGEN	115,804,252.39	304,177,188.42	
	Bienes inmuebles, infraestructura y construcciones en proceso			
	Bienes muebles			
	Otros orígenes de inversión	115,804,252.39	304,177,188.42	
	APLICACIÓN	545,040,393.57	1,454,661,781.19	
1230	Bienes inmuebles, infraestructura y construcciones en proceso	486,330,888.77	1,353,336,929.18	EFE-02
1240-1250	Bienes muebles	1,883,662.58	83,340,352.46	EFE-02
	Otras aplicaciones de inversión	56,825,842.22	101,324,852.01	
	FLUJO NETO DE EFECTIVO DE LAS ACTIVIDADES DE INVERSIÓN	-429,236,141.18	-1,150,484,592.77	
ACTIVIDADES DE FINANCIAMIENTO				
	ORIGEN	24,635,260.28	638,799,294.25	
	Endeudamiento Neto	0.00	576,202,310.16	
2233	Interno	0.00	576,202,310.16	
2234	Externo	0.00	0.00	
	Otros orígenes de financiamiento	24,635,260.28	62,596,984.09	
	APLICACIÓN	235,748,259.94	353,217,860.50	
	Servicios de la Deuda	58,253,705.33	78,058,475.08	
2131	Interno	58,253,705.33	78,058,475.08	
2132	Externo	0.00	0.00	
	Otras aplicaciones de financiamiento	177,494,554.61	275,159,385.42	
	FLUJO NETO DE EFECTIVO DE LAS ACTIVIDADES DE FINANCIAMIENTO	-211,112,999.66	285,581,433.75	
	INCREMENTO/DISMINUCIÓN NETA EN EL EFECTIVO Y EQUIVALENTES AL EFECTIVO	128,422,484.74	64,526,632.67	
	EFECTIVO Y EQUIVALENTES AL EFECTIVO AL INICIO DEL PERIODO	1,157,262,437.34	1,092,735,804.67	EFE-01
	EFECTIVO Y EQUIVALENTES AL EFECTIVO AL FINAL DEL PERIODO	1,285,684,922.08	1,157,262,437.34	EFE-01

MUNICIPIO DE LEÓN
ESTADO ANALÍTICO DEL ACTIVO
DEL 1 DE ENERO AL 31 DE MAYO DE 2015

ÍNDICE	NOMBRE	SALDO INICIAL (A)	CARGOS DEL PERIODO	ABONOS DEL PERIODO	SALDO FINAL (B)	VARIACIÓN DEL PERIODO (B-A)
1000	ACTIVO	15,024,113,709.92	19,112,531,954.94	18,499,610,430.63	15,637,035,234.23	612,921,524.31
1100	ACTIVO CIRCULANTE	1,397,053,527.90	18,603,705,294.89	18,469,655,634.92	1,531,103,187.87	134,049,659.97
1110	Efectivo y equivalentes	1,157,262,437.34	18,084,041,642.56	17,955,619,157.82	1,285,684,922.08	128,422,484.74
1111	Efectivo	807,000.00	1,000.00	100,000.00	708,000.00	-99,000.00
1112	Bancos/tesorería	1,007,279,975.86	10,784,102,035.18	10,685,700,672.93	1,105,681,338.11	98,401,362.25
1113	Bancos/dependencias y otros	0.00	0.00	0.00	0.00	0.00
1114	Inversiones temporales (hasta 3 meses)	149,175,461.48	7,299,938,607.38	7,269,818,484.89	179,295,583.97	30,120,122.49
1115	Fondos con afectación específica	0.00	0.00	0.00	0.00	0.00
1116	Depósitos de fondos de terceros en garantía y/o administración	0.00	0.00	0.00	0.00	0.00
1119	Otros efectivos y equivalentes	0.00	0.00	0.00	0.00	0.00
1120	Derechos a recibir efectivo o equivalentes	6,363,370.96	19,241,057.97	24,588,362.30	1,016,066.63	-5,347,304.33
1121	Inversiones financieras de corto plazo	0.00	0.00	0.00	0.00	0.00
1122	Cuentas por cobrar a corto plazo	5,850,648.64	15,610,180.55	21,285,509.27	175,319.92	-5,675,328.72
1123	Deudores diversos por cobrar a corto plazo	209,542.06	2,843,854.02	2,497,607.12	555,788.96	346,246.90
1124	Ingresos por recuperar a corto plazo	303,180.26	787,023.40	805,245.91	284,957.75	-18,222.51
1125	Deudores por anticipos de la tesorería a corto plazo	0.00	0.00	0.00	0.00	0.00
1126	Préstamos otorgados a corto plazo	0.00	0.00	0.00	0.00	0.00
1129	Otros derechos a recibir efectivo o equivalentes a corto plazo	0.00	0.00	0.00	0.00	0.00
1130	Derechos a recibir bienes o servicios	193,589,121.95	485,177,471.94	477,167,678.32	201,598,915.57	8,009,793.62
1131	Anticipo a proveedores por adquisición de bienes y prestación de servicios a corto plazo	15,937,996.79	0.00	0.00	15,937,996.79	0.00
1132	Anticipo a proveedores por adquisición de bienes inmuebles y muebles a corto plazo	0.00	0.00	0.00	0.00	0.00
1133	Anticipo a proveedores por adquisición de bienes intangibles a corto plazo	0.00	0.00	0.00	0.00	0.00
1134	Anticipo a contratistas por obras públicas a corto plazo	160,792,842.01	67,692,051.75	103,400,511.76	125,084,382.00	-35,708,460.01
1139	Otros derechos a recibir bienes o servicios a corto plazo	16,858,283.15	417,485,420.19	373,767,166.56	60,576,536.78	43,718,253.63
1140	Inventarios	63,077.89	0.00	0.00	63,077.89	0.00
1141	Inventario de mercancías para venta	0.00	0.00	0.00	0.00	0.00
1142	Inventario de mercancías terminadas	0.00	0.00	0.00	0.00	0.00
1143	Inventario de mercancías en proceso de elaboración	0.00	0.00	0.00	0.00	0.00
1144	Inventario de materias primas, materiales y suministros para producción	63,077.89	0.00	0.00	63,077.89	0.00
1145	Bienes en tránsito	0.00	0.00	0.00	0.00	0.00
1150	Almacenes	54,617,355.00	15,245,122.42	12,280,436.48	57,582,040.94	2,964,685.94
1151	Almacén de materiales y suministros de consumo	54,617,355.00	15,245,122.42	12,280,436.48	57,582,040.94	2,964,685.94
1160	Estimación por pérdidas o deterioro de activos circulantes	-17,429,136.43	0.00	0.00	-17,429,136.43	0.00
1161	Estimaciones para cuentas incobrables por derechos a recibir efectivo o equivalentes	-17,429,136.43	0.00	0.00	-17,429,136.43	0.00
1162	Estimación por deterioro de inventarios	0.00	0.00	0.00	0.00	0.00
1190	Otros activos circulantes	2,587,301.19	0.00	0.00	2,587,301.19	0.00
1191	Valores en garantía	2,587,301.19	0.00	0.00	2,587,301.19	0.00
1192	Bienes en garantía (excluye depósitos de fondos)	0.00	0.00	0.00	0.00	0.00
1193	Bienes derivados de embargos, decomisos, aseguramientos y dación en pago	0.00	0.00	0.00	0.00	0.00
1200	ACTIVO NO CIRCULANTE	13,627,060,182.02	508,826,660.05	29,954,795.71	14,105,932,046.36	478,871,864.34
1210	Inversiones financieras a largo plazo	36,093,502.81	0.00	0.00	36,093,502.81	0.00
1211	Inversiones a largo plazo	21,498,074.48	0.00	0.00	21,498,074.48	0.00
1212	Títulos y valores a largo plazo	0.00	0.00	0.00	0.00	0.00
1213	Fideicomisos, mandatos y contratos análogos	0.00	0.00	0.00	0.00	0.00
1214	Participaciones y aportaciones de capital	14,595,428.33	0.00	0.00	14,595,428.33	0.00
1220	Derechos a recibir efectivo o equivalentes a largo plazo	0.00	0.00	0.00	0.00	0.00
1221	Documentos por cobrar a largo plazo	0.00	0.00	0.00	0.00	0.00
1222	Deudores diversos a largo plazo	0.00	0.00	0.00	0.00	0.00
1223	Ingresos por recuperar a largo plazo	0.00	0.00	0.00	0.00	0.00
1224	Préstamos otorgados a largo plazo	0.00	0.00	0.00	0.00	0.00
1229	Otros derechos a recibir efectivo o equivalentes a largo plazo	0.00	0.00	0.00	0.00	0.00
1230	Bienes inmuebles, infraestructura y construcciones en proceso	13,036,992,354.82	506,489,028.69	20,158,139.92	13,523,323,243.59	486,330,888.77
1231	Terrenos	7,710,595,906.74	50,882,434.94	0.00	7,761,478,341.68	50,882,434.94
1232	Viviendas	0.00	0.00	0.00	0.00	0.00
1233	Edificios no habitacionales	1,462,359,935.41	0.00	0.00	1,462,359,935.41	0.00
1234	Infraestructura	1,430,867,299.13	15,155,462.00	0.00	1,446,022,761.13	15,155,462.00
1235	Construcciones en proceso en bienes de dominio público	2,342,973,050.36	419,641,834.25	20,158,139.92	2,742,456,744.69	399,483,694.33
1236	Construcciones en proceso en bienes propios	90,196,163.18	20,809,297.50	0.00	111,005,460.68	20,809,297.50
1239	Otros bienes inmuebles	0.00	0.00	0.00	0.00	0.00
1240	Bienes muebles	504,975,166.43	1,983,998.28	9,796,655.79	497,162,508.92	-7,812,657.51
1241	Mobiliario y equipo de administración	85,235,074.38	1,819,121.99	306,782.49	86,747,413.88	1,512,339.50
1242	Mobiliario y equipo educacional y recreativo	17,105,433.34	0.00	8,742,782.22	8,362,651.12	-8,742,782.22
1243	Equipo e instrumental médico y de laboratorio	631,565.01	17,690.00	0.00	649,255.01	17,690.00
1244	Vehículos y Equipo de Transporte	231,909,472.23	0.00	238,742.12	231,670,730.11	-238,742.12
1245	Equipo de defensa y seguridad	78,684,272.30	595.00	300,778.48	78,384,088.82	-300,183.48
1246	Maquinaria, otros equipos y herramientas	89,771,968.95	144,591.30	205,320.48	89,711,239.77	-60,729.18
1247	Colecciones, obras de arte y objetos valiosos	1,513,900.00	0.00	0.00	1,513,900.00	0.00
1248	Activos biológicos	123,480.22	1,999.99	2,250.00	123,230.21	-250.01
1250	Activos intangibles	48,999,157.96	353,633.08	0.00	49,352,791.04	353,633.08
1251	Software	25,619,878.38	273,767.08	0.00	25,893,645.46	273,767.08
1252	Patentes, marcas y derechos	229,662.69	0.00	0.00	229,662.69	0.00
1253	Concesiones y franquicias	0.00	0.00	0.00	0.00	0.00
1254	Licencias	23,149,616.89	79,866.00	0.00	23,229,482.89	79,866.00
1259	Otros activos intangibles	0.00	0.00	0.00	0.00	0.00
1260	Depreciación, deterioro y amortización acumulada de bienes	0.00	0.00	0.00	0.00	0.00
1261	Depreciación acumulada de bienes inmuebles	0.00	0.00	0.00	0.00	0.00
1262	Depreciación acumulada de infraestructura	0.00	0.00	0.00	0.00	0.00
1263	Depreciación acumulada de bienes muebles	0.00	0.00	0.00	0.00	0.00
1264	Deterioro acumulado de activos biológicos	0.00	0.00	0.00	0.00	0.00
1265	Amortización acumulada de activos intangibles	0.00	0.00	0.00	0.00	0.00
1270	Activos diferidos	0.00	0.00	0.00	0.00	0.00
1271	Estudios, formulación y evaluación de proyectos	0.00	0.00	0.00	0.00	0.00
1272	Derechos sobre bienes en régimen de arrendamiento financiero	0.00	0.00	0.00	0.00	0.00
1273	Gastos pagados por adelantado a largo plazo	0.00	0.00	0.00	0.00	0.00
1274	Anticipos a largo plazo	0.00	0.00	0.00	0.00	0.00
1275	Beneficios al retiro de empleados pagados por adelantado	0.00	0.00	0.00	0.00	0.00
1279	Otros activos diferidos	0.00	0.00	0.00	0.00	0.00
1280	Estimación por pérdida o deterioro de activos no circulantes	0.00	0.00	0.00	0.00	0.00
1281	Estimaciones por pérdida de cuentas incobrables de documentos por cobrar a largo plazo	0.00	0.00	0.00	0.00	0.00
1282	Estimaciones por pérdida de cuentas incobrables de deudores diversos por cobrar a largo plazo	0.00	0.00	0.00	0.00	0.00
1283	Estimaciones por pérdida de cuentas incobrables de ingresos por cobrar a largo plazo	0.00	0.00	0.00	0.00	0.00
1284	Estimaciones por pérdida de cuentas incobrables de préstamos otorgados a largo plazo	0.00	0.00	0.00	0.00	0.00
1289	Estimaciones por pérdida de otras cuentas incobrables a largo plazo	0.00	0.00	0.00	0.00	0.00
1290	Otros activos no circulantes	0.00	0.00	0.00	0.00	0.00
1291	Bienes en concesión	0.00	0.00	0.00	0.00	0.00
1292	Bienes en arrendamiento financiero	0.00	0.00	0.00	0.00	0.00
1293	Bienes en comodato	0.00	0.00	0.00	0.00	0.00

MUNICIPIO DE LEÓN
ESTADO ANALÍTICO DE LA DEUDA Y OTROS PASIVOS
DEL 1 DE ENERO AL 31 DE MAYO DE 2015

ÍNDICE	NOMBRE	MONEDA DE CONTRATACIÓN	INSTITUCIÓN O PAÍS ACREEDOR NOTA ESF-15	SALDO INICIAL DEL PERIODO	SALDO FINAL DEL PERIODO
	DEUDA PÚBLICA			1,401,570,895.26	1,401,570,895.27
	Corto Plazo				
	Deuda Interna	Moneda Nacional	Banamex/Banobras	0.00	58,253,705.33
2131	Instituciones de Crédito			0.00	58,253,705.33
2141	Títulos y Valores			0.00	0.00
2133	Arrendamientos Financieros			0.00	0.00
	Deuda Externa			0.00	0.00
	Organismos Financieros Internacionales			0.00	0.00
	Deuda Bilateral			0.00	0.00
	Títulos y Valores			0.00	0.00
	Arrendamientos Financieros			0.00	0.00
	Subtotal a Corto Plazo			0.00	58,253,705.33
	Largo Plazo				
	Deuda Interna	Moneda Nacional	Banamex/Banobras	1,401,570,895.26	1,343,317,189.94
2233	Instituciones de Crédito			0.00	0.00
2231	Títulos y Valores			1,401,570,895.26	1,343,317,189.94
2235	Arrendamientos Financieros			0.00	0.00
	Deuda Externa			0.00	0.00
	Organismos Financieros Internacionales			0.00	0.00
	Deuda Bilateral			0.00	0.00
	Títulos y Valores			0.00	0.00
	Arrendamientos Financieros			0.00	0.00
	Subtotal a Largo Plazo			1,401,570,895.26	1,343,317,189.94
	OTROS PASIVOS			326,117,284.04	183,635,852.60
2000	Total Deuda y Otros Pasivos			1,727,688,179.30	1,585,206,747.87

MUNICIPIO DE LEÓN	
INFORMES SOBRE PAGOS CONTINGENTES	
AL 31 DE MAYO DE 2015	
NOMBRE	CONCEPTO
JUDICIS	
FISCALES	
AMPAROS	
J. AMADO ANAYA MENDEZ	En contra de la clausura de una obra en construcción sin licencia en calle Guillermo Alba no. 301, Col. Panorama de esta ciudad. Dicho resolución emitida en Procedimiento administrativo exp. 2492015, con orden de vista en fecha 4 de abril de 2015.
MÓNICA IVONNE PADILLA MORALES	En contra del decreto 220 de fecha 12 de diciembre de 2014, que establece la Ley de Ingresos para el Municipio de León para el ejercicio fiscal 2015. Cobro el impuesto predial.
CARRERA MENDOZA MENDIOLA, Apod. de Jorge Méndez M. y Consuelo Mendiola M.	En contra el requerimiento de pago del crédito fiscal Impuesto Predial.
BIETMAS TELEFONOS PORTATILES CELLULARES, S.A. DE C.V., rep.	COBRO DEL D.C.P. EN LOS TÉRMINOS DE LA LEY DE INGRESOS PARA EL EJERCICIO FISCAL DEL 20 AUGUSTO 30. de Do. en Cuernavaca.
JUAN TELERICO ROSA MORALES	En contra del decreto 220 de fecha 12 de diciembre de 2014, que establece la ley de Ingresos para el Municipio de León. Cto. para el ejercicio fiscal 2015. Cobro de Impuesto Predial.
FERNANDO ROMERO MORALES	Se demandó al Municipio como Sr. interesado a través de apoderado. Asesoría Sábana Dominguez por lo que toca al tipo de daños. Por el auto de formal Plazón en fecha 8 de mayo de 2015, por supuestos delitos de tenencia y daños.
ALEJANDRO LÓPEZ ANDRADE	Por la causa de que a la fecha no se ha emitido resolución dentro del procedimiento administrativo exp. 41914 PDI.
RAMO SUAREZ SANTIULLI	En contra de la autoridad ordenadora reclamo la resolución de fecha 6 de febrero de 2015, y notificada el 5 de mayo de 2015, emitida en R.R. 24146. SIA/VA. An 3502/2014
HUGO POMPA CARREÑA	En contra de la abdicación de empuje de su propiedad.
CIVILES	
MANFIDO DE LEÓN	J. ORDINARIO CIVIL. SACCION RENUNCIATORIA, CON RESPECTO A LOTE DE TERRENO UBICADO EN CALLE ANTONIO DEL ÁRIZO, AJACANTO DE JIREZ Y ESPARRAGO DE JIREZ. FINCA SAN EGORIO 1A, SEC. DE ESTA CIUDAD.
JOSE MERCEDE HERNANDEZ APARICIO	Auto de Lar. Vol. Sufit. Tst. Ad-Propetiam, para que se imponga dentro del presente juicio como coludante en la Prueba Testimonial. Inmueble ubicado en calle Zarcas 238, de la Comunidad de Cuarte de esta ciudad.
JOSE CARMEN ROSA RODRIGUEZ	Por la inscripción definitiva de LA CUENTA FISCAL, CON RESPECTO AL INMUEBLE UBICADO EN CALLE BERRAZ MDO. 105-A, COL. ARBOLADAS DE ESTA CIUDAD.
CARLOS ZAMARRÍN AGUIRRE	Auto de Lar. Vol. Sufit. Tst. Ad-Propetiam, para que se imponga dentro del presente juicio como coludante en la Prueba Testimonial. Inmueble ubicado en Blvd. Mariano Escobedo no. 2513, Col. Kennedy de esta ciudad.
SANTUADO NEGRETTE PANTUJA	Auto de Lar. Vol. Sufit. Tst. Ad-Propetiam, para que se imponga dentro del presente juicio como coludante en la Prueba Testimonial. Inmueble ubicado en Blvd. Mariano Escobedo no. 2513, Col. Kennedy de esta ciudad.
MARIA DEL SOCORRO NITASHA PRADO ALVARADO	Por un hecho de hecho de tener una FOTOGRAFIA Y UTILIZARLA SIN SU CONSENTIMIENTO COMO IMAGEN DE CAMPAÑA DEL H. AYUNTAMIENTO DE LEÓN. Hechos ocurridos en una Biblioteca Municipal en fecha 16 de mayo de 2014.
MARIA DE LOURDES VILLOA ARZUQUITA Y ROBERTO HDEZ. RAMIREZ	J. Especial Civil sobre Regulación de Predios Rústicos, solicita se apersono dentro del presente para acreditar el área plane de predio rústico ubicado en la comunidad Lagunas de esta ciudad.
OSCAR EDUARDO RAMIREZ LÓPEZ	Auto de Lar. Vol. Sufit. Tst. Ad-Propetiam, para que se imponga dentro del presente juicio como coludante en la Prueba Testimonial. Inmueble ubicado en Blvd. Mariano Escobedo no. 2513, Col. Kennedy de esta ciudad.
NUIDAD (JUZGADO ADMINISTRATIVO)	
LUIS ALBERTO SOLANO QUIROZ	En contra de la resolución de fecha 20 de marzo de 2015, consistente en el cese del cargo como elemento de la Dr. de Policía Municipal.
JUAN MANUEL MANDUJANO LOZANO	En contra del documento con no. de folio 5216 de fecha 17 de marzo de 2015 y multa por la cantidad de \$1,320.00 pesos. Emitida por Victor Aguayo Vargas Arredondo Inspector de la Dr. de Gestión Ambiental.
CARLOS GUARDADO REYES MORENO	En contra del documento con no. de folio 5216 de fecha 17 de marzo de 2015 y multa por la cantidad de \$1,320.00 pesos. Emitida por Victor Aguayo Vargas Arredondo Inspector de la Dr. de Gestión Ambiental.
MAR TERESA BUSTAMANTE VEGA	En contra del documento con no. de folio 5216 de fecha 17 de marzo de 2015 y multa por la cantidad de \$1,320.00 pesos. Emitida por Victor Aguayo Vargas Arredondo Inspector de la Dr. de Gestión Ambiental.
JUAN CARLOS MUÑOZ NEVES	En contra del requerimiento de pago del impuesto predial de fecha 5 de marzo de 2015 y multa a cargo de 23 de abril del presente año y la orden de embargo del inmueble ubicado en calle Cal. Real de Bugambiel no. 152 PDI. Rústico de legalización en esta ciudad.
FANDAS MONTERREY AETNA, S.A. DE C.V. Rep. María Teresa de J. Gómez Meléndez	En contra de la resolución de fecha 20 de febrero de 2015 y notificada por Sony Emmanuel González Orozco en fecha 11 de mayo del presente año. TML/21/2015
VALIA TORRES SALCEDO	En contra de la resolución de fecha 26 de marzo de 2015, con no. de folio 5203 emitida por Ricardo Salazar Plascencia Inspector de la Dr. de Gestión Ambiental. Multa por la cantidad de \$684.00 pesos.
M. GUADALUPE ALFARO SERVIN	En contra de la resolución de fecha 26 de marzo de 2015, con no. de folio 5118 emitida por Rodrigo Martínez Duarte Inspector de la Dr. de Gestión Ambiental. Multa por la cantidad de \$6,645.00 pesos.
CLAUDIA LINDA FUENTES PALMA	En contra de la resolución de fecha 2 de marzo de 2015, emitida en Procedimiento Administrativo Disciplinario exp. 91814 PDI, notificada en fecha 27 de marzo de 2015.
FERNANDO HERNANDEZ ZAPEN	En contra de la resolución de fecha 2 de marzo de 2015, emitida en Procedimiento Administrativo Disciplinario exp. 91814 PDI, notificada en fecha 27 de marzo de 2015.
JOSE FRANCISCO RAMÍREZ MARTÍNEZ	En contra de la resolución de fecha 2 de marzo de 2015, emitida en Procedimiento Administrativo Disciplinario exp. 91814 PDI, notificada en fecha 27 de marzo de 2015.
JAVIER MACÍAS	En contra de la resolución de fecha 2 de marzo de 2015, emitida en Procedimiento Administrativo Disciplinario exp. 91814 PDI, notificada en fecha 27 de marzo de 2015.
JUAN ANAYÁ PADILLA	En contra de la resolución de fecha 2 de marzo de 2015, emitida en Procedimiento Administrativo Disciplinario exp. 91814 PDI, notificada en fecha 27 de marzo de 2015.
SAVADOR LARA PEÑA	En contra de la resolución de fecha 2 de marzo de 2015, emitida en Procedimiento Administrativo Disciplinario exp. 91814 PDI, notificada en fecha 27 de marzo de 2015.
RAIS BRASDI RECCRIN	En contra de la resolución de fecha 2 de marzo de 2015, emitida en Procedimiento Administrativo Disciplinario exp. 91814 PDI, notificada en fecha 27 de marzo de 2015.
MARIA ANGELA MARTINEZ	En contra de la resolución de fecha 2 de marzo de 2015, emitida en Procedimiento Administrativo Disciplinario exp. 91814 PDI, notificada en fecha 27 de marzo de 2015.
LUIS GREGORIO VALENTUZZA VILVA	En contra de la resolución de fecha 2 de marzo de 2015, emitida en Procedimiento Administrativo Disciplinario exp. 91814 PDI, notificada en fecha 27 de marzo de 2015.
MARIA CRISTINA MENDOZA ESTRADA	En contra de la resolución de fecha 2 de marzo de 2015, emitida en Procedimiento Administrativo Disciplinario exp. 91814 PDI, notificada en fecha 27 de marzo de 2015.
JUAN ANTONIO MUÑOZ DIAZ	En contra de una infracción y multa de tránsito en fecha 29 de marzo de 2015, multa por la cantidad de \$3,000.00 pesos.
BENIGNO PADILLA MANGUÉZ	En contra de la resolución de fecha 2 de marzo de 2015, emitida en Procedimiento Administrativo Disciplinario exp. 91814 PDI, notificada en fecha 27 de marzo de 2015.
MARIA LUCILA LOPEZ	En contra de la resolución de fecha 2 de marzo de 2015, emitida en Procedimiento Administrativo Disciplinario exp. 91814 PDI, notificada en fecha 27 de marzo de 2015.
ALICIA ALONSO CARRILLO	En contra de la resolución de fecha 2 de marzo de 2015, emitida en Procedimiento Administrativo Disciplinario exp. 91814 PDI, notificada en fecha 27 de marzo de 2015.
JUAN AGUILAR PADILLA	En contra de la resolución de fecha 2 de marzo de 2015, emitida en Procedimiento Administrativo Disciplinario exp. 91814 PDI, notificada en fecha 27 de marzo de 2015.
ISABEL ESCOBAR DELGADO	En contra de la resolución de fecha 2 de marzo de 2015, emitida en Procedimiento Administrativo Disciplinario exp. 91814 PDI, notificada en fecha 27 de marzo de 2015.
RUBEN ANAYÁ PADILLA	En contra de la resolución de fecha 2 de marzo de 2015, emitida en Procedimiento Administrativo Disciplinario exp. 91814 PDI, notificada en fecha 27 de marzo de 2015.
LUIS OMAR CRUZ LOPEZ	En contra de la resolución de fecha 2 de marzo de 2015, emitida en Procedimiento Administrativo Disciplinario exp. 91814 PDI, notificada en fecha 27 de marzo de 2015.
FRANCISCO BUSTOS RAS	En contra de la resolución de fecha 2 de marzo de 2015, emitida en Procedimiento Administrativo Disciplinario exp. 91814 PDI, notificada en fecha 27 de marzo de 2015.
MARIA JUANNA MORENO RAMIREZ	En contra de la resolución de fecha 2 de marzo de 2015, emitida en Procedimiento Administrativo Disciplinario exp. 91814 PDI, notificada en fecha 27 de marzo de 2015.
MAR LOURDES RIVAS HERNANDEZ	En contra de la resolución de fecha 2 de marzo de 2015, emitida en Procedimiento Administrativo Disciplinario exp. 91814 PDI, notificada en fecha 27 de marzo de 2015.
JORGE MENDOZA MEDINA	En contra de la resolución de fecha 2 de marzo de 2015, emitida en Procedimiento Administrativo Disciplinario exp. 91814 PDI, notificada en fecha 27 de marzo de 2015.
MARIA GUADALUPE SOLÍS BARRÓN	En contra de la resolución de fecha 2 de marzo de 2015, emitida en Procedimiento Administrativo Disciplinario exp. 91814 PDI, notificada en fecha 27 de marzo de 2015.
RODOLFO ALCAICO CONTRERAS	En contra de la resolución de fecha 2 de marzo de 2015, emitida en Procedimiento Administrativo Disciplinario exp. 91814 PDI, notificada en fecha 27 de marzo de 2015.
NUIDAD (TRIB. FED. JUST. FISCAL Y ADMINISTRATIVA)	
ALBERTO TORRES NEVES	En contra de la imposición de sanción con multa no. 49379 calificada por 12 hrs. de arresto en fecha 20 de febrero de 2015 notificada por Jaime Pedro González Pérez.
EDUARDO GARCERAN MARIÑO RANGEL	En contra de la imposición de sanción con multa no. 49379 calificada por 12 hrs. de arresto en fecha 20 de febrero de 2015 notificada por Jaime Pedro González Pérez.
MARIA ANGELICA LOPEZ PEDROZA	En contra de la imposición de sanción con multa no. 49396 calificada por 12 hrs. de arresto en fecha 15 de marzo de 2015 notificada por César Carlos Gutiérrez.
HILARIO MANCERA CHEVEZ	En contra de la imposición de sanción con multa no. 49329 calificada por 12 hrs. de arresto en fecha 15 de marzo de 2015 notificada por J. José Vela Hernández.
FEDICO JAVIER RODRIGUEZ VILLANUEVA	En contra de la imposición de sanción con multa no. 49396 calificada por 12 hrs. de arresto en fecha 20 de febrero de 2015 notificada por Felipe Edgardo Villanueva Jaime.
GONALO PRIBERO ROSAS	En contra de la imposición de sanción con multa no. 49396 calificada por 12 hrs. de arresto en fecha 15 de marzo de 2015 notificada por Felipe Edgardo Villanueva Jaime.
EMILINDO GABRIEL MAURICIO RANGEL	En contra de la imposición de sanción con multa no. 49396 calificada por 12 hrs. de arresto en fecha 26 de febrero de 2015 notificada por Juan Alfredo González Pérez.
HILARIO MANCERA CHEVEZ	En contra de la imposición de sanción con multa no. 49367 calificada por 12 hrs. de arresto en fecha 15 de marzo de 2015 notificada por Felipe Edgardo Villanueva Jaime.
ESTELA ROMERO SANDOVAL	En contra de la imposición de sanción con multa no. 49343 calificada por 12 hrs. de arresto en fecha 15 de marzo de 2015 notificada por Carlos Alber Acevedo Arriagada.
JOSE DE JESUS HERNANDEZ	En contra de la imposición de sanción con multa no. 49396 calificada por 12 hrs. de arresto en fecha 15 de marzo de 2015 notificada por Felipe Edgardo Villanueva Jaime.
JESUS AGUSTIN OCHOA VIEGAS	En contra del requerimiento de pago del crédito fiscal 118153 derivado de una imposición de multa de Fiscalización y Control.
JUAN BARBAS ANGLIANO IBARRA	En contra de la imposición de sanción con multa no. 49394 calificada por 12 hrs. de arresto en fecha 15 de marzo de 2015 notificada por Víctor Manuel Padilla Figueroa.
JOSÉ MANCERA CHEVEZ	En contra de la imposición de sanción con multa no. 49396 calificada por 12 hrs. de arresto en fecha 15 de marzo de 2015 notificada por Felipe Edgardo Villanueva Jaime.
MEVAL VICENTE MENDOZA RODRIGUEZ	En contra de la imposición de sanción con multa no. 49396 calificada por 12 hrs. de arresto, en fecha 15 de marzo de 2015, notificada por Juan Pablo González Pérez Elemento de la Dr. de Policía Municipal.
MARIA CRISTINA ARANDA CORDERO	En contra de la imposición de sanción con multa no. 49471 calificada por 12 hrs. de arresto, en fecha 15 de marzo de 2015, notificada por Juan Ignacio Ramírez Salazar Elemento de la Dr. de Policía Municipal.
JOSE GUADALUPE ANDRADE HERNANDEZ	En contra de la resolución de fecha 2 de marzo de 2015 emitida en Procedimiento Administrativo no. exp. 46214 PDI, en la que se determinó el cese definitivo como elemento de Policía Municipal, notificado por medio de oficio de CREDITO/20202015 de fecha 9 de abril 2015.
JUAN CARLOS ARANDA	Se ha, el elemento emba cop. cart. de infracción de tránsito 14949161 de fecha 2 de septiembre de 2014. En la que se registra falta, multa y la inhabilitación de permiso, licencia o autorización de uso de auto.
MARTHA BARRON RAMOS	En contra de la resolución de fecha 4 de diciembre de 2011, en donde se impone medida disciplinaria consistente en cese del cargo de Policía Municipal, notificado en fecha 27 de febrero de 2015.
MIGUEL ANGEL CONCE MORALES	En contra de la imposición de sanción por multa no. 45548 calificada por 12 hrs. de arresto, en fecha 15 de marzo de 2015, notificada por Fernando Rodríguez Montiel Elemento de la Dr. de Policía Municipal.
MARIO ALBERTO CORTES GUERRER	En contra de la resolución de fecha 4 de diciembre de 2011, en donde se impone medida disciplinaria consistente en cese del cargo de Policía Municipal, notificado en fecha 27 de febrero de 2015.
JESUS ACEVEDO VIDUA	En contra de la resolución negativa fue configurada ante la pericia del auto en fecha 12 de marzo de 2015. En contra de la resol. condicto en oficio con no. decreto 5-138425-82015 emitido en Ejecutoria dictada en exp. JN 0202013, de fecha 10 de marzo 2015.
JESUS ERNESTO AGUIRRE TORRES Apod. de Laura P. Aguirre M. y Hector A. Valdez P.	En contra de la resolución de fecha 2 de marzo de 2014, emitida en VOJ026/2014 emitida por la Dr. de Regulación y Cumplimiento Ambiental. TOCA 202116 PL.
TENDAS CHERDALL, S.A. DE C.V. rep. Jesús Rigas Sánchez	En contra el Inspector Victor Asaola Vargas Arredondo, Inspector de la Dr. Gral. de Gestión Amb. quien emitió auto de infracción con no. de folio 5244 de fecha 7 de abril de 2015, y multa por la cantidad de \$1,000.00 pesos.
ADRIAN SEGURA GARRIDO	En contra de la imposición de sanción con multa no. 49348 calificada por 12 hrs. de arresto en fecha 15 de marzo de 2015 notificada por Carlos Alber Acevedo Arriagada.
JOSE DE JESUS HERNANDEZ	En contra de la imposición de sanción con multa no. 49371 calificada por 12 hrs. de arresto, en fecha 15 de marzo de 2015, notificada por César Rodríguez Ramírez Elemento de la Dr. de Policía Municipal.
JOSE DE JESUS OTÍZ MUÑOZ	En contra de la imposición de sanción con multa no. 49371 calificada por 12 hrs. de arresto, en fecha 15 de marzo de 2015, notificada por Juan Pablo González Pérez Elemento de la Dr. de Policía Municipal.
MEVAL VICENTE MENDOZA RODRIGUEZ	En contra del requerimiento de pago del crédito fiscal 1129715 en fecha 23 de marzo de 2015.
INNOVABARRA CARMIA, S. DE R.L. DE C.V. Rep. Ana. Ricardo Acosta Pérez	En contra de la imposición de sanción emitida en multa no. 49394, calificada por 12 hrs. de arresto, notificada el 10 de abril de 2015 por Andrés Rodríguez Uribe.
PAUL CASAS MACIEL	En contra de la resolución de sanción por medio de oficio DIO/CAE/03444/2008 de fecha 31 de junio de 2008 y notificado en fecha 26 de febrero de 2015.
JOSE LUIS ALVAREZ JUAREZ	En contra del cese al cargo como agente de Tránsito Municipal, notificado el 30 de marzo de 2015.
KOLSTIN ANDRANO RAMIREZ	
MERCANTILES	
J. DE JESUS HERRERA RAMIREZ Y EVA M. AGUIRRA ESTRADA	SE CITA AL FOCC COMO ACREEDOR PARA AJUD. DE REMATE EN EL PRESENTE J. PARA HACER VALER SUS DERECHOS.
RESPONSABILIDAD PATRIMONIAL	
PENALES	
LABORALES	
ORA NOHEM CHA VILLALOBOS	DEMANDA LABORAL
JOSE DEL CARMEN ROMERO SANCHEZ	DEMANDA LABORAL
JOSE ARIAN CASTILLO GARCIA	DEMANDA LABORAL
OCTAVIO GONZÁLEZ ROBLERO	DEMANDA LABORAL
ESDOR JESSIE MEDINA GUTIERREZ	DEMANDA LABORAL
SANTUADO LOPEZ GARCIA	DEMANDA LABORAL
ROSA ANAYÁ HOCH. ALVARADO	DEMANDA LABORAL
LABORALES	
La Latinoamericana Seguros, S.A.	Póliza de Transporte Terrestre
Grupo Mexicano de Seguros, S.A. de C.V.	Póliza de Inmóviles y Contendios
La Latinoamericana Seguros, S.A.	Póliza de Vida
Grupo Mexicano de Seguros, S.A. de C.V.	Póliza de Helicóptero
Grupo Mexicano de Seguros, S.A. de C.V.	Póliza de Seguro Compañías
Grupo Mexicano de Seguros, S.A. de C.V.	Póliza de Responsabilidad Patrimonial
Caesur de Seguros, S.A.S	Póliza de Embarcaciones
Affinity México S.A.	Financiamiento de Fiancía
Instituto Mexicano de Seguro Social	Diferencial por COP Periodo 05/2015 Pólizas Auxiliares
Instituto Mexicano de Seguro Social	Diferencial por COP Periodo 05/2015 Municipio de León
Instituto Mexicano de Seguro Social	Capital constitutivo Periodo 05/2015 Municipio de León
Instituto Mexicano de Seguro Social	Capital constitutivo Periodo 05/2015 Pólizas Auxiliares
AVIALES	
PENSIONES Y JUBILACIONES	

DE DESGLOSE
INFORMACION CONTABLE

CUBIERTA		NOMBRE DE LA CUENTA		MONTO	A 90 días	A 180 días	A 265 días	+ 365 días	CARACTERÍSTICAS
2111	0000-0300-0000-0000	SUELDOS BASE AL PERSONAL PERMANENTE		6.00					
2115	0000-0700-0000-0000	APORT. FONDO AHORRO PATRON		1,308,729.80	1,308,729.80				
2115	0000-0800-0000-0000	CONTRIBUCION RETIRO		332,496.00	332,496.00				
2115	0000-0801-0000-0000	FONDO DE AHORRO 2010		418,014.62	418,014.62				
2116	0000-0300-0000-0000	FONDO DE AHORRO EMPLEADO		1,311,425.09	1,311,425.09				
2116	0000-0400-0000-0000	DESC. AYUDA PARA ALIMENTACION		158,752.20	158,752.20				
2120	0000-0100-0000-0000	EDENREU MEXICO SA DE CV		444,895.40					
2120	0000-0103-0000-0000	COMEX SA DE CV		29,976.38					
2120	0000-0103-0000-0000	INTELLSWITCH SA DE CV		128,470.33					
2120	0000-0115-0000-0000	CONSTRUCION Y ARRENDADORA VISE SA DE CV		10,784,426.18					
2120	0000-0117-0000-0000	CONSTRUCION Y ARRENDADORA HERBEC SA DE CV		842,478.80					
2120	0000-0120-0000-0000	PRODUCTOS ZEUS DE MEXICO SA DE CV		888.56					
2120	0000-0120-0000-0000	RAMSA LEON SA DE CV		9,388.07					
2120	0000-0120-0000-0000	DISTRIBUIDORA DE GAS NOEL SA DE CV		1.99					
2120	0000-0111-0000-0000	CONSTRUCION TORREON BAJO SA DE CV		264,897.47					
2120	0000-0110-0000-0000	COMBUSTIBLES CONTROLADOS CIM SA DE CV		2,002,704.17					
2120	0000-0110-0000-0000	AGRICULTURA MUNICIPAL		37,656.66					
2120	0000-0110-0000-0000	GRUPO CONSTRUCTOR VIGOR SA DE CV		2,617.53					
2120	0000-0110-0000-0000	FUNDACION LEON AC		5,000.00					
2120	0000-0110-0000-0000	CENTRO DE INVESTIGACION Y REHABILITACION PARA ENFERMOS DE AL COHOLISMO Y DROGADICCION		6,000.00					
2120	0000-0110-0000-0000	ESCUELA PARA EL FUTURO SCS		6,000.00					
2120	0000-0110-0000-0000	GRUPO RADIFONICO DE GUANAJUATO SA DE CV		12,000.00					
2120	0000-0110-0000-0000	PRODUCTORES DE PAPA DE LEON GUANAJUATO		19,430.00					
2120	0000-0110-0000-0000	AGROTECNOLOGIA PUEBLO NUEVO SA DE CV		48,215.00					
2120	0000-0110-0000-0000	ASOCIACION BENEFICIA PRO NINEZ DESVALIDA AC		4,000.00					
2120	0000-0110-0000-0000	PANELAS LAS ESCUELAS AC		9,922.50					
2120	0000-0110-0000-0000	11821-0000		8,350.00					
2120	0000-0110-0000-0000	11823-0000		10,500.00					
2120	0000-0110-0000-0000	11825-0000		3,338.35					
2120	0000-0110-0000-0000	11877-0000		30,000.00					
2120	0000-0110-0000-0000	2883-0000		150,730.40					
2120	0000-0110-0000-0000	3005-0000		35,447.05					
2120	0000-0110-0000-0000	2842-0000		5,705,885.52					
2120	0000-0110-0000-0000	2843-0000		997.60					
2120	0000-0110-0000-0000	2841-0000		7,193.00					
2120	0000-0110-0000-0000	2844-0000		348.00					
2120	0000-0110-0000-0000	3846-0000		328,465.00					
2120	0000-0110-0000-0000	2858-0000		71,815.60					
2120	0000-0110-0000-0000	2863-0000		366,704.40					
2120	0000-0110-0000-0000	2908-0000		59,152.14					
2120	0000-0110-0000-0000	2972-0000		36,811.56					
2120	0000-0110-0000-0000	3066-0000		3,000.00					
2120	0000-0110-0000-0000	3326-0000		385.12					
2120	0000-0110-0000-0000	3835-0000		229.50					
2120	0000-0110-0000-0000	3868-0000		82,095.60					
2120	0000-0110-0000-0000	3756-0000		2,177.88					
2120	0000-0110-0000-0000	4088-0000		5,536.00					
2120	0000-0110-0000-0000	4313-0000		0.01					
2120	0000-0110-0000-0000	4325-0000		3,000.00					
2120	0000-0110-0000-0000	4361-0000		5,500.00					
2120	0000-0110-0000-0000	4410-0000		3,568.00					
2120	0000-0110-0000-0000	4498-0000		30,258.17					
2120	0000-0110-0000-0000	4697-0000		6,347.53					
2120	0000-0110-0000-0000	4766-0000		7,424.00					
2120	0000-0110-0000-0000	4786-0000		18,950.00					
2120	0000-0110-0000-0000	4979-0000		12,180.00					
2120	0000-0110-0000-0000	5017-0000		219.19					
2120	0000-0110-0000-0000	5235-0000		4,234.00					
2120	0000-0110-0000-0000	5368-0000		120,484.44					
2120	0000-0110-0000-0000	5484-0000		4,698.56					
2120	0000-0110-0000-0000	5644-0000		46,205.20					
2120	0000-0110-0000-0000	6118-0000		51,569.12					
2120	0000-0110-0000-0000	6163-0000		8,785.00					
2120	0000-0110-0000-0000	6323-0000		23,818.27					
2120	0000-0110-0000-0000	6478-0000		18,665,701.72					
2120	0000-0110-0000-0000	7300-0000		1,215,626.19					
2120	0000-0110-0000-0000	7392-0000		21,703.88					
2120	0000-0110-0000-0000	8053-0000		1,600.00					
2120	0000-0110-0000-0000	8776-0000		49,950.00					
2120	0000-0110-0000-0000	8807-0000		54,903.00					
2120	0000-0110-0000-0000	8828-0000		718.07					
2120	0000-0110-0000-0000	8884-0000		12,412.00					
2120	0000-0110-0000-0000	8902-0000		5,220.00					
2120	0000-0110-0000-0000	8927-0000		11,113.38					
2120	0000-0110-0000-0000	9313-0000		476,249.49					
2120	0000-0110-0000-0000	9383-0000		476,249.49					
2120	0000-0110-0000-0000	9421-0000		148,967.44					
2120	0000-0110-0000-0000	9521-0000		12,300.00					
2120	0000-0110-0000-0000	9588-0000		12,569.75					
2120	0000-0110-0000-0000	9868-0000		26,119.97					
2120	0000-0110-0000-0000	9898-0000		452,191.20					
2120	0000-0110-0000-0000	9965-0000		31,320.00					
2121	0000-0000-0000-0000	SECTOR PUBLICO		30,207,136.98					
2111	0000-0000-0000-0000	ISR HONORARIOS		72,542.91	72,542.91				
2111	0000-0000-0000-0000	ISR HONORARIOS		15,104.44	15,104.44				
2111	0000-0000-0000-0000	ISR ASIMILABLES		27,349.38	27,349.38				
2111	0000-0000-0000-0000	IMPUESTO FEDERAL HONORARIOS		2,950.04	2,950.04				
2111	0000-0000-0000-0000	IMPUESTO ESTATAL ASIMILABLES		4,780.98	4,780.98				
2111	0000-0000-0000-0000	IMPUESTO FEDERAL ARRENDAMIENTO		151.00	151.00				
2112	0000-0000-0000-0000	CANTONAJE		1,269,414.09	1,269,414.09				
2112	0000-0000-0000-0000	CREDITOS INCONUIT		23,429,237.58	23,429,237.58				
2112	0000-0000-0000-0000	CREDITOS INCONUIT		22,062,374.07	22,062,374.07				
2112	0000-0000-0000-0000	CUOTAS IMSS		10,334,865.03	10,334,865.03				
2115	0000-0000-0000-0000	ISAP - NOMINAS		14,707,996.73	14,707,996.73				
2115	0000-0000-0000-0000	SUBSIDIO AL EMPLEO		350.72	350.72				
2115	0000-0000-0000-0000	IMPUESTO FEDERAL NOMINA		1,465,903.84	1,465,903.84				
2115	0000-0000-0000-0000	IMPUESTO FEDERAL NOMINA		692,750.00	692,750.00				
2115	0000-0000-0000-0000	FAMSA MIPUL SOCORPROMO		127,750.70	127,750.70				
2115	0000-0000-0000-0000	ACE RESERVA DESDE EMPLEO		8,048.00	8,048.00				
2115	0000-0000-0000-0000	CURSOS DE CAPACITACION		61,148.65	61,148.65				
2115	0000-0000-0000-0000	SEG PROY MUTUA SE CP		1,068,338.46	1,068,338.46				
2115	0000-0000-0000-0000	PRESTAMOS ALIMENTICIA		298,460.20	298,460.20				
2115	0000-0000-0000-0000	SEG PROY MUTUA SE CP		753,449.07	753,449.07				
2115	0000-0000-0000-0000	PRESTAMOS VIVIENDA		584,200.00	584,200.00				
2115	0000-0000-0000-0000	PLANTAS SINDI 20		352,381.20	352,381.20				
2115	0000-0000-0000-0000	APORTACION RESERVA		184,567.01	184,567.01				
2115	0000-0000-0000-0000	DESCUENTO PRECISA CALAM LIBERTAD		1,089,803.22	1,089,803.22				
2115	0000-0000-0000-0000	SINDICATO 20 DE MAYO		66,337.17	66,337.17				
2115	0000-0000-0000-0000	SINDICATO PUBLICAS (SEMARNAL)		31,849.20	31,849.20				
2115	0000-0000-0000-0000	SUT LIC		2,285.55	2,285.55				
2115	0000-0000-0000-0000	CONSUMIDORES (PAGOS)		21,788.60	21,788.60				
2115	0000-0000-0000-0000	RETENCION 0.5 % AL MILLAR		154,116.05	154,116.05				
2115	0000-0000-0000-0000	RETENCION 0.5 % AL MILLAR DADO		171,030.98	171,030.98				
2115	0000-0000-0000-0000	RETENCION 10 % AL MILLAR		365,291.34	365,291.34				
2115	0000-0000-0000-0000	RETENCION 10 % AL MILLAR		92,425.98	92,425.98				
2115	0000-0000-0000-0000	60% DE LA RET 1% OBRA		1,789,644.69	1,789,644.69				
2115	0000-0000-0000-0000	SECO SEGUROS SA DE CV		2,922.39	2,922.39				
2115	0000-0000-0000-0000								

DE DESGLOSE
INFORMACIÓN CONTABLE

2159 OTROS PASIVOS DIFERIDOS A CORTO PLAZO

NOTA: ESF-13

CUENTA	NOMBRE DE LA CUENTA	MONTO	NATURALEZA	CARACTERÍSTICAS
	TOTAL	0.00		

2160 FONDOS Y BIENES DE TERCEROS EN GARANTÍA Y/O ADMINISTRACION A CORTO PLAZO

NOTA: ESF-13

CUENTA	NOMBRE DE LA CUENTA	MONTO	NATURALEZA	CARACTERÍSTICAS
	TOTAL	0.00		

DE DESGLOSE
INFORMACIÓN CONTABLE

2199 OTROS PASIVOS CIRCULANTES

NOTA: ESF-14

CUENTA	NOMBRE DE LA CUENTA	MONTO	NATURALEZA	CARACTERÍSTICAS
	TOTAL	0.00		

DE DESGLOSE
INFORMACION CONTABLE

4300 OTROS INGRESOS Y BENEFICIOS

NOTA: ERA-02

CUENTA	NOMBRE DE LA CUENTA	MONTO	NATURALEZA	CARACTERÍSTICAS
43990-0001-0000-0000-0000	INGRESOS POR ALTA Y BAJA DE BIENES	1,999.99		
	TOTAL	1,999.99		

DE DESGLOSE
INFORMACION CONTABLE

5000 GASTOS Y OTRAS PERDIDAS

NOTA: ERA-03

CUENTA	NOMBRE DE LA CUENTA	MONTO	% GASTO	EXPLICACIÓN
51110-1111-0000-0000-0000	DIETAS	4,351,291.17	0.35%	
51110-1112-0000-0000-0000	EMOLUMENTOS	809,400.00	0.06%	
51110-1131-0000-0000-0000	SUELDOS BASE AL PERSONAL PERMANENTE	284,514,447.66	22.66%	
51120-1211-0000-0000-0000	HONORARIOS ASIMILABLES	275,325.25	0.02%	
51120-1221-0000-0000-0000	SUELDO BASE AL PERSONAL EVENTUAL	5,341,688.03	0.43%	
51130-1321-0000-0000-0000	PRIMA DE VACACIONES	10,931,212.83	0.87%	
51130-1323-0000-0000-0000	GRATIFICACION DE FIN DE AÑO	1,020,097.62	0.08%	
51130-1331-0000-0000-0000	REMUNERACIONES POR HORAS EXTRAORDINARIAS AL PERSONAL ADMINISTRATIVO	1,840,586.35	0.15%	
51130-1332-0000-0000-0000	REMUNERACIONES POR HORAS EXTRAORDINARIAS AL PERSONAL OPERATIVO	428,335.96	0.03%	
51130-1342-0000-0000-0000	RETRIBUCIONES POR ACTIVIDADES ESPECIALES	17,183,428.06	1.37%	
51140-1411-0000-0000-0000	APORTACIONES DE SEGURIDAD SOCIAL	74,546,599.61	5.94%	
51140-1421-0000-0000-0000	APORTACIONES A FONDOS DE VIVIENDAS	15,649,783.92	1.25%	
51140-1441-0000-0000-0000	APORTACIONES PARA SEGUROS	6,203,335.53	0.49%	
51150-1511-0000-0000-0000	CUOTAS PARA EL FONDO DE AHORRO	13,121,810.88	1.05%	
51150-1512-0000-0000-0000	CUOTAS PARA EL FONDO DE AHORRO PARA EL RETIRO SINDICOS	298,864.00	0.02%	
51150-1521-0000-0000-0000	INDEMNIZACIONES EGRESOS APLICABLES VARIOS DE	26,048,905.07	2.07%	
51150-1541-0000-0000-0000	LIQUIDACION PRIMA QUINQUENAL	33,432.81	0.00%	
51150-1542-0000-0000-0000	AYUDAS PARA GASTOS DE DEFUNCIÓN	239,165.22	0.02%	
51150-1545-0000-0000-0000	AYUDA PARA DESPENSA	30,588,360.03	2.44%	
51150-1546-0000-0000-0000	BECAS PARA HIJOS DE TRABAJADORES	3,811,275.00	0.30%	
51150-1547-0000-0000-0000	AYUDA PARA DÍA DE REYES	7,091,773.45	0.56%	
51150-1548-0000-0000-0000	AYUDA PARA 10 DE MAYO	9,618,111.03	0.77%	
51150-1551-0000-0000-0000	APOYO A LA CAPACITACION DE SERVIDORES PUBLICOS	6,284,121.48	0.50%	
51150-1592-0000-0000-0000	PREMIO POR PUNTUALIDAD	31,589,936.98	2.52%	
51150-1593-0000-0000-0000	PREMIO POR ASISTENCIA	31,589,936.98	2.52%	
51150-1594-0000-0000-0000	AYUDA PARA ALIMENTACION	15,141,753.12	1.21%	
51150-1595-0000-0000-0000	SUBSIDIO POR INCAPACIDAD	5,443,838.93	0.43%	
51150-1597-0000-0000-0000	SUBSIDIO PARA CUOTAS A CARGO DEL PATRON	9,921,726.09	0.79%	
51150-1599-0000-0000-0000	OTRAS PRESTACIONES SOCIALES Y ECONOMICAS	4,229,794.33	0.34%	
51210-2111-0000-0000-0000	MATERIALES Y UTILES DE OFICINA	667,345.61	0.05%	
51210-2141-0000-0000-0000	MATERIALES Y UTILES DE TECNOLOGIAS DE LA INFORMACION Y COMUNICACIONES	536,765.20	0.04%	
51210-2151-0000-0000-0000	MATERIAL IMPRESO E INFORMACION DIGITAL	253,874.85	0.02%	
51210-2161-0000-0000-0000	MATERIAL DE LIMPIEZA	98,910.31	0.01%	
51210-2171-0000-0000-0000	MATERIALES Y UTILES DE ENSEÑANZA	281.47	0.00%	
51220-2211-0000-0000-0000	PRODUCTOS ALIMENTICIOS PARA PERSONAS	2,057,497.12	0.16%	
51220-2212-0000-0000-0000	PRODUCTOS ALIMENTICIOS PARA PREPARAR ALIMENTOS	718,768.50	0.06%	
51220-2221-0000-0000-0000	PRODUCTOS ALIMENTICIOS PARA ANIMALES	5,085.44	0.00%	
51220-2231-0000-0000-0000	UTENCILIOS PARA EL SERVICIO DE ALIMENTACION	88,350.96	0.01%	
51230-2312-0000-0000-0000	PRODUCTOS DE NATURALEZA VEGETAL Y FORESTALES ADQUIRIDOS COMO MATERIA PRIMA DIRECCION GRAL VERIFICACION	80,182.00	0.01%	
51230-2391-0000-0000-0000	OTROS PRODUCTOS ADQUIRIDOS COMO MATERIA PRIMA DIR.GRAL MEDIO AMBIENTE SUST	35,843.00	0.00%	
51240-2411-0000-0000-0000	PRODUCTOS MINERALES NO METALICOS	1,326,490.01	0.11%	
51240-2421-0000-0000-0000	CEMENTO Y PRODUCTOS DE CONCRETO	57,591.24	0.00%	
51240-2431-0000-0000-0000	CAL YESO Y PRODUCTOS DE YESO	58,555.18	0.00%	
51240-2441-0000-0000-0000	MADERA Y PRODUCTOS DE MADERA	195.00	0.00%	
51240-2451-0000-0000-0000	VIDRIO Y PRODUCTOS DE VIDRIO	1,423.96	0.00%	
51240-2461-0000-0000-0000	MATERIAL ELECTRICO Y ELECTRONICO	3,264,087.05	0.26%	
51240-2471-0000-0000-0000	ARTICULOS METALICOS PARA LA CONSTRUCCION	544,323.95	0.04%	
51240-2481-0000-0000-0000	MATERIALES COMPLEMENTARIOS	669,737.44	0.05%	
51240-2491-0000-0000-0000	OTROS MATERIALES Y ARTICULOS DE CONSTRUCCION Y REPARACION	562,563.36	0.04%	
51250-2511-0000-0000-0000	PRODUCTOS QUIMICOS BASICOS	1,048.30	0.00%	
51250-2521-0000-0000-0000	FERTILIZANTES PESTICIDAS Y OTROS AGROQUIMICOS	62,142.99	0.00%	
51250-2531-0000-0000-0000	MEDICINAS Y PRODUCTOS FARMACEUTICOS	184,910.31	0.01%	
51250-2541-0000-0000-0000	MATERIALES ACCESORIOS Y SUMINISTROS MEDICOS	8,456.13	0.00%	
51250-2551-0000-0000-0000	MATERIALES ACCESORIOS Y SUMINISTROS DE LABORATORIO	643.90	0.00%	
51250-2561-0000-0000-0000	FIBRAS SINTETICAS HULES PLASTICOS Y DERIVADOS	6,910.03	0.00%	
51260-2611-0000-0000-0000	COMBUSTIBLE LUBRICANTES Y ADITIVOS	31,378,127.17	2.50%	
51260-2612-0000-0000-0000	COMBUSTIBLES LUBRICANTES Y ADITIVOS DESTINADOS PARA ACTIVIDADES OPERATIVAS	6,329,588.11	0.50%	
51260-2613-0000-0000-0000	COMBUSTIBLES LUBRICANTES Y ADITIVOS DESTINADOS PARA ACTIVIDADES ADMINISTRATIVAS	6,471,782.81	0.52%	
51270-2711-0000-0000-0000	VESTUARIOS Y UNIFORMES DESTINADOS A ACTIVIDADES ADMINISTRATIVAS	110,174.48	0.01%	
51270-2712-0000-0000-0000	VESTUARIOS Y UNIFORMES DESTINADOS A ACTIVIDADES OPERATIVAS			
51270-2721-0000-0000-0000	DIRECCION DE ASUNTOS INTERNO	5,117,628.03	0.41%	
51270-2721-0000-0000-0000	PRENDAS DE SEGURIDAD Y PROTECCION PERSONAL	273,141.62	0.02%	

DE DESGLOSE
INFORMACION CONTABLE

5000 GASTOS Y OTRAS PERDIDAS

NOTA: ERA-03

CUENTA	NOMBRE DE LA CUENTA	MONTO	% GASTO	EXPLICACIÓN
51270-2741-0000-0000-0000	PRODUCTOS TEXTILES	109.50	0.00%	
51270-2751-0000-0000-0000	BLANCOS Y OTROS PRODUCTOS TEXTILES EXCEPTO PRENDAS DE VESTIR	89.70	0.00%	
51280-2821-0000-0000-0000	MATERIALES DE SEGURIDAD PUBLICA	86,728.21	0.01%	
51280-2831-0000-0000-0000	PRENDAS DE PROTECCION PARA SEGURIDAD PUBLICA	303,223.18	0.02%	
51290-2911-0000-0000-0000	HERRAMIENTAS MENORES	83,461.08	0.01%	
51290-2921-0000-0000-0000	REFACCIONES Y ACCESORIOS MENORES DE EDIFICIOS	13,351.69	0.00%	
51290-2931-0000-0000-0000	ADMINISTRACION EDUCACIONAL Y RECREATIVO	12,942.21	0.00%	
51290-2941-0000-0000-0000	REFACCIONES Y ACCESORIOS MENORES DE EQUIPO DE COMPUTO Y TECNOLOGIAS DE LA INFORMACION	87,637.58	0.01%	
51290-2951-0000-0000-0000	MEDICO Y DE LABORATORIO	603.01	0.00%	
51290-2961-0000-0000-0000	REFACCIONES Y ACCESORIOS MENORES DE EQUIPO DE TRANSPORTE	1,699,773.60	0.14%	
51290-2971-0000-0000-0000	REFACCIONES Y ACCESORIOS MENORES DE EQUIPO DE DEFENSA Y SEGURIDAD	24,185.30	0.00%	
51290-2981-0000-0000-0000	REFACCIONES Y ACCESORIOS MENORES DE MAQUINARIA Y OTROS EQUIPOS	612,250.24	0.05%	
51290-2991-0000-0000-0000	REFACCIONES Y ACCESORIOS MENORES DE OTROS BIENES MUEBLES	520.01	0.00%	
51310-3111-0000-0000-0000	SERVICIO DE ENERGIA ELECTRICA	66,904,021.98	5.33%	
51310-3121-0000-0000-0000	SERVICIO DE GAS	1,039.49	0.00%	
51310-3131-0000-0000-0000	SERVICIO DE AGUA	557,017.17	0.04%	
51310-3141-0000-0000-0000	SERVICIO TELEFONIA TRADICIONAL	1,999,635.15	0.16%	
51310-3151-0000-0000-0000	SERVICIO TELEFONIA CELULAR	4,449,785.06	0.35%	
51310-3161-0000-0000-0000	SERVICIO DE TELECOMUNICACIONES Y SATELITES	147,920.00	0.01%	
51310-3171-0000-0000-0000	SERVICIO DE ACCESO A INTERNET REDES Y PROCESAMIENTO DE INFORMACION	1,157,655.67	0.09%	
51310-3181-0000-0000-0000	SERVICIOS POSTALES	707,634.88	0.06%	
51320-3221-0000-0000-0000	ARRENDAMIENTO DE EDIFICIOS Y LOCALES	5,067,415.26	0.40%	
51320-3232-0000-0000-0000	ARRENDAMIENTO DE MOBILIARIO Y EQUIPO DE ADMINISTRACION EDUCACIONAL Y RECREATIVO	246,787.68	0.02%	
51320-3233-0000-0000-0000	ARRENDAMIENTO DE BIENES Y EQUIPO INFORMatico	390,007.50	0.03%	
51320-3251-0000-0000-0000	ARRENDAMIENTO DE EQUIPO DE TRANSPORTE	6,316,356.81	0.50%	
51320-3291-0000-0000-0000	OTROS ARRENDAMIENTOS	13,066,966.29	1.04%	
51330-3311-0000-0000-0000	SERVICIOS LEGALES DE CONTABILIDAD AUDITORIA Y RELACIONADOS	420,870.98	0.03%	
51330-3313-0000-0000-0000	SERVICIOS DE AUDITORIA	2,264,320.00	0.18%	
51330-3314-0000-0000-0000	OTROS SERVICIOS	2,239,597.85	0.18%	
51330-3321-0000-0000-0000	SERVICIOS DE DISEÑO ARQUITECTURA INGENIERIA Y ACTIVIDADES RELACIONADAS	152,084.00	0.01%	
51330-3331-0000-0000-0000	SERVICIOS DE CONSULTORIA ADMINISTRATIVA PROCESOS TECNICA Y EN TECNOLOGIA DE LA INFORMACION	1,259,690.55	0.10%	
51330-3341-0000-0000-0000	SERVICIOS DE CAPACITACION	2,325,427.56	0.19%	
51330-3351-0000-0000-0000	SERVICIOS DE INVESTIGACION CIENTIFICA Y DESARROLLO	7,824.00	0.00%	
51330-3361-0000-0000-0000	IMPRESIONES OFICIALES	1,483,282.35	0.12%	
51330-3362-0000-0000-0000	SERVICIO DE APOYO ADMINISTRATIVO	3,713,171.55	0.30%	
51330-3363-0000-0000-0000	SERVICIO DE FOTOCOPIADO	465,773.97	0.04%	
51330-3381-0000-0000-0000	SERVICIOS DE VIGILANCIA	2,220,391.26	0.18%	
51330-3391-0000-0000-0000	SERVICIOS PROFESIONALES CIENTIFICOS Y TÉCNICOS INTEGRALES	2,221,577.98	0.18%	
51340-3411-0000-0000-0000	SERVICIOS FINANCIEROS Y BANCARIOS	99,329.33	0.01%	
51340-3412-0000-0000-0000	DIFERENCIAS EN CAMBIOS	3,173.40	0.00%	
51340-3431-0000-0000-0000	SERVICIOS DE RECAUDACIÓN TRASLADO Y CUSTODIA DE VALORES	1,099,332.92	0.09%	
51340-3441-0000-0000-0000	SEGUROS DE RESPONSABILIDAD PATRIMONIAL Y FIANZAS	1,277,160.00	0.10%	
51340-3451-0000-0000-0000	SEGURO DE BIENES PATRIMONIALES	10,701,462.16	0.85%	
51340-3461-0000-0000-0000	ALMACENAJE ENVASE Y EMBALAJE	760.29	0.00%	
51340-3471-0000-0000-0000	FLETES Y MANIOBRAS	55,146.90	0.00%	
51350-3511-0000-0000-0000	CONSERVACION Y MANTENIMIENTO DE INMUEBLES	359,050.76	0.03%	
51350-3512-0000-0000-0000	INSTALACIONES	1,746,642.05	0.14%	
51350-3513-0000-0000-0000	ADAPTACION DE INMUEBLES	996,978.96	0.08%	
51350-3521-0000-0000-0000	INSTALACION REPARACION Y MANTENIMIENTO DE MOBILIARIO Y EQUIPO DE ADMINISTRACION EDUCACIONAL Y RECREATIVO	74,200.78	0.01%	
51350-3531-0000-0000-0000	INSTALACION REPARACION Y MANTENIMIENTO DE EQUIPO DE COMPUTO Y TECNOLOGIA DE LA INFORMACION	1,067,439.89	0.09%	
51350-3551-0000-0000-0000	REPARACION Y MANTENIMIENTO DE EQUIPO DE TRANSPORTE	9,321,107.91	0.74%	
51350-3571-0000-0000-0000	INSTALACION REPARACION Y MANTENIMIENTO DE MAQUINARIA OTROS EQUIPOS Y HERRAMIENTA	806,687.37	0.06%	
51350-3581-0000-0000-0000	SERVICIO DE LIMPIEZA Y MANEJO DE DESECHOS	78,783,871.52	6.28%	
51350-3591-0000-0000-0000	SERVICIO DE JARDINERIA Y FUMIGACION	15,545,723.46	1.24%	
51360-3611-0000-0000-0000	DIFUSION POR RADIO TELEVISION DE MENSAJES SOBRE PROGRAMAS Y ACTIVIDADES GUBERNAMENTALES	21,661,195.21	1.73%	
51360-3612-0000-0000-0000	IMPRESION Y ELABORACION DE PUBLICACIONES OFICIALES Y DE INFORMACION GENERAL PARA LA DIFUSION	8,813,144.94	0.70%	

DE DESGLOSE
INFORMACION CONTABLE

5000 GASTOS Y OTRAS PERDIDAS

NOTA: ERA-03

CUENTA	NOMBRE DE LA CUENTA	MONTO	% GASTO	EXPLICACIÓN
51360-3631-0000-0000-0000	SERVICIOS DE CREATIVIDAD PREPRODUCCIÓN Y PRODUCCIÓN DE PUBLICIDAD EXCEPTO INTERNET	3,335,366.64	0.27%	
51360-3641-0000-0000-0000	SERVICIOS DE REVELADO DE FOTOGRAFIAS	5,079.00	0.00%	
51360-3661-0000-0000-0000	SERVICIO DE CREACION Y DIFUSION DE CONTENIDO EXCLUSIVAMENTE A TRAVES DE INTERNET	4,434,079.83	0.35%	
51360-3691-0000-0000-0000	OTROS SERVICIOS DE INFORMACION	379,768.80	0.03%	
51370-3711-0000-0000-0000	PASAJES AEREOS NACIONALES	264,173.65	0.02%	
51370-3712-0000-0000-0000	PASAJES AEREOS INTERNACIONALES	234,720.00	0.02%	
51370-3721-0000-0000-0000	PASAJES TERRESTRES	242,497.79	0.02%	
51370-3751-0000-0000-0000	VIATICOS EN EL PAIS	213,607.69	0.02%	
51370-3761-0000-0000-0000	VIATICOS EN EL EXTRANJERO	87,314.74	0.01%	
51380-3811-0000-0000-0000	GASTO DE CEREMONIAL	141,042.48	0.01%	
51380-3812-0000-0000-0000	EVENTOS INSTITUCIONALES	393,922.14	0.03%	
51380-3821-0000-0000-0000	GASTOS DE ORDEN SOCIAL Y CULTURAL	1,872,335.56	0.15%	
51380-3831-0000-0000-0000	CONGRESOS Y CONVENCIONES	21,375,582.38	1.70%	
51380-3841-0000-0000-0000	EXPOSICIONES	10,542.78	0.00%	
51380-3851-0000-0000-0000	GASTOS DE REPRESENTACION	651,249.27	0.05%	
51380-3852-0000-0000-0000	GASTOS DE OFICINA Y ORGANIZACION	531,404.09	0.04%	
51390-3921-0000-0000-0000	OTROS IMPUESTOS Y DERECHOS	352,964.02	0.03%	
51390-3961-0000-0000-0000	OTROS GASTOS POR RESPONSABILIDADES	270,758.73	0.02%	
51390-3981-0000-0000-0000	IMPUESTOS SOBRE NÓMINAS	9,259,752.99	0.74%	
51390-3982-0000-0000-0000	OTROS IMPUESTOS QUE DERIVEN DE UNA RELACIÓN LABORAL	26,420.48	0.00%	
51390-3991-0000-0000-0000	OTROS SERVICIOS GENERALES	3,976,161.01	0.32%	
52220-4241-0000-0000-0000	TRANSFERENCIAS A ENTIDADES MUNICIPALES	20,980,210.94	1.67%	
52220-4242-0000-0000-0000	TRANSF A ENTIDADES DE ASISTENCIA SOCIAL	43,587,855.95	3.47%	
52220-4243-0000-0000-0000	TRANSFERENCIAS A ENTIDADES PARA LA PROMOCION CULTURAL, EDUCATIVA Y RECREATIVA	51,798,880.14	4.13%	
52220-4244-0000-0000-0000	TRANSFERENCIAS A ENTIDADES PARA LA PLANEACION Y VIVIENDA	34,873,087.50	2.78%	
52220-4245-0000-0000-0000	TRANSFERENCIAS A ENTIDADES DE ASISTENCIA SOCIAL	30,587,240.52	2.44%	
52220-4253-0000-0000-0000	TRANSFERENCIAS A FIDEICOMISOS PARA LA PROMOCION CULTURAL, EDUCATIVA Y RECREATIVA	11,239,484.00	0.90%	
52220-4256-0000-0000-0000	TRANSFERENCIAS A FIDEICOMISOS PARA EL DESARROLLO ECONOMICO	3,477,555.33	0.28%	
52310-4391-0000-0000-0000	OTROS SUBSIDIOS	3,661,842.17	0.29%	
52410-4411-0000-0000-0000	AYUDAS SOCIALES A PERSONAS	11,255,833.89	0.90%	
52420-4421-0000-0000-0000	BECAS Y OTRAS AYUDAS PARA PROGRAMAS DE CAPACITACIÓN	779,400.80	0.06%	
52430-4431-0000-0000-0000	AYUDAS SOCIALES A INSTITUCIONES DE ENSEÑANZA	3,275,197.71	0.26%	
52430-4451-0000-0000-0000	DONATIVOS A INSTITUCIONES SIN FINES DE LUCRO	3,488,899.13	0.28%	
52510-4511-0000-0000-0000	PENSIONES	326,409.55	0.03%	
54110-9211-0000-0000-0000	INTERESES DE LA DEUDA INTERNA CON INSTITUCIONES DE CREDITO	24,038,083.89	1.91%	
55181-0000-0000-0000-0000	DISMINUCIÓN DE BIENES POR PÉRDIDA, OBSOLESCENCIA Y DETERIORO	91,193.51	0.01%	
55991-0000-0001-0000-0000	GASTOS POR BAJA Y ENAJENACIÓN DE ACTIVO F	9,705,462.28	0.77%	
55991-0000-0002-0000-0000	GASTOS POR DIFERENCIAS	-0.04	0.00%	
	TOTAL	1,255,469,682.41	100%	

DE DESGLOSE
INFORMACION CONTABLE

3100 HACIENDA PÚBLICA/PATRIMONIO CONTRIBUIDO

NOTA: VHP-01

CUENTA	NOMBRE DE LA CUENTA	SALDO INICIAL	SALDO FINAL	MODIFICACION	TIPO	NATURALEZA
31100-0000-0001-0000-0000	TRANSFERENCIAS PARA LA ADQUISICION DE BIENES MUEBLES	11,478,414,596.91	11,478,414,596.91	0.00		
31200-0000-0001-0001-0000	DONACIONES INMUEBLES	306,622,309.54	371,660,206.48	65,037,896.94		
31200-0000-0001-0002-0000	DONACIONES MUEBLES	0.00	21,657.20	21,657.20		
	TOTAL	11,785,036,906.45	11,850,096,460.59	65,059,554.14		

DE DESGLOSE
INFORMACION CONTABLE

3200 HACIENDA PÚBLICA/PATRIMONIO GENERADO

NOTA: VHP-02

CUENTA	NOMBRE DE LA CUENTA	SALDO INICIAL	SALDO FINAL	MODIFICACION	NATURALEZA
32100-0000-0001-0000-0000	RESULTADO DEL EJERCICIO AHORRO/DESAHORRO	930,270,468.93	700,721,264.50	-229,549,204.43	
32200-0000-0001-0000-0000	PATRIMONIO DE EJERCICIO ANTERIOR	0.00	920,037,301.54	920,037,301.54	
32200-0000-0002-0000-0000	PATRIMONIO DE EJERCICIOS ANTERIORES	581,118,155.23	580,973,459.42	-144,695.81	
	Total	1,511,388,624.16	2,201,732,025.46	690,343,401.30	

DE DESGLOSE
INFORMACION CONTABLE

1110 FLUJO DE EFECTIVO

NOTA: EFE-01

CUENTA	NOMBRE DE LA CUENTA	SALDO INICIAL	SALDO FINAL	FLUJO
11110-0000-0001-0000-0000	FONDO FIJO	807,000.00	708,000.00	-99,000.00
11120-0000-0001-0001-0000	4017979725 RECAUDADORA	87,711.85	290,703.64	202,991.79
11120-0000-0001-0002-0000	4022953350 JUECES	5,955.77	4,531.86	-1,423.91
11120-0000-0001-0003-0000	2102099992 FONDO FIJO	320,463.93	303,860.94	-16,602.99
11120-0000-0001-0004-0000	4029602232 BLVD TIMOTEO L	2,409,239.08	2,409,239.08	0.00
11120-0000-0001-0005-0000	4013039482 PROVEEDORES	2,377,941.23	647,720.70	-1,730,220.53
11120-0000-0001-0007-0000	4015669211 RECAUDADORA	7,384.27	341,310.94	333,926.67
11120-0000-0002-0001-0000	CTA 175032274 NOMINA	-10,271,789.11	682,933.76	10,954,722.87
11120-0000-0002-0002-0000	0146993255 NOMINA	1,817,317.84	475,718.55	-1,341,599.29
11120-0000-0002-0003-0000	0166070136 RECAUDADORA	91,810.48	1,676,518.32	1,584,707.84
11120-0000-0002-0004-0000	198148380 SEDESHU MEVI	2,245,905.58	567,475.54	-1,678,430.04
11120-0000-0002-0005-0000	198148399 SIERRA LOBOS	2,078,945.13	397,917.59	-1,681,027.54
11120-0000-0002-0006-0000	500583874 R.NUEVO	111,894.50	31,545.64	-80,348.86
11120-0000-0002-0007-0000	501733715 CEAG-05	983,200.60	131,598.53	-851,602.07
11120-0000-0002-0008-0000	503707783 CONV 480	313,829.18	54,431.04	-259,398.14
11120-0000-0002-0011-0000	557963292 CAPACITACION	235,754.39	235,754.39	0.00
11120-0000-0002-0012-0000	617611442 R33 FII 08	155,300.69	75,543.19	-79,757.50
11120-0000-0002-0013-0000	175014209 RECAUDADORA	2,594,357.14	3,800,181.75	1,205,824.61
11120-0000-0002-0014-0000	0120068014 R33 FII 08	271,650.28	274,294.13	2,643.85
11120-0000-0002-0015-0000	0125984164 PROVEEDORES	22,992,782.72	10,714,559.13	-12,278,223.59
11120-0000-0002-0018-0000	665620799 FIMETRO 49M	118,632.97	120,118.08	1,485.11
11120-0000-0002-0022-0000	807819348 FIMETRO 40M	-0.46	0.00	0.46
11120-0000-0002-0023-0000	801740440 MIGRANTES 3X1	13,770.80	14,189.58	418.78
11120-0000-0002-0031-0000	831856571 PAVIM V VALTIERRA	266,540.64	269,877.37	3,336.73
11120-0000-0002-0042-0000	867674505 CASA LUIS LONG	1,904,264.63	391,380.49	-1,512,884.14
11120-0000-0002-0044-0000	FISM-862618906	36,472,542.34	25,552,660.77	-10,919,881.57
11120-0000-0002-0048-0000	0205356720 CONVENIO R-23 \$240	43,451,239.32	24,117,021.91	-19,334,217.41
11120-0000-0002-0050-0000	216108327	373,435.07	5,269.31	-368,165.76
11120-0000-0002-0051-0000	0219503585 FOPEDEP 2014	4,678,601.58	126,516.18	-4,552,085.40
11120-0000-0002-0052-0000	0219503576 FDO INFRAEST DEPORTIV	4,383,105.05	954,142.39	-3,428,962.66
11120-0000-0002-0053-0000	0222191302 FONDO DE CULTURA 2014	9,545,813.27	342,471.32	-9,203,341.95
11120-0000-0002-0054-0000	0222191311 ESCUELA DE MUSICA LUI	2,373,921.56	1,878,350.30	-495,571.26
11120-0000-0002-0055-0000	0261494561 FAISM 2015	0.00	91,741,506.49	91,741,506.49
11120-0000-0002-0056-0000	0261494570 SUBSEMUN FEDERAL 2015	0.00	43,869,768.71	43,869,768.71
11120-0000-0002-0057-0000	0267219001 SUBSEMUN MPAL 2015	0.00	10,952,953.62	10,952,953.62
11120-0000-0002-0058-0000	0222191339 FOPADEM 2015	0.00	4,433,089.75	4,433,089.75
11120-0000-0003-0001-0000	7887213 RECAUDADORA	2,613,011.96	21,220,648.62	18,607,636.66
11120-0000-0003-0002-0000	0850799 CRED PAL 98	386,528.18	386,528.18	0.00
11120-0000-0003-0003-0000	7926766 PROVEEDORES	1,935,411.67	36,713.02	-1,898,698.65
11120-0000-0003-0004-0000	7885695 NOMINA	38,103,291.56	16,952,248.96	-21,151,042.60
11120-0000-0003-0005-0000	8001952 BECAS 2011	218,778.82	219,044.07	265.25
11120-0000-0003-0008-0000	4799752 REACTIVACIÓN ZONA PIEL	4,742.62	-1,392.00	-6,134.62
11120-0000-0003-0009-0000	4799787 TECHO DIGNO 2014	3,501,695.92	214,022.46	-3,287,673.46
11120-0000-0003-0010-0000	4799795 REHABILITACIÓN DEL BLVD	1,737,385.09	1,740,334.90	2,949.81
11120-0000-0003-0011-0000	5189001 3X1 MIGRANTES RURAL 20	8,694,366.02	1,891,096.53	-6,803,269.49
11120-0000-0003-0012-0000	4998232 SERVICIOS BASICOS EN MI	0.00	1,168.26	1,168.26
11120-0000-0003-0013-0000	5473966 HABITAT 2014	5,765,758.74	12,798.43	-5,752,960.31
11120-0000-0004-0001-0000	450875430 RECAUDADORA	1,369,142.79	29,873,069.46	28,503,926.67
11120-0000-0004-0002-0000	137215827 PROVEEDORES	242,761.73	242,771.91	10.18
11120-0000-0004-0004-0000	144758560 PROG 3X1	154,286.88	154,286.88	0.00
11120-0000-0004-0007-0000	454440153 PAR	2,371,396.29	2,371,396.29	0.00
11120-0000-0004-0010-0000	450875422 RECAUD TIB	31,623,546.50	39,070,024.69	7,446,478.19
11120-0000-0004-0012-0000	0196512100 CODE 2014	43,910.44	1,144,559.17	1,100,648.73
11120-0000-0004-0013-0000	0196924409 RESCATE DE ESPACIOS	13,102,470.24	1,958,504.67	-11,143,965.57
11120-0000-0005-0001-0000	439851 RECAUDADADORA	135,878.34	235,017.33	99,138.99
11120-0000-0005-0002-0000	1519347 AULAS 05 Y OTROS	603,871.52	611,061.46	7,189.94
11120-0000-0005-0006-0000	0368191-1 PAGO CHEQUES	1,581,113.48	-5,944,294.27	-7,525,407.75
11120-0000-0005-0011-0000	1045996 FIMETRO 2009	12,826,078.22	12,947,774.75	121,696.53
11120-0000-0005-0012-0000	CTA:3011830 S	-354.10	-354.10	0.00
11120-0000-0005-0015-0000	3371838 FIMETRO 2008	6,456.87	6,587.93	131.06
11120-0000-0005-0017-0000	3680444 2DA ETAPA SIT	12,564,798.07	12,714,399.57	149,601.50
11120-0000-0005-0018-0000	3615606 CREDITO 345	4,032,868.39	4,080,885.32	48,016.93
11120-0000-0005-0019-0000	3793221 RM33 FII 09	1,135,870.30	1,149,394.43	13,524.13
11120-0000-0005-0024-0000	4097424 PAV LEON LAGOS	100,058.02	101,249.34	1,191.32
11120-0000-0005-0026-0000	4276788 BLVD ARISTOTELES	427,711.64	432,804.15	5,092.51
11120-0000-0005-0028-0000	4432951 SIND OBRAS	70,960.60	8,328.12	-62,632.48
11120-0000-0005-0029-0000	4433009 SIND 20 MAYO	250,286.32	109,091.33	-141,194.99
11120-0000-0005-0031-0000	5274527 RAMO 33 FI 2010	1,990,374.92	2,014,073.11	23,698.19
11120-0000-0005-0032-0000	5274600 RAMO 33 FII 2010	6,816,710.44	6,897,872.91	81,162.47
11120-0000-0005-0035-0000	5394101 ADQ INSUMO 2010	111,579.53	112,908.05	1,328.52
11120-0000-0005-0037-0000	5626973 CREDITO BANOBRAS	212,385,656.95	250,854,354.04	38,468,697.09
11120-0000-0005-0041-0000	5845383 RAMO 33 FI 2009	2,469,565.81	2,498,969.44	29,403.63
11120-0000-0005-0042-0000	5845540 RAMO 33 FI 2008R	723,449.20	732,062.88	8,613.68
11120-0000-0005-0043-0000	5845607 RAMO 33 FI ANT08	638,973.13	646,580.99	7,607.86
11120-0000-0005-0044-0000	6254544 R33 FI 2011	3,279,696.22	3,318,745.58	39,049.36
11120-0000-0005-0045-0000	6254551 R33 FII 2011	177,426.09	179,538.60	2,112.51

DE DESGLOSE
INFORMACION CONTABLE

1110 FLUJO DE EFECTIVO

NOTA: EFE-01

CUENTA	NOMBRE DE LA CUENTA	SALDO INICIAL	SALDO FINAL	FLUJO
11120-0000-0005-0046-0000	6314835 PROG FEDERALES11	-15.89	0.00	15.89
11120-0000-0005-0048-0000	6810006 CEDAF 2011	241,210.84	244,082.79	2,871.95
11120-0000-0005-0049-0000	368191 NOMINA	3,022,336.90	1,356,431.92	-1,665,904.98
11120-0000-0005-0050-0000	368191-2 HONORARIOS ELEC	-124,659.04	901,811.40	1,026,470.44
11120-0000-0005-0051-0000	368191-3 PROVEEDORES ELEC	12,785,908.59	47,186,447.28	34,400,538.69
11120-0000-0005-0058-0000	6856132 MUSEO IDENT LEONASAS	2,042,916.01	1,171,220.41	-871,695.60
11120-0000-0005-0059-0000	7204753 APOYO A LA INVERSION	1,106,595.85	1,119,771.42	13,175.57
11120-0000-0005-0061-0000	7526635 RAMO 33 FI 2012	12,212,033.87	12,357,435.20	145,401.33
11120-0000-0005-0062-0000	7526684 RAMO 33 FII 2012	1,314,316.94	1,329,965.71	15,648.77
11120-0000-0005-0065-0000	8573164 FDO APOYO IN 2012	122,691.44	124,152.26	1,460.82
11120-0000-0005-0067-0000	BAJIO 8925471 FORTAMUN 2013	15,269,947.19	15,451,757.26	181,810.07
11120-0000-0005-0069-0000	-9078056 SUBSEMUN 2013 MPAL	1,245,767.51	1,260,600.12	14,832.61
11120-0000-0005-0070-0000	-9083668 SUBSEMUN 2013 FEDERAL	277,833.32	697.57	-277,135.75
11120-0000-0005-0071-0000	9046475 FOPEDEP 2013	127.30	127.56	0.26
11120-0000-0005-0072-0000	90544790101 PROY DESAR REGIONAL	4,824,222.83	1,373,092.79	-3,451,130.04
11120-0000-0005-0078-0000	9478819 CODE	147.71	148.01	0.30
11120-0000-0005-0081-0000	9981523 BORDERIA E INFRAEST RURAL	2,834.50	10,995.44	8,160.94
11120-0000-0005-0082-0000	10086064 FIMETRO 2013	19,776,368.05	9,594,725.03	-10,181,643.02
11120-0000-0005-0083-0000	-10160703 SEDESU GTO FAIM	51,810.22	52,427.09	616.87
11120-0000-0005-0084-0000	103367410101 MEJORAMIENTO IMAGEN	6,309,887.70	6,385,015.72	75,128.02
11120-0000-0005-0085-0000	105079290101 RAMO 33 F1 FAISM	144,912,610.90	115,861,834.90	-29,050,776.00
11120-0000-0005-0086-0000	105079940101 RAMO 33 FII FORTAMUN	88,907,735.35	5,609,432.58	-83,298,302.77
11120-0000-0005-0087-0000	106673430101 SUBSEMUN MPAL 2014	17,722,278.50	0.00	-17,722,278.50
11120-0000-0005-0088-0000	106673190101 SUBSEMUN FED 2014	5,557,423.55	0.00	-5,557,423.55
11120-0000-0005-0090-0000	106719070101 PROYECTO EJECUT EN Z	2,999,105.88	2,415,731.44	-583,374.44
11120-0000-0005-0091-0000	110489640101 EXPO BIENESTAR PARA E	4,172.11	8.67	-4,163.44
11120-0000-0005-0092-0000	110494830101 FORO EXITO PYME 2014	2,112.73	0.00	-2,112.73
11120-0000-0005-0093-0000	113167000101 REACTIVACION ECONOMICA	1,500.39	1,922.82	422.43
11120-0000-0005-0094-0000	113167180101 FORO EXITO PYME	906.46	913.90	7.44
11120-0000-0005-0095-0000	114156010101 REVITALIZACION DEL VI	1,841.70	1,860.26	18.56
11120-0000-0005-0096-0000	115245760101 PDZP 2014	1,741,132.91	146.98	-1,740,985.93
11120-0000-0005-0097-0000	115246180101 3 X 1 MIGRANTES	3,644,279.60	870,309.78	-2,773,969.82
11120-0000-0005-0098-0000	117293990101 EMPLEO TEMPORAL 2014	27,421,522.58	26,800,849.87	-620,672.71
11120-0000-0005-0099-0000	121635310101 HABITAT MUNICIPAL 201	12,269,157.43	6,094,723.05	-6,174,434.38
11120-0000-0005-0100-0000	122118270101 CODE GUANAJUATO AJ 21	106,532.37	8,037.20	-98,495.17
11120-0000-0005-0103-0000	124541870101 FIMETRO 2014	77,903,711.25	32,090,138.46	-45,813,572.79
11120-0000-0005-0104-0000	FIMETRO 2014 BLVD. ATO	9,137.92	14,488,342.11	14,479,204.19
11120-0000-0005-0105-0000	126831080101 FORTAMUN 2015	0.00	56,904,895.12	56,904,895.12
11120-0000-0005-0106-0000	129034070101 FIDER 2015	0.00	885,945.66	885,945.66
11120-0000-0006-0001-0000	1703751562 RECAUDADORA	59,502.26	148,882.42	89,380.16
11120-0000-0006-0003-0000	1704051041 POLICIA	3,605,693.54	2,908,533.82	-697,159.72
11120-0000-0006-0004-0000	1704051068 TRANSITO	675,607.37	689,087.37	13,480.00
11120-0000-0007-0001-0000	65500686715 RECAUDADORA	202,887.46	115,927.51	-86,959.95
11120-0000-0007-0003-0000	65502090176 PROVEEDORES	10,482,678.72	-376,271.95	-10,858,950.67
11120-0000-0008-0003-0000	INTERAC 300203238	11,118,635.03	53,126,208.01	42,007,572.98
11120-0000-0009-0001-0000	1750057900100 RECAUDADORA	477,107.40	1,411,881.70	934,774.30
11120-0000-0009-0010-0000	2385554 ADRENEL 2013	363,933.53	600,714.51	236,780.98
11120-0000-0009-0011-0000	3143554 PDIBC/IMPPTO NOMINA	488,040.22	28,850.00	-459,190.22
11120-0000-0009-0020-0000	16281000679 RECAUDADORA	9,509,409.13	45,991,496.49	36,482,087.36
11140-0000-0002-0004-0000	CTA:198148380	24,000,000.00	25,999,992.24	1,999,992.24
11140-0000-0002-0005-0000	CTA:198148399	24,000,000.00	25,999,992.24	1,999,992.24
11140-0000-0002-0006-0000	CTA: 0125984164	70,733,869.24	84,999,997.68	14,266,128.44
11140-0000-0002-0007-0000	CTA:741789 FIDUCIARIO CB	21,441,592.24	21,895,623.24	454,031.00
11140-0000-0002-0008-0000	CTA: 00501733715	3,000,000.00	3,899,995.40	899,995.40
11140-0000-0002-0009-0000	CTA: 503707783	3,000,000.00	3,299,994.34	299,994.34
11140-0000-0002-0012-0000	CTA: 500583874	1,500,000.00	1,599,998.99	99,998.99
11140-0000-0002-0014-0000	CTA: 617611442	1,500,000.00	1,599,998.99	99,998.99
11140-0000-0002-0015-0000	0219503585 FOPEDEP 2014	0.00	1,999,995.88	1,999,995.88
11140-0000-0002-0016-0000	0219503576 FDO INFRAEST DEPORTIV	0.00	0.00	0.00
11140-0000-0002-0017-0000	0222191302 FONDO DE CULTURA 2014	0.00	7,999,994.97	7,999,994.97
11140-0000-0002-0018-0000	0222191311 ESCUELA DE MUSICA LUI	0.00	0.00	0.00
TOTAL		1,157,262,437.34	1,285,684,922.08	128,422,484.74

DE DESGLOSE
INFORMACION CONTABLE

1210, 1230, 1240 Y 1250 INVERSIONES, ADQ. BIENES MUEBLES, INMUEBLES E INTANGIBLES NOTA: EFE-02

CUENTA	NOMBRE DE LA CUENTA	FLUJO	% SUB
12310-5811-0000-0000-0000	TERRENOS	50,882,435.00	0.00
12341-0000-0000-0000-0000	INFRAESTRUCTURA DE CARRETERAS	15,155,462.00	0.00
12351-6111-0001-0000-0000	EDIFICACION HABITACIONAL	25,028,354.00	0.00
12352-6121-0001-0000-0000	EDIFICACION NO HABITACIONAL	42,497,539.00	0.00
12353-6131-0001-0000-0000	CONSTRUCCION DE OBRAS PARA EL ABASTECIMIENTO DE AGUA PETROLEO GAS ELECTRICIDAD Y TELECOMUNICACIONES	942,410.00	0.00
12354-6141-0001-0000-0000	DIVISION DE TERRENOS Y CONSTRUCCION DE OBRAS DE URBANIZACION.	321,469,370.00	0.00
12355-6151-0001-0000-0000	CONSTRUCCION DE VIAS DE COMUNICACION	5,677,323.00	0.00
12357-6171-0001-0000-0000	INSTALACIONES Y EQUIPAMIENTO EN CONSTRUCCIONES	105,278.00	0.00
12359-6191-0001-0000-0000	TRABAJOS DE ACABADOS EN EDIFICACIONES Y OTROS TRABAJOS ESPECIALIZADOS	3,763,421.00	0.00
12362-6221-0001-0000-0000	EDIFICACION NO HABITACIONAL	20,625,658.00	0.00
12364-6241-0001-0000-0000	DIVISION DE TERRENOS Y CONSTRUCCION DE OBRAS DE URBANIZACION TRABAJOS DE ACABADOS EN EDIFICACIONES Y OTROS TRABAJOS ESPECIALIZADOS	114,656.00	0.00
12369-6291-0001-0000-0000	TRABAJOS DE ACABADOS EN EDIFICACIONES Y OTROS TRABAJOS ESPECIALIZADOS	68,984.00	0.00
12411-5111-0000-0000-0000	MUEBLES DE OFICINA Y ESTANTERIA	833,675.00	0.00
12412-5121-0000-0000-0000	MUEBLES, EXCEPTO DE OFICINA Y ESTANTERIA	56,872.00	0.00
12413-5151-0000-0000-0000	EQUIPO DE COMPUTO Y DE TECNOLOGIAS DE LA INFORMACION	498,003.00	0.00
12419-5191-0000-0000-0000	OTROS MOBILIARIOS Y EQUIPOS DE ADMINISTRACION	123,790.00	0.00
12422-5221-0000-0000-0000	APARATOS DEPORTIVOS	-6,421,634.00	0.00
12423-5231-0000-0000-0000	CAMARAS FOTOGRAFICAS Y DE VIDEO	-1,410.00	0.00
12429-5291-0000-0000-0000	OTRO MOBILIARIO Y EQUIPO EDUCACIONAL Y R	-2,319,739.00	0.00
12431-5311-0000-0000-0000	EQUIPO MEDICO Y DE LABORATORIO	17,690.00	0.00
12441-5411-0000-0000-0000	VEHICULOS Y EQUIPO TERRESTRE	-218,243.00	0.00
12449-5491-0000-0000-0000	OTROS EQUIPOS DE TRANSPORTE	-20,499.00	0.00
12450-5511-0000-0000-0000	EQUIPO DE DEFENSA Y SEGURIDAD	-300,183.00	0.00
12461-5611-0000-0000-0000	MAQUINARIA Y EQUIPO AGROPECUARIO	67,052.00	0.00
12462-5621-0000-0000-0000	MAQUINARIA Y EQUIPO INDUSTRIAL	31,986.00	0.00
12465-5651-0000-0000-0000	EQUIPO DE COMUNICACION Y TELECOMUNICACION	-44,302.00	0.00
12466-5661-0000-0000-0000	EQUIPOS DE GENERACION ELECTRICA APARATOS Y ACCESORIOS ELECTRICOS	34,634.00	
12467-5671-0000-0000-0000	HERRAMIENTAS Y MAQUINAS-HERRAMIENTA	-17,665.00	
12469-5691-0000-0000-0000	OTROS EQUIPOS	-132,435.00	0.00
12486-5761-0000-0000-0000	EQUINOS	-250.00	0.00
12510-5911-0000-0000-0000	SOFTWARE	273,767.00	0.00
12541-5971-0000-0000-0000	LICENCIAS INFORMATICAS E INTELECTUALES	79,866.00	0.00
	TOTAL	478,871,865.00	0.00

DE DESGLOSE

CONCILIACIÓN ENTRE LOS INGRESOS PRESUPUESTARIOS Y CONTABLES		Conciliacion_lg
CUENTA	NOMBRE DE LA CUENTA	IMPORTE
	1. Ingresos Presupuestarios	1,956,188,946.92
	2. Más ingresos contables no presupuestarios	1,999.99
4320	Incremento por variación de inventarios	0.00
4330	Disminución del exceso de estimaciones por pérdida o deterioro u obsolescencia	0.00
4340	Disminución del exceso de provisiones	0.00
4399	Otros ingresos y beneficios varios	1,999.99
	Otros ingresos contables no presupuestarios	0.00
	3. Menos ingresos presupuestarios no contables	0.00
52	Productos de capital	0.00
62	Aprovechamientos capital	0.00
00	Ingresos derivados de financiamientos	0.00
	Otros ingresos presupuestarios no contables	0.00
	4. Ingresos Contables (4 = 1 + 2 - 3)	1,956,190,946.91

DE DESGLOSE

CONCILIACIÓN ENTRE LOS EGRESOS PRESUPUESTARIOS Y LOS GASTOS CONTABLES		Conciliacion_Eg
CUENTA	NOMBRE DE LA CUENTA	IMPORTE
	1. Total de egresos (presupuestarios)	0.00
	2. Menos egresos presupuestarios no contables	0.00
5100	Mobiliario y equipo de administración	0.00
5200	Mobiliario y equipo educacional y recreativo	0.00
5300	Equipo e instrumental médico y de laboratorio	0.00
5400	Vehículos y equipo de transporte	0.00
5500	Equipo de defensa y seguridad	0.00
5600	Maquinaria, otros equipos y herramientas	0.00
5700	Activos biológicos	0.00
5800-6100-6300	Bienes inmuebles	0.00
5900	Activos intangibles	0.00
6200	Obra pública en bienes propios	0.00
7200	Acciones y participaciones de capital	0.00
7300	Compra de títulos y valores	0.00
7500	Inversiones en fideicomisos, mandatos y otros análogos	0.00
7900	Provisiones para contingencias y otras erogaciones especiales	0.00
9100	Amortización de la deuda pública	0.00
9900	Adeudos de ejercicios fiscales anteriores (ADEFAS)	0.00
7400	Otros egresos presupuestales no contables	0.00
	3. Más gastos contables no presupuestales	0.00
5510	Estimaciones, depreciaciones, deterioros, obsolescencia y amortizaciones	0.00
5520	Provisiones	0.00
5530	Disminución de inventarios	0.00
5540	Aumento por insuficiencia de estimaciones por pérdida o deterioro u obsolescencia	0.00
5550	Aumento por insuficiencia de provisiones	0.00
5590	Otros gastos	0.00
5600	Otros gastos contables no presupuestales	0.00
	4. Total de Gasto Contable (4 = 1 - 2 + 3)	0.00

II. DE MEMORIA (DE ORDEN):

DE MEMORIA

necesaria con fines de recordatorio contable, de control y en general sobre los aspectos administrativos, o bien para consignar sus derechos o responsabilidades contingentes que

Las cuentas que se manejan para efectos de este documento son las siguientes:

A) Contables:

Valores	Los valores en custodia de instrumentos prestados a formadores de mercado e instrumentos de crédito recibidos en garantía de los formadores de mercado u otros.
Emisión de obligaciones	Por tipo de emisión de instrumento: monto, tasa y vencimiento.
Avales y garantías	No obstante, las cuentas de Avales y Garantías y la de Juicios que se encuentran clasificadas como cuentas de orden se pueden reconocer como pasivos contingentes dada la naturaleza de las operaciones que realizan los entes públicos.
Juicios	Como ejemplos de juicios se tienen de forma enunciativa y no limitativa: civiles, penales, fiscales, agrarios, administrativos, ambientales, laborales, mercantiles y procedimientos arbitrales.
Contratos para Inversión Mediante Proyectos para Prestación de Servicios (PPP) Bienes concesionados o en comodato	Los contratos firmados de construcciones por tipo de contrato.

Se informará, de manera agrupada, en las notas a los Estados Financieros las cuentas de orden contables y cuentas de orden presupuestario.

B) Presupuestales:

NOTAS DE MEMORIA

CUENTA	NOMBRE DE LA CUENTA	SALDO INICIAL	SALDO FINAL	FLUJO
8110-00-0000-00-0000-0000	LEY DE INGRESOS ESTIMADA	3,314,038,596.59	1,901,596,428.83	-1,412,442,167.76
8120-00-0000-00-0000-0000	LEY DE INGRESOS POR EJECUTAR	358,060,443.06	138,359,611.24	-219,700,831.82
8130-00-0000-00-0000-0000	LEY DE INGRESOS MODIFICADA	-896,996,807.08	93,280,785.47	990,277,592.55
8140-00-0000-00-0000-0000	LEY DE INGRESOS DEVENGADA	1,273,875,024.89	1,610,620,274.07	336,745,249.18
8150-00-0000-00-0000-0000	LEY DE INGRESOS RECAUDADA	2,579,099,935.72	59,335,758.05	-2,519,764,177.67
8210-00-0000-00-0000-0000	PRESUPUESTO DE EGRESOS APROBADO	3,854,038,596.59	2,429,244,223.58	-1,424,794,373.01
8220-00-0000-00-0000-0000	PRESUPUESTO DE EGRESOS POR EJERCER	707,719,895.15	1,408,605,017.94	700,885,122.79
8230-00-0000-00-0000-0000	PRESUPUESTO DE EGRESOS MODIFICADO	-2,095,951,688.83	-1,394,517,266.50	701,434,422.33
8240-00-0000-00-0000-0000	PRESUPUESTO COMPROMETIDO	759,813,838.31	742,987,112.93	-16,826,725.38
8250-00-0000-00-0000-0000	PRESUPUESTO DEVENGADO	132,804,353.62	53,450,098.68	-79,354,254.94
8260-00-0000-00-0000-0000	PRESUPUESTO DE EGRESOS EJERCIDO	0.00	0.00	0.00
8270-00-0000-00-0000-0000	PRESUPUESTO DE EGRESOS PAGADO	4,349,652,198.34	1,618,719,260.53	-2,730,932,937.81
...	...			
	TOTAL	14,336,154,386.36	8,661,681,304.82	-5,674,473,081.54

NOTAS A LOS ESTADOS FINANCIEROS DE MAYO 2015

NOTAS	DESCRIPCIÓN
I. NOTAS DE DESGLOSE:	
INFORMACION CONTABLE	
ESF-01	FONDOS CON AFECTACIÓN ESPECÍFICA E INVERSIONES FINANCIERAS
ESF-02	CONTRIBUCIONES POR RECUPERAR
ESF-03	CONTRIBUCIONES POR RECUPERAR CORTO PLAZO
ESF-05	INVENTARIO Y ALMACENES
ESF-06	FIDEICOMISOS
ESF-07	PARTICIPACIONES Y APORTACIONES DE CAPITAL
ESF-08	BIENES MUEBLES E INMUEBLES
ESF-09	INTANGIBLES Y DIFERIDOS
ESF-10	ESTIMACIONES Y DETERIOROS
ESF-11	OTROS ACTIVOS NO CIRCULANTES
ESF-12	CUENTAS Y DOCUMENTOS POR PAGAR
ESF-13	DIFERIDOS Y OTROS PASIVOS
ESF-14	OTROS PASIVOS CIRCULANTES
ESF-15	DEUDA PÚBLICA A LARGO PLAZO
ERA-01	INGRESOS
ERA-02	OTROS INGRESOS
ERA-03	GASTOS
VHP-01	PATRIMONIO CONTRIBUIDO
VHP-02	PATRIMONIO GENERADO
EFE-01	FLUJO DE EFECTIVO
EFE-02	ADQ. BIENES MUEBLES E INMUEBLES
Conciliacion_Ig	CONCILIACIÓN ENTRE LOS INGRESOS PRESUPUESTARIOS Y CONTABLES
Conciliacion_Eg	CONCILIACIÓN ENTRE LOS EGRESOS PRESUPUESTARIOS Y LOS GASTOS CONTABLES
II. DE MEMORIA (DE ORDEN):	
Memoria	CONTABLES PRESUPUESTALES

DE DESGLOSE
INFORMACIÓN CONTABLE

1114 INVERSIONES TEMPORALES (HASTA 3 MESES)

NOTA: ESF-01

CUENTA	NOMBRE DE LA CUENTA	MONTO	TIPO	MONTO PARCIAL
11140-0000-0002-0004-0000	CTA:198148380	25,999,992.24	Mesa de Dinero/Papel Gubernamental	
11140-0000-0002-0005-0000	CTA:198148399	25,999,992.24	Mesa de Dinero/Papel Gubernamental	
11140-0000-0002-0006-0000	CTA: 0125984164	84,999,997.68	Mesa de Dinero/Papel Gubernamental	
11140-0000-0002-0007-0000	CTA:741789 FIDUCIARIO CB	21,895,623.24	Mesa de Dinero/Papel Gubernamental	
11140-0000-0002-0008-0000	CTA: 00501733715	3,899,995.40	Mesa de Dinero/Papel Gubernamental	
11140-0000-0002-0009-0000	CTA: 503707783	3,299,994.34	Mesa de Dinero/Papel Gubernamental	
11140-0000-0002-0012-0000	CTA: 500583874	1,599,998.99	Mesa de Dinero/Papel Gubernamental	
11140-0000-0002-0014-0000	CTA: 617611442	1,599,998.99	Mesa de Dinero/Papel Gubernamental	
11140-0000-0002-0015-0000	0219503585 FOPEDP 2014	1,999,995.88	Mesa de Dinero/Papel Gubernamental	
11140-0000-0002-0017-0000	0222191302 FONDO DE CULTURA 2014	7,999,994.97	Mesa de Dinero/Papel Gubernamental	
	3 MESES	179,295,583.97	Mesa de Dinero/Papel Gubernamental	
	TOTAL	179,295,583.97		

1115 FONDOS CON AFECTACIÓN ESPECÍFICA

NOTA: ESF-01

CUENTA	NOMBRE DE LA CUENTA	MONTO	TIPO
	TOTAL	0.00	

1121 INVERSIONES FINANCIERAS DE CORTO PLAZO

NOTA: ESF-01

CUENTA	NOMBRE DE LA CUENTA	MONTO	TIPO	MONTO PARCIAL
	TOTAL	0.00		

1211 INVERSIONES A LARGO PLAZO

NOTA: ESF-01

CUENTA	NOMBRE DE LA CUENTA	MONTO	TIPO	MONTO PARCIAL
12111-7610-0001-0000-0000	VECTOR CASA DE BOLSA	3,187,987.41		
12111-7610-0002-0000-0000	IXE CASA DE BOLSA	18,310,087.07		
	TOTAL	21,498,074.48		

DE DESGLOSE
INFORMACIÓN CONTABLE

1122 CUENTAS POR COBRAR A CORTO PLAZO

NOTA: ESF-02

CUENTA	NOMBRE DE LA CUENTA	MONTO	2014	2013	2012
11220-0000-0001-0000-0000	CHEQUES DEVUELTOS	114,250.99	78,907.25	76,211.67	86,255.84
11220-0000-0002-0000-0000	ANTICIPO DE SUELDOS	23,573.31	4,527,406.57	0.00	0.00
11220-0000-0003-0000-0000	PRESTAMOS UNIDADES	0.00	0.00	0.00	0.00
11220-0000-0004-0000-0000	FIDOC	18,672.26	1,225,511.46	1,069,102.78	1,352,726.17
11220-0000-0009-0000-0000	ANTICIPO AGUINALDOS	18,823.36	18,823.36	18,823.36	0.00
	TOTAL	175,319.92	5,850,648.64	1,164,137.81	1,438,982.01

1124 INGRESOS POR RECUPERAR A CORTO PLAZO

NOTA: ESF-02

CUENTA	NOMBRE DE LA CUENTA	MONTO	2014	2013	2012
11240-0000-0004-0002-0000	ARRENDAMIENTO DE BIENES MUNICIPALES	63,311.20	75,459.40	43,500.00	0.00
11240-0000-0004-0003-0000	ENAJENACIÓN DE BIENES MUEBLES MUNICIPALES	0.00	18,842.86	0.00	0.00
11240-0000-0005-0001-0000	MULTAS TRÁNSITO	1,075.47	1,314.62	204.60	0.00
11240-0000-0005-0002-0000	MULTAS TRÁNSITO (PAE)	894.13	405.05	-403.72	0.00
11240-0000-0005-0003-0000	MULTAS DE TRANSPORTE PUBLICO	2,514.96	2,514.96	0.00	0.00
11240-0000-0005-0004-0000	MULTAS DE TRANSPORTE (PAE)	0.00	0.00	0.00	0.00
11240-0000-0005-0006-0000	MULTAS DESARROLLO URBANO (PAE)	4,241.01	4,241.01	5,827.68	0.00
11240-0000-0005-0009-0000	MULTAS FISCALIZACIÓN	9,684.55	8,817.53	26,245.36	0.00
11240-0000-0005-0010-0000	MULTAS FISCALIZACIÓN (PAE)	25,547.58	16,586.92	20,017.50	0.00
11240-0000-0005-0015-0000	MULTAS ECOLOGÍA	3,101.00	1,594.26	3,662.34	0.00
11240-0000-0005-0016-0000	MULTAS ECOLOGÍA (PAE)	7,651.05	15,194.76	-1,216.65	0.00
11240-0000-0005-0017-0000	MULTAS SEGURIDAD PÚBLICA (PAE)	0.00	0.00	0.00	0.00
11240-0000-0005-0018-0000	MULTAS PROTECCIÓN CIVIL	4,271.79	0.00	0.00	0.00
11240-0000-0005-0020-0000	MULTAS VERIFICACIÓN NORMATIVA	11,682.75	984.67	6,061.34	0.00
11240-0000-0005-0021-0000	MULTAS VERIFICACIÓN NORMATIVA (PAE)	3,282.26	9,524.22	19,763.43	0.00
11240-0000-0005-0028-0000	MULTAS SALUD (PAE)	0.00	0.00	0.00	0.00
11240-0000-0005-0030-0000	MULTAS POR INCUMPLIMIENTO DE CONTRATOS DE OTROS APROVECHAMIENTOS	147,700.00	147,700.00	147,700.00	0.00
	TOTAL	284,957.75	303,180.26	271,361.88	0.00

"11340-0000-0642-0000-0000	RIEGOS ASFALTICOS, S.A. DE C.V.	263,752.39	263,752.39						
"11340-0000-0643-0000-0000	ARCCO PROFESIONALES EN CONSTRUCCION S.A.	130,391.42	130,391.42						
"11340-0000-0646-0000-0000	SUPERVISION Y DISEÑO S.A. DE C.V.	79,376.43	79,376.43						
"11340-0000-0648-0000-0000	CONSTRUCTORA PLANETA TIERRA, S.A. DE C	156,818.17	156,818.17						
"11340-0000-0649-0000-0000	CORPORACION LANTANA S.A. DE C.V.	0.05	0.05						
"11340-0000-0650-0000-0000	PROYECCION URBANISTICA S. DE R.L. DE C.V	1,564,605.21	1,564,605.21						
"11340-0000-0652-0000-0000	GRUPO CINCO ARQUITECTOS S.C.	79,376.45	79,376.45						
"11340-0000-0662-0000-0000	CONSTRUCTORA Y PAVIMENTADORA VISE, S.A	6,621,812.00	6,621,812.00						
"11340-0000-0663-0000-0000		225,901.58	225,901.58						
"11340-0000-0665-0000-0000	GRUPO ACCIONISTAS EN INGENIERIA APLICADA	1,404,058.26	1,404,058.26						
"11340-0000-0667-0000-0000	CONSORCIO CONSTRUCTOR ECO DEL BAJIO, S.A	7,802,215.65	7,802,215.65						
"11340-0000-0671-0000-0000		117,423.36	117,423.36						
"11340-0000-0672-0000-0000	AML INGENIERIA Y ARQUITECTURA APLICADA	-10,746.12	-10,746.12						
"11340-0000-0676-0000-0000	CV	16,856,058.07	16,856,058.07						
"11340-0000-0677-0000-0000		13,148.12	13,148.12						
"11340-0000-0678-0000-0000	ESTUDIOS EDIFICACIONES Y PRESFORZADOS IB	216,459.55	216,459.55						
"11340-0000-0679-0000-0000	GRUPO DEMIST SA DE CV	50,329.85	50,329.85						
"11340-0000-0691-0000-0000	SUPERVISION Y EDIFICACIONES SA DE CV	520,304.23	520,304.23						
"11340-0000-0692-0000-0000	URBANIZADORA CARDONA & CARDONA SA DE CV	750,000.00	750,000.00						
"11340-0000-0697-0000-0000	CORPORATIVO PASEVA, S.A. DE C.V.	12,380.92	12,380.92						
"11340-0000-0700-0000-0000	PROYECTO Y CONSTRUCCIONES MUÑOZ, S.A. D	2,125,434.96	2,125,434.96						
"11340-0000-0704-0000-0000	MEDELSA SA DE CV	666,802.66	666,802.66						
"11340-0000-0705-0000-0000	ERA ARCHITECT S.A. DE C.V.	773,768.83	773,768.83						
"11340-0000-0708-0000-0000		297,258.47	297,258.47						
"11340-0000-0709-0000-0000	GRUPO EMPRESARIAL ACROPOLIS S.A. DE C.V.	12,559,924.12	12,559,924.12						
"11340-0000-0712-0000-0000	AGREGADOS LA ROCA S.A. DE C.V.	25,360.88	25,360.88						
"11340-0000-0716-0000-0000	PLACOSA CONSTRUCCIONES S.A. DE C.V.	42,190.71	42,190.71						
"11340-0000-0719-0000-0000	CONSTRUCTORA COIBSA, S.A. DE C.V.	293,411.12	293,411.12						
"11340-0000-0720-0000-0000	INGENIERIA DE CALIDAD S.A. DE C.V.	302,204.57	302,204.57						
"11340-0000-0721-0000-0000	CONSTRUCMAGNUM S.A. DE C.V.	108,773.80	108,773.80						
"11340-0000-0722-0000-0000	CONSTRUCTORA COEROG S.A. DE C.V.	446,182.13	446,182.13						
"11340-0000-0724-0000-0000	CONSTRUCTORA Y BUFETE DE DESARROLLO, S.A	664,359.17	664,359.17						
"11340-0000-0730-0000-0000	CONSTRUCTORA CIFSA, S.A. DE C.V.	7,399,210.72	7,399,210.72						
"11340-0000-0732-0000-0000	COELSE S.A. DE C.V.	337,473.97	337,473.97						
"11340-0000-0733-0000-0000	CONSTRUCTORA ELECTRICA GUANAJUATO S.A.	25,567.50	25,567.50						
"11340-0000-0739-0000-0000		335,621.57	335,621.57						
"11340-0000-0747-0000-0000		497,691.32	497,691.32						
"11340-0000-0749-0000-0000	ESPACIO DIAFANO, S.A. DE C.V.	-0.01	-0.01						
"11340-0000-0750-0000-0000	COMINVI S.A. DE C.V.	2,461,476.89	2,461,476.89						
"11340-0000-0751-0000-0000	GRUPO CONSTRUCTOR SACHAMA S.A. DE C.V.	820,213.26	820,213.26						
"11340-0000-0752-0000-0000	CONSTRUCTORA GRK, S.A. DE C.V.	-249,320.87	-249,320.87						
"11340-0000-0755-0000-0000	PROYECTOS SUPERVISION Y CONTROL DE CALID	946,770.61	946,770.61						
"11340-0000-0756-0000-0000	ALTA ARQUITECTURA ARQUITECTOS ASOCIADOS,	459,013.63	459,013.63						
"11340-0000-0760-0000-0000	PAVIMENTOS INTEGRALES, S.A. DE C.V.	1,194,358.17	1,194,358.17						
"11340-0000-0764-0000-0000		480,203.29	480,203.29						
"11340-0000-0765-0000-0000	URBANIZADORA AVI, S.A DE C.V.	367,598.83	367,598.83						
"11340-0000-0766-0000-0000	GRUCOBA, S.A. DE C.V.	-2,862.60	-2,862.60						
"11340-0000-0770-0000-0000	COSMOCALLI, S.A. DE C.V.	114,365.75	114,365.75						
"11340-0000-0771-0000-0000		75,617.87	75,617.87						
"11340-0000-0772-0000-0000	TITANIO URBANIZACIONES, SA DE CV	475,564.90	475,564.90						
"11340-0000-0778-0000-0000	MOALSA, S.A. DE C.V.	57,381.84	57,381.84						
"11340-0000-0781-0000-0000	RANGU CONSTRUCTORA, SA DE CV	465,207.16	465,207.16						
"11340-0000-0782-0000-0000	ESTUDIOS Y PROYECTOS VIA TRANS, SA DE CV	1,897,549.60	1,897,549.60						
"11340-0000-0783-0000-0000	DC CONSTRUCTORES, S.A. DE C.V.	30,682.49	30,682.49						
"11340-0000-0784-0000-0000	CONSTRUCCIONES Y TUBERIAS DEL CENTRO, S	101,874.71							
"11340-0000-0785-0000-0000	LANDSCAPE CONCEPTO NATURAL, S DE R.L. DE	227,578.15	227,578.15						
	TOTAL	125,084,382.00	124,982,507.29	0.00	0.00	0.00			

1139 OTROS DERECHOS A RECIBIR BIENES O SERVICIOS A CORTO PLAZO

NOTA: ESF-03

CUENTA	NOMBRE DE LA CUENTA	IMPORTE	A 90 días	A 180 días	A 365 días	+ 365 días	CARACTERÍSTICAS	ESTATUS DEL ADEUDO
11390-0000-0002-0000-0000	OTROS DERECHOS A REC BIENES O SERV A CP	4,194,009.95	4,194,009.95					
11390-0000-0003-0000-0000	OTROS DERECHOS A RECIBIR POR OBRA PUBLIC	11,344,890.01	11,344,890.01					
11390-0000-0004-0000-0000	PROGRAMA HABITAT Y RESCATE	5,892,642.99	5,892,642.99					
11390-0000-0007-0000-0000	OTROS DROS. A RECIBIR POR OBRA PUBLICA 2	39,144,993.83	39,144,993.83					
	TOTAL	60,576,536.78	60,576,536.78	0.00	0.00	0.00		

DE DESGLOSE
INFORMACIÓN CONTABLE

1140 INVENTARIOS

NOTA: ESF-05

CUENTA	NOMBRE DE LA CUENTA	MONTO	MÉTODO
11441-2312-0000-0000-0000	PROD DE NATURALEZA VEGETAL Y FOREST ADQ	63,077.89	
	TOTAL	63,077.89	

1150 ALMACENES

NOTA: ESF-05

CUENTA	NOMBRE DE LA CUENTA	MONTO	MÉTODO
11511-2111-0000-0000-0000	MAT UTILES Y EQUIPOS MENORES DE OFICINA	745,359.65	
11511-2141-0000-0000-0000	MAT UTIL Y EQ MENOR D TEC D INF Y COMUN	864,388.82	
11511-2151-0000-0000-0000	MATERIAL IMPRESO E INFORMACION DIGITAL	-1,786.43	
11511-2161-0000-0000-0000	MATERIAL DE LIMPIEZA	55,129.03	
11512-2211-0000-0000-0000	PRODUCTOS ALIMENTICIOS PARA PERSONAS	27,027.21	
11512-2221-0000-0000-0000	PRODUCTOS ALIMENTICIOS PARA ANIMALES	-1,513.64	
11512-2231-0000-0000-0000	UTENSILIOS PARA EL SERVICIO DE ALIMENTACIÓN	1,513.80	
11513-2411-0000-0000-0000	PRODUCTOS MINERALES NO METALICOS	320,902.74	
11513-2421-0000-0000-0000	CEMENTO Y PRODUCTOS DE CONCRETO	35,428.47	
11513-2431-0000-0000-0000	CAL YESO Y PRODUCTOS DE YESO	19,768.05	
11513-2441-0000-0000-0000	MADERA Y PRODUCTOS DE MADERA	15,611.28	
11513-2461-0000-0000-0000	MATERIAL ELECTRICO Y ELECTRONICO	4,936,305.38	
11513-2471-0000-0000-0000	ARTICULOS METALICOS PARA LA CONSTRUCCION	111,347.53	
11513-2481-0000-0000-0000	MATERIALES COMPLEMENTARIOS	221,484.44	
11513-2491-0000-0000-0000	OTS MAT Y ART DE CONSTRUCCION Y REPAR	180,009.92	
11514-2511-0000-0000-0000	PRODUCTOS QUIMICOS BASICOS	1,618.20	
11514-2521-0000-0000-0000	FERTILIS PESTICIDAS Y OTROS AGROQUIMICOS	6,861.67	
11514-2531-0000-0000-0000	MEDICINAS Y PRODUCTOS FARMACEUTICOS	-165,703.04	
11514-2541-0000-0000-0000	MAT ACCES Y SUMINISTROS MEDICOS	98,792.31	
11514-2551-0000-0000-0000	MAT ACC Y SUM DE LABORATORIO	12,183.94	
11514-2561-0000-0000-0000	FIBRAS SINTETICAS HULES PLAST Y DERIV	63,678.42	
11515-2611-0000-0000-0000	COMBUSTIBLES LUBRICANTES Y ADITIVOS	5,644,380.41	
11515-2612-0000-0000-0000	COMB LUB Y ADT P ACT OPERATIVAS	1,247,832.79	
11515-2613-0000-0000-0000	COMB LUB Y ADIT DEST P ACTI ADMINISTRATIVAS	5,301.66	
11516-2711-0000-0000-0000	VEST Y UNIF DEST A ACTIV ADMINISTRATIVAS	95,786.71	
11516-2712-0000-0000-0000	VEST Y UNIF DESTINADOS A ACT OPERTATIVAS	7,253,745.22	
11516-2721-0000-0000-0000	PRENDAS DE SEGURIDAD Y PROTEC PERSONAL	574,634.31	
11516-2731-0000-0000-0000	ARTICULOS DEPORTIVOS	0.02	
11517-2821-0000-0000-0000	MATERIALES DE SEGURIDAD PUBLICA	52,711.91	
11517-2831-0000-0000-0000	PRENDAS D PROTEC P SEG PUB Y NACIONAL	120,053.63	
11518-2911-0000-0000-0000	HERRAMIENTAS MENORES	331,932.73	
11518-2921-0000-0000-0000	REFACC Y ACCES MENORES DE EDIFICIOS	11,948.93	
11518-2941-0000-0000-0000	REF Y AC MENORES D EQ COMP Y TEC D INF	32,025.26	
11518-2961-0000-0000-0000	REFAC Y ACC MENORES D EQ D TRANSPORTE	34,619,264.00	
11518-2971-0000-0000-0000	REFACCIONES Y ACCESORIOS MENORES DE EQUIPO DE DEFENSA Y SEGURIDAD	10,266.70	
11518-2981-0000-0000-0000	REFACCIONES Y ACCESORIOS MENORES DE MAQUINARIA Y OTROS EQUIPOS	33,748.91	
	TOTAL	57,582,040.94	

DE DESGLOSE
INFORMACIÓN CONTABLE

1213 FIDEICOMISOS, MANDATOS Y CONTRATOS ANÁLOGOS

NOTA: ESF-06

CUENTA	NOMBRE DE LA CUENTA	MONTO	TIPO	CARACTERÍSTICAS	NOMBRE DEL FIDEICOMISO	OBJETO DEL FIDEICOMISO
	TOTAL	0.00				

DE DESGLOSE
INFORMACIÓN CONTABLE

1214 PARTICIPACIONES Y APORTACIONES DE CAPITAL

NOTA: ESF-07

CUENTA	NOMBRE DE LA CUENTA	MONTO	TIPO	EMPRESA/OPDes
12142-7280-0001-0000-0000	ACCIONES METROFINANCIERA	14,595,428.33		
	TOTAL	14,595,428.33		

DE DESGLOSE
INFORMACIÓN CONTABLE

1230 BIENES INMUEBLES, INFRAESTRUCTURA Y CONSTRUCCIONES EN PROCESO

NOTA: ESF-08

CUENTA	NOMBRE DE LA CUENTA	SALDO INICIAL	SALDO FINAL	FLUJO	CRITERIO
12310-5811-0000-0000-0000	TERRENOS	7,710,595,906.74	7,761,478,341.68	50,882,434.94	
12330-5831-0000-0000-0000	EDIFICIOS NO RESIDENCIALES	1,208,230,219.46	1,208,230,219.46	0.00	
12330-5891-0000-0000-0000	OTROS BIENES INMUEBLES	254,129,715.95	254,129,715.95	0.00	
12341-0000-0000-0000-0000	INFRAESTRUCTURA DE CARRETERAS	1,428,372,583.27	1,443,528,045.27	15,155,462.00	
12346-0000-0000-0000-0000	INFRAESTRUCTURA DE AGUA POTABLE SANEAMIENTO HIDROAGRICOLA Y CONTROL DE INUNDACIONES	2,446,812.63	2,446,812.63	0.00	
12347-0000-0000-0000-0000	INFRAESTRUCTURA ELECTRICA	47,903.23	47,903.23	0.00	
12351-6111-0001-0000-0000	EDIFICACION HABITACIONAL	28,888,723.52	53,917,077.86	25,028,354.34	
12352-6121-0001-0000-0000	EDIFICACION NO HABITACIONAL	174,761,533.34	217,259,072.03	42,497,538.69	
12353-6131-0001-0000-0000	CONSTRUCCION DE OBRAS PARA EL ABASTECIMIENTO DE AGUA PETROLEO GAS ELECTRICIDAD Y TELECOMUNICACIONES	32,448,110.92	33,390,520.93	942,410.01	
12354-6141-0001-0000-0000	DIVISION DE TERRENOS Y CONSTRUCCION DE OBRAS DE URBANIZACION.	2,037,571,503.07	2,359,040,872.88	321,469,369.81	
12355-6151-0001-0000-0000	CONSTRUCCION DE VIAS DE COMUNICACION	60,956,044.62	66,633,367.53	5,677,322.91	
12357-6171-0001-0000-0000	INSTALACIONES Y EQUIPAMIENTO EN CONSTRUCCIONES	4,846,552.15	4,951,829.95	105,277.80	
12359-6191-0001-0000-0000	TRABAJOS DE ACABADOS EN EDIFICACIONES Y OTROS TRABAJOS ESPECIALIZADOS	3,500,582.74	7,264,003.51	3,763,420.77	
12362-6221-0001-0000-0000	EDIFICACION NO HABITACIONAL	81,481,105.36	102,106,763.20	20,625,657.84	
12363-6231-0001-0000-0000	CONSTRUCCION DE OBRAS PARA EL ABASTECIMIENTO DE AGUA PETROLEO GAS ELECTRICIDAD Y TELECOMUNICACIONES	5,441,508.19	5,441,508.19	0.00	
12364-6241-0001-0000-0000	DIVISION DE TERRENOS Y CONSTRUCCION DE OBRAS DE URBANIZACION	2,970,356.75	3,085,012.52	114,655.77	
12369-6291-0001-0000-0000	TRABAJOS DE ACABADOS EN EDIFICACIONES Y OTROS TRABAJOS ESPECIALIZADOS	303,192.88	372,176.77	68,983.89	
	TOTAL	13,036,992,354.82	13,523,323,243.59	486,330,888.77	

1240 BIENES MUEBLES

NOTA: ESF-08

CUENTA	NOMBRE DE LA CUENTA	SALDO INICIAL	SALDO FINAL	FLUJO	CRITERIO
12411-5111-0000-0000-0000	MUEBLES DE OFICINA Y ESTANTERIA	17,658,155.49	18,491,830.75	833,675.26	
12412-5121-0000-0000-0000	MUEBLES, EXCEPTO DE OFICINA Y ESTANTERIA	149,076.08	205,947.88	56,871.80	
12413-5151-0000-0000-0000	EQUIPO DE COMPUTO Y DE TECNOLOGIAS DE LA INFORMACION	58,301,691.52	58,799,694.32	498,002.80	
12419-5191-0000-0000-0000	OTROS MOBILIARIOS Y EQUIPOS DE ADMINISTRACION	9,126,151.29	9,249,940.93	123,789.64	
12421-5211-0000-0000-0000	EQUIPOS Y APARATOS AUDIOVISUALES	4,280.28	4,280.28	0.00	
12422-5221-0000-0000-0000	APARATOS DEPORTIVOS	7,767,681.17	1,346,047.19	-6,421,633.98	
12423-5231-0000-0000-0000	CAMARAS FOTOGRAFICAS Y DE VIDEO	5,588,459.96	5,587,050.32	-1,409.64	
12429-5291-0000-0000-0000	OTRO MOBILIARIO Y EQUIPO EDUCACIONAL Y R	3,745,011.93	1,425,273.33	-2,319,738.60	
12431-5311-0000-0000-0000	EQUIPO MEDICO Y DE LABORATORIO	460,698.54	478,388.54	17,690.00	
12432-5321-0000-0000-0000	INSTRUMENTAL MEDICO Y DE LABORATORIO	170,866.47	170,866.47	0.00	
12441-5411-0000-0000-0000	VEHICULOS Y EQUIPO TERRESTRE	170,866.47	192,669,626.75	192,498,760.28	
12442-5421-0000-0000-0000	CARROCERIAS Y REMOLQUES	15,968,883.54	15,968,883.54	0.00	
12443-5431-0000-0000-0000	EQUIPO AEROESPACIAL	2,358,563.96	2,358,563.96	0.00	
12445-5451-0000-0000-0000	EMBARCACIONES	24,889.11	24,889.11	0.00	
12449-5491-0000-0000-0000	OTROS EQUIPOS DE TRANSPORTE	20,669,265.64	20,648,766.75	-20,498.89	
12450-5511-0000-0000-0000	EQUIPO DE DEFENSA Y SEGURIDAD	78,684,272.30	43,862,039.06	-34,822,233.24	
12450-5512-0000-0000-0000	ARMAMENTO DE DEFENSA PUBLICA	34,522,049.76	34,522,049.76	0.00	
12461-5611-0000-0000-0000	MAQUINARIA Y EQUIPO AGROPECUARIO	195,702.22	262,754.21	67,051.99	
12462-5621-0000-0000-0000	MAQUINARIA Y EQUIPO INDUSTRIAL	3,633,403.38	3,665,389.67	31,986.29	
12463-5631-0000-0000-0000	MAQUINARIA Y EQUIPO DE CONSTRUCCION	6,437,887.51	6,437,887.51	0.00	
12464-5641-0000-0000-0000	SISTEMAS DE AIRE ACONDICIONADO CALEFACCION Y DE REFRIGERACION INDUSTRIAL Y COMERCIAL	2,786,799.27	2,786,799.27	0.00	
12465-5651-0000-0000-0000	EQUIPO DE COMUNICACION Y TELECOMUNICACION	56,857,529.44	56,813,227.10	-44,302.34	
12466-5661-0000-0000-0000	EQUIPOS DE GENERACION ELECTRICA APARATOS Y ACCESORIOS ELECTRICOS	1,734,940.44	1,769,574.92	34,634.48	
12467-5671-0000-0000-0000	HERRAMIENTAS Y MAQUINAS-HERRAMIENTA	2,793,950.49	2,776,285.45	-17,665.04	
12469-5691-0000-0000-0000	OTROS EQUIPOS	15,331,756.20	15,199,321.64	-132,434.56	

12471-5131-0000-0000-0000	BIENES ARTISTICOS CULTURALES Y CIENTIFICOS	1,513,900.00	1,513,900.00	0.00	
12486-5761-0000-0000-0000	EQUINOS	118,344.60	118,094.59	-250.01	
12489-5791-0000-0000-0000	OTROS ACTIVOS BIOLÓGICOS	5,135.62	5,135.62	0.00	
	TOTAL	346,780,212.68	497,162,508.92	150,382,296.24	

1261 DEPRECIACIÓN ACUMULADA DE BIENES INMUEBLES

NOTA: ESF-08

CUENTA	NOMBRE DE LA CUENTA	SALDO INICIAL	SALDO FINAL	FLUJO	CRITERIO
	TOTAL	0.00	0.00	0.00	

1262 DEPRECIACIÓN ACUMULADA DE INFRAESTRUCTURA

NOTA: ESF-08

CUENTA	NOMBRE DE LA CUENTA	SALDO INICIAL	SALDO FINAL	FLUJO	CRITERIO
	TOTAL	0.00	0.00	0.00	

1263 DEPRECIACIÓN ACUMULADA DE BIENES MUEBLES

NOTA: ESF-08

CUENTA	NOMBRE DE LA CUENTA	SALDO INICIAL	SALDO FINAL	FLUJO	CRITERIO
	TOTAL	0.00	0.00	0.00	

1264 DETERIORO ACUMULADO DE ACTIVOS BIOLÓGICOS

NOTA: ESF-08

CUENTA	NOMBRE DE LA CUENTA	SALDO INICIAL	SALDO FINAL	FLUJO	CRITERIO
	TOTAL	0.00	0.00	0.00	

DE DESGLOSE
INFORMACIÓN CONTABLE

NOTA: ESF-09

1250 ACTIVOS INTANGIBLES

CUENTA	NOMBRE DE LA CUENTA	SALDO INICIAL	SALDO FINAL	FLUJO	CRITERIO
12510-5911-0000-0000-0000	SOFTWARE	25,619,878.38	25,893,645.46	273,767.08	
12523-5941-0000-0000-0000	DERECHOS	229,662.69	229,662.69	0.00	
12541-5971-0000-0000-0000	LICENCIAS INFORMATICAS E INTELECTUALES	23,149,616.89	23,229,482.89	79,866.00	
	TOTAL	48,999,157.96	49,352,791.04	353,633.08	

1265 AMORTIZACIÓN ACUMULADA DE ACTIVOS INTANGIBLES

NOTA: ESF-09

CUENTA	NOMBRE DE LA CUENTA	SALDO INICIAL	SALDO FINAL	FLUJO	CRITERIO
	TOTAL	0.00	0.00	0.00	

1270 ACTIVOS DIFERIDOS

NOTA: ESF-09

CUENTA	NOMBRE DE LA CUENTA	SALDO INICIAL	SALDO FINAL	FLUJO	CRITERIO
	TOTAL	0.00	0.00	0.00	

**DE DESGLOSE
INFORMACIÓN CONTABLE**

1280 ESTIMACIONES Y DETERIOROS

NOTA: ESF-10

TEXTO LIBRE

Informar los criterios utilizados para la determinación de las estimaciones; por ejemplo: estimación de cuentas incobrables, estimación de inventarios, deterioro de activos biológicos y cualquier otra que aplique.

DE DESGLOSE
INFORMACIÓN CONTABLE

1290 OTROS ACTIVOS NO CIRCULANTES

NOTA: ESF-11

CUENTA	NOMBRE DE LA CUENTA	MONTO	CARACTERÍSTICAS
	TOTAL	0.00	

MUNICIPIO DE LEÓN

NOTAS DE GESTIÓN ADMINISTRATIVA

1. Introducción:

El propósito de los estados financieros surge de una necesidad de información, la cual es requerida por interesados internos y externos del Municipio, la gestión administrativa es el conjunto de principios, normas, sistemas y procedimientos que intervienen en las operaciones de tramitación y control requeridas para instrumentar administrativamente las políticas públicas.

2. Describir el panorama Económico y Financiero:

El Municipio de León es un importante eje del desarrollo regional tanto para el Estado de Guanajuato como de las entidades vecinas. León, debido a su posición geográfica en el Bajío, se ha consolidado en décadas recientes como nodo de enlaces terrestres y como prestador de servicios regionales especializados en brindar a la región en los rubros financieros, comerciales, educativos, de salud y feriales.

3. Autorización e Historia:

a) Fecha de creación del ente.

01 de Enero de 1985

b) Principales cambios en su estructura.

La estructura Orgánica General de la Administración Pública Centralizada 2012-2015, está conformada por el H. Ayuntamiento, la Secretaría del H. Ayuntamiento, Tesorería, Contraloría y 19 Direcciones Generales.

4. Organización y Objeto Social:

a) Objeto social.

De acuerdo a la ley orgánica Municipal:

Proporcionar el bienestar a la comunidad local, el desarrollo cultural, social y material, seguridad de las personas, servicios de salud, fomento al civismo y a la solidaridad, cooperación con otros entes para el cumplimiento de obras de interés o bienestar colectivo.

De al plan de Gobierno 2012-2015:

Inclusión al desarrollo social sustentable a través de un gobierno responsable y eficaz, con vocación humanista, comprometido con la equidad social.

b) Principal actividad.

Gestión de recursos e implementación de programas que promuevan una mejor calidad de vida de los habitantes.

MUNICIPIO DE LEÓN

c) Ejercicio fiscal.

Enero-Diciembre 2015

d) Régimen jurídico.

Persona Moral no Contribuyente

e) Consideraciones fiscales del ente:

- 1) Declaración anual y pago provisional mensual de retenciones de Impuesto Sobre la Renta (ISR) por sueldos y salarios, asimilados a salarios.
- 2) Declaración anual y pago provisional mensual del ISR donde se informe las retenciones efectuadas por pagos de rentas de bienes inmuebles.
- 3) Declaración anual donde se informe sobre las retenciones de los trabajadores que recibieron sueldos y salarios, y trabajadores asimilados a salarios
- 4) Declaración mensual donde se informe sobre las operaciones con terceros para efectos de Impuesto al Valor Agregado (IVA).
- 5) Pagos mensuales del impuesto sobre nómina.

f) Estructura organizacional básica.

<http://www.leon.gob.mx/transparencia/images/stories/Organigrama/2012-2015.pdf>

g) Fideicomisos, mandatos y análogos de los cuales es fideicomitente o fiduciario.

La información de los fideicomisos con que cuenta este Municipio, son parte integrante de la cuenta pública.

5. Bases de Preparación de los Estados Financieros:

A partir del Ejercicio 2013 el Municipio inició la aplicación de la normatividad emitida por el Consejo Nacional de Armonización Contable (CONAC), y las disposiciones legales establecidas en la Ley General de Contabilidad Gubernamental, incorporando progresivamente las modificaciones publicadas, a la fecha se encuentra en proceso la actualización del patrimonio.

6. Políticas de Contabilidad Significativas:

El Sistema de inventarios que lleva el Municipio es inventarios perpetuos y el método de valuación es precios promedios.

La información de los beneficios a empleados está a su disposición en la Dirección General de Desarrollo Institucional.

Las Provisiones se dan en base a lo establecido en la Ley para el Ejercicio y Control de los Recursos Públicos, así como en lo dispuesto en los acuerdos del CONAC, están plenamente identificadas por una cuenta contable y se originaron en base a la naturaleza de la fuente de financiamiento.

Las reclasificaciones se encuentran normadas de manera general en el Manual de Procedimientos de Egresos, son en base a la misma operatividad del Municipio.

La depuración y cancelación de saldos depende de la cuenta, sin embargo se tiene mediante el Manual de Egresos vigente la política de depurar, a través de las unidades responsables de las cuentas, aquellas que no tienen movimientos en un periodo considerable o cuya vigencia expiró.

MUNICIPIO DE LEÓN

7. Posición en Moneda Extranjera y Protección por Riesgo Cambiario:

El municipio realiza sus operaciones en moneda nacional, esporádicamente las realiza en moneda extranjera tomando el tipo de cambio publicado por el Banco de México el día de la operación, por lo que los valores que se presentan en los estados financieros son en moneda nacional.

Adicionalmente se informará sobre los métodos de protección de riesgo por variaciones en el tipo de cambio.

8. Reporte Analítico del Activo:

a) Vida útil o porcentajes de depreciación, deterioro o amortización utilizados en los diferentes tipos de activos:

El municipio de León considera las tasas de depreciación de acuerdo a los Parámetros de Estimación de Vida Útil, publicados en el Diario Oficial de fecha 15 de agosto de 2012.

9. Fideicomisos, Mandatos y Análogos:

La información de los fideicomisos con que cuenta este Municipio, es parte integrante de la presente cuenta pública, en caso de requerir información adicional, está a su disposición

10. Reporte de la Recaudación:

Información contenida en el EAIP

11. Información sobre la Deuda y el Reporte Analítico de la Deuda:

Información contenida en el ESF-15

12. Calificaciones otorgadas:

Informar, tanto del ente público como cualquier transacción realizada, que haya sido sujeta a una calificación crediticia:

Estándar and Poors=mxAA/ Moody's=Aa3.mx

13. Proceso de Mejora:

Anualmente se revisan y se mejoran los procesos internos, mediante la actualización de los Manuales de Procedimientos de las Direcciones Generales de la Administración Central.

14. Información por Segmentos:

El Municipio puede generar información de acuerdo a las fuentes de financiamiento y a los clasificadores de ingresos y egresos emitidos por el Consejo Nacional de Armonización Contable, por Unidad Responsable, por proceso o proyecto.

15. Eventos Posteriores al Cierre:

El efecto en sus estados financieros de aquellos hechos ocurridos en el período posterior al que se informa, sobre eventos que le afectan económicamente y que no se conocían a la fecha de cierre, se reflejan en las cuentas de patrimonio.

MUNICIPIO DE LEÓN

16. Partes Relacionadas:

No existen partes relacionadas que pudieran ejercer influencia significativa sobre la toma de decisiones financieras y operativas.

17. Responsabilidad sobre la presentación razonable de los Estados Financieros:

Los Estados Financieros están rubricados en cada una de sus hojas e incluyen al final la siguiente leyenda: "Bajo protesta de decir verdad declaramos que los Estados Financieros y sus notas, son razonablemente correctos y son responsabilidad del emisor."

MUNICIPIO DE LEÓN
ESTADO ANALÍTICO DEL EJERCICIO DEL PRESUPUESTO DE EGRESOS CLASIFICACIÓN ECONÓMICA (POR TIPO DE GASTO)
DEL 1 DE ENERO AL 31 DE MAYO DE 2015

CTG	CONCEPTO	APROBADO	AMPLIACIONES / REDUCCIONES	MODIFICADO	DEVENGADO	PAGADO	SUBEJERCICIO
	PRESUPUESTO DE EGRESOS	3,964,673,044.12	1,210,758,331.35	5,175,431,375.47	1,911,434,974.25	1,911,456,137.22	3,263,996,401.22
1	Gasto Corriente	3,051,832,141.80	240,167,708.12	3,291,999,849.92	1,375,891,316.38	1,375,912,479.35	1,916,108,533.54
2	Gasto de Capital	806,565,822.53	970,590,623.23	1,777,156,445.76	511,505,573.98	511,505,573.98	1,265,650,871.78
3	Amortización de la Deuda y Disminución de Pasivos	106,275,079.79	0.00	106,275,079.79	24,038,083.89	24,038,083.89	82,236,995.90

Nombre del ente público
ESTADO ANALÍTICO DEL EJERCICIO DEL PRESUPUESTO DE EGRESOS CLASIFICACIÓN ADMINISTRATIVA
 DEL 1 DE ENERO AL XXX DE 2015

CA	CONCEPTO	APROBADO	AMPLIACIONES / REDUCCIONES	MODIFICADO	DEVENGADO	PAGADO	SUBEJERCICIO
	PRESUPUESTO DE EGRESOS	0.00	0.00	0.00	0.00	0.00	0.00
21110	Total Gobierno General Estatal	0.00	0.00	0.00	0.00	0.00	0.00
21111	Poder Ejecutivo						
21112	Poder Legislativo						
21113	Poder Judicial						
21114	Órganos Autónomos						
	Sector Paraestatal de Gobierno	0.00	0.00	0.00	0.00	0.00	0.00
21120	Entidades Paraestatales y Fideicomisos No Empresariales y No Financieros						
21130	Instituciones Públicas de la Seguridad Social						
21210	Entidades Paraestatales Empresariales No Financieras con Participación Estatal Mayoritaria						
21220	Fideicomisos Empresariales No Financieros con Participación Estatal Mayoritaria						
22200	Entidades Paraestatales Empresariales Financieras Monetarias con Participación Estatal Mayoritaria						
22300	Entidades Paraestatales Financieras No Monetarias con Participación Estatal Mayoritaria						
22400	Fideicomisos Financieros Públicos con Participación Estatal Mayoritaria						

Nombre del ente		
ESTADO ANALÍTICO DEL EJERCICIO DEL PRESUPUESTO		
DEL 1 DE ENERO AL X		
CA-UR	CONCEPTO	APROBADO
PRESUPUESTO DE EGRESOS		0.00

público				
DE EGRESOS CLASIFICACIÓN ADMINISTRATIVA				
XX DE 2015				
AMPLIACIONES / REDUCCIONES	MODIFICADO	DEVENGADO	PAGADO	SUBEJERCICIO
0.00	0.00	0.00	0.00	0.00

MUNICIPIO DE LEÓN
ENDEUDAMIENTO NETO
DEL 1 DE ENERO AL 31 DE MAYO DE 2015

IDENTIFICACIÓN DE CRÉDITO O INSTRUMENTO	CONTRATACIÓN (A)	AMORTIZACIÓN (B)	ENDEUDAMIENTO NETO (A-B)
Creditos Bancarios			
67374996	\$ -	\$ -	\$ 255,769,230.00
11513	\$ -	\$ -	\$ 536,000,000.00
24776546014	\$ -	\$ -	\$ 609,801,665.27
			0.00
			0.00
			0.00
			0.00
			0.00
Total Créditos Bancarios		0.00	0.00
Otros Instrumentos de Deuda			
			0.00
			0.00
			0.00
			0.00
			0.00
			0.00
			0.00
			0.00
Total Otros Instrumentos de Deuda		0.00	0.00
TOTAL		0.00	1,401,570,895.27

MUNICIPIO DE LEÓN
INTERESES DE LA DEUDA
DEL 1 DE ENERO AL 31 DE MAYO DE 2015

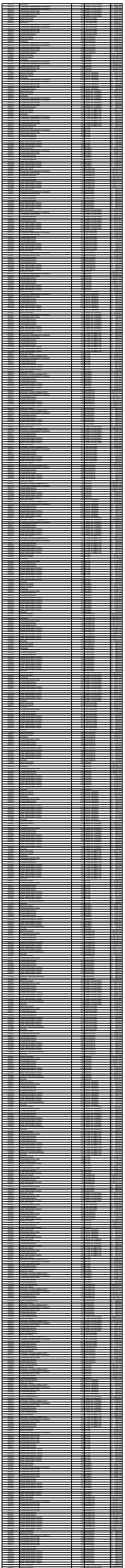
IDENTIFICACIÓN DE CRÉDITO O INSTRUMENTO	DEVENGADO	PAGADO
Creditos Bancarios		
67374996	\$ 4,274,324.45	\$ 4,274,324.45
11513	\$ 9,533,625.06	\$ 9,533,625.06
24776546014	\$ 10,230,134.39	\$ 10,230,134.39
Total Créditos Bancarios	24,038,083.90	24,038,083.90
Otros Instrumentos de Deuda		
Total Otros Instrumentos de Deuda	0.00	0.00
TOTAL	24,038,083.90	24,038,083.90

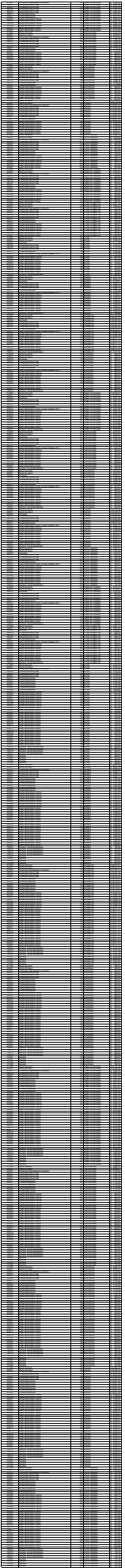
MUNICIPIO DE LEÓN																							
INDICADORES DE RESULTADOS																							
DEL 1 DE ENERO AL 31 DE MAYO DE 2015																							
PROGRAMA DE GOBIERNO		CATEGORÍA PROGRAMÁTICA					INDICADORES							METAS				PRESUPUESTO (PESOS)					
Eje	Estrategia Transversal	F	FN	SF	PP	UR	Denominación del Indicador	Nivel	Tipo	Dimensión a Medir	Frecuencia de Medición	Unidad de Medida	Fórmula	Programada	Modificada	Alcanzada	Porcentaje de Cumplimiento		Aprobado	Modificado	Devengado	Porcentaje de Presupuesto	
																	Alc. / Prog.	Alc. / Modif.				Dev. / Aprob.	Dev. / Modif.

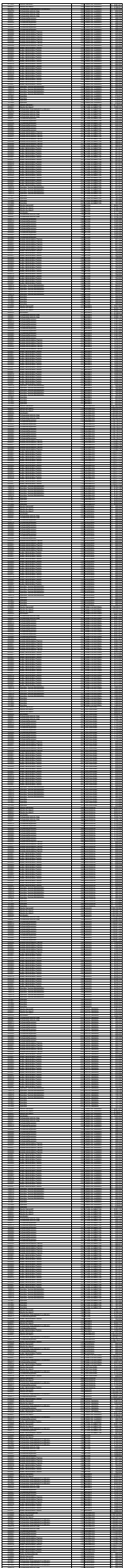
NO APLICA

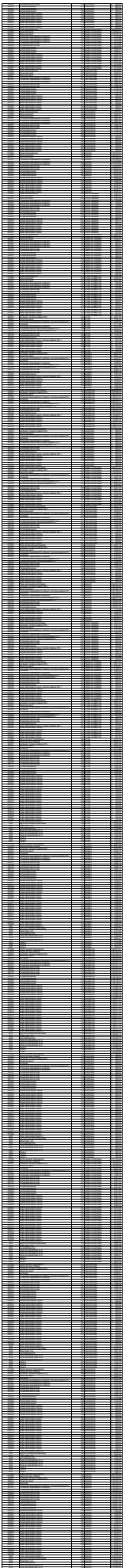
MUNICIPIO DE LEÓN
RELACIÓN DE BIENES INMUEBLES QUE COMPONEN EL PATRIMONIO
AL 31 DE MAYO DE 2015

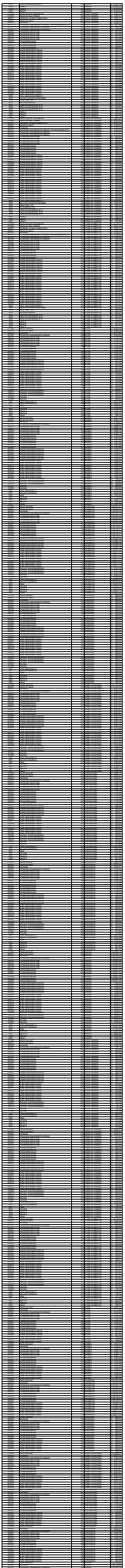
Código	Descripción del Bien Inmueble	Valor en libros
3.2.3.3	PLAZAS PUBLICAS	600,000.00
3.2.3.3	PLAZAS PUBLICAS	300,000.00
3.2.3.3	PLAZAS PUBLICAS	400,000.00
1.1	TERRENOS URBANOS	7,651,754.00
1.1	TERRENOS URBANOS	2,153,206.00
1.1	TERRENOS URBANOS	1,205,204.00
1.1	TERRENOS URBANOS	12,436,904.48
1.1	TERRENOS URBANOS	1,231,253.10
1.1	TERRENOS URBANOS	1,604,527.20
1.1	TERRENOS URBANOS	610,976.16
1.1	TERRENOS URBANOS	2,239,634.88
1.1	TERRENOS URBANOS	4,123,209.27
5523	BALDIO	-
5524	BALDIO	290,142.00
5525	VIALIDAD	15,155,462.00
5526	BALDIO	2,158,353.60
5527	VIALIDAD	86,368.18
5528	VIALIDAD	59,186.24
5529	VIALIDAD	1,249,995.70
5530	VIALIDAD	359,575.50
5531	VIALIDAD	11,047,263.00
5532	VIALIDAD	1,162,580.20
5533	VIALIDAD	4,710,295.50
5534	VIALIDAD	2,795,909.00
5535	VIALIDAD	1,365,492.00
5536	VIALIDAD	11,982,490.00
5537	VIALIDAD	3,992,998.80
5538	VIALIDAD	2,735,367.30
5539	VIALIDAD	7,030,228.00
5540	VIALIDAD	4,310.00
5541	VIALIDAD	160,650.00
5542	VIALIDAD	5,690.00
5543	BALDIO	718,570.79
5544	BALDIO	369,298.65
5545	BALDIO	1,378,198.50
5546	BALDIO	630,877.31
5547	BALDIO	3,802,562.40
5548	BALDIO	2,365,001.60
5549	VIALIDAD	2,689.67
5550	VIALIDAD	5,329.39
5551	VIALIDAD	657.30
5552	VIALIDAD	492.98
5553	VIALIDAD	2,404.40
5554	VIALIDAD	3,066.96
5555	VIALIDAD	3,286.50
5556	VIALIDAD	1,774.71
5557	VIALIDAD	431,410.00
5558	VIALIDAD	851,522.50
5559	VIALIDAD	650,700.00
5560	VIALIDAD	355,517.50
5561	VIALIDAD	369,452.50
5562	VIALIDAD	457,387.50
5563	VIALIDAD	33,402.50
5564	VIALIDAD	767,397.50
5565	VIALIDAD	1,384,212.50
5566	VIALIDAD	1,320,242.50
5567	VIALIDAD	1,902,745.00
5568	BALDIO	3,127,656.00
5569	BALDIO	880,509.00
5070	BALDIO	904,596.00
5571	INSTALACIONES DEPORTIVAS Y RECREATIVAS	6,536,592.70
5572	VIADUCTOS, CALLES Y EJES VIALES	2,777,560.50

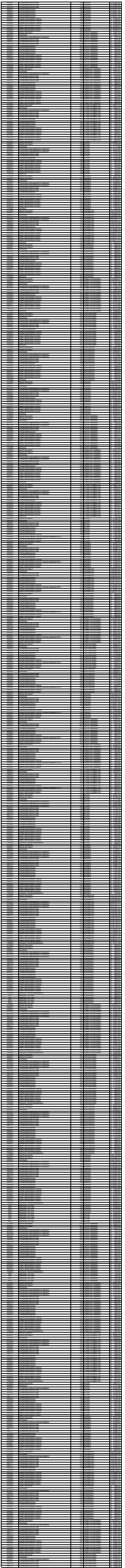


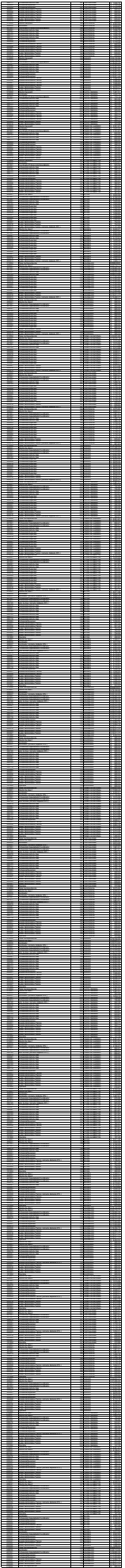


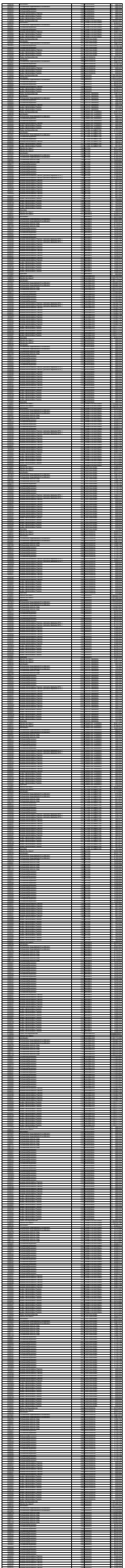


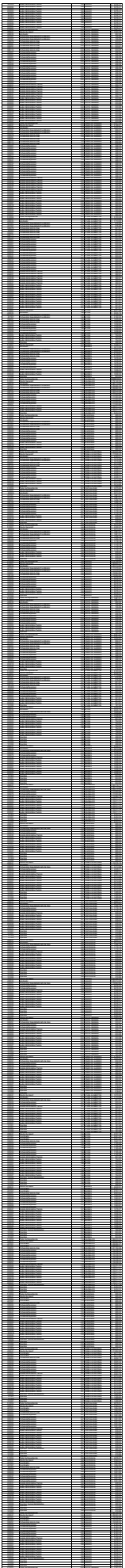


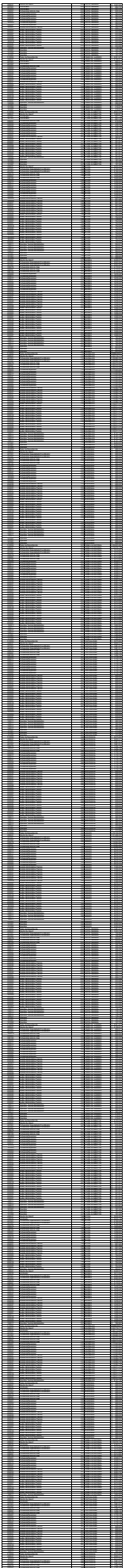


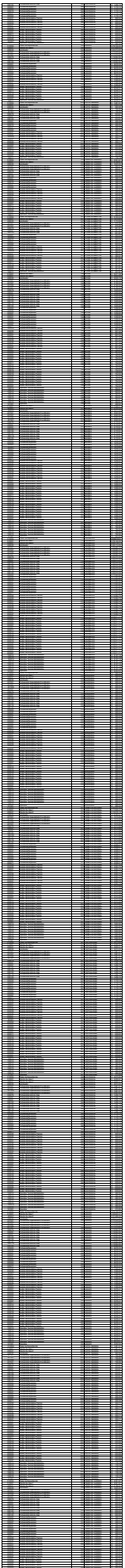


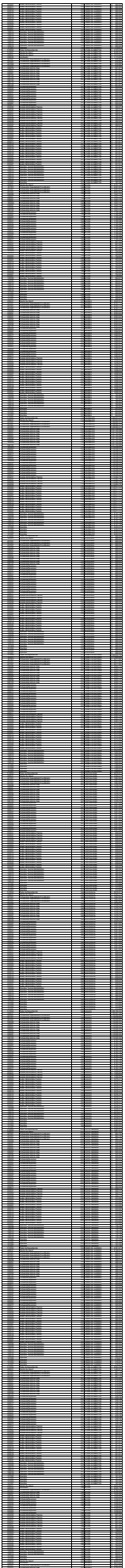


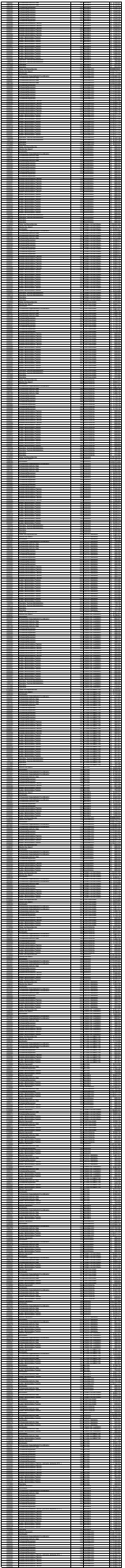


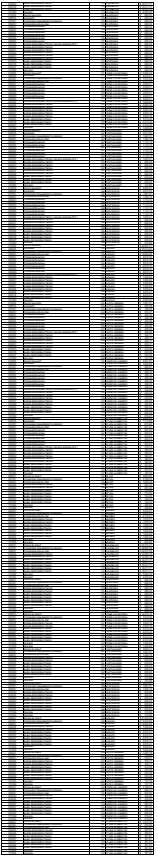


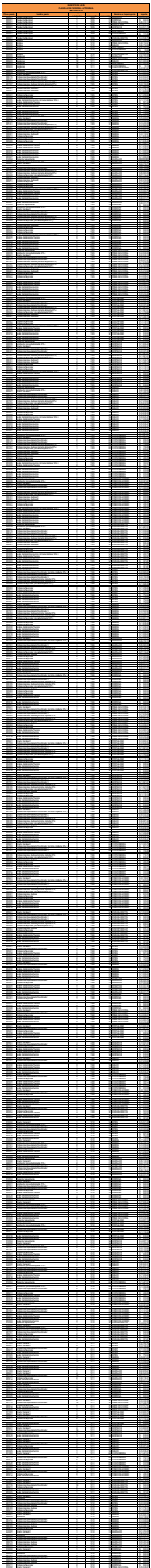




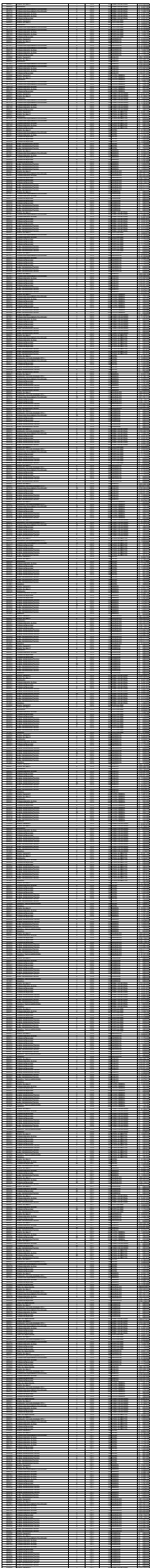





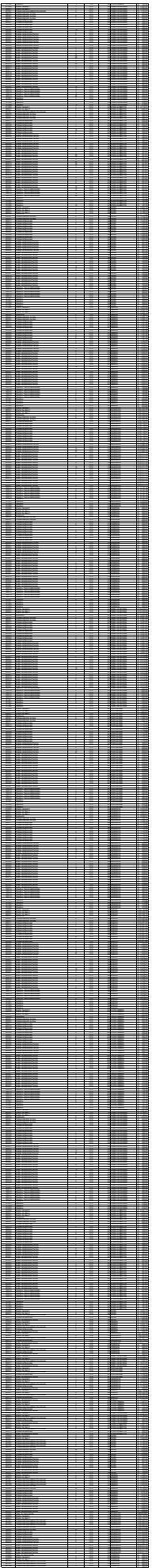


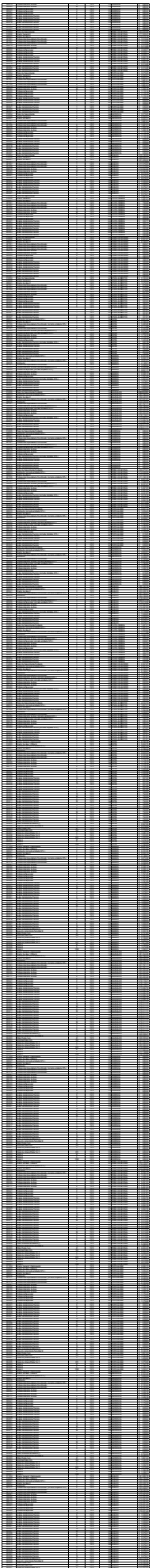


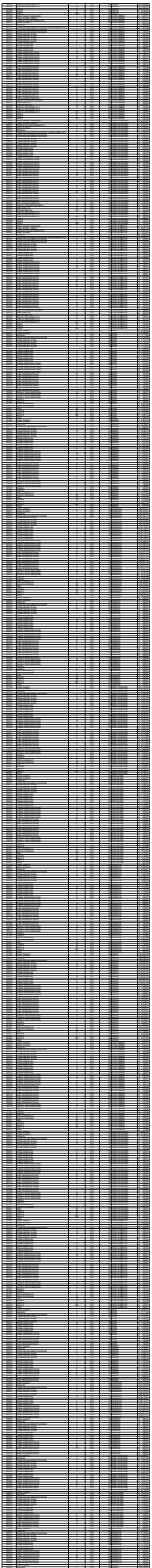
The image shows a vertical strip of a spreadsheet. At the top, there is a solid orange header bar. Below it, the spreadsheet grid is visible, consisting of numerous rows and columns. The grid is rendered in a dark gray color, with the lines forming a dense pattern. The content within the cells is not legible due to the high resolution and small size of the strip.

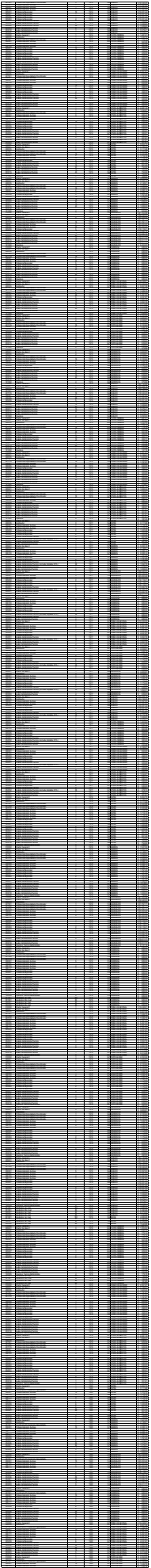


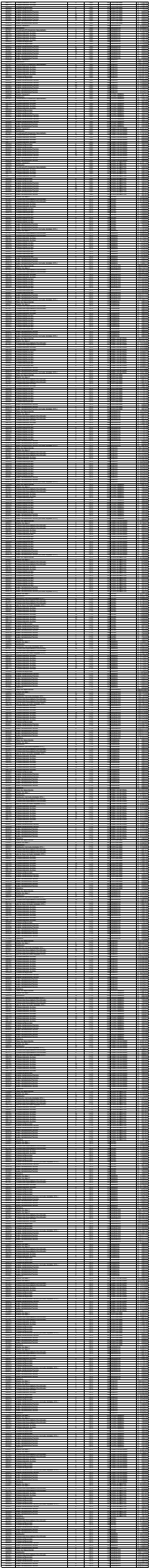


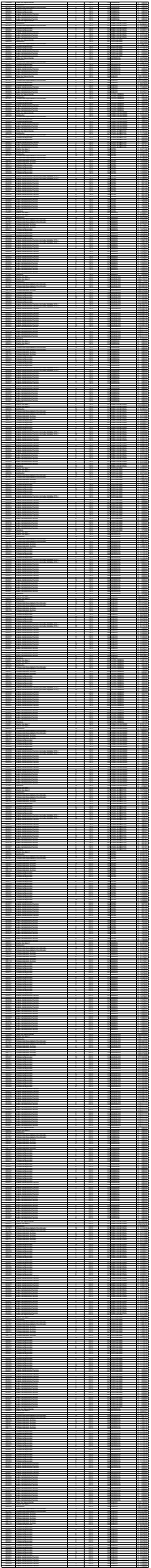


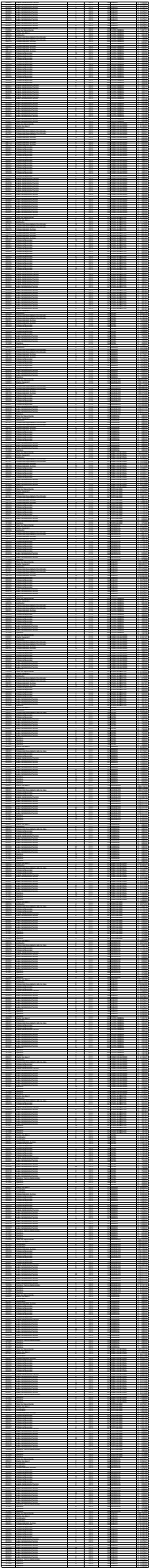


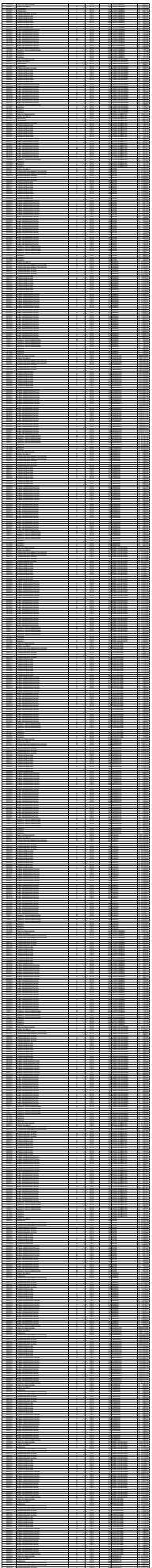





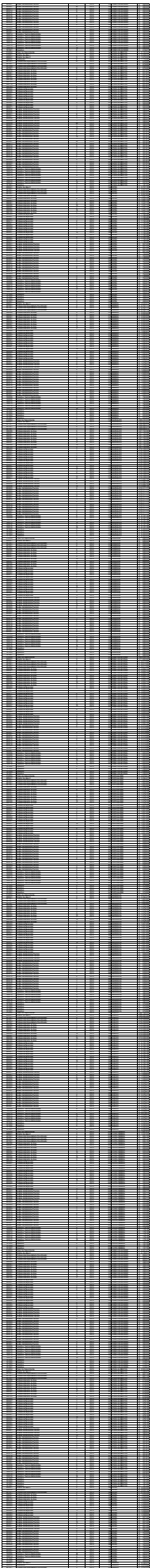


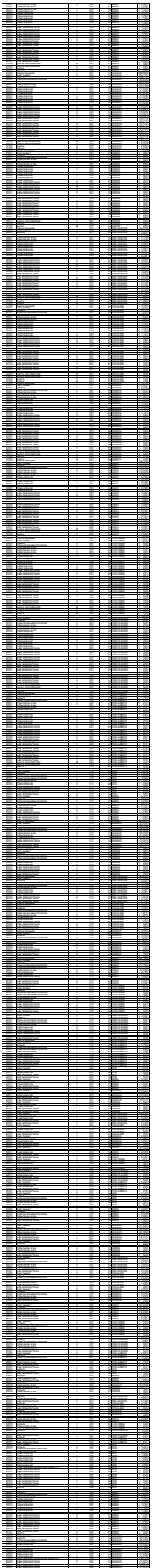


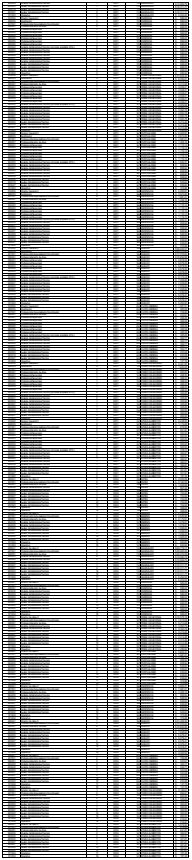












1
2
3
4
5
6
7
8
9
10
11
12
13
14
15
16
17
18
19
20
21
22
23
24
25
26
27
28
29
30
31
32
33
34
35
36
37
38
39
40
41
42
43
44
45
46
47
48
49
50
51
52
53
54
55
56
57
58
59
60
61
62
63
64
65
66
67
68
69
70
71
72
73
74
75
76
77
78
79
80
81
82
83
84
85
86
87
88
89
90
91
92
93
94
95
96
97
98
99
100
101
102
103
104
105
106
107
108
109
110
111
112
113
114
115
116
117
118
119
120
121
122
123
124
125
126
127
128
129
130
131
132
133
134
135
136
137
138
139
140
141
142
143
144
145
146
147
148
149
150
151
152
153
154
155
156
157
158
159
160
161
162
163
164
165
166
167
168
169
170
171
172
173
174
175
176
177
178
179
180
181
182
183
184
185
186
187
188
189
190
191
192
193
194
195
196
197
198
199
200
201
202
203
204
205
206
207
208
209
210
211
212
213
214
215
216
217
218
219
220
221
222
223
224
225
226
227
228
229
230
231
232
233
234
235
236
237
238
239
240
241
242
243
244
245
246
247
248
249
250
251
252
253
254
255
256
257
258
259
260
261
262
263
264
265
266
267
268
269
270
271
272
273
274
275
276
277
278
279
280
281
282
283
284
285
286
287
288
289
290
291
292
293
294
295
296
297
298
299
300
301
302
303
304
305
306
307
308
309
310
311
312
313
314
315
316
317
318
319
320
321
322
323
324
325
326
327
328
329
330
331
332
333
334
335
336
337
338
339
340
341
342
343
344
345
346
347
348
349
350
351
352
353
354
355
356
357
358
359
360
361
362
363
364
365
366
367
368
369
370
371
372
373
374
375
376
377
378
379
380
381
382
383
384
385
386
387
388
389
390
391
392
393
394
395
396
397
398
399
400
401
402
403
404
405
406
407
408
409
410
411
412
413
414
415
416
417
418
419
420
421
422
423
424
425
426
427
428
429
430
431
432
433
434
435
436
437
438
439
440
441
442
443
444
445
446
447
448
449
450
451
452
453
454
455
456
457
458
459
460
461
462
463
464
465
466
467
468
469
470
471
472
473
474
475
476
477
478
479
480
481
482
483
484
485
486
487
488
489
490
491
492
493
494
495
496
497
498
499
500
501
502
503
504
505
506
507
508
509
510
511
512
513
514
515
516
517
518
519
520
521
522
523
524
525
526
527
528
529
530
531
532
533
534
535
536
537
538
539
540
541
542
543
544
545
546
547
548
549
550
551
552
553
554
555
556
557
558
559
560
561
562
563
564
565
566
567
568
569
570
571
572
573
574
575
576
577
578
579
580
581
582
583
584
585
586
587
588
589
590
591
592
593
594
595
596
597
598
599
600
601
602
603
604
605
606
607
608
609
610
611
612
613
614
615
616
617
618
619
620
621
622
623
624
625
626
627
628
629
630
631
632
633
634
635
636
637
638
639
640
641
642
643
644
645
646
647
648
649
650
651
652
653
654
655
656
657
658
659
660
661
662
663
664
665
666
667
668
669
670
671
672
673
674
675
676
677
678
679
680
681
682
683
684
685
686
687
688
689
690
691
692
693
694
695
696
697
698
699
700
701
702
703
704
705
706
707
708
709
710
711
712
713
714
715
716
717
718
719
720
721
722
723
724
725
726
727
728
729
730
731
732
733
734
735
736
737
738
739
740
741
742
743
744
745
746
747
748
749
750
751
752
753
754
755
756
757
758
759
760
761
762
763
764
765
766
767
768
769
770
771
772
773
774
775
776
777
778
779
780
781
782
783
784
785
786
787
788
789
790
791
792
793
794
795
796
797
798
799
800
801
802
803
804
805
806
807
808
809
810
811
812
813
814
815
816
817
818
819
820
821
822
823
824
825
826
827
828
829
830
831
832
833
834
835
836
837
838
839
840
841
842
843
844
845
846
847
848
849
850
851
852
853
854
855
856
857
858
859
860
861
862
863
864
865
866
867
868
869
870
871
872
873
874
875
876
877
878
879
880
881
882
883
884
885
886
887
888
889
890
891
892
893
894
895
896
897
898
899
900
901
902
903
904
905
906
907
908
909
910
911
912
913
914
915
916
917
918
919
920
921
922
923
924
925
926
927
928
929
930
931
932
933
934
935
936
937
938
939
940
941
942
943
944
945
946
947
948
949
950
951
952
953
954
955
956
957
958
959
960
961
962
963
964
965
966
967
968
969
970
971
972
973
974
975
976
977
978
979
980
981
982
983
984
985
986
987
988
989
990
991
992
993
994
995
996
997
998
999
1000

