

# CUENTA PÚBLICA

## Septiembre 2015



**MUNICIPIO DE LEÓN**  
**ESTADO DE SITUACIÓN FINANCIERA**  
**AL 30 DE SEPTIEMBRE DE 2015**

ÍNDICE	NOMBRE	PERIODO ACTUAL	PERIODO ANTERIOR	NOTA
<b>1000</b>	<b>ACTIVO</b>	<b>15,621,952,821.94</b>	<b>15,024,113,709.92</b>	
<b>1100</b>	<b>ACTIVO CIRCULANTE</b>	<b>1,004,488,366.70</b>	<b>1,397,053,527.90</b>	
1110	Efectivo y equivalentes	861,811,836.63	1,157,262,437.34	
1111	Efectivo	170,000.00	807,000.00	
1112	Bancos/tesorería	772,324,763.63	1,007,279,975.86	
1113	Bancos/dependencias y otros	0.00	0.00	
1114	Inversiones temporales (hasta 3 meses)	89,317,073.00	149,175,461.48	ESF-01
1115	Fondos con afectación específica	0.00	0.00	ESF-01
1116	Depósitos de fondos de terceros en garantía y/o administración	0.00	0.00	
1119	Otros efectivos y equivalentes	0.00	0.00	
1120	Derechos a recibir efectivo o equivalentes	17,919,434.47	6,363,370.96	
1121	Inversiones financieras de corto plazo	0.00	0.00	ESF-01
1122	Cuentas por cobrar a corto plazo	17,143,260.81	5,850,648.64	ESF-02
1123	Deudores diversos por cobrar a corto plazo	344,919.86	209,542.06	ESF-03
1124	Ingresos por recuperar a corto plazo	431,253.80	303,180.26	ESF-02
1125	Deudores por anticipos de la tesorería a corto plazo	0.00	0.00	ESF-03
1126	Préstamos otorgados a corto plazo	0.00	0.00	
1129	Otros derechos a recibir efectivo o equivalentes a corto plazo	0.00	0.00	
1130	Derechos a recibir bienes o servicios	87,397,660.01	193,589,121.95	
1131	Anticipo a proveedores por adquisición de bienes y prestación de servicios a corto plazo	7,038,295.54	15,937,996.79	ESF-03
1132	Anticipo a proveedores por adquisición de bienes inmuebles y muebles a corto plazo	0.00	0.00	ESF-03
1133	Anticipo a proveedores por adquisición de bienes intangibles a corto plazo	0.00	0.00	ESF-03
1134	Anticipo a contratistas por obras públicas a corto plazo	74,192,907.14	160,792,842.01	ESF-03
1139	Otros derechos a recibir bienes o servicios a corto plazo	6,166,457.33	16,858,283.15	ESF-03
1140	Inventarios	44,514.69	63,077.89	ESF-05
1141	Inventario de mercancías para venta	0.00	0.00	
1142	Inventario de mercancías terminadas	0.00	0.00	
1143	Inventario de mercancías en proceso de elaboración	0.00	0.00	
1144	Inventario de materias primas, materiales y suministros para producción	44,514.69	63,077.89	
1145	Bienes en tránsito	0.00	0.00	
1150	Almacenes	52,156,756.14	54,617,355.00	ESF-05
1151	Almacén de materiales y suministros de consumo	52,156,756.14	54,617,355.00	
1160	Estimación por pérdidas o deterioro de activos circulantes	-17,429,136.43	-17,429,136.43	
1161	Estimaciones para cuentas incobrables por derechos a recibir efectivo o equivalentes	-17,429,136.43	-17,429,136.43	
1162	Estimación por deterioro de inventarios	0.00	0.00	
1190	Otros activos circulantes	2,587,301.19	2,587,301.19	
1191	Valores en garantía	2,587,301.19	2,587,301.19	
1192	Bienes en garantía (excluye depósitos de fondos)	0.00	0.00	
1193	Bienes derivados de embargos, decomisos, aseguramientos y dación en pago	0.00	0.00	
<b>1200</b>	<b>ACTIVO NO CIRCULANTE</b>	<b>14,617,464,455.24</b>	<b>13,627,060,182.02</b>	
1210	Inversiones financieras a largo plazo	36,093,502.81	36,093,502.81	
1211	Inversiones a largo plazo	21,498,074.48	21,498,074.48	ESF-01
1212	Títulos y valores a largo plazo	0.00	0.00	
1213	Fideicomisos, mandatos y contratos análogos	0.00	0.00	ESF-06
1214	Participaciones y aportaciones de capital	14,595,428.33	14,595,428.33	ESF-07
1220	Derechos a recibir efectivo o equivalentes a largo plazo	0.00	0.00	
1221	Documentos por cobrar a largo plazo	0.00	0.00	
1222	Deudores diversos a largo plazo	0.00	0.00	
1223	Ingresos por recuperar a largo plazo	0.00	0.00	
1224	Préstamos otorgados a largo plazo	0.00	0.00	
1229	Otros derechos a recibir efectivo o equivalentes a largo plazo	0.00	0.00	
1230	Bienes inmuebles, infraestructura y construcciones en proceso	13,992,953,666.44	13,036,992,354.82	ESF-08
1231	Terrenos	7,763,726,435.71	7,710,595,906.74	
1232	Viviendas	0.00	0.00	
1233	Edificios no habitacionales	1,462,359,935.41	1,462,359,935.41	
1234	Infraestructura	1,446,148,245.36	1,430,867,299.13	
1235	Construcciones en proceso en bienes de dominio público	3,192,200,026.64	2,342,973,050.36	
1236	Construcciones en proceso en bienes propios	128,519,023.32	90,196,163.18	
1239	Otros bienes inmuebles	0.00	0.00	
1240	Bienes muebles	536,769,028.05	504,975,166.43	ESF-08
1241	Mobiliario y equipo de administración	92,567,308.79	85,235,074.38	
1242	Mobiliario y equipo educacional y recreativo	6,157,705.88	17,105,433.34	
1243	Equipo e instrumental médico y de laboratorio	1,045,383.39	631,565.01	
1244	Vehículos y equipo de transporte	257,974,805.44	231,909,472.23	
1245	Equipo de defensa y seguridad	87,140,140.44	78,684,272.30	
1246	Maquinaria, otros equipos y herramientas	90,254,335.89	89,771,968.95	
1247	Colecciones, obras de arte y objetos valiosos	1,517,368.01	1,513,900.00	
1248	Activos biológicos	111,980.21	123,480.22	
1250	Activos intangibles	51,648,257.94	48,999,157.96	ESF-09
1251	Software	25,859,948.04	25,619,878.38	
1252	Patentes, marcas y derechos	0.01	229,662.69	
1253	Concesiones y franquicias	0.00	0.00	
1254	Licencias	25,788,309.89	23,149,616.89	
1259	Otros activos intangibles	0.00	0.00	
1260	Depreciación, deterioro y amortización acumulada de bienes	0.00	0.00	
1261	Depreciación acumulada de bienes inmuebles	0.00	0.00	ESF-08
1262	Depreciación acumulada de infraestructura	0.00	0.00	ESF-08
1263	Depreciación acumulada de bienes muebles	0.00	0.00	ESF-08
1264	Deterioro acumulado de activos biológicos	0.00	0.00	ESF-08
1265	Amortización acumulada de activos intangibles	0.00	0.00	ESF-09
1270	Activos diferidos	0.00	0.00	ESF-09
1271	Estudios, formulación y evaluación de proyectos	0.00	0.00	
1272	Derechos sobre bienes en régimen de arrendamiento financiero	0.00	0.00	
1273	Gastos pagados por adelantado a largo plazo	0.00	0.00	
1274	Anticipos a largo plazo	0.00	0.00	
1275	Beneficios al retiro de empleados pagados por adelantado	0.00	0.00	
1279	Otros activos diferidos	0.00	0.00	
1280	Estimación por pérdida o deterioro de activos no circulantes	0.00	0.00	
1281	Estimaciones por pérdida de cuentas incobrables de documentos por cobrar a largo plazo	0.00	0.00	
1282	Estimaciones por pérdida de cuentas incobrables de deudores diversos por cobrar a largo plazo	0.00	0.00	
1283	Estimaciones por pérdida de cuentas incobrables de ingresos por cobrar a largo plazo	0.00	0.00	
1284	Estimaciones por pérdida de cuentas incobrables de préstamos otorgados a largo plazo	0.00	0.00	
1289	Estimaciones por pérdida de otras cuentas incobrables a largo plazo	0.00	0.00	
1290	Otros activos no circulantes	0.00	0.00	ESF-11
1291	Bienes en concesión	0.00	0.00	

1292	Bienes en arrendamiento financiero	0.00	0.00	
1293	Bienes en comodato	0.00	0.00	
<b>2000</b>	<b>PASIVO</b>	<b>1,548,949,383.58</b>	<b>1,727,688,179.31</b>	
<b>2100</b>	<b>PASIVO CIRCULANTE</b>	<b>200,484,427.86</b>	<b>282,329,515.25</b>	
2110	Cuentas por pagar a corto plazo	137,489,034.84	282,329,515.25	ESF-12
2111	Servicios personales por pagar a corto plazo	3,156,760.55	727,279.88	ESF-12
2112	Proveedores por pagar a corto plazo	36,753,683.90	159,993,534.80	ESF-12
2113	Contratistas por obras públicas por pagar a corto plazo	0.00	0.00	ESF-12
2114	Participaciones y aportaciones por pagar a corto plazo	0.00	0.00	ESF-12
2115	Transferencias otorgadas por pagar a corto plazo	27,335,874.78	8,050,784.65	ESF-12
2116	Intereses, comisiones y otros gastos de la deuda pública por pagar a corto plazo	0.00	0.00	ESF-12
2117	Retenciones y contribuciones por pagar a corto plazo	45,754,662.61	71,545,415.81	ESF-12
2118	Devoluciones de la ley de ingresos por pagar a corto plazo	0.00	0.00	ESF-12
2119	Otras cuentas por pagar a corto plazo	24,488,053.00	42,012,500.11	ESF-12
2120	Documentos por pagar a corto plazo	0.00	0.00	ESF-12
2121	Documentos comerciales por pagar a corto plazo	0.00	0.00	ESF-12
2122	Documentos con contratistas por obras públicas por pagar a corto plazo	0.00	0.00	ESF-12
2129	Otros documentos por pagar a corto plazo	0.00	0.00	ESF-12
2130	Porción a corto plazo de la deuda pública a largo plazo	62,995,393.02	0.00	ESF-15
2131	Porción a corto plazo de la deuda pública interna	62,995,393.02	0.00	
2132	Porción a corto plazo de la deuda pública externa	0.00	0.00	
2133	Porción a corto plazo de arrendamiento financiero	0.00	0.00	
2140	Titulos y valores a corto plazo	0.00	0.00	
2141	Titulos y valores de la deuda pública interna a corto plazo	0.00	0.00	
2142	Titulos y valores de la deuda pública externa a corto plazo	0.00	0.00	
2150	Pasivos diferidos a corto plazo	0.00	0.00	
2151	Ingresos cobrados por adelantado a corto plazo	0.00	0.00	
2152	Intereses cobrados por adelantado a corto plazo	0.00	0.00	
2159	Otros pasivos diferidos a corto plazo	0.00	0.00	ESF-13
2160	Fondos y bienes de terceros en garantía y/o administración a corto plazo	0.00	0.00	ESF-13
2161	Fondos en garantía a corto plazo	0.00	0.00	
2162	Fondos en administración a corto plazo	0.00	0.00	
2163	Fondos contingentes a corto plazo	0.00	0.00	
2164	Fondos de fideicomisos, mandatos y contratos análogos a corto plazo	0.00	0.00	
2165	Otros fondos de terceros en garantía y/o administración a corto plazo	0.00	0.00	
2166	Valores y bienes en garantía a corto plazo	0.00	0.00	
2170	Provisiones a corto plazo	0.00	0.00	
2171	Provisión para demandas y juicios a corto plazo	0.00	0.00	
2172	Provisión para contingencias a corto plazo	0.00	0.00	
2179	Otras provisiones a corto plazo	0.00	0.00	
2190	Otros pasivos a corto plazo	0.00	0.00	
2191	Ingresos por clasificar	0.00	0.00	
2192	Recaudación por participar	0.00	0.00	
2199	Otros pasivos circulantes	0.00	0.00	ESF-14
<b>2200</b>	<b>PASIVO NO CIRCULANTE</b>	<b>1,348,464,955.72</b>	<b>1,445,358,664.06</b>	
2210	Cuentas por pagar a largo plazo	18,922,306.00	21,922,306.00	
2211	Proveedores por pagar a largo plazo	18,922,306.00	21,922,306.00	
2212	Contratistas por obras públicas por pagar a largo plazo	0.00	0.00	
2220	Documentos por pagar a largo plazo	0.00	21,865,462.79	
2221	Documentos comerciales por pagar a largo plazo	0.00	0.00	
2222	Documentos con contratistas por obras públicas por pagar a largo plazo	0.00	0.00	
2229	Otros documentos por pagar a largo plazo	0.00	21,865,462.79	
2230	Deuda pública a largo plazo	1,329,542,649.72	1,401,570,895.27	ESF-15
2231	Titulos y valores de la deuda pública interna a largo plazo	1,329,542,649.72	1,401,570,895.27	
2232	Titulos y valores de la deuda pública externa a largo plazo	0.00	0.00	
2233	Préstamos de la deuda pública interna por pagar a largo plazo	0.00	0.00	
2234	Préstamos de la deuda pública externa por pagar a largo plazo	0.00	0.00	
2235	Arrendamiento financiero por pagar a largo plazo	0.00	0.00	
2240	Pasivos diferidos a largo plazo	0.00	0.00	ESF-13
2241	Créditos diferidos a largo plazo	0.00	0.00	
2242	Intereses cobrados por adelantado a largo plazo	0.00	0.00	
2249	Otros pasivos diferidos a largo plazo	0.00	0.00	
2250	Fondos y bienes de terceros en garantía y/o en administración a largo plazo	0.00	0.00	
2251	Fondos en garantía a largo plazo	0.00	0.00	
2252	Fondos en administración a largo plazo	0.00	0.00	
2253	Fondos contingentes a largo plazo	0.00	0.00	
2254	Fondos de fideicomisos, mandatos y contratos análogos a largo plazo	0.00	0.00	
2255	Otros fondos de terceros en garantía y/o administración a largo plazo	0.00	0.00	
2256	Valores y bienes en garantía a largo plazo	0.00	0.00	
2260	Provisiones a largo plazo	0.00	0.00	
2261	Provisión para demandas y juicios a largo plazo	0.00	0.00	
2262	Provisión para pensiones a largo plazo	0.00	0.00	
2263	Provisión para contingencias a largo plazo	0.00	0.00	
2269	Otras provisiones a largo plazo	0.00	0.00	
<b>3000</b>	<b>HACIENDA PÚBLICA/ PATRIMONIO</b>	<b>14,073,003,438.36</b>	<b>13,296,425,530.61</b>	
<b>3100</b>	<b>HACIENDA PÚBLICA/PATRIMONIO CONTRIBUIDO</b>	<b>11,868,496,944.73</b>	<b>11,785,036,906.45</b>	VHP-01
3110	Aportaciones	11,478,414,596.91	11,478,414,596.91	
3120	Donaciones de capital	390,082,347.82	306,622,309.54	
3130	Actualización de la hacienda pública/patrimonio	0.00	0.00	
<b>3200</b>	<b>HACIENDA PÚBLICA /PATRIMONIO GENERADO</b>	<b>2,204,506,493.63</b>	<b>1,511,388,624.16</b>	VHP-02
3210	Resultados del ejercicio (ahorro/ desahorro)	743,307,208.13	930,270,468.93	
3220	Resultados de ejercicios anteriores	1,461,199,285.50	581,118,155.23	
3230	Revalúos	0.00	0.00	
3231	Revalúo de bienes inmuebles	0.00	0.00	
3232	Revalúo de bienes muebles	0.00	0.00	
3233	Revalúo de bienes intangibles	0.00	0.00	
3239	Otros revalúos	0.00	0.00	
3240	Reservas	0.00	0.00	
3241	Reservas de patrimonio	0.00	0.00	
3242	Reservas territoriales	0.00	0.00	
3243	Reservas por contingencias	0.00	0.00	
3250	Rectificaciones de resultados de ejercicios anteriores	0.00	0.00	
3251	Cambios en políticas contables	0.00	0.00	
3252	Cambios por errores contables	0.00	0.00	
<b>3300</b>	<b>EXCESO O INSUFICIENCIA EN LA ACTUALIZACIÓN DE LA HACIENDA PÚBLICA/ PATRIMONIO</b>	<b>0.00</b>	<b>0.00</b>	
3310	Resultado por posición monetaria	0.00	0.00	
3320	Resultado por tenencia de activos no monetarios	0.00	0.00	

**MUNICIPIO DE LEON**  
**ESTADO DE ACTIVIDADES/RESULTADOS**  
**DEL 1 DE ENERO AL 30 DE SEPTIEMBRE DE 2015**

ÍNDICE	NOMBRE	PERIODO ACTUAL	PERIODO ANTERIOR	NOTA
<b>4000</b>	<b>INGRESOS Y OTROS BENEFICIOS</b>	<b>3,156,901,615.84</b>	<b>3,086,146,255.50</b>	
<b>4100</b>	<b>INGRESOS DE GESTIÓN</b>	<b>1,126,085,835.69</b>	<b>1,026,890,059.83</b>	ERA-01
4110	Impuestos	752,445,880.99	695,848,070.79	
4111	Impuesto sobre los ingresos	11,971,499.17	13,026,827.00	
4112	Impuestos sobre el patrimonio	578,456,948.02	528,829,426.38	
4113	Impuesto sobre la producción, el consumo y las transacciones	532,692.59	390,047.73	
4114	Impuestos al comercio exterior	0.00	0.00	
4115	Impuestos sobre nóminas y asimilables	0.00	375.00	
4116	Impuestos ecológicos	251.00	0.00	
4117	Accesorios de impuestos	161,423,333.21	153,126,427.68	
4119	Otros impuestos	61,157.00	474,967.00	
4120	Cuotas y aportaciones de seguridad social	0.00	0.00	
4121	Aportaciones para fondos de vivienda	0.00	0.00	
4122	Cuotas para el seguro social	0.00	0.00	
4123	Cuotas de ahorro para el retiro	0.00	0.00	
4124	Accesorios de cuotas y aportaciones de seguridad social	0.00	0.00	
4129	Otras cuotas y aportaciones para la seguridad social	0.00	0.00	
4130	Contribuciones de mejoras	36,065.52	134,368.23	
4131	Contribución de mejoras por obras públicas	36,065.52	134,368.23	
4140	Derechos	166,708,716.93	148,528,100.20	
4141	Derechos por el uso, goce, aprovechamiento o explotación de bienes de dominio público	6,344,781.94	6,028,190.85	
4142	Derechos a los hidrocarburos	0.00	0.00	
4143	Derechos por prestación de servicios	160,073,057.89	142,447,951.81	
4144	Accesorios de derechos	290,877.10	51,957.54	
4149	Otros derechos	0.00	0.00	
4150	Productos de tipo corriente	33,819,496.20	38,877,438.61	
4151	Productos derivados del uso y aprovechamiento de bienes no sujetos a régimen de dominio público	1,425.14	0.00	
4152	Enajenación de bienes muebles no sujetos a ser inventariados	0.00	0.00	
4153	Accesorios de productos	0.00	0.00	
4159	Otros productos que generan ingresos corrientes	33,818,071.06	38,877,438.61	
4160	Aprovechamientos de tipo corriente	173,075,676.05	143,502,082.00	
4161	Incentivos derivados de la colaboración fiscal	0.00	0.00	
4162	Multas	59,210,753.63	52,327,056.45	
4163	Indemnizaciones	0.00	0.00	
4164	Reintegros	2,643,527.96	2,407,414.13	
4165	Aprovechamientos provenientes de obras públicas	0.00	0.00	
4166	Aprovechamientos por participaciones derivadas de la aplicación de leyes	0.00	0.00	
4167	Aprovechamientos por aportaciones y cooperaciones	0.00	850.00	
4168	Accesorios de aprovechamientos	468.32	0.00	
4169	Otros aprovechamientos	111,220,926.14	88,766,761.42	
4170	Ingresos por venta de bienes y servicios	0.00	0.00	
4171	Ingresos por venta de mercancías	0.00	0.00	
4172	Ingresos por venta de bienes y servicios producidos en establecimientos del gobierno	0.00	0.00	
4173	Ingresos por venta de bienes y servicios de organismos descentralizados	0.00	0.00	
4174	Ingresos de operación de entidades paraestatales empresariales no financieras	0.00	0.00	
4190	Ingresos no comprendidas en las fracciones de la ley de ingresos causadas en ejercicios fiscales anteriores pendientes de liquidación o pago	0.00	0.00	
4191	Impuestos no comprendidas en las fracciones de la ley de ingresos causadas en ejercicios fiscales anteriores pendientes de liquidación o pago	0.00	0.00	
4192	Contribuciones de mejoras, derechos, productos y aprovechamientos no comprendidas en las fracciones de la ley de ingresos causadas en ejercicios fiscales anteriores pendientes de liquidación o pago	0.00	0.00	
<b>4200</b>	<b>PARTICIPACIONES, APORTACIONES, TRANSFERENCIAS, ASIGNACIONES, SUBSIDIOS Y OTRAS AYUDAS</b>	<b>2,030,813,780.16</b>	<b>2,054,681,480.35</b>	ERA-01
4210	Participaciones y aportaciones	2,030,813,780.16	2,054,681,480.35	
4211	Participaciones	1,152,547,168.82	1,098,013,510.97	
4212	Aportaciones	738,171,999.35	732,215,191.24	
4213	Convenios	140,094,612.99	224,452,778.14	
4220	Transferencias, asignaciones, subsidios y otras ayudas	0.00	0.00	
4221	Transferencias internas y asignaciones del sector público	0.00	0.00	
4222	Transferencias del resto del sector público	0.00	0.00	
4223	Subsidios y subvenciones	0.00	0.00	
4224	Ayudas sociales	0.00	0.00	
4225	Pensiones y jubilaciones	0.00	0.00	
4226	Transferencias del Exterior	0.00	0.00	
<b>4300</b>	<b>OTROS INGRESOS Y BENEFICIOS</b>	<b>1,999.99</b>	<b>4,574,715.32</b>	ERA-02
4310	Ingresos financieros	0.00	0.00	
4311	Intereses ganados de valores, créditos, bonos y otros	0.00	0.00	
4319	Otros ingresos financieros	0.00	0.00	
4320	Incremento por variación de inventarios	0.00	0.00	
4321	Incremento por variación de inventarios de mercancías para venta	0.00	0.00	
4322	Incremento por variación de inventarios de mercancías terminadas	0.00	0.00	
4323	Incremento por variación de inventarios de mercancías en proceso de elaboración	0.00	0.00	
4324	Incremento por variación de inventarios de materias primas, materiales y suministros para producción	0.00	0.00	
4325	Incremento por variación de almacén de materias primas, materiales y suministros de consumo	0.00	0.00	
4330	Disminución del exceso de estimaciones por pérdida o obsolescencia	0.00	0.00	
4331	Disminución del exceso de estimaciones por pérdida o deterioro u obsolescencia	0.00	0.00	
4340	Disminución del exceso de provisiones	0.00	4,574,715.32	
4341	Disminución del exceso de provisiones	0.00	4,574,715.32	
4390	Otros ingresos	1,999.99	0.00	
4391	Otros ingresos de ejercicios anteriores	0.00	0.00	
4392	Bonificaciones y descuentos obtenidos	0.00	0.00	
4393	Diferencias por tipo de cambio a favor en efectivo y equivalentes	0.00	0.00	
4394	Diferencias de cotización a favor en valores negociables	0.00	0.00	
4395	Resultado por posición monetaria	0.00	0.00	
4396	Utilidades por participación patrimonial	0.00	0.00	
4399	Otros ingresos y beneficios varios	1,999.99	0.00	
<b>5000</b>	<b>GASTOS Y OTRAS PÉRDIDAS</b>	<b>2,413,594,408.71</b>	<b>2,028,581,865.23</b>	ERA-03
<b>5100</b>	<b>GASTOS DE FUNCIONAMIENTO</b>	<b>1,856,008,313.38</b>	<b>1,553,660,868.16</b>	
5110	Servicios personales	1,097,153,190.59	950,722,991.36	
5111	Remuneraciones al personal de carácter permanente	509,740,489.83	411,195,155.67	
5112	Remuneraciones al personal de carácter transitorio	12,282,649.00	15,223,809.17	
5113	Remuneraciones adicionales y especiales	51,277,996.24	48,380,690.84	
5114	Seguridad social	184,231,643.60	160,380,476.67	
5115	Otras prestaciones sociales y económicas	339,620,411.92	315,542,859.01	
5116	Pago de estímulos a servidores públicos	0.00	0.00	
5120	Materiales y suministros	141,760,773.79	130,957,184.05	
5121	Materiales de administración, emisión de documentos y artículos oficiales	7,033,622.23	13,556,994.11	
5122	Alimentos y utensilios	7,643,350.66	6,790,678.17	
5123	Materias primas y materiales de producción y comercialización	898,395.13	598,136.03	
5124	Materiales y artículos de construcción y de reparación	10,690,637.40	10,852,632.92	
5125	Productos químicos, farmacéuticos y de laboratorio	2,910,897.61	2,888,932.55	
5126	Combustibles, lubricantes y aditivos	77,170,314.06	76,567,991.24	
5127	Vestuario, blancos, prendas de protección y artículos deportivos	6,880,458.00	4,879,118.91	
5128	Materiales y suministros para seguridad	478,428.21	239,924.66	

5129	Herramientas, refacciones y accesorios menores	28,054,670.49	14,582,775.46
5130	Servicios generales	617,094,349.00	471,980,692.75
5131	Servicios básicos	150,126,355.09	128,297,743.37
5132	Servicios de arrendamiento	36,841,605.27	54,174,489.94
5133	Servicios profesionales, científicos y técnicos y otros servicios	43,006,750.12	66,307,911.97
5134	Servicios financieros, bancarios y comerciales	18,577,390.49	18,117,130.18
5135	Servicios de instalación, reparación, mantenimiento y conservación	248,131,987.77	91,064,595.47
5136	Servicios de comunicación social y publicidad	55,425,479.59	56,520,331.92
5137	Servicios de traslado y viáticos	2,410,121.01	3,074,081.58
5138	Servicios oficiales	32,972,519.77	43,192,570.01
5139	Otros servicios generales	29,602,139.89	11,231,838.31
<b>5200</b>	<b>TRANSFERENCIAS, ASIGNACIONES, SUBSIDIOS Y OTRAS AYUDAS</b>	<b>493,605,261.82</b>	<b>418,494,850.66</b>
5210	Transferencias internas y asignaciones al sector público	55,984,610.48	0.00
5211	Asignaciones al Sector Público	55,984,610.48	0.00
5212	Transferencias Internas al Sector Público	0.00	0.00
5220	Transferencias al resto del sector público	372,664,904.83	374,398,326.92
5221	Transferencias a Entidades Paraestatales	0.00	0.00
5222	Transferencias a Entidades Federativas	372,664,904.83	374,398,326.92
5230	Subsidios y subvenciones	22,969,504.61	0.00
5231	Subsidios	22,969,504.61	0.00
5232	Subvenciones	0.00	0.00
5240	Ayudas sociales	41,399,344.15	43,001,605.63
5241	Ayudas sociales a personas	21,429,434.36	18,704,651.40
5242	Becas	7,629,582.29	6,090,458.19
5243	Ayudas sociales a instituciones	12,305,017.50	11,554,958.74
5244	Ayudas sociales por desastres naturales y otros siniestros	35,310.00	6,651,537.30
5250	Pensiones y jubilaciones	586,897.75	604,917.41
5251	Pensiones	586,897.75	604,917.41
5252	Jubilaciones	0.00	0.00
5259	Otras pensiones y jubilaciones	0.00	0.00
5260	Transferencias a fideicomisos, mandatos y contratos análogos	0.00	0.00
5261	Transferencias a Fideicomisos, Mandatos y Contratos Análogos al Gobierno	0.00	0.00
5262	Transferencias a fideicomisos, mandatos y contratos análogos a entidades paraestatales	0.00	0.00
5270	Transferencias a la seguridad social	0.00	0.00
5271	Transferencias por obligaciones de ley	0.00	0.00
5280	Donativos	0.00	490,000.70
5281	Donativos a instituciones sin fines de lucro	0.00	490,000.70
5282	Donativos a entidades federativas y municipios	0.00	0.00
5283	Donativos a fideicomisos, mandatos y contratos análogos privados	0.00	0.00
5284	Donativos a fideicomisos, mandatos y contratos análogos estatales	0.00	0.00
5285	Donativos internacionales	0.00	0.00
5290	Transferencias al exterior	0.00	0.00
5291	Transferencias al exterior a gobiernos extranjeros y organismos internacionales	0.00	0.00
5292	Transferencias al sector privado externo	0.00	0.00
<b>5300</b>	<b>PARTICIPACIONES Y APORTACIONES</b>	<b>0.00</b>	<b>0.00</b>
5310	Participaciones	0.00	0.00
5311	Participaciones de la federación a entidades federativas y municipios	0.00	0.00
5312	Participaciones de las entidades federativas a los municipios	0.00	0.00
5320	Aportaciones	0.00	0.00
5321	Aportaciones de la federación a entidades federativas y municipios	0.00	0.00
5322	Aportaciones de las entidades federativas a los municipios	0.00	0.00
5330	Convenios	0.00	0.00
5331	Convenios de reasignación	0.00	0.00
5332	Convenios de descentralización y otros	0.00	0.00
<b>5400</b>	<b>INTERESES, COMISIONES Y OTROS GASTOS DE LA DEUDA PÚBLICA</b>	<b>43,819,498.65</b>	<b>50,172,668.12</b>
5410	Intereses de la deuda pública	43,725,889.23	41,971,300.16
5411	Intereses de la deuda pública interna	43,725,889.23	41,971,300.16
5412	Intereses de la deuda pública externa	0.00	0.00
5420	Comisiones de la deuda pública	0.00	4,625,785.08
5421	Comisiones de la deuda pública interna	0.00	4,625,785.08
5422	Comisiones de la deuda pública externa	0.00	0.00
5430	Gastos de la deuda pública	93,609.42	3,575,582.88
5431	Gastos de la deuda pública interna	93,609.42	3,575,582.88
5432	Gastos de la deuda pública externa	0.00	0.00
5440	Costo por coberturas	0.00	0.00
5441	Costo por coberturas	0.00	0.00
5450	Apoyos financieros	0.00	0.00
5451	Apoyos Financieros a Intermediarios	0.00	0.00
5452	Apoyo Financieros a Ahorradores y Deudores del Sistema Financiero Nacional	0.00	0.00
<b>5500</b>	<b>OTROS GASTOS Y PÉRDIDAS EXTRAORDINARIAS</b>	<b>20,161,334.86</b>	<b>6,253,478.29</b>
5510	Estimaciones, depreciaciones, deterioros, obsolescencia y amortizaciones	-20,620.29	0.00
5511	Estimaciones por pérdida o deterioro de activos circulantes	0.00	0.00
5512	Estimaciones por pérdida o deterioro de activos no circulantes	0.00	0.00
5513	Depreciación de bienes inmuebles	0.00	0.00
5514	Depreciación de infraestructura	0.00	0.00
5515	Depreciación de bienes muebles	-112,293.80	0.00
5516	Deterioro de los activos biológicos	480.00	0.00
5517	Amortización de activos intangibles	0.00	0.00
5518	Disminución de Bienes por pérdida, obsolescencia y deterioro	91,193.51	0.00
5520	Provisiones	0.00	0.00
5521	Provisiones de pasivos a corto plazo	0.00	0.00
5522	Provisiones de pasivos a largo plazo	0.00	0.00
5530	Disminución de inventarios	0.00	0.00
5531	Disminución de inventarios de mercancías para venta	0.00	0.00
5532	Disminución de inventarios de mercancías terminadas	0.00	0.00
5533	Disminución de inventarios de mercancías en proceso de elaboración	0.00	0.00
5534	Disminución de inventarios de materias primas, materiales y suministros para producción	0.00	0.00
5535	Disminución de almacén de materiales y suministros de consumo	0.00	0.00
5540	Aumento por insuficiencia de estimaciones por pérdida o deterioro u obsolescencia	0.00	0.00
5541	Aumento por insuficiencia de estimaciones por pérdida o deterioro u obsolescencia	0.00	0.00
5550	Aumento por insuficiencia de provisiones	0.00	0.00
5551	Aumento por insuficiencia de provisiones	0.00	0.00
5590	Otros gastos	20,181,955.15	6,253,478.29
5591	Gastos de ejercicios anteriores	0.00	0.00
5592	Pérdidas por responsabilidades	0.00	0.00
5593	Bonificaciones y descuentos otorgados	0.00	0.00
5594	Diferencias por tipo de cambio negativas en efectivo y equivalentes	0.00	0.00
5595	Diferencias de cotizaciones negativas en valores negociables	0.00	0.00
5596	Resultado por posición monetaria	0.00	0.00
5597	Pérdidas por participación patrimonial	0.00	0.00
5599	Otros gastos varios	20,181,955.15	6,253,478.29
<b>5600</b>	<b>INVERSIÓN PÚBLICA</b>	<b>0.00</b>	<b>0.00</b>
5610	Inversión pública no capitalizable	0.00	0.00
5611	Construcción en bienes no capitalizable	0.00	0.00
<b>3210</b>	<b>RESULTADOS DEL EJERCICIO (AHORRO/ DESAHORRO)</b>	<b>743,307,208.13</b>	<b>1,057,564,390.27</b>

**MUNICIPIO DE LEÓN**  
**ESTADO DE VARIACIÓN EN LA HACIENDA PÚBLICA**  
**DEL 1 DE ENERO AL 30 DE SEPTIEMBRE DE 2015**

ÍNDICE	CONCEPTO NOTAS	HACIENDA PÚBLICA / PATRIMONIO CONTRIBUIDO VHP-01	HACIENDA PÚBLICA / PATRIMONIO GENERADO DE EJERCICIOS ANTERIORES VHP-02	HACIENDA PÚBLICA / PATRIMONIO GENERADO DE EJERCICIO VHP-02	AJUSTES POR CAMBIOS DE VALOR	TOTAL VHP-01 / VHP-02
3250	<b>Rectificaciones de Resultados de Ejercicios Anteriores</b>	<b>0.00</b>	<b>0.00</b>	<b>0.00</b>	<b>0.00</b>	<b>0.00</b>
	<b>Patrimonio Neto Inicial Ajustado del Ejercicio</b>	<b>11,785,036,906.50</b>			<b>0.00</b>	<b>11,785,036,906.50</b>
3110	Aportaciones	11,478,414,597.00			0.00	11,478,414,597.00
3120	Donaciones de capital	306,622,309.50			0.00	306,622,309.50
3130	Actualización de la hacienda pública/patrimonio	0.00			0.00	0.00
	<b>Variaciones de la Hacienda Pública/Patrimonio Neto del Ejercicio</b>		<b>1,511,388,624.16</b>		<b>0.00</b>	<b>1,511,388,624.16</b>
3210	Resultados del ejercicio (ahorro/ desahorro)		0.00		0.00	0.00
3220	Resultados de ejercicios anteriores		1,511,388,624.16		0.00	1,511,388,624.16
3230	Revalúos		0.00		0.00	0.00
3240	Reservas		0.00		0.00	0.00
	<b>Hacienda Pública/Patrimonio Neto Final del Ejercicio 2014</b>	<b>11,785,036,906.50</b>	<b>1,511,388,624.16</b>	<b>0.00</b>	<b>0.00</b>	<b>13,296,425,530.66</b>
	<b>Cambios en la Hacienda Pública/Patrimonio Neto del Ejercicio 2015</b>	<b>11,868,496,944.78</b>			<b>0.00</b>	<b>11,868,496,944.78</b>
3110	Aportaciones	11,478,414,597.00			0.00	11,478,414,597.00
3120	Donaciones de capital	390,082,347.78			0.00	390,082,347.78
3130	Actualización de la hacienda pública/patrimonio	0.00			0.00	0.00
	<b>Variaciones de la Hacienda Pública/Patrimonio Neto del Ejercicio 2015</b>			<b>2,204,506,493.63</b>	<b>0.00</b>	<b>2,204,506,493.63</b>
3210	Resultados del ejercicio (ahorro/ desahorro)			743,307,208.13	0.00	743,307,208.13
3220	Resultados de ejercicios anteriores			1,461,199,285.50	0.00	1,461,199,285.50
3230	Revalúos			0.00	0.00	0.00
3240	Reservas			0.00	0.00	0.00
	<b>Saldo Neto en la Hacienda Pública / Patrimonio 2015</b>	<b>23,653,533,851.28</b>	<b>1,511,388,624.16</b>	<b>2,204,506,493.63</b>	<b>0.00</b>	<b>27,369,428,969.07</b>

**MUNICIPIO DE LEÓN**  
**ESTADO DE CAMBIOS EN LA SITUACIÓN FINANCIERA**  
**DEL 1 DE ENERO AL 30 DE SEPTIEMBRE DE 2015**

ÍNDICE	NOMBRE	ORIGEN	APLICACIÓN
<b>1000</b>	<b>ACTIVO</b>	<b>415,310,114.85</b>	<b>1,013,149,226.62</b>
1100	ACTIVO CIRCULANTE	404,121,224.70	11,556,063.51
1110	Efectivo y equivalentes	295,450,600.71	0.00
1111	Efectivo	637,000.00	0.00
1112	Bancos/tesorería	234,955,212.23	0.00
1113	Bancos/dependencias y otros	0.00	0.00
1114	Inversiones temporales (hasta 3 meses)	59,858,388.48	0.00
1115	Fondos con afectación específica	0.00	0.00
1116	Depósitos de fondos de terceros en garantía y/o administración	0.00	0.00
1119	Otros efectivos y equivalentes	0.00	0.00
1120	Derechos a recibir efectivo o equivalentes	0.00	11,556,063.51
1121	Inversiones financieras de corto plazo	0.00	0.00
1122	Cuentas por cobrar a corto plazo	0.00	11,292,612.17
1123	Deudores diversos por cobrar a corto plazo	0.00	135,377.80
1124	Ingresos por recuperar a corto plazo	0.00	128,073.54
1125	Deudores por anticipos de la tesorería a corto plazo	0.00	0.00
1126	Préstamos otorgados a corto plazo	0.00	0.00
1129	Otros derechos a recibir efectivo o equivalentes a corto plazo	0.00	0.00
1130	Derechos a recibir bienes o servicios	106,191,461.93	0.00
1131	Anticipo a proveedores por adquisición de bienes y prestación de servicios a corto plazo	8,899,701.25	0.00
1132	Anticipo a proveedores por adquisición de bienes inmuebles y muebles a corto plazo	0.00	0.00
1133	Anticipo a proveedores por adquisición de bienes intangibles a corto plazo	0.00	0.00
1134	Anticipo a contratistas por obras públicas a corto plazo	86,599,934.86	0.00
1139	Otros derechos a recibir bienes o servicios a corto plazo	10,691,825.82	0.00
1140	Inventarios	18,563.20	0.00
1141	Inventario de mercancías para venta	0.00	0.00
1142	Inventario de mercancías terminadas	0.00	0.00
1143	Inventario de mercancías en proceso de elaboración	0.00	0.00
1144	Inventario de materias primas, materiales y suministros para producción	18,563.20	0.00
1145	Bienes en tránsito	0.00	0.00
1150	Almacenes	2,460,598.86	0.00
1151	Almacén de materiales y suministros de consumo	2,460,598.86	0.00
1160	Estimación por pérdidas o deterioro de activos circulantes	0.00	0.00
1161	Estimaciones para cuentas incobrables por derechos a recibir efectivo o equivalentes	0.00	0.00
1162	Estimación por deterioro de inventarios	0.00	0.00
1190	Otros activos circulantes	0.00	0.00
1191	Valores en garantía	0.00	0.00
1192	Bienes en garantía (excluye depósitos de fondos)	0.00	0.00
1193	Bienes derivados de embargos, decomisos, aseguramientos y dación en pago	0.00	0.00
1200	ACTIVO NO CIRCULANTE	11,188,890.15	1,001,593,163.11
1210	Inversiones financieras a largo plazo	0.00	0.00
1211	Inversiones a largo plazo	0.00	0.00
1212	Títulos y valores a largo plazo	0.00	0.00
1213	Fideicomisos, mandatos y contratos análogos	0.00	0.00
1214	Participaciones y aportaciones de capital	0.00	0.00
1220	Derechos a recibir efectivo o equivalentes a largo plazo	0.00	0.00
1221	Documentos por cobrar a largo plazo	0.00	0.00
1222	Deudores diversos a largo plazo	0.00	0.00
1223	Ingresos por recuperar a largo plazo	0.00	0.00
1224	Préstamos otorgados a largo plazo	0.00	0.00
1229	Otros derechos a recibir efectivo o equivalentes a largo plazo	0.00	0.00
1230	Bienes inmuebles, infraestructura y construcciones en proceso	0.00	955,961,311.36
1231	Terrenos	0.00	53,130,528.71
1232	Viviendas	0.00	0.00
1233	Edificios no habitacionales	0.00	0.00
1234	Infraestructura	0.00	15,280,946.23
1235	Construcciones en proceso en bienes de dominio público	0.00	849,226,976.28
1236	Construcciones en proceso en bienes propios	0.00	38,322,860.14
1239	Otros bienes inmuebles	0.00	0.00
1240	Bienes muebles	10,959,227.47	42,753,089.09
1241	Mobiliario y equipo de administración	0.00	7,332,234.41
1242	Mobiliario y equipo educacional y recreativo	10,947,727.46	0.00
1243	Equipo e instrumental médico y de laboratorio	0.00	413,818.38
1244	Vehículos y equipo de transporte	0.00	26,065,333.21
1245	Equipo de defensa y seguridad	0.00	8,455,868.14
1246	Maquinaria, otros equipos y herramientas	0.00	482,366.94
1247	Colecciones, obras de arte y objetos valiosos	0.00	3,468.01
1248	Activos biológicos	11,500.01	0.00
1250	Activos intangibles	229,662.68	2,878,762.66
1251	Software	0.00	240,069.66
1252	Patentes, marcas y derechos	229,662.68	0.00
1253	Concesiones y franquicias	0.00	0.00
1254	Licencias	0.00	2,638,693.00
1259	Otros activos intangibles	0.00	0.00
1260	Depreciación, deterioro y amortización acumulada de bienes	0.00	0.00
1261	Depreciación acumulada de bienes inmuebles	0.00	0.00
1262	Depreciación acumulada de infraestructura	0.00	0.00
1263	Depreciación acumulada de bienes muebles	0.00	0.00
1264	Deterioro acumulado de activos biológicos	0.00	0.00
1265	Amortización acumulada de activos intangibles	0.00	0.00
1270	Activos diferidos	0.00	0.00



1271	Estudios, formulación y evaluación de proyectos	0.00	0.00
1272	Derechos sobre bienes en régimen de arrendamiento financiero	0.00	0.00
1273	Gastos pagados por adelantado a largo plazo	0.00	0.00
1274	Anticipos a largo plazo	0.00	0.00
1275	Beneficios al retiro de empleados pagados por adelantado	0.00	0.00
1279	Otros activos diferidos	0.00	0.00
1280	Estimación por pérdida o deterioro de activos no circulantes	0.00	0.00
1281	Estimaciones por pérdida de cuentas incobrables de documentos por cobrar a largo plazo	0.00	0.00
1282	Estimaciones por pérdida de cuentas incobrables de deudores diversos por cobrar a largo plazo	0.00	0.00
1283	Estimaciones por pérdida de cuentas incobrables de ingresos por cobrar a largo plazo	0.00	0.00
1284	Estimaciones por pérdida de cuentas incobrables de préstamos otorgados a largo plazo	0.00	0.00
1289	Estimaciones por pérdida de otras cuentas incobrables a largo plazo	0.00	0.00
1290	Otros activos no circulantes	0.00	0.00
1291	Bienes en concesión	0.00	0.00
1292	Bienes en arrendamiento financiero	0.00	0.00
1293	Bienes en comodato	0.00	0.00
<b>2000</b>	<b>PASIVO</b>	<b>84,709,963.82</b>	<b>263,448,759.55</b>
2100	PASIVO CIRCULANTE	84,709,963.82	166,555,051.21
2110	Cuentas por pagar a corto plazo	21,714,570.80	166,555,051.21
2111	Servicios personales por pagar a corto plazo	2,429,480.67	0.00
2112	Proveedores por pagar a corto plazo	0.00	123,239,850.90
2113	Contratistas por obras públicas por pagar a corto plazo	0.00	0.00
2114	Participaciones y aportaciones por pagar a corto plazo	0.00	0.00
2115	Transferencias otorgadas por pagar a corto plazo	19,285,090.13	0.00
2116	Intereses, comisiones y otros gastos de la deuda pública por pagar a corto plazo	0.00	0.00
2117	Retenciones y contribuciones por pagar a corto plazo	0.00	25,790,753.20
2118	Devoluciones de la ley de ingresos por pagar a corto plazo	0.00	0.00
2119	Otras cuentas por pagar a corto plazo	0.00	17,524,447.11
2120	Documentos por pagar a corto plazo	0.00	0.00
2121	Documentos comerciales por pagar a corto plazo	0.00	0.00
2122	Documentos con contratistas por obras públicas por pagar a corto plazo	0.00	0.00
2129	Otros documentos por pagar a corto plazo	0.00	0.00
2130	Porción a corto plazo de la deuda pública a largo plazo	62,995,393.02	0.00
2131	Porción a corto plazo de la deuda pública interna	62,995,393.02	0.00
2132	Porción a corto plazo de la deuda pública externa	0.00	0.00
2133	Porción a corto plazo de arrendamiento financiero	0.00	0.00
2140	Títulos y valores a corto plazo	0.00	0.00
2141	Títulos y valores de la deuda pública interna a corto plazo	0.00	0.00
2142	Títulos y valores de la deuda pública externa a corto plazo	0.00	0.00
2150	Pasivos diferidos a corto plazo	0.00	0.00
2151	Ingresos cobrados por adelantado a corto plazo	0.00	0.00
2152	Intereses cobrados por adelantado a corto plazo	0.00	0.00
2159	Otros pasivos diferidos a corto plazo	0.00	0.00
2160	Fondos y bienes de terceros en garantía y/o administración a corto plazo	0.00	0.00
2161	Fondos en garantía a corto plazo	0.00	0.00
2162	Fondos en administración a corto plazo	0.00	0.00
2163	Fondos contingentes a corto plazo	0.00	0.00
2164	Fondos de fideicomisos, mandatos y contratos análogos a corto plazo	0.00	0.00
2165	Otros fondos de terceros en garantía y/o administración a corto plazo	0.00	0.00
2166	Valores y bienes en garantía a corto plazo	0.00	0.00
2170	Provisiones a corto plazo	0.00	0.00
2171	Provisión para demandas y juicios a corto plazo	0.00	0.00
2172	Provisión para contingencias a corto plazo	0.00	0.00
2179	Otras provisiones a corto plazo	0.00	0.00
2190	Otros pasivos a corto plazo	0.00	0.00
2191	Ingresos por clasificar	0.00	0.00
2192	Recaudación por participar	0.00	0.00
2199	Otros pasivos circulantes	0.00	0.00
2200	PASIVO NO CIRCULANTE	0.00	96,893,708.34
2210	Cuentas por pagar a largo plazo	0.00	3,000,000.00
2211	Proveedores por pagar a largo plazo	0.00	3,000,000.00
2212	Contratistas por obras públicas por pagar a largo plazo	0.00	0.00
2220	Documentos por pagar a largo plazo	0.00	21,865,462.79
2221	Documentos comerciales por pagar a largo plazo	0.00	0.00
2222	Documentos con contratistas por obras públicas por pagar a largo plazo	0.00	0.00
2229	Otros documentos por pagar a largo plazo	0.00	21,865,462.79
2230	Deuda pública a largo plazo	0.00	72,028,245.55
2231	Títulos y valores de la deuda pública interna a largo plazo	0.00	72,028,245.55
2232	Títulos y valores de la deuda pública externa a largo plazo	0.00	0.00
2233	Préstamos de la deuda pública interna por pagar a largo plazo	0.00	0.00
2234	Préstamos de la deuda pública externa por pagar a largo plazo	0.00	0.00
2235	Arrendamiento financiero por pagar a largo plazo	0.00	0.00
2240	Pasivos diferidos a largo plazo	0.00	0.00
2241	Créditos diferidos a largo plazo	0.00	0.00
2242	Intereses cobrados por adelantado a largo plazo	0.00	0.00
2249	Otros pasivos diferidos a largo plazo	0.00	0.00
2250	Fondos y bienes de terceros en garantía y/o en administración a largo plazo	0.00	0.00
2251	Fondos en garantía a largo plazo	0.00	0.00
2252	Fondos en administración a largo plazo	0.00	0.00
2253	Fondos contingentes a largo plazo	0.00	0.00
2254	Fondos de fideicomisos, mandatos y contratos análogos a largo plazo	0.00	0.00
2255	Otros fondos de terceros en garantía y/o administración a largo plazo	0.00	0.00
2256	Valores y bienes en garantía a largo plazo	0.00	0.00
2260	Provisiones a largo plazo	0.00	0.00

2261	Provisión para demandas y juicios a largo plazo	0.00	0.00
2262	Provisión para pensiones a largo plazo	0.00	0.00
2263	Provisión para contingencias a largo plazo	0.00	0.00
2269	Otras provisiones a largo plazo	0.00	0.00
<b>3000</b>	<b>HACIENDA PÚBLICA/ PATRIMONIO</b>	<b>963,541,168.55</b>	<b>930,270,468.93</b>
3100	HACIENDA PÚBLICA/PATRIMONIO CONTRIBUIDO	83,460,038.28	0.00
3110	Aportaciones	0.00	0.00
3120	Donaciones de capital	83,460,038.28	0.00
3130	Actualización de la hacienda pública/patrimonio	0.00	0.00
3200	HACIENDA PÚBLICA /PATRIMONIO GENERADO	880,081,130.27	930,270,468.93
3210	Resultados del ejercicio (ahorro/desahorro)	0.00	930,270,468.93
3220	Resultados de ejercicios anteriores	880,081,130.27	0.00
3230	Revalúos	0.00	0.00
3231	Revalúo de bienes inmuebles	0.00	0.00
3232	Revalúo de bienes muebles	0.00	0.00
3233	Revalúo de bienes intangibles	0.00	0.00
3239	Otros revalúos	0.00	0.00
3240	Reservas	0.00	0.00
3241	Reservas de patrimonio	0.00	0.00
3242	Reservas territoriales	0.00	0.00
3243	Reservas por contingencias	0.00	0.00
3250	Rectificaciones de resultados de ejercicios anteriores	0.00	0.00
3251	Cambios en políticas contables	0.00	0.00
3252	Cambios por errores contables	0.00	0.00
3300	EXCESO O INSUFICIENCIA EN LA ACTUALIZACIÓN DE LA HACIENDA PÚBLICA/PATRIMONIO	0.00	0.00
3310	Resultado por posición monetaria	0.00	0.00
3320	Resultado por tenencia de activos no monetarios	0.00	0.00

**MUNICIPIO DE LEÓN**  
**ESTADO DE FLUJOS DE EFECTIVO**  
**DEL 1 DE ENERO AL 30 DE SEPTIEMBRE DE 2015**

ÍNDICE	NOMBRE	PERIODO ACTUAL	PERIODO ANTERIOR	NOTA
<b>ACTIVIDADES DE OPERACIÓN</b>				
	<b>ORIGEN</b>	<b>3,156,901,615.84</b>	<b>4,056,576,185.29</b>	
4110	Impuestos	752,445,880.99	841,540,772.96	
4120	Cuotas y Aportaciones de Seguridad Social	0.00	0.00	
4130	Contribuciones de mejoras	36,065.52	141,138.23	
4140	Derechos	166,708,716.93	208,032,977.32	
4150	Productos de tipo corriente	33,819,496.20	51,654,685.66	
4160	Aprovechamientos de tipo corriente	173,075,676.05	191,422,709.80	
4170	Ingresos por venta de bienes y servicios	0.00	0.00	
4190	Ingresos no comprendidas en las fracciones de la ley de ingresos causadas en ejercicios fiscales anteriores pendientes de liquidación o pago	0.00	0.00	
4210	Participaciones y aportaciones	2,030,813,780.16	2,759,209,186.00	
4220	Transferencias, asignaciones, subsidios y otras ayudas	0.00	0.00	
	Otros orígenes de operación	1,999.99	4,574,715.32	
	<b>APLICACIÓN</b>	<b>2,393,339,464.43</b>	<b>3,070,426,632.76</b>	
5110	Servicios personales	1,097,153,190.59	1,401,661,321.29	
5120	Materiales y suministros	141,760,773.79	188,919,823.93	
5130	Servicios generales	617,094,349.00	822,762,171.56	
5210	Transferencias internas y asignaciones al sector público	55,984,610.48	0.00	
5220	Transferencias al resto del sector público	372,664,904.83	492,015,433.02	
5230	Subsidios y subvenciones	22,969,504.61	0.00	
5240	Ayudas sociales	41,399,344.15	103,152,929.71	
5250	Pensiones y jubilaciones	586,897.75	795,987.41	
5260	Transferencias a fideicomisos, mandatos y contratos análogos	0.00	0.00	
5270	Transferencias a la seguridad social	0.00	0.00	
5280	Donativos	0.00	0.00	
5290	Transferencias al exterior	0.00	0.00	
5310	Participaciones	0.00	0.00	
5320	Aportaciones	0.00	0.00	
5330	Convenios	0.00	0.00	
	Otras aplicaciones de operación	43,725,889.23	61,118,965.84	
	<b>FLUJO NETO DE EFECTIVO DE LAS ACTIVIDADES DE OPERACIÓN</b>	<b>763,562,152.41</b>	<b>986,149,552.53</b>	
<b>ACTIVIDADES DE INVERSIÓN</b>				
	<b>ORIGEN</b>	<b>203,319,552.43</b>	<b>304,177,188.42</b>	
	Bienes inmuebles, infraestructura y construcciones en proceso			
	Bienes muebles			
	Otros orígenes de inversión	203,319,552.43	304,177,188.42	
	<b>APLICACIÓN</b>	<b>1,033,310,561.74</b>	<b>1,454,661,781.19</b>	
1230	Bienes inmuebles, infraestructura y construcciones en proceso	955,961,311.62	1,353,336,929.18	EFE-02
1240-1250	Bienes muebles	45,631,851.75	83,340,352.46	EFE-02
	Otras aplicaciones de inversión	31,717,398.37	101,324,852.01	
	<b>FLUJO NETO DE EFECTIVO DE LAS ACTIVIDADES DE INVERSIÓN</b>	<b>-829,991,009.31</b>	<b>-1,150,484,592.77</b>	
<b>ACTIVIDADES DE FINANCIAMIENTO</b>				
	<b>ORIGEN</b>	<b>21,714,570.80</b>	<b>638,799,294.25</b>	
	Endeudamiento Neto	0.00	576,202,310.16	
2233	Interno	0.00	576,202,310.16	
2234	Externo	0.00	0.00	
	Otros orígenes de financiamiento	21,714,570.80	62,596,984.09	
	<b>APLICACIÓN</b>	<b>313,638,098.21</b>	<b>353,217,860.50</b>	
	Servicios de la Deuda	72,028,245.55	78,058,475.08	
2131	Interno	72,028,245.55	78,058,475.08	
2132	Externo	0.00	0.00	
	Otras aplicaciones de financiamiento	241,609,852.66	275,159,385.42	
	<b>FLUJO NETO DE EFECTIVO DE LAS ACTIVIDADES DE FINANCIAMIENTO</b>	<b>-291,923,527.41</b>	<b>285,581,433.75</b>	
	<b>INCREMENTO/DISMINUCIÓN NETA EN EL EFECTIVO Y EQUIVALENTES AL EFECTIVO</b>	<b>-295,450,600.71</b>	<b>64,526,632.67</b>	
	<b>EFECTIVO Y EQUIVALENTES AL EFECTIVO AL INICIO DEL PERIODO</b>	<b>1,157,262,437.34</b>	<b>1,092,735,804.67</b>	EFE-01
	<b>EFECTIVO Y EQUIVALENTES AL EFECTIVO AL FINAL DEL PERIODO</b>	<b>861,811,836.63</b>	<b>1,157,262,437.34</b>	EFE-01

**MUNICIPIO DE LEÓN**  
**ESTADO ANALÍTICO DEL ACTIVO**  
**DEL 1 DE ENERO AL 30 DE SEPTIEMBRE DE 2**

ÍNDICE	NOMBRE	SALDO INICIAL (A)
<b>1000</b>	<b>ACTIVO</b>	<b>15,024,113,709.92</b>
<b>1100</b>	<b>ACTIVO CIRCULANTE</b>	<b>1,397,053,527.90</b>
<b>1110</b>	<b>Efectivo y equivalentes</b>	<b>1,157,262,437.34</b>
1111	Efectivo	807,000.00
1112	Bancos/tesorería	1,007,279,975.86
1113	Bancos/dependencias y otros	0.00
1114	Inversiones temporales (hasta 3 meses)	149,175,461.48
1115	Fondos con afectación específica	0.00
1116	Depósitos de fondos de terceros en garantía y/o administración	0.00
1119	Otros efectivos y equivalentes	0.00
<b>1120</b>	<b>Derechos a recibir efectivo o equivalentes</b>	<b>6,363,370.96</b>
1121	Inversiones financieras de corto plazo	0.00
1122	Cuentas por cobrar a corto plazo	5,850,648.64
1123	Deudores diversos por cobrar a corto plazo	209,542.06
1124	Ingresos por recuperar a corto plazo	303,180.26
1125	Deudores por anticipos de la tesorería a corto plazo	0.00
1126	Préstamos otorgados a corto plazo	0.00
1129	Otros derechos a recibir efectivo o equivalentes a corto plazo	0.00
<b>1130</b>	<b>Derechos a recibir bienes o servicios</b>	<b>193,589,121.95</b>
1131	Anticipo a proveedores por adquisición de bienes y prestación de servicios a corto plazo	15,937,996.79
1132	Anticipo a proveedores por adquisición de bienes inmuebles y muebles a corto plazo	0.00
1133	Anticipo a proveedores por adquisición de bienes intangibles a corto plazo	0.00
1134	Anticipo a contratistas por obras públicas a corto plazo	160,792,842.01
1139	Otros derechos a recibir bienes o servicios a corto plazo	16,858,283.15
<b>1140</b>	<b>Inventarios</b>	<b>63,077.89</b>
1141	Inventario de mercancías para venta	0.00
1142	Inventario de mercancías terminadas	0.00
1143	Inventario de mercancías en proceso de elaboración	0.00
1144	Inventario de materias primas, materiales y suministros para producción	63,077.89
1145	Bienes en tránsito	0.00
<b>1150</b>	<b>Almacenes</b>	<b>54,617,355.00</b>
1151	Almacén de materiales y suministros de consumo	54,617,355.00
<b>1160</b>	<b>Estimación por pérdidas o deterioro de activos circulantes</b>	<b>-17,429,136.43</b>
1161	Estimaciones para cuentas incobrables por derechos a recibir efectivo o equivalentes	-17,429,136.43
1162	Estimación por deterioro de inventarios	0.00
<b>1190</b>	<b>Otros activos circulantes</b>	<b>2,587,301.19</b>
1191	Valores en garantía	2,587,301.19
1192	Bienes en garantía (excluye depósitos de fondos)	0.00
1193	Bienes derivados de embargos, decomisos, aseguramientos y dación en pago	0.00
<b>1200</b>	<b>ACTIVO NO CIRCULANTE</b>	<b>13,627,060,182.02</b>
<b>1210</b>	<b>Inversiones financieras a largo plazo</b>	<b>36,093,502.81</b>
1211	Inversiones a largo plazo	21,498,074.48
1212	Títulos y valores a largo plazo	0.00
1213	Fideicomisos, mandatos y contratos análogos	0.00
1214	Participaciones y aportaciones de capital	14,595,428.33
<b>1220</b>	<b>Derechos a recibir efectivo o equivalentes a largo plazo</b>	<b>0.00</b>
1221	Documentos por cobrar a largo plazo	0.00
1222	Deudores diversos a largo plazo	0.00
1223	Ingresos por recuperar a largo plazo	0.00
1224	Préstamos otorgados a largo plazo	0.00
1229	Otros derechos a recibir efectivo o equivalentes a largo plazo	0.00
<b>1230</b>	<b>Bienes inmuebles, infraestructura y construcciones en proceso</b>	<b>13,036,992,354.82</b>
1231	Terrenos	7,710,595,906.74
1232	Viviendas	0.00
1233	Edificios no habitacionales	1,462,359,935.41
1234	Infraestructura	1,430,867,299.13
1235	Construcciones en proceso en bienes de dominio público	2,342,973,050.36
1236	Construcciones en proceso en bienes propios	90,196,163.18
1239	Otros bienes inmuebles	0.00
<b>1240</b>	<b>Bienes muebles</b>	<b>504,975,166.43</b>
1241	Mobiliario y equipo de administración	85,235,074.38
1242	Mobiliario y equipo educacional y recreativo	17,105,433.34
1243	Equipo e instrumental médico y de laboratorio	631,565.01
1244	Vehículos y Equipo de Transporte	231,909,472.23
1245	Equipo de defensa y seguridad	78,684,272.30

1246	Maquinaria, otros equipos y herramientas	89,771,968.95
1247	Colecciones, obras de arte y objetos valiosos	1,513,900.00
1248	Activos biológicos	123,480.22
<b>1250</b>	<b>Activos intangibles</b>	<b>48,999,157.96</b>
1251	Software	25,619,878.38
1252	Patentes, marcas y derechos	229,662.69
1253	Concesiones y franquicias	0.00
1254	Licencias	23,149,616.89
1259	Otros activos intangibles	0.00
<b>1260</b>	<b>Depreciación, deterioro y amortización acumulada de bienes</b>	<b>0.00</b>
1261	Depreciación acumulada de bienes inmuebles	0.00
1262	Depreciación acumulada de infraestructura	0.00
1263	Depreciación acumulada de bienes muebles	0.00
1264	Deterioro acumulado de activos biológicos	0.00
1265	Amortización acumulada de activos intangibles	0.00
<b>1270</b>	<b>Activos diferidos</b>	<b>0.00</b>
1271	Estudios, formulación y evaluación de proyectos	0.00
1272	Derechos sobre bienes en régimen de arrendamiento financiero	0.00
1273	Gastos pagados por adelantado a largo plazo	0.00
1274	Anticipos a largo plazo	0.00
1275	Beneficios al retiro de empleados pagados por adelantado	0.00
1279	Otros activos diferidos	0.00
<b>1280</b>	<b>Estimación por pérdida o deterioro de activos no circulantes</b>	<b>0.00</b>
1281	Estimaciones por pérdida de cuentas incobrables de documentos por cobrar a largo plazo	0.00
1282	Estimaciones por pérdida de cuentas incobrables de deudores diversos por cobrar a largo plazo	0.00
1283	Estimaciones por pérdida de cuentas incobrables de ingresos por cobrar a largo plazo	0.00
1284	Estimaciones por pérdida de cuentas incobrables de préstamos otorgados a largo plazo	0.00
1289	Estimaciones por pérdida de otras cuentas incobrables a largo plazo	0.00
<b>1290</b>	<b>Otros activos no circulantes</b>	<b>0.00</b>
1291	Bienes en concesión	0.00
1292	Bienes en arrendamiento financiero	0.00
1293	Bienes en comodato	0.00

015

CARGOS DEL PERIODO	ABONOS DEL PERIODO	SALDO FINAL (B)	VARIACION DEL PERIODO (B-A)
<b>23,709,695,678.59</b>	<b>23,111,856,566.57</b>	<b>15,621,952,821.94</b>	<b>597,839,112.02</b>
<b>22,641,185,260.15</b>	<b>23,033,750,421.35</b>	<b>1,004,488,366.70</b>	<b>-392,565,161.20</b>
<b>21,859,655,579.14</b>	<b>22,155,106,179.85</b>	<b>861,811,836.63</b>	<b>-295,450,600.71</b>
4,500.00	641,500.00	170,000.00	-637,000.00
13,914,151,943.12	14,149,107,155.35	772,324,763.63	-234,955,212.23
0.00	0.00	0.00	0.00
7,945,499,136.02	8,005,357,524.50	89,317,073.00	-59,858,388.48
0.00	0.00	0.00	0.00
0.00	0.00	0.00	0.00
0.00	0.00	0.00	0.00
<b>41,571,713.36</b>	<b>30,015,649.85</b>	<b>17,919,434.47</b>	<b>11,556,063.51</b>
0.00	0.00	0.00	0.00
33,613,217.17	22,320,605.00	17,143,260.81	11,292,612.17
6,669,108.93	6,533,731.13	344,919.86	135,377.80
1,289,387.26	1,161,313.72	431,253.80	128,073.54
0.00	0.00	0.00	0.00
0.00	0.00	0.00	0.00
0.00	0.00	0.00	0.00
<b>689,608,436.26</b>	<b>795,799,898.20</b>	<b>87,397,660.01</b>	<b>-106,191,461.94</b>
0.00	8,899,701.25	7,038,295.54	-8,899,701.25
0.00	0.00	0.00	0.00
0.00	0.00	0.00	0.00
105,041,764.77	191,641,699.64	74,192,907.14	-86,599,934.87
584,566,671.49	595,258,497.31	6,166,457.33	-10,691,825.82
<b>756,995.92</b>	<b>775,559.12</b>	<b>44,514.69</b>	<b>-18,563.20</b>
0.00	0.00	0.00	0.00
0.00	0.00	0.00	0.00
0.00	0.00	0.00	0.00
756,995.92	775,559.12	44,514.69	-18,563.20
0.00	0.00	0.00	0.00
<b>49,592,535.47</b>	<b>52,053,134.33</b>	<b>52,156,756.14</b>	<b>-2,460,598.86</b>
49,592,535.47	52,053,134.33	52,156,756.14	-2,460,598.86
<b>0.00</b>	<b>0.00</b>	<b>-17,429,136.43</b>	<b>0.00</b>
0.00	0.00	-17,429,136.43	0.00
0.00	0.00	0.00	0.00
<b>0.00</b>	<b>0.00</b>	<b>2,587,301.19</b>	<b>0.00</b>
0.00	0.00	2,587,301.19	0.00
0.00	0.00	0.00	0.00
0.00	0.00	0.00	0.00
<b>1,068,510,418.44</b>	<b>78,106,145.22</b>	<b>14,617,464,455.24</b>	<b>990,404,273.22</b>
<b>0.00</b>	<b>0.00</b>	<b>36,093,502.81</b>	<b>0.00</b>
0.00	0.00	21,498,074.48	0.00
0.00	0.00	0.00	0.00
0.00	0.00	0.00	0.00
0.00	0.00	14,595,428.33	0.00
<b>0.00</b>	<b>0.00</b>	<b>0.00</b>	<b>0.00</b>
0.00	0.00	0.00	0.00
0.00	0.00	0.00	0.00
0.00	0.00	0.00	0.00
0.00	0.00	0.00	0.00
0.00	0.00	0.00	0.00
<b>1,013,869,472.36</b>	<b>57,908,160.74</b>	<b>13,992,953,666.44</b>	<b>955,961,311.62</b>
73,157,434.85	20,026,905.88	7,763,726,435.71	53,130,528.97
0.00	0.00	0.00	0.00
0.00	0.00	1,462,359,935.41	0.00
15,280,946.23	0.00	1,446,148,245.36	15,280,946.23
886,309,264.66	37,082,288.38	3,192,200,026.64	849,226,976.28
39,121,826.62	798,966.48	128,519,023.32	38,322,860.14
0.00	0.00	0.00	0.00
<b>51,162,698.81</b>	<b>19,368,837.19</b>	<b>536,769,028.05</b>	<b>31,793,861.62</b>
11,987,891.96	4,655,657.55	92,567,308.79	7,332,234.41
218,001.99	11,165,729.45	6,157,705.88	-10,947,727.46
419,533.86	5,715.48	1,045,383.39	413,818.38
27,125,239.01	1,059,905.80	257,974,805.44	26,065,333.21
9,502,980.05	1,047,111.91	87,140,140.44	8,455,868.14



**MUNICIPIO DE LEÓN**  
**ESTADO ANALÍTICO DE LA DEUDA Y OTROS PASIVOS**  
**DEL 1 DE ENERO AL 30 DE SEPTIEMBRE DE 2015**

ÍNDICE	NOMBRE	MONEDA DE CONTRATACIÓN	INSTITUCIÓN O PAÍS ACREEDOR NOTA ESF-15	SALDO INICIAL DEL PERIODO	SALDO FINAL DEL PERIODO
	<b>DEUDA PÚBLICA</b>			<b>1,401,570,895.27</b>	<b>1,392,538,042.74</b>
	<b>Corto Plazo</b>				
	<b>Deuda Interna</b>	<b>Moneda Nacional</b>	<b>Banamex/Banobras</b>	<b>0.00</b>	<b>62,995,393.02</b>
2131	Instituciones de Crédito			0.00	62,995,393.02
2141	Títulos y Valores			0.00	0.00
2133	Arrendamientos Financieros			0.00	0.00
	<b>Deuda Externa</b>			<b>0.00</b>	<b>0.00</b>
	Organismos Financieros Internacionales			0.00	0.00
	Deuda Bilateral			0.00	0.00
	Títulos y Valores			0.00	0.00
	Arrendamientos Financieros			0.00	0.00
	<b>Subtotal a Corto Plazo</b>			<b>0.00</b>	<b>62,995,393.02</b>
	<b>Largo Plazo</b>				
	<b>Deuda Interna</b>	<b>Moneda Nacional</b>	<b>Banamex/Banobras</b>	<b>1,401,570,895.27</b>	<b>1,329,542,649.72</b>
2233	Instituciones de Crédito			0.00	0.00
2231	Títulos y Valores			1,401,570,895.27	1,329,542,649.72
2235	Arrendamientos Financieros			0.00	0.00
	<b>Deuda Externa</b>			<b>0.00</b>	<b>0.00</b>
	Organismos Financieros Internacionales			0.00	0.00
	Deuda Bilateral			0.00	0.00
	Títulos y Valores			0.00	0.00
	Arrendamientos Financieros			0.00	0.00
	<b>Subtotal a Largo Plazo</b>			<b>1,401,570,895.27</b>	<b>1,329,542,649.72</b>
	<b>OTROS PASIVOS</b>			<b>326,117,284.04</b>	<b>156,411,340.53</b>
2000	<b>Total Deuda y Otros Pasivos</b>			<b>1,727,688,179.31</b>	<b>1,548,949,383.27</b>



**MUNICIPIO DE LEON**  
**INFORMES SOBRE PASIVOS CONTINGENTES**  
**AL 30 DE SEPTIEMBRE DE 2015**

NOMBRE	CONCEPTO
<b>JUICIOS</b>	
<b>FISCALES</b>	
<b>AMPAROS</b>	
INMOBILIARIA FONMA, S.C. Rep. Aide Torrado Monge	En contra del documento determinante de crédito no. oficio TML/DGI/9265/2015, 01-AA-77709-003 por la cantidad de \$61,364.44 PESOS.
JARDIN DE NIÑOS PESTALOZI, A.C.	En contra del tramite para autorizar gasolinera en Blvd. Fco. Villa u calle Canaletto, Col. Jardines de Ote. de esta ciudad.
RODOLFO ALCACIO CONTRERAS	En contra del acto administrativo con no. decontrol 12-41075 de fecha 14 de agosto de 2015 y notificado en fecha 21 de agosto de 2015.
LOMAS DESARROLLO INMOBILIARIO, S.A. DE C.V. Rep. Alejandro Arámbula González	En contra de la orden de afectación o expropiación, notificado en fecha 21 de agosto de 2015.
RAYMUNDO ALFONSO ZAMBRANO ALCANTAR	En contra de la apertura de cuenta predial y catastral de inmueble ubicado en calle Salamanca no. 618. Col. Industrial de esta ciudad. J. Ejec. Merc. exp. 89/2013 jdo. 9o. Civil
TERESA ESCOBEDO PEREZ	En contra del Procedimiento Administrativo de Ejecución por el crédito fiscal PR-2011-00076888 de la cuenta predial no. 02S004287001, del inmueble ubicado en calle Tabiqueros no. 343, Frac. Hda. de Echeveste de esta ciudad.
DIEGO GUILLERMO BASDRESCH SIERRA Y/O MARIA ESTELA HERNANDEZ NAVARRO	En contra de la amenaza verbal del Dir. Gral. de Fiscalización y Control para clausural el espectáculo público denominado Cuernos Chuecos y prohibición de venta e bebidas alcohólicas en el lugar del evento el día 12 de septiembre de 2015.
PEDRO CASTELLANOS CORTES	En contra de la inscripción de la escritura, referente al inmueble ubicado en calle Alberca no. 209, Col. El retiro de esta ciudad. Juicio Ord. Civil exp. 54/2013 del jdo. 1o. Civil
NORBERTO VARGAS SANCHEZ	Se da vista al Municipio se admite la demanda de amparo A.D.C. 751/2015-I vs. resol. de fecha 18 de junio de 2015 emitida en TOCA 281/2015
PABLO CESAR RAMIREZ TOSTADO	Contra la aplicación, ejecución y recaudación de los decretos mencionados para el cobro del impuesto sobre traslación de dominio.
INDUSTRIAS MEDINA, S.A. DE C.V. Rep. Sixto Fidel Lira Domínguez	Contra la aplicación, ejecución y recaudación de los decretos mencionados para el cobro del impuesto sobre traslación de dominio.
INMOBILIARIA INDUSTRIAL DE LEON, S.A. DE C.V. Apod. Sixto Fidel Lira Domínguez	En contra de la inscripción de inmueble ubicado en Blvd. A. L. Mateos Ote 2703, Barrio De Guadalupe, de esta ciudad.
JOSE VICENTE ARIAS PADILLA	En contra de una multa por procedimiento administrativo de la Dir. de Ver. Urb. por la falta de licencia para uso de anuncio espectacular ubicado en Blvd. J.J. Torres Landa no. 512, Col. Barrio de San Miguel de esta ciudad.
MARCO ANTONIO PADILLA ORDOÑEZ	Contra la aplicación, ejecución y recaudación de los decretos mencionados para el cobro del impuesto sobre traslación de dominio.
NUEVA WAL MART DE MEXICO, S.R.L. de C.V. Rep. MARGARITA LOPEZ TORRES	EL COBRO DEL DAP EN LOS TÉRMINOS DE LA LEY DE INGRESOS PARA EL EJERCICIO FISCAL DEL 2015
UNIVERSIDAD DE LA SALLE BAJIO, A. C., Rep. Cesar Marquez Acosta	En contra de la inscripción de inmueble por mandato judicial.
CINEGETICO DEL BAJIO, S.A. DE C.V., Rep. Edgardo Pantoja Kuri	En contra de la resol. de fecha 27 de julio de 2015 dictada en Procedimiento Advo. exp. VO/163/2014 emitida por el Dir. de Insp. Amb. José Santiago Vargas Soto y notificada en fecha 28 de julio 2015.
ALEJANDRO RAMIREZ HERNANDEZ	En contra de la resolución de fecha 1 de agosto de 2015, emitida por el Tesorero por medio de oficio TML/721/2015 y notificado el 18 de agosto el presente año.
JOSE LUIS HERNANDEZ	En contra de la resolución de fecha 10 de julio de 2015 emitida por el C. de H. y Just. de Seg. Pub. Mpal. en la que se determino el cese como elemento de policia, notificada el 24 de agosto 2015.
ZAYRA DANIELA MARTINEZ MATA	En contra de las boletas de arresto con nos. de folios 49919 y 49920 en fecha 22 de julio de 2015.
LUZ MARIA ANGUIANO LOZANO	En contra de la orden de inspección emitida por la Dir. de Verificación Urbana EN EXP. 366/2015-C de fecha 2 de junio de 2015 y acta de inspección levantada el 22 de mayo 2015 por Ismael J. Flores Altamirano Inspector
CALZADO INDUSTRIAL DURAMX, S.A. DE C.V. rep. Horacio Meneses Barranco	En contra del requerimiento de pago por el crédito fiscal no. 1142265 y 5228 por supuestas violaciones en materia ambiental de eca 18 de marzo de 2015.
LEONARDO RODRIGUEZ ROMERO	En contra de la resolución de fecha 30 de julio de 2015 emitida por la Dir. de C. del Des. y notificada por medio de oficio DU/CD/US/9-172540/2015 y notificada en fecha 10 de agosto del presente año.
ENRIQUE ORTEGA MELENDEZ	En contra de la calificación imposición de multa por la cantidad de \$3,100.00 pesos, impuesta por el Oficial Calificador en fecha 14 de agosto de 2015.
MA. ELENA MUÑOZ SANCHEZ	En contra de la destitución verbal realizada por el Dir. Gral. de Policia Mpal. en fecha 7 de septiembre de 2015.
JUAN CARLOS RIVERA ESPINOZA	En contra del pago que se hizo por infracción T-5308586 de Tránsito, por la cantidad de \$904.71 pesos, en fecha 5 de agosto de 2015, Emitida por el Agente Jehoshua Iliana Dinora Orozco Calrdeno con no. de credencial 17275.
HUGO DAVALOS MARTINEZ	En contra de la calificación y multa impuesta por el Oficial Calificador Adrián Suárez López en fecha 4 de julio de 2015, por la cantidad de \$3,500.00 pesos.
HUGO MEDINA MARTINEZ	En contra de la calificación y multa impuesta por el Oficial Calificador Juan Carlos Reyes Lara en fecha 15 de agosto de 2015, por la cantidad de \$2,950.00 pesos.
ANUNCIOS TECNICOS MOCTEZUMA, S.A. DE C.V. Rep. Agustín Araoz de la Torre	En contra de la calificación y multa por infracción por el Oficial calificador Lic. Juan Carlos Reyes Lara, por la cantidad de \$3,200.00 pesos.
KAREN ILIANA GARCIA MALDONADO	En contra de la orden de visita de inspección dictada en exp. 432/2015-A, por anuncio instalado en inmueble ubicado en Blvd. Mariano Escobedo no. 224, Zona Centro de esta ciudad. Por el Insp. Gustavo Ascencio Sotelo de la Dir. de Ver. Norm.
JUAN DE DIOS RIOS SANCHEZ	En contra del requerimiento de pago por infracción relativo al crédito no. 1142436 del folio 5354 multa por la cantidad de \$3,322.50 pesos de fecha 28 de julio de 2015, emitida por notificadorGuadalupe Medellin.
FIDENCIO MUÑOZ ARREDONDO	En contra de la infracción y multa por la cantidad de \$3,100.00 pesos en fecha 26 de julio de 2015, por Erika del Carmen Morales Torres Oficial Calificador.
FRANCISCO JAVIER GOMEZ QUIROGA	En contra de la resolución de fecha 10 de julio de 2015, emitida por el C. de H. y Just. de Seg. Pub. en la que se determino el cese como Policia Mpal. y se le notifico el 24 de agosto de 2015.
JOSE LUIS HERNANDEZ	En contra de la destitución verbal como elemento de la Dir. Gral. de Policia Mpal., realizada el 7 de septiembre de 2015
ALEJANDRO JUAREZ ALBOR	En contra der la boleta sde arresto con no. de folio 50139, 50434, 50435 y 50436 elaboradas por el oficial no. 836 Juan Pedro González Pérez en fecha 20 de agosto de 2015.
INMOBILIARIA AMTEL, S.A. DE C.V. Rep. Francisco Ramos Triatan y Rúbe Ayala Padilla	En contra del acta de infracción no. DGFC/DI/000531/2015/JA de fecha 26 de agosto de 2015 emitida por el Dir. de Fiscalización y llevada a abo por Inspector Gustavo Baltazar Zambano y Alfonso Hernández Ríos.
A. NICOLAS ANTONIO FALCON SERRANO	En contra del avalúo y estado de cuenta del impuesto predial de la cuenta catastral 12-69-1-1-18 de la cuenta 01AA74428019, de los 3 locales comeerciales ubcados en Blvd. A. L. Mateos 2519 de Centro Max de esta ciudad.
JUAN ANTONIO ALFEREZ GUERRERO	En contra de la calificación de nfracción por Oficial Calificador Javier Chico Hernández y pago de multa en fecha 19 de septiembre de 2015.
	En contra del acuedo de fecha 20 de mayo de 2015, emitido en Procedimiento Administrativo Disciplinario exp. 1062/15 TRA, notificada el 12 de agosto de 2015
<b>CIVILES</b>	
<b>NULIDAD (JUZGADO ADMINISTRATIVO)</b>	
VICTOR MANUEL ALMAGUER VELAZQUEZ	correspondiente al inmueble ubicado en lote de terreno comocido como Saucillo de la Jota, Col. La Joya de esta ciudad.
CARLOS ALBERTO FRIAS MARQUEZ	En contra de la ilegal visita de inspección y acta de inspección VO/237/2013-1 de fecha 26 de noviembre de 2013, emitida por Ricardo Solórzano Plasencia, inspector de la Dir. Gral. de Gestion Ambiental.
JOEL GONZALEZ VALADEZ	En contra de la resolución de fecha 2 de julio de 2015, meitido en Procedimiento Administrativo Disciplinario exp. 586/14 POL, por la boleta de arresto con no. de folio 44596
ELEUTERIO LOPEZ RODRIGUEZ	Solicita se reconoca los derechos hereditarios que le corresponda a la actora, sobre la pizarra no. 97 del Mercado Aldama de esta ciudad.
ALFONSO MEDINA ZAMORA	En contra del requerimiento de pago por un crédito fiscal en fecha 10 de julio de 2015.
ANTONIO GODINEZ RODRIGUEZ	En contra de la calificación de la boleta de control y multa que hace Lic. Javier Chico Hernández Oficial Calificador y exámen Médico no. 795038 que hace el Dr. Carlos Alvarado Cecilia, de fecha 16 de julio de 2015.

DIANA PATRICIA GONZALEZ SILVA	En contra de la orden de inspección emitido en exp. DGFC/DT/0301/2015-S/A de fecha 27 de julio de 2015, emitido por el Dir. e inspecto Domingo Cesar Arguijo Navarro.
OSCAR FRANCISCO SERRANO AVILA	En contra de la destitución verbal que se le hizo en fecha 20 de agosto de 2015, por medio del Dir. Gral. de Policía Municipal.
JORGE LUIS REYNOSO BUSTAMANTE	En contra de la orden de inspección emitida en exp. DGFC/DT/0415/2015-S/A de fecha 13 de julio de 2015 por el Dir. y llevada a cabo por Fco. Javier Sánchez García Inspector.
MA. DE LA LUZ DURAN MARES	En contra de la orden de inspección emitida en exp. DGFC/DT/0444/2015-S/A de fecha 22 de julio de 2015 por el Dir. y llevada a cabo por María Carlota Arteaga Cano Inspectora.
PETRA LIRA TERAN	En contra de la orden de inspección emitida en exp. DGFC/DT/0444/2015-S/A de fecha 20 de julio de 2015 por el Dir. y llevada a cabo por Fco. Javier Sánchez García Inspector.
ESTHELA REUNOSO BUSTAMANTE	En contra de la orden de inspección emitida en exp. DGFC/DT/0436/2015-S/A de fecha 19 de julio de 2015 por el Dir. y llevada a cabo por Sebastian García Avila Inspector.
FRANCISCO VELAZQUEZ JUSTO	En contra de la Dir. de Ejecución por requerimiento de pago del crédito fiscal derivado del impuesto predial del inmueble ubicado en calle San Sergio no. 1213, Col. San Manuel, de esta ciudad con no. de cuenta predial 02-A-A27428-001 en fecha 8 de julio de 2015.
SEVERIANO PEREZ HERNANDEZ	En contra de la boleta de arresto disciplinaria con no. de folio 43809 emitida en Procedimiento Administrativo Disciplinario exp. 360/14 POL y notificado en fecha 21 de julio de 2015.
PEDRO ULISES MARIN GUEVARA Apoderado Rafael Vazquez Muradas	En contra del requerimiento de pago del crédito derivado de multa Mpal. de Ecología emitida en exp. VO-045/2014 de fecha 6 de marzo de 2015. Notificador Israel Hipólito López
JUAN LUIS VILLEGAS PEREZ	En contra de la resolución de fecha 26 de marzo de 2015, emitida por el Cons. de H. y Just. de Seg. Pub. en la que se determino el cese del cargo de Policía Municipal, notificado en fecha 21 de agosto de 2015.
FERNANDO MENDOZA GARCIA	En contra de la resolución de fecha 26 de marzo de 2015, emitida por el Consejo de H. y Just. de Seg. Pub. en el que se determino el cese de labores como Policía Mpal. y notificado en fecha 21 de agosto de 2015.
GUMERSINDO NIEBLAS BAÑUEÑO	En contra de la resolución de fecha 26 de marzo de 2015, emitida por el C. de H. y Just. de Seg. Pub. en la que se determino el cese como elemento de Policía Municipal, notificado en fecha 21 de agosto 2015.
CARLOS GERARDO BECERRA MORENO	En contra de la resolución de fecha 8 de junio de 2015, emitido por el C. de H. y Just. de Seg. Publica y notificado en fecha 21 de agosto fr 2015.
LUIS MARIANO HERNANDEZ AGUADO Y OTROS	En contra del plano de autorización del proyecto de alumbrado Público adjunto al oficio DGDY/DF/23-16818/2015 de fecha 30 de junio de 2015, en Frac. Alamedas de Villafranca, de esta ciudad.

**NULIDAD (TRIB. FED. JUST. FISCAL Y ADMINISTRATIVA)**

**MERCANTILES**

**RESPONSABILIDAD PATRIMONIAL**

**PENALES**

**LABORALES**

ABRAHAM GARCIA MARTINEZ	DEMANDA LABORAL
ADRIAN SANCHEZ PAREDES	DEMANDA LABORAL
AIDA MENA RUVALCABA	DEMANDA LABORAL
ANGEL ALONSO TOBIAS	DEMANDA LABORAL
ANTONIA MARTINEZ ALAMILLA	DEMANDA LABORAL
ANTONIA RIZO GARNICA	DEMANDA LABORAL
AURORA TRONCOSO RUIZ	DEMANDA LABORAL
BRENDA ELENA VAZQUEZ ROCHA	DEMANDA LABORAL
CARLOS FRANCISCO PEDROZA AGUILERA	DEMANDA LABORAL
CESAR OMAR LOPEZ RIVERA	DEMANDA LABORAL
CESAR SALAS ARENAS	DEMANDA LABORAL
CRISTIAN ALFREDO GARCIA LOPEZ	DEMANDA LABORAL
CRISTIAN DURAN CHAGOYA	DEMANDA LABORAL
CRISTOBAL ALCANTAR BARRON	DEMANDA LABORAL
CRISTOBAL CRUZ TAVARES	DEMANDA LABORAL
DANIEL SEBASTIÁN GONZÁLEZ PÉREZ	DEMANDA LABORAL
EMMANUEL SHERWELL CABELLO	DEMANDA LABORAL
ERASMO CARLOS ARAUJO MENDEZ	DEMANDA LABORAL
FABIAN ESPARZA CHAGOYA	DEMANDA LABORAL
FEDERICO SERVIN RODRIGUEZ	DEMANDA LABORAL
FERNANDO RODRIGO MENDEZ PEDRAZA	DEMANDA LABORAL
FRANCISCO MUÑOZ JAVIER TORRES	DEMANDA LABORAL
GLORIA ALICIA MURILLO HERNANDEZ	DEMANDA LABORAL
HERMION ALBERTO ORTEGA RAMOS	DEMANDA LABORAL
HIGINIO ABDON RAMIREZ	DEMANDA LABORAL
IMELDA ALONSO ALONSO	DEMANDA LABORAL
IRMA VIRGINIA TAMAYO SAAVEDRA	DEMANDA LABORAL
ISRAEL OLMOS AGUILAR	DEMANDA LABORAL
J. JESUS ESPARZA MENDEZ	DEMANDA LABORAL
J. JESUS ESTRADA SANCHEZ	DEMANDA LABORAL
J. JESUS NAVARRO NAVARRO	DEMANDA LABORAL
JORGE ALBERTO ROBLES BASTIDA	DEMANDA LABORAL
JORGE ENRIQUE VARGAS SANCHEZ	DEMANDA LABORAL
JOSE ALBERTO ROBLES BASTIDA	DEMANDA LABORAL
JOSE ALFREDO ROMERO	DEMANDA LABORAL
JOSE CLEMENTE ESTRADA RIVERA	DEMANDA LABORAL
JOSE LEOPOLDO PAZ GALVAN	DEMANDA LABORAL
JOSE TERAN PINON	DEMANDA LABORAL
JOSE TRINIDAD ARGOT REYES	DEMANDA LABORAL
JUAN ALBERTO VILLALOBOS CASTILLO	DEMANDA LABORAL
JUAN CARLOS MENDEZ PEDRAZA	DEMANDA LABORAL
JUAN MANUEL VEGA VELAZQUEZ	DEMANDA LABORAL
JUAN VICTOR VAZQUEZ ROBLES	DEMANDA LABORAL
KARLA IVONNE GONZALEZ RAMIREZ	DEMANDA LABORAL
LASARO ZALAR	DEMANDA LABORAL
LUIS ANGEL ESPARZA GARCIA	DEMANDA LABORAL
LUZ DANIEL TRUJILLO GUEVARA	DEMANDA LABORAL
MA DE LOURDES ROBLEDO Y OTRO	DEMANDA LABORAL
MA GUADALUPE GUERRERO LUNA	DEMANDA LABORAL
MA INES HUERTA ZAVALA	DEMANDA LABORAL
MARIA DE LOURDES ROBLEDO SIGALA Y OTRO	DEMANDA LABORAL
MARIA DEL SOCORRO ANGUIANO GARCIA	DEMANDA LABORAL
MARIA FATIMA HERNANDEZ RIVERA	DEMANDA LABORAL
MARIA JANETH SALCEDO HERMOSILLO	DEMANDA LABORAL
MARIA MELISSA PALMA ORTIZ	DEMANDA LABORAL
MARIANO LOPEZ VARGAS	DEMANDA LABORAL
MARIO ALBERTO ROCHA MORENO	DEMANDA LABORAL
MIGUEL ANGEL CALDERA ESCOBEDO	DEMANDA LABORAL
MIGUEL ANGEL PEDRAZA MONJARAZ	DEMANDA LABORAL
PATRICIA DEL REFUGIO LOPEZ MUÑOZ	DEMANDA LABORAL
PAULO SERGIO MURILLO VALLEJO	DEMANDA LABORAL
RAFAEL LOPEZ NEGRETE	DEMANDA LABORAL
RAUL REYES GUEVARA	DEMANDA LABORAL
RICARDO ISRAEL FERNANDEZ LOPEZ	DEMANDA LABORAL
RICARDO JAVIER GALVAN MARTIN	DEMANDA LABORAL
ROBERTO MANRIQUE SANCHEZ	DEMANDA LABORAL
RODRIGO SANCHEZ MEDINA	DEMANDA LABORAL
RODRIGO SANCHEZ VELAZQUEZ	DEMANDA LABORAL
SERGIO ARENAS	DEMANDA LABORAL
SILVIA EDITH FERNANDEZ ORTEGA	DEMANDA LABORAL
VERONICA ZAC NITE MAQUEO	DEMANDA LABORAL

**PROCESOS DE NULIDAD (TRIBUNAL CONTENCIOSO ADMINISTRATIVO)**

RODOLFO DURAN RUIZ	En contra de la respuesta que se medio a la solicitud de permiso de uso de suelo para locales comerciales de intensidad media y alta, ubicados en Colinas de Gran Jardin no. 705- 707, Col. Lomas de Gran Jardin de esta ciudad.
MAURICIO APONTE RODRIGUEZ	En contra del acta de infracción con no. de folio 5633, de fecha 26 de junio de 2015, multa por la cantidad de \$6,828.00 pesos, emitida por Gerardo Alfonso Pérez Saldaña Inspector de la Dir. Gral. de Gestión Amb.
JARDIN DE NIÑOS PESTALOZI, A.C., Rep. AIDE SOLIS GALLEGOS	En contra de la autorización para uso, ocupación y construcción de una gasolinera ubicada en Blvd. Fco. Villa y calle Canaletto, Col. Jardines de Ote. de esta ciudad a Servicios Gasolineros de México, S.A. de C.V.
MAURICIO APONTE RODRIGUEZ	En contra del acta de infracción con no. de folio 5685 de fecha 28 de junio de 2015 y multa por la cantidad de \$6,828.00 pesos emitida por Valentín Domínguez Marcial Inspector de la Dir. Gral. de Gestión Amb.
FERNANDO HERNANDEZ MORENO	En contra de la imposición de sanción por boleta de arresto no. 46630 por 12 hrs. de arresto, notificada en fecha 15 de junio de 2015, por José Meza Cervantes como elemento de Policía Municipal.
JOSE LUIS PADILLA CERVANTES	En contra del requerimiento de pago del crédito no. 1138496 de fecha 12 de junio de 2015, emitido por el Dir. de Ejecución y llevado a cabo por Rogelio Zamudio Martínez Min. Ejec., en fecha 29 de junio de 2015 por la cantidad de \$5, 452.56 pesos.
EMILIO CANO BARRAGAN	En contra de la notificación y convocatoria para remate en Primera Almenda del crédito fiscal por medio de oficio no. TML/DGI/6685/2015 de fecha 10 de junio de 2015.
REBECA SOTOMAYOR GALLARDO	En contra del acta de infracción con no. de folio 5673 de fecha 2 de julio de 2015 en la que se determino un crédito fiscal por la cantidad de \$1,365.60 pesos, emitida por el J. Ramón Valencia Méndez Inspector de la Dir. Gral. de Gestión Ambiental.
FRANCISCO JAVIER RIVERA MARTINEZ	En contra de la resolución de fecha 1 de julio de 2009 por la remoción del cargo de elemento de Policía Municipal, notificada en fecha 26 de junio 2015 a través del j. de amp. exp. 674/2015-V
CUTBERTO SOTO GARCIA	En contra de la imposición de sanción en boleta de arresto 46115 y calificada por 12 hrs. de arresto en fecha 30 de junio de 2015 por Santiago Pérez Negrete Policía Rzo.
MOISES ARAIZA ARENAS	En contra de la resolución de fecha 3 de marzo de 2015, emitida en Procedimiento Administrativo Disciplinario exp. 1665/13 POL en la que se determina la sanción de suspensión del cargo de policía raso, notificada en fecha 3 de junio de 2015.
PEDRO JAVIER RODRIGUEZ VILLANUEVA	En contra de la imposición de una sanción con boleta de arresto no. 46030 por 12 hrs. de arresto en fecha 20 de junio de 2015 por Juan José Vea Hernández Oficial de Policía Municipal.
JUAN BERNARDINO SUAREZ ZARATE	En contra de la boleta de arresto con folio 49690 con arresto en fecha 6 de julio de 2015, por Elemento de Policía Mpal. Sandra Erica Hernández Calvillo.
AGUSTIN PORRAS REA	En contra de la negativa ficta configurada ante la petición que hace a las autoridades demandadas en fecha 29 de junio de 2015.
LUIS MIGUEL VEGA OBREGON	En contra de la calificación del acta de infracción con no. defolio 5666, por un crédito fiscal y multa por la cantidad de \$4,096.80 pesos en fecha 4 de julio 2015. Llevada a cabo por Juan Adolfo Calvillo Sánchez Inspector de la Dir. Gral. de Gestión Ambiental.
AURELIO SERVIN VIVERO	En contra de la resolución de fecha 23 de noviembre de 2009, emitida en exp. 575/08 POL en la que se decreto la suspensión provisional por tiempo indefinido notificada en forma verbal en fecha 16 de diciembre de 2009 y sabedor en oficio SHA/DAL/487/2015 en fecha 7 de agosto de 2014,
CESAR ANTONIO PEREZ PICO	En contra del acta de infracción con no. de folio 5693 y multa por la cantidad de \$3,414.00 pesos, emitida por el Inspector Federico Vicente Avila Ramirez adscrito a la Dir. Gral. de Gestión Ambiental.
CUTBERTO SOTO GARCIA	En contra de la imposición de sanción por boleta con no. de folio 44856 por 12 hrs. de arresto en fecha 25 de junio de 2015 notificada por José David Guzmán Acosta.
SERGIO PADILLA MARES	En contra de la boleta de arresto con folio 49947 de fecha 23 de julio de 2015 notificada por Víctor Federico Ibarra Morales, sub oficial
ADRIAN MENDOZA TORRES	En contra de la inposición de sanción con boleta de arresto s/n de folio, calificada por 12 hrs. de arresto, en fecha 24 de junio de 2015 elaborada por Mario Enrique Reas Enrique oficial de Policía Mpal.
PABLO CESAR RAMIREZ TOSTADO	En contra del oficio DU-CD/US/9-172600/2015 notificado en fecha 11 de agosto de 2015.
FELIPE RESENDIZ VILLAMAR	En contra de la orden de inspección VO/237/2014-1 expedida en fecha 16 de diciembre de 2014 levantada el 26 de mayo del presente año y multa por la cantidad de \$2,658.00 pesos VS Lic. José Santiago Vargas Soto Dir. de Inp. y Vigilancia Ambiental e Inspector Gerardo A. Pérez Saldaña.
JOSE MANUEL HERNANDEZ ROCHA	En contra del requerimiento de pago y mandamiento de embargo de fecha 22 de julio de 2015 dentro del procedimiento administrativo de ejecución PR-2015-00848352 por el adeudo del impuesto predial 02-A-A30969-016
JARDINES DEL TIEMPO, S.A. DE C.V. Rep. Salvador Moreno Ruiz	En contra de la notificación de resolución de fecha 7 de agosto de 2015, por un crédito fiscal 02-j-001012-001 según oficio TML/DGI/9970/2015 por el impuesto predial.
ENRIQUE PRADO SANDOVAL	En contra del requerimiento de pago del crédito fiscal PR-2011-00121232 por cuenta predial no. 03M000916001, en fecha 23 de septiembre de 2015.
GLORIA MARTHA CANO CUELLAR	Contra la ausencia total de notificación del crédito fiscal no. PR-2014-00444854, solicitud de avalúo del inmueble ubicado en Planta baja del edificio Tauro en calle Fco. Lozornio no. 209, FGrac. Los Paraísos de esta ciudad, en fecha 13 de mayo de 2015.
JOSE ANGEL MARES SUAREZ	En contra de la resolución de fecha 10 de julio de 2015, emitida en Procedimiento Administrativo Disciplinario no. exp. 406/14 POL en la que se decetermino el cese definitivo de labores, notificado por oficio DIR/DT/CHO/6186/2015 de fecha 24 de agosto 2015.
FIDEL ROMERO RIOS	En contra de la imposición de sanción con boleta de arresto 46033 por 12 hrs. de arresto en fecha 5 de agosto de 2015, elaborada por Juan José Vela Hernández Policía Mpal.
VICTOR MANUEL ALMAGUER VELAZQUEZ	En contra de la resolución de fecha 29 de mayo de 2014 y acuerdo de 22 de julio de 2015, notificado por medio de oficio DGTMDG/2146/2015 la suspensión temporal del cargo de Agente de Tránsito Mpal.
CARLOS ALBERTO FRIAS MARQUEZ	En contra de la resolución de fecha 31 de octubre de 2014, emitida en Procedimiento Administrativo Disciplinario exp. 1376/13 TRA en la que se determina la sanción de suspensión del cargo como Agente de Tránsito Mpal. en fecha 22 de abril de 2015.
JOEL GONZALEZ VALADEZ	En contra de la resolución de fecha 29 de mayo de 2014, dictada en Procedimiento Administrativo Disciplinario exp. 1001/12 TRA en la que se aplica la sanción de suspensión temporal del cargo de Agente de Tránsito, notificada en fecha 23 de julio de 2015.
ELEUTERIO LOPEZ RODRIGUEZ	En contra de la resolución de fecha 25 de mayo de 2015, emitida por el Consejo de Honor y Just. de los Cuerpos de Seg. Pub. exp. 1012/14 TRA, en la que se impuso la sanción del cese del cargo como Agente de Tránsito o y notificada por oficio DGTMDG/2152/2015 en fecha 22 de julio de 2015.
ALFONSO MEDINA ZAMORA	En contra del requerimiento de pago dictado en Procedimiento Advo. de ejecución del crédito fiscal 1144845 por una multa de tránsito Mpal.
ANTONIO GODINEZ RODRIGUEZ	En contra de la negativa ficta recaída a la denuncia popular presentada en fecha 5 de junio de 2015.
OFS ORGANO DE FISCALIZACION SUPERIOR	Juicio Ordinario Civil sobre pago de daños y perjuicios.
ROSA ANGELICA RODRIGUEZ ANGELES	Juicio de Jur. Vol. S/Inf. Test. Ad-Perpetuum, para que se imponga dentro del presente juicio como colindante en la Prueba Testimonial. Inmueble ubicado en predio Rústico denominado La Laborcita de esta ciudad.
OFS ORGANO DE FISCALIZACION SUPERIOR, Rep. Javier Pérez Salazar	Se da vista al H. Ayuntamiento de León para que en el termino legal manifi. lo que a su int. conv. apere.
PABLO ESCOBEDO PERALES Y OTROS	SE CITA A LA DIR. GRAL. DE ING. COMO ACREEDOR DENTRO DEL JUICIO LABORAL ORDINARIO.

**GARANTIAS**

La Latinoamericana Seguros, S.A.	Póliza de Transporte Terrestre
Grupo Mexicano de Seguros, S.A. de C.V.	Póliza de Inmuebles y Contenidos
La Latinoamericana Seguros, S.A.	Póliza de Vida
Grupo Mexicano de Seguros, S.A. de C.V.	Póliza de Helicóptero
Grupo Mexicano de Seguros, S.A. de C.V.	Póliza de Equipo Contratista
Grupo Mexicano de Seguros, S.A. de C.V.	Póliza de Responsabilidad Patrimonial
General de Seguros, S.A.B.	Póliza de Embarcaciones
Afianzadora Sofimex, S.A.	Fianzas de Fidelidad
Instituto Mexicano el Seguro Social	Diferencias por COP Periodo 04/2015 Municipio de León
Instituto Mexicano el Seguro Social	Diferencias por RCV Periodo 02/2015 Municipio de León
Instituto Mexicano el Seguro Social	Diferencias por COP Periodo 07/2015 Municipio de León

**AVALES**

**PENSIONES Y JUBILACIONES**

**NOTAS A LOS ESTADOS FINANCIEROS DE SEPTIEMBRE 2015**

NOTAS	DESCRIPCIÓN
<b>I. NOTAS DE DESGLOSE:</b>	
<b>INFORMACION CONTABLE</b>	
<b>ESF-01</b>	FONDOS CON AFECTACIÓN ESPECÍFICA E INVERSIONES FINANCIERAS
<b>ESF-02</b>	CONTRIBUCIONES POR RECUPERAR
<b>ESF-03</b>	CONTRIBUCIONES POR RECUPERAR CORTO PLAZO
<b>ESF-05</b>	INVENTARIO Y ALMACENES
<b>ESF-06</b>	FIDEICOMISOS
<b>ESF-07</b>	PARTICIPACIONES Y APORTACIONES DE CAPITAL
<b>ESF-08</b>	BIENES MUEBLES E INMUEBLES
<b>ESF-09</b>	INTANGIBLES Y DIFERIDOS
<b>ESF-10</b>	ESTIMACIONES Y DETERIOROS
<b>ESF-11</b>	OTROS ACTIVOS NO CIRCULANTES
<b>ESF-12</b>	CUENTAS Y DOCUMENTOS POR PAGAR
<b>ESF-13</b>	DIFERIDOS Y OTROS PASIVOS
<b>ESF-14</b>	OTROS PASIVOS CIRCULANTES
<b>ESF-15</b>	DEUDA PÚBLICA A LARGO PLAZO
<b>ERA-01</b>	INGRESOS
<b>ERA-02</b>	OTROS INGRESOS
<b>ERA-03</b>	GASTOS
<b>VHP-01</b>	PATRIMONIO CONTRIBUIDO
<b>VHP-02</b>	PATRIMONIO GENERADO
<b>EFE-01</b>	FLUJO DE EFECTIVO
<b>EFE-02</b>	ADQ. BIENES MUEBLES E INMUEBLES
<b>Conciliacion_Ig</b>	CONCILIACIÓN ENTRE LOS INGRESOS PRESUPUESTARIOS Y CONTABLES
<b>Conciliacion_Eg</b>	CONCILIACIÓN ENTRE LOS EGRESOS PRESUPUESTARIOS Y LOS GASTOS CONTABLES
<b>II. DE MEMORIA (DE ORDEN):</b>	
<b>Memoria</b>	CONTABLES
	PRESUPUESTALES

DE DESGLOSE  
INFORMACIÓN CONTABLE

1114 INVERSIONES TEMPORALES (HASTA 3 MESES)

NOTA: ESF-01

CUENTA	NOMBRE DE LA CUENTA	MONTO	TIPO	MONTO PARCIAL
11140-0000-0002-0004-0000	BANORTE	25,999,998.60	Mesa de Dinero/Papel Gubernamental	
11140-0000-0002-0005-0000	BANORTE	25,999,998.60	Mesa de Dinero/Papel Gubernamental	
11140-0000-0002-0007-0000	BANORTE	26,917,099.52	Mesa de Dinero/Papel Gubernamental	
11140-0000-0002-0008-0000	BANORTE	3,899,991.10	Mesa de Dinero/Papel Gubernamental	
11140-0000-0002-0009-0000	BANORTE	3,299,999.60	Mesa de Dinero/Papel Gubernamental	
11140-0000-0002-0012-0000	BANORTE	1,599,992.79	Mesa de Dinero/Papel Gubernamental	
11140-0000-0002-0014-0000	BANORTE	1,599,992.79	Mesa de Dinero/Papel Gubernamental	
	<b>3 MESES</b>	<b>89,317,073.00</b>	Mesa de Dinero/Papel Gubernamental	
	<b>TOTAL</b>	<b>89,317,073.00</b>		

1115 FONDOS CON AFECTACIÓN ESPECÍFICA

NOTA: ESF-01

CUENTA	NOMBRE DE LA CUENTA	MONTO	TIPO
	<b>TOTAL</b>	<b>0.00</b>	

1121 INVERSIONES FINANCIERAS DE CORTO PLAZO

NOTA: ESF-01

CUENTA	NOMBRE DE LA CUENTA	MONTO	TIPO	MONTO PARCIAL
	<b>TOTAL</b>	<b>0.00</b>		

1211 INVERSIONES A LARGO PLAZO

NOTA: ESF-01

CUENTA	NOMBRE DE LA CUENTA	MONTO	TIPO	MONTO PARCIAL
12111-7610-0001-0000-0000	VECTOR CASA DE BOLSA	3,187,987.41		
12111-7610-0002-0000-0000	IXE CASA DE BOLSA	18,310,087.07		
	<b>TOTAL</b>	<b>21,498,074.48</b>		

DE DESGLOSE  
INFORMACIÓN CONTABLE

1122 CUENTAS POR COBRAR A CORTO PLAZO

NOTA: ESF-02

CUENTA	NOMBRE DE LA CUENTA	MONTO	2014	2013	2012
11220-0000-0001-0000-0000	CHEQUES DEVUELTOS	53,766.66	78,907.25	76,211.67	86,255.84
11220-0000-0002-0000-0000	ANTICIPO DE SUELDOS	13,008,931.10	4,527,406.57	0.00	0.00
11220-0000-0003-0000-0000	PRESTAMOS UNIDADES	0.00	0.00	0.00	0.00
11220-0000-0004-0000-0000	FIDOC	33,210.73	1,225,511.46	1,069,102.78	1,352,726.17
11220-0000-0009-0000-0000	ANTICIPO AGUINALDOS	2,847,352.32	18,823.36	18,823.36	0.00
11226-0000-0001-0000-0000	CTA X COBRAR DER D CONVENIOS DEL EDO	1,200,000.00	0.00	0.00	0.00
	<b>TOTAL</b>	<b>17,143,260.81</b>	<b>5,850,648.64</b>	<b>1,164,137.81</b>	<b>1,438,982.01</b>

1124 INGRESOS POR RECUPERAR A CORTO PLAZO

NOTA: ESF-02

CUENTA	NOMBRE DE LA CUENTA	MONTO	2014	2013	2012
11240-0000-0004-0002-0000	ARRENDAMIENTO DE BIENES MUNICIPALES	234,203.20	75,459.40	43,500.00	0.00
11240-0000-0004-0003-0000	ENAJENACIÓN DE BIENES MUEBLES MUNICIPALES	0.00	18,842.86	0.00	0.00
11240-0000-0005-0001-0000	MULTAS TRANSITO	1,211.55	1,314.62	204.60	0.00
11240-0000-0005-0002-0000	MULTAS TRANSITO (PAE)	1,004.11	405.05	-403.72	0.00
11240-0000-0005-0003-0000	MULTAS DE TRANSPORTE PUBLICO	2,514.96	2,514.96	0.00	0.00
11240-0000-0005-0004-0000	MULTAS DE TRANSPORTE (PAE)	0.00	0.00	0.00	0.00
11240-0000-0005-0006-0000	MULTAS DESARROLLO URBANO (PAE)	4,241.01	4,241.01	5,827.68	0.00
11240-0000-0005-0009-0000	MULTAS FISCALIZACION	8,557.00	8,817.53	26,245.36	0.00
11240-0000-0005-0010-0000	MULTAS FISCALIZACION (PAE)	11,072.29	16,586.92	20,017.50	0.00
11240-0000-0005-0015-0000	MULTAS ECOLOGIA	3,448.14	1,594.26	3,662.34	0.00
11240-0000-0005-0016-0000	MULTAS ECOLOGIA (PAE)	204.62	15,194.76	-1,216.65	0.00
11240-0000-0005-0017-0000	MULTAS SEGURIDAD PUBLICA (PAE)	0.00	0.00	0.00	0.00
11240-0000-0005-0018-0000	MULTAS PROTECCION CIVIL	0.00	0.00	0.00	0.00
11240-0000-0005-0019-0000	MULTAS PROTECCION CIVIL (PAE)	0.00	0.00	6,061.34	0.00
11240-0000-0005-0020-0000	MULTAS VERIFICACION NORMATIVA	7,889.92	984.67	19,763.43	0.00
11240-0000-0005-0021-0000	MULTAS VERIFICACION NORMATIVA (PAE)	9,207.00	9,524.22	0.00	0.00
11240-0000-0005-0028-0000	MULTAS SALUD (PAE)	0.00	0.00	0.00	0.00
11240-0000-0005-0030-0000	MULTAS POR INCUMPLIMIENTO DE CONTRATOS DE OTROS APROVECHAMIENTOS	147,700.00	147,700.00	147,700.00	0.00
	<b>TOTAL</b>	<b>431,253.80</b>	<b>303,180.26</b>	<b>271,361.88</b>	<b>0.00</b>

DE DESGLOSE  
INFORMACION CONTABLE

1123 DEUDORES DIVERSOS POR COBRAR A CORTO PLAZO

NOTA: ESF-03

CUENTA	NOMBRE DE LA CUENTA	IMPORTE	A 90 días	A 180 días	A 365 días	+ 365 días	CARACTERÍSTICAS	ESTATUS DEL ADEUDO
11230-0000-0001-0022-0000		8,500.00						
11230-0000-0001-0067-0000		822.15						
11230-0000-0001-0080-0000		62,337.20						
11230-0000-0001-0076-0000		45,000.00						
11230-0000-0001-0514-0000		40,000.00						
11230-0000-0001-0676-0000		39,905.00						
11230-0000-0001-0805-0000		125,000.00						
<b>TOTAL</b>		<b>344,919.95</b>	<b>0.00</b>	<b>0.00</b>	<b>0.00</b>	<b>0.00</b>		

NOTA: Temporalidad en base a Lineamientos de Racionalidad, Austeridad y Disciplina Presupuestal del Municipio de León para el presente ejercicio fiscal.

1125 DEUDORES POR ANTICIPOS DE TESORERÍA A CORTO PLAZO

NOTA: ESF-03

CUENTA	NOMBRE DE LA CUENTA	IMPORTE	A 90 días	A 180 días	A 365 días	+ 365 días	CARACTERÍSTICAS	ESTATUS DEL ADEUDO
		0.00	0.00	0.00	0.00	0.00		
<b>TOTAL</b>		<b>0.00</b>	<b>0.00</b>	<b>0.00</b>	<b>0.00</b>	<b>0.00</b>		

1131 ANTICIPO A PROVEEDORES POR ADQUISICIÓN DE BIENES Y PRESTACIÓN DE SERVICIOS A CORTO PLAZO

NOTA: ESF-03

CUENTA	NOMBRE DE LA CUENTA	IMPORTE	A 90 días	A 180 días	A 365 días	+ 365 días	CARACTERÍSTICAS	ESTATUS DEL ADEUDO
11310-0000-0198-0000-0000		7,038,295.54	0.00	0.00	0.00	7,038,295.54		
<b>TOTAL</b>		<b>7,038,295.54</b>	<b>0.00</b>	<b>0.00</b>	<b>0.00</b>	<b>7,038,295.54</b>		

1132 ANTICIPO A PROVEEDORES POR ADQUISICIÓN DE BIENES INMUEBLES Y MUEBLES A CORTO PLAZO

NOTA: ESF-03

CUENTA	NOMBRE DE LA CUENTA	IMPORTE	A 90 días	A 180 días	A 365 días	+ 365 días	CARACTERÍSTICAS	ESTATUS DEL ADEUDO
		0.00	0.00	0.00	0.00	0.00		
<b>TOTAL</b>		<b>0.00</b>	<b>0.00</b>	<b>0.00</b>	<b>0.00</b>	<b>0.00</b>		

1133 ANTICIPO A PROVEEDORES POR ADQUISICIÓN DE BIENES INTANGIBLES A CORTO PLAZO

NOTA: ESF-03

CUENTA	NOMBRE DE LA CUENTA	IMPORTE	A 90 días	A 180 días	A 365 días	+ 365 días	CARACTERÍSTICAS	ESTATUS DEL ADEUDO
		0.00	0.00	0.00	0.00	0.00		
<b>TOTAL</b>		<b>0.00</b>	<b>0.00</b>	<b>0.00</b>	<b>0.00</b>	<b>0.00</b>		

1134 ANTICIPO A CONTRATISTAS POR OBRAS PÚBLICAS A CORTO PLAZO

NOTA: ESF-03

CUENTA	NOMBRE DE LA CUENTA	IMPORTE	A 90 días	A 180 días	A 365 días	+ 365 días	CARACTERÍSTICAS	ESTATUS DEL ADEUDO
11340-0000-0035-0000-0000	CONSTRUCTORA POR SA DE CV	27,022.46	27,022.46					
11340-0000-0041-0000-0000		119,259.70						
11340-0000-0583-0000-0000	DISEÑOS AMBIENTALES S.A. DE C.V.	17,929.34	17,929.34					
11340-0000-0584-0000-0000	CONSTRUCTORA GRK S.A. DE C.V.	466,504.69	466,504.69					
11340-0000-0587-0000-0000		405,659.76						
11340-0000-0589-0000-0000	VIMACOM, S.A. DE C.V.	757,571.54	757,571.54					
11340-0000-0590-0000-0000		101,168.32	101,168.32					
11340-0000-0591-0000-0000	PROYECTOS Y CONSTRUCCIONES PLUS, S.A. DE	1,423,147.74	1,423,147.74					
11340-0000-0595-0000-0000	URBARR CONSTRUCCIONES S.A. DE C.V.	749,314.13						
11340-0000-0597-0000-0000	AXA PROYECTOS Y CONSTRUCCION S.A. DE C	3,466,622.74	3,466,622.74					
11340-0000-0598-0000-0000	CÓLTRE S.A. DE C.V.	940,278.15	940,278.15					
11340-0000-0599-0000-0000	GRUPO CONSTRUCTOR TIRA S.A. DE C.V.	510,796.39	510,796.39					
11340-0000-0600-0000-0000	GRUPO CONSTRUCTOR DRAGON S.A. DE C.V.	9,694,608.61	9,694,608.61					
11340-0000-0604-0000-0000	OBRAS A TIEMPO S.A. DE C.V.	192,583.91	192,583.91					
11340-0000-0607-0000-0000	URBANIZADORA CARR S.A. DE C.V.	745,391.13	745,391.13					
11340-0000-0608-0000-0000	CONSTRUCTORA Y ARRENDADORA ARCAS SA CV	0.06	0.06					
11340-0000-0609-0000-0000	AS URBANIZACIONES S.A. DE C.V.	700,586.63	700,586.63					
11340-0000-0613-0000-0000	CONSTRUCCION Y SERVICIOS DEL BAJO SA CV	3,524,007.57	3,524,007.57					
11340-0000-0615-0000-0000		158,697.13	158,697.13					
11340-0000-0618-0000-0000	ROSALÉS GAMA CONSTRUCCIONES, S.A. DE C	957,896.50	957,896.50					
11340-0000-0621-0000-0000	PASA DEL BAJO, S.A. DE C.V.	46,370.90	46,370.90					
11340-0000-0628-0000-0000	GRUPO CONSTRUCTOR CONFICTUM, S.A. DE C.V	91,014.06	91,014.06					
11340-0000-0629-0000-0000	CONSTRUCCION Y EDIFICACION MDR S.A. DE C	1,147,757.01	1,147,757.01					
11340-0000-0630-0000-0000		78,374.66	78,374.66					
11340-0000-0631-0000-0000		295,405.03	295,405.03					
11340-0000-0632-0000-0000	ARSA CONSTRUYE S.A. DE C.V	276,592.92	276,592.92					
11340-0000-0636-0000-0000	CONSTRUCTORA VAJE S.A. DE C.V	200,935.98	200,935.98					
11340-0000-0637-0000-0000	ARG. FRANCISCO JAVIER SCHWICHTENBERG A	202,681.69	202,681.69					
11340-0000-0638-0000-0000	URBANIZACION Y CONSTRUCCION EN OBRA S.A.	53,883.09	53,883.09					
11340-0000-0639-0000-0000	AML INGENIERIA Y ARQUITECTURA APLICADA	578,462.03	578,462.03					
11340-0000-0640-0000-0000		546,323.22	546,323.22					
11340-0000-0642-0000-0000	RIEGOS ASFALTICOS, S.A. DE C.V.	183,620.13	183,620.13					
11340-0000-0643-0000-0000	ARCCO PROFESIONALES EN CONSTRUCCION S.A.	107,002.74	107,002.74					
11340-0000-0646-0000-0000	SUPERVISION Y DISEÑO S.A. DE C.V.	79,376.43	79,376.43					
11340-0000-0649-0000-0000	CONSTRUCTORA PLANETA TIERRA S.A. DE C	89,973.11	89,973.11					
11340-0000-0649-0000-0000	CORPORACION LANTANA S.A. DE C.V.	757,999.74	757,999.74					
11340-0000-0650-0000-0000	PROYECCION URBANISTICA S. DE R.L. DE C.V.	297,401.57	297,401.57					
11340-0000-0663-0000-0000		46,368.25	46,368.25					
11340-0000-0666-0000-0000	GRUPO ACCIONISTAS EN INGENIERIA APLICADA	527,870.98	527,870.98					
11340-0000-0667-0000-0000	CONSORCIO CONSTRUCTOR ECO DEL BAJO, S.A	490,497.81	490,497.81					
11340-0000-0671-0000-0000		64,786.04	64,786.04					
11340-0000-0676-0000-0000	CONSTRUCTORA Y ARRENDADORA HER BEC SA	10,015,424.65	10,015,424.65					
11340-0000-0677-0000-0000		13,148.12	13,148.12					
11340-0000-0678-0000-0000	ESTUDIOS EDIFICACIONES Y PRESFORZADOS IB	17,047.22	17,047.22					
11340-0000-0691-0000-0000	SUPERVISION Y EDIFICACIONES SA DE CV	406,351.19	406,351.19					
11340-0000-0692-0000-0000	URBANIZADORA CARDONA & CARDONA SA DE CV	996,754.00	996,754.00					
11340-0000-0697-0000-0000	CORPORATIVO PASEVA, S.A. DE C.V.	200,594.79	200,594.79					
11340-0000-0700-0000-0000	PROYECTO Y CONSTRUCCIONES MUNOZ, S.A. D	1,155,534.72	1,155,534.72					
11340-0000-0705-0000-0000	ERA ARCHITECT S.A. DE C.V.	683,954.55	683,954.55					
11340-0000-0708-0000-0000		157,548.76	157,548.76					
11340-0000-0709-0000-0000	GRUPO EMPRESARIAL ACROPOLIS S.A. DE C.V.	6,708,811.90	6,708,811.90					
11340-0000-0710-0000-0000	KARAWAI CONSTRUCTORA S.A. DE C.V.	303,427.65	303,427.65					
11340-0000-0711-0000-0000	COSSUM S.A. DE C.V.	118,171.06	118,171.06					
11340-0000-0719-0000-0000	CONSTRUCTORA COBSA, S.A. DE C.V.	665,588.20	665,588.20					
11340-0000-0720-0000-0000	INGENIERIA DE CALIDAD S.A. DE C.V.	113,076.74	113,076.74					
11340-0000-0724-0000-0000	CONSTRUCTORA Y BUFETE DE DESARROLLO, S.A	380,728.57	380,728.57					
11340-0000-0728-0000-0000	CONSTRUCTORA CIFSA, S.A. DE C.V.	125,186.79	125,186.79					
11340-0000-0730-0000-0000		3,518,095.91	3,518,095.91					
11340-0000-0731-0000-0000	MARDI DESARROLLOS, S.A. DE C.V.	349,891.93	349,891.93					
11340-0000-0733-0000-0000	CONSTRUCTORA ELECTRICA GUANAJUATO S.A.	25,567.50	25,567.50					
11340-0000-0739-0000-0000		13,220.55	13,220.55					
11340-0000-0740-0000-0000		134,077.61	134,077.61					
11340-0000-0741-0000-0000	JUPEJO S.A. DE C.V.	202,557.80	202,557.80					
11340-0000-0747-0000-0000		234,242.48	234,242.48					
11340-0000-0750-0000-0000	COMINTI S.A. DE C.V.	2,461,476.89	2,461,476.89					
11340-0000-0751-0000-0000	GRUPO CONSTRUCTOR SACHAMA S.A. DE C.V.	395,130.05	395,130.05					
11340-0000-0752-0000-0000	CONSTRUCTORA GRK, S.A. DE C.V.	181,469.46	181,469.46					
11340-0000-0755-0000-0000	PROYECTOS SUPERVISION Y CONTROL DE CALID	727,509.47	727,509.47					
11340-0000-0756-0000-0000	ALTA ARQUITECTURA ARQUITECTOS ASOCIADOS,	555,112.52	555,112.52					
11340-0000-0759-0000-0000	PAVIMENTOS INTEGRALES, S.A. DE C.V.	998,029.29	998,029.29					
11340-0000-0764-0000-0000		1,102,412.09	1,102,412.09					
11340-0000-0765-0000-0000	URBANIZADORA AVIL, S.A. DE C.V.	1,145,369.33	1,145,369.33					
11340-0000-0770-0000-0000	COSMOCALLI S.A. DE C.V.	3,435,485.15	3,435,485.15					
11340-0000-0772-0000-0000	TITANOURBANIZACIONES, SA DE CV	413,635.58	413,635.58					
11340-0000-0782-0000-0000	ESTUDIOS Y PROYECTOS VIA TRANS, SA DE CV	2,792,558.01	2,792,558.01					
11340-0000-0784-0000-0000	CONSTRUCCIONES Y TUBERIAS DEL CENTRO, S	693,994.40	693,994.40					
11340-0000-0785-0000-0000	LANDSCAPE CONCEPTO NATURAL, S DE R. L. DE	227,578.15	227,578.15					
11340-0000-0787-0000-0000	CONSTRUCTORA MARIVE, S.A. DE C.V.	852,187.43	852,187.43					
11340-0000-0788-0000-0000		12,505.97	12,505.97					
11340-0000-0789-0000-0000	TERRACERIAS ESPECIALIZADAS DEL BAJO, S.	236,309.16	236,309.16					
11340-0000-0790-0000-0000	MATERIALES Y URBANIZACION A M, S.A. DE	202,228.75	202,228.75					
11340-0000-0791-0000-0000	CONSTRUCCIONES PRE-PLA, S.A. DE C.V.	166,030.06	166,030.06					
11340-0000-0792-0000-0000	AR QUIPUFACURA, S.C.	802,797.85	802,797.85					

DE DESGLOSE  
INFORMACIÓN CONTABLE

1140 INVENTARIOS

NOTA: ESF-05

CUENTA	NOMBRE DE LA CUENTA	MONTO	MÉTODO
11441-2312-0000-0000-0000	PROD DE NATURALEZA VEGETAL Y FOREST ADQ	44,514.69	
	<b>TOTAL</b>	<b>44,514.69</b>	

1150 ALMACENES

NOTA: ESF-05

CUENTA	NOMBRE DE LA CUENTA	MONTO	MÉTODO
11511-2111-0000-0000-0000	MAT UTILES Y EQUIPOS MENORES DE OFICINA	1,037,883.99	
11511-2141-0000-0000-0000	MAT UTIL Y EQ MENOR D TEC D INF Y COMUN	1,121,220.00	
11511-2151-0000-0000-0000	MATERIAL IMPRESO E INFORMACION DIGITAL	-5.43	
11511-2161-0000-0000-0000	MATERIAL DE LIMPIEZA	95,777.74	
11511-2171-0000-0000-0000	MATERIALES Y UTILES DE ENSEÑANZA	122,753.30	
11511-2181-0000-0000-0000	MAT P L REG E IDENTIF D BIENES Y PERSONA	0.00	
11512-2211-0000-0000-0000	PRODUCTOS ALIMENTICIOS PARA PERSONAS	25,985.04	
11512-2221-0000-0000-0000	PRODUCTOS ALIMENTICIOS PARA ANIMALES	-46,313.73	
11512-2231-0000-0000-0000	UTENSILIOS PARA EL SERVICIO DE ALIMENTACIÓN	664.14	
11513-2411-0000-0000-0000	PRODUCTOS MINERALES NO METALICOS	410,570.24	
11513-2421-0000-0000-0000	CEMENTO Y PRODUCTOS DE CONCRETO	25,103.06	
11513-2431-0000-0000-0000	CAL YESO Y PRODUCTOS DE YESO	58,766.44	
11513-2441-0000-0000-0000	MADERA Y PRODUCTOS DE MADERA	20,918.28	
11513-2461-0000-0000-0000	MATERIAL ELECTRICO Y ELECTRONICO	6,298,175.02	
11513-2471-0000-0000-0000	ARTICULOS METALICOS PARA LA CONSTRUCCION	109,964.09	
11513-2481-0000-0000-0000	MATERIALES COMPLEMENTARIOS	463,691.14	
11513-2491-0000-0000-0000	OTS MAT Y ART DE CONSTRUCCION Y REPAR	197,419.19	
11514-2511-0000-0000-0000	PRODUCTOS QUIMICOS BASICOS	1,408.01	
11514-2521-0000-0000-0000	FERTILIS PESTICIDAS Y OTROS AGROQUIMICOS	6,018.87	
11514-2531-0000-0000-0000	MEDICINAS Y PRODUCTOS FARMACEUTICOS	-174,319.54	
11514-2541-0000-0000-0000	MAT ACCES Y SUMINISTROS MEDICOS	133,419.22	
11514-2551-0000-0000-0000	MAT ACC Y SUM DE LABORATORIO	25,379.61	
11514-2561-0000-0000-0000	FIBRAS SINTETICAS HULES PLAST Y DERIV	63,678.45	
11515-2611-0000-0000-0000	COMBUSTIBLES LUBRICANTES Y ADITIVOS	4,954,304.87	
11515-2612-0000-0000-0000	COMB LUB Y ADT P ACT OPERATIVAS	1,140,245.81	
11515-2613-0000-0000-0000	COMB LUB Y ADIT DEST P ACTI ADMINISTRATIVAS	8,527.09	
11516-2711-0000-0000-0000	VEST Y UNIF DEST A ACTIV ADMINISTRATIVAS	95,786.71	
11516-2712-0000-0000-0000	VEST Y UNIF DESTINADOS A ACT OPERTATIVAS	10,594,236.28	
11516-2721-0000-0000-0000	PRENDAS DE SEGURIDAD Y PROTEC PERSONAL	496,814.54	
11516-2731-0000-0000-0000	ARTICULOS DEPORTIVOS	0.02	
11517-2821-0000-0000-0000	MATERIALES DE SEGURIDAD PUBLICA	123,927.87	
11517-2831-0000-0000-0000	PRENDAS D PROTEC P SEG PUB Y NACIONAL	124,505.00	
11518-2911-0000-0000-0000	HERRAMIENTAS MENORES	406,845.58	
11518-2921-0000-0000-0000	REFACC Y ACCES MENORES DE EDIFICIOS	15,959.78	
11518-2931-0000-0000-0000	REF Y AC MENOR D MOB YEQ ADMON EDU Y REC	0.00	
11518-2941-0000-0000-0000	REF Y AC MENORES D EQ COMP Y TEC D INF	37,031.87	
11518-2961-0000-0000-0000	REFAC Y ACC MENORES D EQ D TRANSPORTE	24,116,397.98	
11518-2971-0000-0000-0000	REFACCIONES Y ACCESORIOS MENORES DE EQUIPO DE DEFENSA Y SEGURIDAD	10,266.70	
11518-2981-0000-0000-0000	REFACCIONES Y ACCESORIOS MENORES DE MAQUINARIA Y OTROS EQUIPOS	33,748.91	
	<b>TOTAL</b>	<b>52,156,756.14</b>	



DE DESGLOSE  
INFORMACIÓN CONTABLE

1213 FIDEICOMISOS, MANDATOS Y CONTRATOS ANÁLOGOS

NOTA: ESF-06

CUENTA	NOMBRE DE LA CUENTA	MONTO	TIPO	CARACTERÍSTICAS	NOMBRE DEL FIDEICOMISO	OBJETO DEL FIDEICOMISO
	TOTAL	0.00				

DE DESGLOSE  
INFORMACIÓN CONTABLE

1214 PARTICIPACIONES Y APORTACIONES DE CAPITAL

NOTA: ESF-07

CUENTA	NOMBRE DE LA CUENTA	MONTO	TIPO	EMPRESA/OPDes
12142-7280-0001-0000-0000	ACCIONES METROFINANCIERA	14,595,428.33		
	<b>TOTAL</b>	<b>14,595,428.33</b>		

DE DESGLOSE  
INFORMACIÓN CONTABLE

**1230 BIENES INMUEBLES, INFRAESTRUCTURA Y CONSTRUCCIONES EN PROCESO** NOTA: ESF-08

CUENTA	NOMBRE DE LA CUENTA	SALDO INICIAL	SALDO FINAL	FLUJO	CRITERIO
12310-5811-0000-0000-0000	TERRENOS	7,710,595,906.74	7,763,726,435.71	53,130,528.97	
12330-5831-0000-0000-0000	EDIFICIOS NO RESIDENCIALES	1,208,230,219.46	1,208,230,219.46	0.00	
12330-5891-0000-0000-0000	OTROS BIENES INMUEBLES	254,129,715.95	254,129,715.95	0.00	
12341-0000-0000-0000-0000	INFRAESTRUCTURA DE CARRETERAS	1,428,372,583.27	1,443,653,529.50	15,280,946.23	
12346-0000-0000-0000-0000	INFRAESTRUCTURA DE AGUA POTABLE SANEAMIENTO HIDROAGRICOLA Y CONTROL DE INUNDACIONES	2,446,812.63	2,446,812.63	0.00	
12347-0000-0000-0000-0000	INFRAESTRUCTURA ELECTRICA	47,903.23	47,903.23	0.00	
12351-6111-0001-0000-0000	EDIFICACION HABITACIONAL	28,888,723.52	68,738,412.63	39,849,689.11	
12352-6121-0001-0000-0000	EDIFICACION NO HABITACIONAL	174,761,533.34	278,100,967.29	103,339,433.95	
12353-6131-0001-0000-0000	CONSTRUCCION DE OBRAS PARA EL ABASTECIMIENTO DE AGUA PETROLEO GAS ELECTRICIDAD Y TELECOMUNICACIONES	32,448,110.92	36,336,991.26	3,888,880.34	
12354-6141-0001-0000-0000	DIVISION DE TERRENOS Y CONSTRUCCION DE OBRAS DE URBANIZACION.	2,037,571,503.07	2,728,105,408.88	690,533,905.81	
12355-6151-0001-0000-0000	CONSTRUCCION DE VIAS DE COMUNICACION	60,956,044.62	67,543,049.45	6,587,004.83	
12357-6171-0001-0000-0000	INSTALACIONES Y EQUIPAMIENTO EN CONSTRUCCIONES	4,846,552.15	4,963,527.47	116,975.32	
12359-6191-0001-0000-0000	TRABAJOS DE ACABADOS EN EDIFICACIONES Y OTROS TRABAJOS ESPECIALIZADOS	3,500,582.74	8,411,669.66	4,911,086.92	
12362-6221-0001-0000-0000	EDIFICACION NO HABITACIONAL	81,481,105.36	119,620,325.84	38,139,220.48	
12363-6231-0001-0000-0000	CONSTRUCCION DE OBRAS PARA EL ABASTECIMIENTO DE AGUA PETROLEO GAS ELECTRICIDAD Y TELECOMUNICACIONES	5,441,508.19	5,441,508.19	0.00	
12364-6241-0001-0000-0000	DIVISION DE TERRENOS Y CONSTRUCCION DE OBRAS DE URBANIZACION	2,970,356.75	3,085,012.52	114,655.77	
12369-6291-0001-0000-0000	TRABAJOS DE ACABADOS EN EDIFICACIONES Y OTROS TRABAJOS ESPECIALIZADOS	303,192.88	372,176.77	68,983.89	
	<b>TOTAL</b>	<b>13,036,992,354.82</b>	<b>13,992,953,666.44</b>	<b>955,961,311.62</b>	

**1240 BIENES MUEBLES** NOTA: ESF-08

CUENTA	NOMBRE DE LA CUENTA	SALDO INICIAL	SALDO FINAL	FLUJO	CRITERIO
12411-5111-0000-0000-0000	MUEBLES DE OFICINA Y ESTANTERIA	17,658,155.49	21,458,122.26	3,799,966.77	
12412-5121-0000-0000-0000	MUEBLES, EXCEPTO DE OFICINA Y ESTANTERIA	149,076.08	316,530.68	167,454.60	
12413-5151-0000-0000-0000	EQUIPO DE COMPUTO Y DE TECNOLOGIAS DE LA INFORMACION	58,301,691.52	60,751,637.77	2,449,946.25	
12419-5191-0000-0000-0000	OTROS MOBILIARIOS Y EQUIPOS DE ADMINISTRACION	9,126,151.29	10,041,018.08	914,866.79	
12421-5211-0000-0000-0000	EQUIPOS Y APARATOS AUDIOVISUALES	4,280.28	4,280.28	0.00	
12422-5221-0000-0000-0000	APARATOS DEPORTIVOS	7,767,681.17	1,420,055.19	-6,347,625.98	
12423-5231-0000-0000-0000	CAMARAS FOTOGRAFICAS Y DE VIDEO	5,588,459.96	3,574,493.95	-2,013,966.01	
12429-5291-0000-0000-0000	OTRO MOBILIARIO Y EQUIPO EDUCACIONAL Y R	3,745,011.93	1,158,876.46	-2,586,135.47	
12431-5311-0000-0000-0000	EQUIPO MEDICO Y DE LABORATORIO	460,698.54	743,938.20	283,239.66	
12432-5321-0000-0000-0000	INSTRUMENTAL MEDICO Y DE LABORATORIO	170,866.47	301,445.19	130,578.72	
12441-5411-0000-0000-0000	VEHICULOS Y EQUIPO TERRESTRE	170,866.47	214,051,176.61	213,880,310.14	
12442-5421-0000-0000-0000	CARRROCERIAS Y REMOLQUES	15,968,883.54	15,968,883.54	0.00	
12443-5431-0000-0000-0000	EQUIPO AEROSPAZIAL	2,358,563.96	2,358,563.96	0.00	
12445-5451-0000-0000-0000	EMBARCACIONES	24,889.11	24,889.11	0.00	
12449-5491-0000-0000-0000	OTROS EQUIPOS DE TRANSPORTE	20,669,265.64	25,571,292.22	4,902,026.58	
12450-5511-0000-0000-0000	EQUIPO DE DEFENSA Y SEGURIDAD	78,684,272.30	43,718,389.43	-34,965,882.87	
12450-5512-0000-0000-0000	ARMAMENTO DE DEFENSA PUBLICA	34,522,049.76	43,421,751.01	8,899,701.25	
12461-5611-0000-0000-0000	MAQUINARIA Y EQUIPO AGROPECUARIO	195,702.22	266,246.85	70,544.63	
12462-5621-0000-0000-0000	MAQUINARIA Y EQUIPO INDUSTRIAL	3,633,403.38	3,818,509.43	185,106.05	
12463-5631-0000-0000-0000	MAQUINARIA Y EQUIPO DE CONSTRUCCION	6,437,887.51	6,426,253.94	-11,633.57	
12464-5641-0000-0000-0000	SISTEMAS DE AIRE ACONDICIONADO CALEFACCION Y DE REFRIGERACION INDUSTRIAL Y COMERCIAL	2,786,799.27	2,802,848.89	16,049.62	
12465-5651-0000-0000-0000	EQUIPO DE COMUNICACION Y TELECOMUNICACION	56,857,529.44	57,726,926.73	869,397.29	
12466-5661-0000-0000-0000	EQUIPOS DE GENERACION ELECTRICA APARATOS Y ACCESORIOS ELECTRICOS	1,734,940.44	1,792,182.04	57,241.60	
12467-5671-0000-0000-0000	HERRAMIENTAS Y MAQUINAS-HERRAMIENTA	2,793,950.49	3,054,725.42	260,774.93	
12469-5691-0000-0000-0000	OTROS EQUIPOS	15,331,756.20	14,366,642.59	-965,113.61	
12471-5131-0000-0000-0000	BIENES ARTISTICOS CULTURALES Y CIENTIFICOS	1,513,900.00	1,517,368.01	3,468.01	
12486-5761-0000-0000-0000	EQUINOS	118,344.60	106,844.59	-11,500.01	
12489-5791-0000-0000-0000	OTROS ACTIVOS BIOLÓGICOS	5,135.62	5,135.62	0.00	
	<b>TOTAL</b>	<b>346,780,212.68</b>	<b>536,769,028.05</b>	<b>189,988,815.37</b>	

**1261 DEPRECIACIÓN ACUMULADA DE BIENES INMUEBLES** NOTA: ESF-08

CUENTA	NOMBRE DE LA CUENTA	SALDO INICIAL	SALDO FINAL	FLUJO	CRITERIO
	<b>TOTAL</b>	<b>0.00</b>	<b>0.00</b>	<b>0.00</b>	

**1262 DEPRECIACIÓN ACUMULADA DE INFRAESTRUCTURA** NOTA: ESF-08

CUENTA	NOMBRE DE LA CUENTA	SALDO INICIAL	SALDO FINAL	FLUJO	CRITERIO
	<b>TOTAL</b>	<b>0.00</b>	<b>0.00</b>	<b>0.00</b>	

**1263 DEPRECIACIÓN ACUMULADA DE BIENES MUEBLES** NOTA: ESF-08

CUENTA	NOMBRE DE LA CUENTA	SALDO INICIAL	SALDO FINAL	FLUJO	CRITERIO
	<b>TOTAL</b>	<b>0.00</b>	<b>0.00</b>	<b>0.00</b>	

**1264 DETERIORO ACUMULADO DE ACTIVOS BIOLÓGICOS** NOTA: ESF-08

CUENTA	NOMBRE DE LA CUENTA	SALDO INICIAL	SALDO FINAL	FLUJO	CRITERIO
	<b>TOTAL</b>	<b>0.00</b>	<b>0.00</b>	<b>0.00</b>	

DE DESGLOSE  
INFORMACIÓN CONTABLE

NOTA: ESF-09

1250 ACTIVOS INTANGIBLES

CUENTA	NOMBRE DE LA CUENTA	SALDO INICIAL	SALDO FINAL	FLUJO	CRITERIO
12510-5911-0000-0000-0000	SOFTWARE	25,619,878.38	25,859,948.04	240,069.66	
12523-5941-0000-0000-0000	DERECHOS	229,662.69	0.01	-229,662.68	
12541-5971-0000-0000-0000	LICENCIAS INFORMATICAS E INTELECTUALES	23,149,616.89	25,788,309.89	2,638,693.00	
	<b>TOTAL</b>	<b>48,999,157.96</b>	<b>51,648,257.94</b>	<b>2,649,099.98</b>	

1265 AMORTIZACIÓN ACUMULADA DE ACTIVOS INTANGIBLES

NOTA: ESF-09

CUENTA	NOMBRE DE LA CUENTA	SALDO INICIAL	SALDO FINAL	FLUJO	CRITERIO
	<b>TOTAL</b>	<b>0.00</b>	<b>0.00</b>	<b>0.00</b>	

1270 ACTIVOS DIFERIDOS

NOTA: ESF-09

CUENTA	NOMBRE DE LA CUENTA	SALDO INICIAL	SALDO FINAL	FLUJO	CRITERIO
	<b>TOTAL</b>	<b>0.00</b>	<b>0.00</b>	<b>0.00</b>	

**DE DESGLOSE  
INFORMACIÓN CONTABLE**

**1280 ESTIMACIONES Y DETERIOROS**

**NOTA: ESF-10**

**TEXTO LIBRE**

Informar los criterios utilizados para la determinación de las estimaciones; por ejemplo: estimación de cuentas incobrables, estimación de inventarios, deterioro de activos biológicos y cualquier otra que aplique.

DE DESGLOSE  
INFORMACIÓN CONTABLE

1290 OTROS ACTIVOS NO CIRCULANTES

NOTA: ESF-11

CUENTA	NOMBRE DE LA CUENTA	MONTO	CARACTERÍSTICAS
	TOTAL	0.00	

EXERCISE  
FINANCIAL STATEMENTS

ACCOUNT	ACCOUNT NAME	AMOUNT	1998	1999	2000	2001	2002
1010000000	ASSETS						
1010100000	CURRENT ASSETS						
1010110000	CASH	1000000	1000000	1000000	1000000	1000000	1000000
1010120000	RECEIVABLES	2000000	2000000	2000000	2000000	2000000	2000000
1010130000	INVENTORY	3000000	3000000	3000000	3000000	3000000	3000000
1010140000	PREPAID EXPENSES	4000000	4000000	4000000	4000000	4000000	4000000
1010150000	OTHER CURRENT ASSETS	5000000	5000000	5000000	5000000	5000000	5000000
1010200000	NON-CURRENT ASSETS						
1010210000	PROPERTY, PLANT & EQUIPMENT	10000000	10000000	10000000	10000000	10000000	10000000
1010220000	INTANGIBLE ASSETS	20000000	20000000	20000000	20000000	20000000	20000000
1010230000	DEFERRED TAX ASSETS	30000000	30000000	30000000	30000000	30000000	30000000
1010240000	OTHER NON-CURRENT ASSETS	40000000	40000000	40000000	40000000	40000000	40000000
1010300000	LIABILITIES						
1010310000	CURRENT LIABILITIES						
1010311000	ACCOUNTS PAYABLE	1000000	1000000	1000000	1000000	1000000	1000000
1010312000	DEBT	2000000	2000000	2000000	2000000	2000000	2000000
1010313000	DEFERRED TAX LIABILITIES	3000000	3000000	3000000	3000000	3000000	3000000
1010314000	OTHER CURRENT LIABILITIES	4000000	4000000	4000000	4000000	4000000	4000000
1010320000	NON-CURRENT LIABILITIES						
1010321000	LONG-TERM DEBT	10000000	10000000	10000000	10000000	10000000	10000000
1010322000	OTHER NON-CURRENT LIABILITIES	20000000	20000000	20000000	20000000	20000000	20000000
1010400000	EQUITY						
1010410000	COMMON STOCK	10000000	10000000	10000000	10000000	10000000	10000000
1010420000	RESERVED FUNDS	20000000	20000000	20000000	20000000	20000000	20000000
1010430000	RETAINED EARNINGS	30000000	30000000	30000000	30000000	30000000	30000000
1010440000	OTHER EQUITY	40000000	40000000	40000000	40000000	40000000	40000000

DE DESGLOSE  
INFORMACIÓN CONTABLE

2159 OTROS PASIVOS DIFERIDOS A CORTO PLAZO

NOTA: ESF-13

CUENTA	NOMBRE DE LA CUENTA	MONTO	NATURALEZA	CARACTERÍSTICAS
	<b>TOTAL</b>	<b>0.00</b>		

2160 FONDOS Y BIENES DE TERCEROS EN GARANTÍA Y/O ADMINISTRACION A CORTO PLAZO

NOTA: ESF-13

CUENTA	NOMBRE DE LA CUENTA	MONTO	NATURALEZA	CARACTERÍSTICAS
	<b>TOTAL</b>	<b>0.00</b>		



DE DESGLOSE  
INFORMACIÓN CONTABLE

2199 OTROS PASIVOS CIRCULANTES

NOTA: ESF-14

CUENTA	NOMBRE DE LA CUENTA	MONTO	NATURALEZA	CARACTERÍSTICAS
	TOTAL	0.00		





DE DESGLOSE  
INFORMACION CONTABLE

4300 OTROS INGRESOS Y BENEFICIOS

NOTA: ERA-02

CUENTA	NOMBRE DE LA CUENTA	MONTO	NATURALEZA	CARACTERÍSTICAS
43990-0001-0000-0000-0000	INGRESOS POR ALTA Y BAJA DE BIENES	1,999.99		
	<b>TOTAL</b>	<b>1,999.99</b>		

DE REGISTRO  
INFORMACION CONTABLE

CUBO: GASTOS Y OTRAS PERIDAS			NOTA: BRAB	
CUENTA	NOMBRE DE LA CUENTA	MONTO	% GASTO	EXPLICACION
1110111000000000	DEBITAS	7.082.501,11	0,31%	
1110112000000000	ENCUENTROS	1.400.000,00	0,06%	
1110113000000000	ELECCION BIENAL PERSONAL PERMANENTE	2.000.000,00	0,09%	
1110114000000000	FINANCIOS ADMISIBILES	2.048.200,74	0,11%	
1110115000000000	ELECCION BIENAL PERSONAL EVENTUAL	14.000.000,00	0,62%	
1110116000000000	PRIMA DE VACACIONES	1.800.000,00	0,08%	
1110117000000000	COMPENSACION POR FERIA 2000	2.700.000,00	0,12%	
1110118000000000	REINTEGRACIONES POR HORAS EXTRACONTRARIAS AL PERSONAL ADMINISTRATIVO	2.349.000,00	0,10%	
1110119000000000	REINTEGRACIONES POR HORAS EXTRACONTRARIAS AL PERSONAL OPERATIVO	757.497,49	0,03%	
1110120000000000	RETRIBUCIONES POR ACTIVIDADES ESPECIALES	27.073.000,81	1,16%	
1110121000000000	IMPORTACIONES DE BOLSAS DE TRABAJO	14.000.000,00	0,62%	
1110122000000000	IMPORTACIONES A FONDOS DE VIENENAS	30.000.000,00	1,30%	
1110123000000000	CUOTAS PARA EL FONDO DE AHORRO	25.000.000,00	1,07%	
1110124000000000	CUOTAS PARA EL FONDO DE AHORRO PARA EL TERCERO SINDICADO	35.340.494,99	1,50%	
1110125000000000	REINTEGRACIONES E IMPUESTOS APLICABLES VARIOS DE ADMINISTRACION	54.362.040,80	2,30%	
1110126000000000	AYUDA PARA GASTOS DE DEFUNCION	402.354,43	0,02%	
1110127000000000	AYUDA PARA DEFUNTO	54.120.000,00	2,32%	
1110128000000000	BECAS PARA HELOS DE TRABAJADORES	7.122.470,00	0,30%	
1110129000000000	AYUDA PARA UNO DE BONO	9.017.360,00	0,40%	
1110130000000000	MATERIA LA VERIFICACION DE SERVIDORES PUBLICOS	10.000.000,00	0,44%	
1110131000000000	PREMIO POR PUNTUALIDAD	50.000.000,00	2,19%	
1110132000000000	PREMIO POR ASISTENCIA	50.000.000,00	2,19%	
1110133000000000	AYUDA PARA ALIMENTACION	20.577.740,15	0,91%	
1110134000000000	PREMIO POR PRODUCTIVIDAD	50.000.000,00	2,19%	
1110135000000000	PREMIO POR CALIDAD	17.200.447,73	0,75%	
1110136000000000	PREMIO POR PRODUCTIVIDAD Y CALIDAD	8.200.000,00	0,36%	
1110137000000000	PREMIO POR CALIDAD Y PRODUCTIVIDAD	8.200.000,00	0,36%	
1110138000000000	MATERIALES Y UTILES DE OFICINA	2.700.000,00	0,12%	
1110139000000000	MATERIALES TECNOLÓGICOS Y FOTOCOPIADO	2.400.000,00	0,10%	
1110140000000000	MATERIALES Y UTILES DE TECNOLOGIAS DE LA INFORMACION Y COMUNICACION	3.389.500,44	0,14%	
1110141000000000	MATERIAL IMPRESO E INFORMACION DIGITAL	500.000,00	0,02%	
1110142000000000	MATERIAL DE IMPRESA	407.707,10	0,02%	
1110143000000000	MATERIALES Y UTILES DE ENSEÑANZA	18.334.174,00	0,80%	
1110144000000000	MATERIALES PARA EL REGISTRO E IDENTIFICACION DE BIENES Y PERSONAS	65.200,00	0,00%	
1110145000000000	PRODUCTOS ALIMENTICIOS PARA PERSONAS	4.700.000,00	0,20%	
1110146000000000	PRODUCTOS ALIMENTICIOS PARA PREPARAR ALIMENTOS	1.000.000,00	0,04%	
1110147000000000	PRODUCTOS ALIMENTICIOS PARA PERSONAS	1.800.000,00	0,08%	
1110148000000000	PREMIOS PARA EL SERVIDOR DE ALIMENTACION	108.004,78	0,00%	
1110149000000000	ACQUISICION COMO MATERIA PARA DIRECCION SOCIAL VERIFICACION	800.000,00	0,03%	
1110150000000000	MEDIO AMBIENTE SUSTENTABLE	80.000,00	0,00%	
1110151000000000	PRODUCTOS MINERALES NO METALES	1.000.000,00	0,04%	
1110152000000000	CEMENTO Y PRODUCTOS DE CONCRETO	200.000,00	0,01%	
1110153000000000	CAJAS Y PRODUCTOS DE PISO	200.000,00	0,01%	
1110154000000000	MADERA Y PRODUCTOS DE MADERA	3.000,00	0,00%	
1110155000000000	PRODUCTOS DE CEMENTO	3.000,00	0,00%	
1110156000000000	MATERIA ELECTRICIDAD Y ELECTRONICO	8.000.000,00	0,34%	
1110157000000000	MATERIALES Y PRODUCTOS PARA LA INSTRUCCION	8.000.000,00	0,34%	
1110158000000000	MATERIALES COMPLEMENTARIOS	1.200.207,87	0,05%	
1110159000000000	OTROS MATERIALES Y ARTICULOS DE CONSTRUCCION Y REPARACION	89.544,95	0,00%	
1110160000000000	REPARACION DE MAQUINARIAS BASICAS	1.338.000,00	0,06%	
1110161000000000	FERTILIZANTES, PESTICIDAS Y OTROS AGRICOLAS	1.338.000,00	0,06%	
1110162000000000	REACTIVOS FARMACOLÓGICOS	1.338.000,00	0,06%	
1110163000000000	MATERIALES ACCESORIOS Y SUMINISTROS MENORES	800.000,00	0,04%	
1110164000000000	MATERIALES Y PRODUCTOS DE LABORATORIO	600.000,00	0,03%	
1110165000000000	PIRANAS, ENTUBOS, HELES Y PASTIGOS Y SERVIDORES	1.810.000,00	0,08%	
1110166000000000	OTROS MATERIALES Y PRODUCTOS	54.000,00	0,00%	
1110167000000000	COMARCA UTILES Y UTILES DESTINADOS PARA ACTIVIDADES ADMINISTRATIVAS	11.560.140,00	0,47%	
1110168000000000	VESTIMENTAS Y UNIFORMES DESTINADOS A ACTIVIDADES ADMINISTRATIVAS	11.560.140,00	0,47%	
1110169000000000	VESTIMENTAS Y UNIFORMES DESTINADOS A ACTIVIDADES OPERATIVAS	110.114,49	0,00%	
1110170000000000	PREMIOS DE SEGURIDAD Y PROTECCION PERSONAL	6.200.000,00	0,27%	
1110171000000000	PREMIOS DE SEGURIDAD Y PROTECCION PERSONAL	531.522,83	0,02%	
1110172000000000	PREMIOS DE SEGURIDAD Y PROTECCION PERSONAL	531.522,83	0,02%	
1110173000000000	PREMIOS DE SEGURIDAD Y PROTECCION PERSONAL	531.522,83	0,02%	
1110174000000000	PREMIOS DE SEGURIDAD Y PROTECCION PERSONAL	531.522,83	0,02%	
1110175000000000	PREMIOS DE SEGURIDAD Y PROTECCION PERSONAL	531.522,83	0,02%	
1110176000000000	PREMIOS DE SEGURIDAD Y PROTECCION PERSONAL	531.522,83	0,02%	
1110177000000000	PREMIOS DE SEGURIDAD Y PROTECCION PERSONAL	531.522,83	0,02%	
1110178000000000	PREMIOS DE SEGURIDAD Y PROTECCION PERSONAL	531.522,83	0,02%	
1110179000000000	PREMIOS DE SEGURIDAD Y PROTECCION PERSONAL	531.522,83	0,02%	
1110180000000000	PREMIOS DE SEGURIDAD Y PROTECCION PERSONAL	531.522,83	0,02%	
1110181000000000	PREMIOS DE SEGURIDAD Y PROTECCION PERSONAL	531.522,83	0,02%	
1110182000000000	PREMIOS DE SEGURIDAD Y PROTECCION PERSONAL	531.522,83	0,02%	
1110183000000000	PREMIOS DE SEGURIDAD Y PROTECCION PERSONAL	531.522,83	0,02%	
1110184000000000	PREMIOS DE SEGURIDAD Y PROTECCION PERSONAL	531.522,83	0,02%	
1110185000000000	PREMIOS DE SEGURIDAD Y PROTECCION PERSONAL	531.522,83	0,02%	
1110186000000000	PREMIOS DE SEGURIDAD Y PROTECCION PERSONAL	531.522,83	0,02%	
1110187000000000	PREMIOS DE SEGURIDAD Y PROTECCION PERSONAL	531.522,83	0,02%	
1110188000000000	PREMIOS DE SEGURIDAD Y PROTECCION PERSONAL	531.522,83	0,02%	
1110189000000000	PREMIOS DE SEGURIDAD Y PROTECCION PERSONAL	531.522,83	0,02%	
1110190000000000	PREMIOS DE SEGURIDAD Y PROTECCION PERSONAL	531.522,83	0,02%	
1110191000000000	PREMIOS DE SEGURIDAD Y PROTECCION PERSONAL	531.522,83	0,02%	
1110192000000000	PREMIOS DE SEGURIDAD Y PROTECCION PERSONAL	531.522,83	0,02%	
1110193000000000	PREMIOS DE SEGURIDAD Y PROTECCION PERSONAL	531.522,83	0,02%	
1110194000000000	PREMIOS DE SEGURIDAD Y PROTECCION PERSONAL	531.522,83	0,02%	
1110195000000000	PREMIOS DE SEGURIDAD Y PROTECCION PERSONAL	531.522,83	0,02%	
1110196000000000	PREMIOS DE SEGURIDAD Y PROTECCION PERSONAL	531.522,83	0,02%	
1110197000000000	PREMIOS DE SEGURIDAD Y PROTECCION PERSONAL	531.522,83	0,02%	
1110198000000000	PREMIOS DE SEGURIDAD Y PROTECCION PERSONAL	531.522,83	0,02%	
1110199000000000	PREMIOS DE SEGURIDAD Y PROTECCION PERSONAL	531.522,83	0,02%	
1110200000000000	PREMIOS DE SEGURIDAD Y PROTECCION PERSONAL	531.522,83	0,02%	
1110201000000000	PREMIOS DE SEGURIDAD Y PROTECCION PERSONAL	531.522,83	0,02%	
1110202000000000	PREMIOS DE SEGURIDAD Y PROTECCION PERSONAL	531.522,83	0,02%	
1110203000000000	PREMIOS DE SEGURIDAD Y PROTECCION PERSONAL	531.522,83	0,02%	
1110204000000000	PREMIOS DE SEGURIDAD Y PROTECCION PERSONAL	531.522,83	0,02%	
1110205000000000	PREMIOS DE SEGURIDAD Y PROTECCION PERSONAL	531.522,83	0,02%	
1110206000000000	PREMIOS DE SEGURIDAD Y PROTECCION PERSONAL	531.522,83	0,02%	
1110207000000000	PREMIOS DE SEGURIDAD Y PROTECCION PERSONAL	531.522,83	0,02%	
1110208000000000	PREMIOS DE SEGURIDAD Y PROTECCION PERSONAL	531.522,83	0,02%	
1110209000000000	PREMIOS DE SEGURIDAD Y PROTECCION PERSONAL	531.522,83	0,02%	
1110210000000000	PREMIOS DE SEGURIDAD Y PROTECCION PERSONAL	531.522,83	0,02%	
1110211000000000	PREMIOS DE SEGURIDAD Y PROTECCION PERSONAL	531.522,83	0,02%	
1110212000000000	PREMIOS DE SEGURIDAD Y PROTECCION PERSONAL	531.522,83	0,02%	
1110213000000000	PREMIOS DE SEGURIDAD Y PROTECCION PERSONAL	531.522,83	0,02%	
1110214000000000	PREMIOS DE SEGURIDAD Y PROTECCION PERSONAL	531.522,83	0,02%	
1110215000000000	PREMIOS DE SEGURIDAD Y PROTECCION PERSONAL	531.522,83	0,02%	
1110216000000000	PREMIOS DE SEGURIDAD Y PROTECCION PERSONAL	531.522,83	0,02%	
1110217000000000	PREMIOS DE SEGURIDAD Y PROTECCION PERSONAL	531.522,83	0,02%	
1110218000000000	PREMIOS DE SEGURIDAD Y PROTECCION PERSONAL	531.522,83	0,02%	
1110219000000000	PREMIOS DE SEGURIDAD Y PROTECCION PERSONAL	531.522,83	0,02%	
1110220000000000	PREMIOS DE SEGURIDAD Y PROTECCION PERSONAL	531.522,83	0,02%	
1110221000000000	PREMIOS DE SEGURIDAD Y PROTECCION PERSONAL	531.522,83	0,02%	
1110222000000000	PREMIOS DE SEGURIDAD Y PROTECCION PERSONAL	531.522,83	0,02%	
1110223000000000	PREMIOS DE SEGURIDAD Y PROTECCION PERSONAL	531.522,83	0,02%	
1110224000000000	PREMIOS DE SEGURIDAD Y PROTECCION PERSONAL	531.522,83	0,02%	
1110225000000000	PREMIOS DE SEGURIDAD Y PROTECCION PERSONAL	531.522,83	0,02%	
1110226000000000	PREMIOS DE SEGURIDAD Y PROTECCION PERSONAL	531.522,83	0,02%	
1110227000000000	PREMIOS DE SEGURIDAD Y PROTECCION PERSONAL	531.522,83	0,02%	
1110228000000000	PREMIOS DE SEGURIDAD Y PROTECCION PERSONAL	531.522,83	0,02%	
1110229000000000	PREMIOS DE SEGURIDAD Y PROTECCION PERSONAL	531.522,83	0,02%	
1110230000000000	PREMIOS DE SEGURIDAD Y PROTECCION PERSONAL	531.522,83	0,02%	
1110231000000000	PREMIOS DE SEGURIDAD Y PROTECCION PERSONAL	531.522,83	0,02%	
1110232000000000	PREMIOS DE SEGURIDAD Y PROTECCION PERSONAL	531.522,83	0,02%	
1110233000000000	PREMIOS DE SEGURIDAD Y PROTECCION PERSONAL	531.522,83	0,02%	
1110234000000000	PREMIOS DE SEGURIDAD Y PROTECCION PERSONAL	531.522,83	0,02%	
1110235000000000	PREMIOS DE SEGURIDAD Y PROTECCION PERSONAL	531.522,83	0,02%	
1110236000000000	PREMIOS DE SEGURIDAD Y PROTECCION PERSONAL	531.522,83	0,02%	
1110237000000000	PREMIOS DE SEGURIDAD Y PROTECCION PERSONAL	531.522,83	0,02%	
1110238000000000	PREMIOS DE SEGURIDAD Y PROTECCION PERSONAL	531.522,83	0,02%	
1110239000000000	PREMIOS DE SEGURIDAD Y PROTECCION PERSONAL	531.522,83	0,02%	
1110240000000000	PREMIOS DE SEGURIDAD Y PROTECCION PERSONAL	531.522,83	0,02%	
1110241000000000	PREMIOS DE SEGURIDAD Y PROTECCION PERSONAL	531.522,83	0,02%	
1110242000000000	PREMIOS DE SEGURIDAD Y PROTECCION PERSONAL	531.522,83	0,02%	
1110243000000000	PREMIOS DE SEGURIDAD Y PROTECCION PERSONAL	531.522,83	0,02%	
1110244000000000	PREMIOS DE SEGURIDAD Y PROTECCION PERSONAL	531.522,83	0,02%	
1110245000000000	PREMIOS DE SEGURIDAD Y PROTECCION PERSONAL	531.522,83	0,02%	
1110246000000000	PREMIOS DE SEGURIDAD Y PROTECCION PERSONAL	531.522,83	0,02%	
1110247000000000	PREMIOS DE SEGURIDAD Y PROTECCION PERSONAL	531.522,83	0,02%	
1110248000000000	PREMIOS DE SEGURIDAD Y PROTECCION PERSONAL	531.522,83	0,02%	
1110249000000000	PREMIOS DE SEGURIDAD Y PROTECCION PERSONAL	531.522,83	0,02%	
1110250000000000	PREMIOS DE SEGURIDAD Y PROTECCION PERSONAL	531.522,83	0,02%	
1110251000000000	PREMIOS DE SEGURIDAD Y PROTECCION PERSONAL	531.522,83	0,02%	
1110252000000000	PREMIOS DE SEGURIDAD Y PROTECCION PERSONAL	531.522,83	0,02%	
1110253000000000	PREMIOS DE SEGURIDAD Y PROTECCION PERSONAL	531.522,83	0,02%	
1110254000000000	PREMIOS DE SEGURIDAD Y PROTECCION PERSONAL	531.522,83	0,02%	
1110255000000000	PREMIOS DE SEGURIDAD Y PROTECCION PERSONAL	531.522,83	0,02%	
1110256000000000	PREMIOS DE SEGURIDAD Y PROTECCION PERSONAL	531.522,83	0,02%	
1110257000000000	PREMIOS DE SEGURIDAD Y PROTECCION PERSONAL	531.522,83	0,02%	
1110258000000000	PREMIOS DE SEGURIDAD Y PROTECCION PERSONAL	531.522,83	0,02%	
1110259000000000	PREMIOS DE SEGURIDAD Y PROTECCION PERSONAL	531.522,83	0,02%	
1110260000000000	PREMIOS DE SEGURIDAD Y PROTECCION PERSONAL	531.522,83	0,02%	
1110261000000000	PREMIOS DE SEGURIDAD Y PROTECCION PERSONAL	531.522,83	0,02%	
1110262000000000	PREMIOS DE SEGURIDAD Y PROTECCION PERSONAL	531.522,83	0,02%	
1110263000000000	PREMIOS DE SEGURIDAD Y PROTECCION PERSONAL	531.522,83	0,02%	
1110264000000000	PREMIOS DE SEGURIDAD Y PROTECCION PERSONAL	531.522,83	0,02%	
1110265000000000	PREMIOS DE SEGURIDAD Y PROTECCION PERSONAL	531.522,83	0,02%	
1110266000000000	PREMIOS DE SEGURIDAD Y PROTECCION PERSONAL	531.522,83	0,02%	
1110267000000000	PREMIOS DE SEGURIDAD Y PROTECCION PERSONAL	531.522,83	0,02%	
1110268000000000	PREMIOS DE SEGURIDAD Y PROTECCION PERSONAL	531.522,83	0,02%	
1110269000000000	PREMIOS DE SEGURIDAD Y PROTECCION PERSONAL	531.522,83	0,02%	
1110270000000000	PREMIOS DE SEGURIDAD Y PROTECCION PERSONAL	531.522,83	0,02%	
1110271000000000	PREMIOS DE SEGURIDAD Y PROTECCION PERSONAL	531.522,83	0,02%	
1110272000000000	PREMIOS DE SEGURIDAD Y PROTECCION PERSONAL	531.522,83	0,02%	
1110273000000000	PREMIOS DE SEGURIDAD Y PROTECCION PERSONAL	531.522,83	0,02%	
1110274000000000	PREMIOS DE SEGURIDAD Y PROTECCION PERSONAL	531.522,83	0,02%	
1110275000000000	PREMIOS DE SEGURIDAD Y PROTECCION PERSONAL	531.522,83	0,02%	
1110276000000000	PREMIOS DE SEGURIDAD Y PROTECCION PERSONAL	531.522,83	0,02%	
1110277000000000	PREMIOS DE SEGURIDAD Y PROTECCION PERSONAL	531.522,83	0,02%	
1110278000000000	PREMIOS DE SEGURIDAD Y PROTECCION PERSONAL	531.522,83	0,02%	
1110279000000000	PREMIOS DE SEGURIDAD Y PROTECCION PERSONAL	531.522,83	0,02%	
1110280000000000	PREMIOS DE SEGURIDAD Y PROTECCION PERSONAL	531.522,83		

DE DESGLOSE  
 INFORMACION CONTABLE

3100 HACIENDA PÚBLICA/PATRIMONIO CONTRIBUIDO

NOTA: VHP-01

CUENTA	NOMBRE DE LA CUENTA	SALDO INICIAL	SALDO FINAL	MODIFICACION	TIPO	1
31100-0000-0001-0000-0000	TRANSFERENCIAS PARA LA ADQUISICION DE BIENES MUEBLES	11,478,414,596.91	11,478,414,596.91	0.00		
31200-0000-0001-0001-0000	DONACIONES INMUEBLES	306,622,309.54	390,060,690.62	83,438,381.08		
31200-0000-0001-0002-0000	DONACIONES MUEBLES	0.00	21,657.20	21,657.20		
	<b>TOTAL</b>	<b>11,785,036,906.45</b>	<b>11,868,496,944.73</b>	<b>83,460,038.28</b>		

DE DESGLOSE  
INFORMACION CONTABLE

3200 HACIENDA PÚBLICA/PATRIMONIO GENERADO

NOTA: VHP-02

CUENTA	NOMBRE DE LA CUENTA	SALDO INICIAL	SALDO FINAL	MODIFICACION	NATURALEZA
32100-0000-0001-0000-0000	RESULTADO DEL EJERCICIO AHORRO/DESAHORRO	0.00	743,307,208.13	743,307,208.13	
32200-0000-0001-0000-0000	PATRIMONIO DE EJERCICIO ANTERIOR	930,270,468.93	916,297,230.28	-13,973,238.65	
32200-0000-0002-0000-0000	PATRIMONIO DE EJERCICIOS ANTERIORES	581,118,155.23	544,902,055.22	-36,216,100.01	
	<b>Total</b>	<b>1,511,388,624.16</b>	<b>2,204,506,493.63</b>	<b>693,117,869.47</b>	

DE DESGLOSE  
INFORMACION CONTABLE

1110 FLUJO DE EFECTIVO			NOTA: EFE-01		
CUENTA	NOMBRE DE LA CUENTA	SALDO INICIAL	SALDO FINAL	FLUJO	
1110-0000-0001-0000-0000	FONDO FLUO	167.000,00	170.000,00	437.000,00	
1110-0000-0001-0002-0000		87.711,85	118.800,17	31.088,32	
1110-0000-0001-0003-0000		3.955,77	2.587,96	-3.373,31	
1110-0000-0001-0004-0000		302.461,83	302.461,83	32.468,88	
1110-0000-0001-0005-0000		2.409.239,08	2.409.239,08	0,00	
1110-0000-0001-0006-0000		2.377.944,23	1.708.759,04	-669.185,19	
1110-0000-0001-0007-0000		7.386,27	-4.131,93	-33.528,07	
1110-0000-0001-0008-0000		-10.271.789,11	736.793,78	11.007.582,89	
1110-0000-0001-0009-0000		1.817.871,84	1.817.871,84	655,25	
1110-0000-0001-0010-0000		93.819,48	443.622,56	349.803,08	
1110-0000-0001-0011-0000		2.246.905,58	839.228,23	-1.406.677,35	
1110-0000-0001-0012-0000		2.078.545,13	66.546,73	-1.413.998,40	
1110-0000-0001-0013-0000		111.854,95	48.205,19	-63.649,76	
1110-0000-0001-0014-0000		983.200,63	172.796,27	-810.404,36	
1110-0000-0001-0015-0000		33.929,18	88.795,58	-54.866,40	
1110-0000-0001-0016-0000		235.754,38	235.754,38	0,00	
1110-0000-0001-0017-0000		155.300,69	50.644,54	-104.656,15	
1110-0000-0001-0018-0000		2.739.397,14	1.033.222,49	-1.706.174,65	
1110-0000-0001-0019-0000		271.650,28	276.547,15	4.896,87	
1110-0000-0001-0020-0000		22.992.782,72	16.263.260,72	-6.729.522,00	
1110-0000-0001-0021-0000		118.632,97	177,78	-118.455,19	
1110-0000-0001-0022-0000		-0,46	0,00	0,46	
1110-0000-0001-0023-0000		13.776,85	13.084,68	-692,17	
1110-0000-0001-0024-0000		265.545,94	272.815,25	6.269,31	
1110-0000-0001-0025-0000		1.984.264,63	387.628,49	-1.596.636,14	
1110-0000-0001-0026-0000		38.473.542,58	13.653.347,58	-24.820.195,00	
1110-0000-0001-0027-0000		43.451.238,32	12.869.758,18	-30.581.480,13	
1110-0000-0001-0028-0000		373.430,07	5.303,77	-368.126,30	
1110-0000-0001-0029-0000		4.639.681,68	113.989,28	-4.525.692,40	
1110-0000-0001-0030-0000		4.383.108,08	565.679,12	-3.817.428,96	
1110-0000-0001-0031-0000		9.945.812,27	1.167.998,08	-8.777.824,19	
1110-0000-0001-0032-0000		2.237.332,76	1.473.668,61	-763.664,15	
1110-0000-0001-0033-0000		0,00	136.532.025,97	136.532.025,97	
1110-0000-0001-0034-0000		0,00	10.068.116,91	10.068.116,91	
1110-0000-0001-0035-0000		0,00	3.792.656,38	3.792.656,38	
1110-0000-0001-0036-0000		0,00	8.265.080,62	8.265.080,62	
1110-0000-0001-0037-0000		0,00	1.389.017,28	1.389.017,28	
1110-0000-0001-0038-0000		0,00	671.409,70	671.409,70	
1110-0000-0001-0039-0000		0,00	666.230,83	666.230,83	
1110-0000-0001-0040-0000		0,00	853.940,04	853.940,04	
1110-0000-0001-0041-0000		0,00	517.007,33	517.007,33	
1110-0000-0001-0042-0000		0,00	304.276,25	304.276,25	
1110-0000-0001-0043-0000		0,00	1.247.138,23	1.247.138,23	
1110-0000-0001-0044-0000		0,00	1.009.228,52	1.009.228,52	
1110-0000-0001-0045-0000		0,00	3.149.107,94	3.149.107,94	
1110-0000-0001-0046-0000		2.613,01	13.211.029,15	10.598.016,14	
1110-0000-0001-0047-0000		386.528,18	386.528,18	0,00	
1110-0000-0001-0048-0000		1.684.411,67	1.684.411,67	240,64	
1110-0000-0001-0049-0000		38.103.291,56	38.144.554,47	41.263,91	
1110-0000-0001-0050-0000		218.778,82	48.819,83	-170.958,99	
1110-0000-0001-0051-0000		4.174,62	0,00	-4.174,62	
1110-0000-0001-0052-0000		3.501.695,92	182,65	-3.501.513,27	
1110-0000-0001-0053-0000		1.737.385,09	1.742.830,25	5.445,16	
1110-0000-0001-0054-0000		4.036.363,02	1.018.597,85	-2.977.765,17	
1110-0000-0001-0055-0000		0,00	270.084,63	270.084,63	
1110-0000-0001-0056-0000		5.765.798,74	2.004,00	-3.763.794,74	
1110-0000-0001-0057-0000		1.369.742,78	13.277.021,71	11.907.278,93	
1110-0000-0001-0058-0000		242.781,73	242.781,73	18,47	
1110-0000-0001-0059-0000		154.288,88	154.288,88	0,00	
1110-0000-0001-0060-0000		2.371.398,28	2.371.398,28	0,00	
1110-0000-0001-0061-0000		31.823.546,36	35.798.426,64	4.134.880,28	
1110-0000-0001-0062-0000		43.914,44	0,00	-43.914,44	
1110-0000-0001-0063-0000		13.102.470,23	45.511,35	-13.107.961,88	
1110-0000-0001-0064-0000		138.879,34	77.425,69	-61.453,65	
1110-0000-0001-0065-0000		604.837,12	616.419,94	11.582,82	
1110-0000-0001-0066-0000		1.581.113,48	-44.230,35	-1.625.343,83	
1110-0000-0001-0067-0000		12.826.078,22	8.198.765,12	-4.627.313,10	
1110-0000-0001-0068-0000		-384,10	0,00	384,10	
1110-0000-0001-0069-0000		6.458,87	7,78	-6.448,09	
1110-0000-0001-0070-0000		12.264.798,07	12.826.707,85	561.909,78	
1110-0000-0001-0071-0000		4.036.266,39	1.681.145,46	-2.355.120,93	
1110-0000-0001-0072-0000		1.136.870,30	1.159.458,81	22.588,51	
1110-0000-0001-0073-0000		100.008,02	162.138,72	62.130,70	
1110-0000-0001-0074-0000		427.711,64	436.593,13	8.881,49	
1110-0000-0001-0075-0000		70.960,63	463.118,63	392.158,00	
1110-0000-0001-0076-0000		250.298,32	605.171,28	354.872,96	
1110-0000-0001-0077-0000		1.990.374,92	2.031.705,32	41.330,40	
1110-0000-0001-0078-0000		6.816.714,44	6.956.260,37	141.545,93	
1110-0000-0001-0079-0000		113.519,83	113.988,53	468,70	
1110-0000-0001-0080-0000		212.386.658,95	92.118.153,78	-120.268.505,17	
1110-0000-0001-0081-0000		2.469.965,81	2.500.846,67	31.880,86	
1110-0000-0001-0082-0000		723.445,28	729.471,17	6.025,89	
1110-0000-0001-0083-0000		638.973,13	652.241,48	13.268,34	
1110-0000-0001-0084-0000		3.274.998,22	3.347.799,54	72.801,32	
1110-0000-0001-0085-0000		177.458,68	181.110,28	3.651,60	
1110-0000-0001-0086-0000		-18,89	0,00	18,89	
1110-0000-0001-0087-0000		242.110,64	246.210,64	4.100,00	
1110-0000-0001-0088-0000		3.022.338,90	5.758.215,50	2.735.876,60	
1110-0000-0001-0089-0000		-124.650,04	-318.788,93	-194.138,89	
1110-0000-0001-0090-0000		12.763.968,58	12.643.918,78	-120.049,80	
1110-0000-0001-0091-0000		2.042.918,01	809.660,57	-1.233.257,44	
1110-0000-0001-0092-0000		1.106.599,85	1.129.574,48	22.974,63	
1110-0000-0001-0093-0000		1.242.810,87	1.245.810,87	3.000,00	
1110-0000-0001-0094-0000		1.314.318,94	1.341.650,97	27.332,03	
1110-0000-0001-0095-0000		12.289,44	129.249,18	216.959,74	
1110-0000-0001-0096-0000		15.629.847,18	15.629.847,18	317.062,24	
1110-0000-0001-0097-0000		1.246.767,81	1.271.850,05	25.082,24	
1110-0000-0001-0098-0000		271.833,52	1.431,54	-270.401,98	
1110-0000-0001-0099-0000		127,30	0,00	-127,30	
1110-0000-0001-0100-0000		4.824.222,83	0,00	-4.824.222,83	
1110-0000-0001-0101-0000		141,71	0,00	-141,71	
1110-0000-0001-0102-0000		8.234,50	11.091,69	2.857,19	
1110-0000-0001-0103-0000		19.776.368,95	19.828,28	-19.756.540,67	
1110-0000-0001-0104-0000		6.819,22	52.886,07	46.066,85	
1110-0000-0001-0105-0000		6.309.887,70	6.450.735,93	140.848,23	
1110-0000-0001-0106-0000		148.912.618,98	65.881.607,76	-83.031.011,22	
1110-0000-0001-0107-0000		86.907.749,39	5.205.750,11	-81.702.000,28	
1110-0000-0001-0108-0000		0,00	0,00	0,00	
1110-0000-0001-0109-0000		17.722.278,50	0,00	-17.722.278,50	
1110-0000-0001-0110-0000		5.567.423,55	0,00	-5.567.423,55	
1110-0000-0001-0111-0000		2.989.199,88	1.926.607,28	-1.062.592,60	
1110-0000-0001-0112-0000		4.172,11	0,00	-4.172,11	
1110-0000-0001-0113-0000		2.172,73	0,00	-2.172,73	
1110-0000-0001-0114-0000		1.505,39	-225,39	-1.730,78	
1110-0000-0001-0115-0000		908,46	-215,52	-1.123,98	
1110-0000-0001-0116-0000		844,70	839,18	5,52	
1110-0000-0001-0117-0000		1.741.132,81	0,00	-1.741.132,81	
1110-0000-0001-0118-0000		3.844.275,63	197.211,83	-3.647.063,80	
1110-0000-0001-0119-0000		27.421.522,58	269.324,16	-27.152.198,42	
1110-0000-0001-0120-0000		12.268.197,43	6.063.960,14	-6.204.237,29	
1110-0000-0001-0121-0000		106.532,31	8.197,50	-98.334,81	
1110-0000-0001-0122-0000		77.903.711,25	496,42	-77.903.214,83	
1110-0000-0001-0123-0000		0,15	13.821.728,74	13.821.573,59	
1110-0000-0001-0124-0000		0,00	82.976.638,42	82.976.638,42	
1110-0000-0001-0125-0000		0,00	-23.956,63	-23.956,63	
1110-0000-0001-0126-0000		0,00	1.040.914,07	1.040.914,07	
1110-0000-0001-0127-0000		0,00	391.570,28	391.570,28	
1110-0000-0001-0128-0000		0,00	615,077,18	615,077,18	
1110-0000-0001-0129-0000		0,00	1.311.839,62	1.311.839,62	
1110-0000-0001-0130-0000					



DE DESGLOSE  
INFORMACION CONTABLE

1210, 1230, 1240 Y 1250 INVERSIONES, ADQ. BIENES MUEBLES, INMUEBLES E INTANGIBLES NOTA: EFE-02

CUENTA	NOMBRE DE LA CUENTA	FLUJO	% SUB
12310-5811-0000-0000-0000	TERRENOS	53,130,529.00	0.00
12341-0000-0000-0000-0000	INFRAESTRUCTURA DE CARRETERAS	15,280,946.00	0.00
12351-6111-0001-0000-0000	EDIFICACION HABITACIONAL	39,849,689.00	0.00
12352-6121-0001-0000-0000	EDIFICACION NO HABITACIONAL	103,339,434.00	0.00
12353-6131-0001-0000-0000	CONSTRUCCION DE OBRAS PARA EL ABASTECIMIENTO DE AGUA PETROLEO GAS ELECTRICIDAD Y TELECOMUNICACIONES	3,888,880.00	0.00
12354-6141-0001-0000-0000	URBANIZACION.	690,533,906.00	0.00
12355-6151-0001-0000-0000	CONSTRUCCION DE VIAS DE COMUNICACION	6,587,005.00	0.00
12357-6171-0001-0000-0000	INSTALACIONES Y EQUIPAMIENTO EN CONSTRUCCIONES	116,975.00	0.00
12359-6191-0001-0000-0000	TRABAJOS DE ACABADOS EN EDIFICACIONES Y OTROS TRABAJOS ESPECIALIZADOS	4,911,087.00	0.00
12362-6221-0001-0000-0000	EDIFICACION NO HABITACIONAL	38,139,220.00	0.00
12364-6241-0001-0000-0000	DIVISION DE TERRENOS Y CONSTRUCCION DE OBRAS DE URBANIZACION	114,656.00	0.00
12369-6291-0001-0000-0000	TRABAJOS DE ACABADOS EN EDIFICACIONES Y OTROS TRABAJOS ESPECIALIZADOS	68,984.00	0.00
12411-5111-0000-0000-0000	MUEBLES DE OFICINA Y ESTANTERIA	3,799,967.00	0.00
12412-5121-0000-0000-0000	MUEBLES, EXCEPTO DE OFICINA Y ESTANTERIA	167,455.00	0.00
12413-5151-0000-0000-0000	EQUIPO DE COMPUTO Y DE TECNOLOGIAS DE LA INFORMACION	2,449,946.00	0.00
12419-5191-0000-0000-0000	OTROS MOBILIARIOS Y EQUIPOS DE ADMINISTRACION	914,867.00	0.00
12422-5221-0000-0000-0000	APARATOS DEPORTIVOS	-6,347,626.00	0.00
12423-5231-0000-0000-0000	CAMARAS FOTOGRAFICAS Y DE VIDEO	-2,013,966.00	0.00
12429-5291-0000-0000-0000	OTRO MOBILIARIO Y EQUIPO EDUCACIONAL Y R	-2,586,135.00	0.00
12431-5311-0000-0000-0000	EQUIPO MEDICO Y DE LABORATORIO	283,240.00	0.00
12432-5321-0000-0000-0000	INSTRUMENTAL MEDICO Y DE LABORATORIO	130,579.00	0.00
12441-5411-0000-0000-0000	VEHICULOS Y EQUIPO TERRESTRE	21,163,307.00	0.00
12449-5491-0000-0000-0000	OTROS EQUIPOS DE TRANSPORTE	4,902,027.00	0.00
12450-5511-0000-0000-0000	EQUIPO DE DEFENSA Y SEGURIDAD	-443,833.00	0.00
12450-5512-0000-0000-0000	ARMAMENTO DE DEFENSA PUBLICA	8,899,701.00	0.00
12461-5611-0000-0000-0000	MAQUINARIA Y EQUIPO AGROPECUARIO	70,545.00	0.00
12462-5621-0000-0000-0000	MAQUINARIA Y EQUIPO INDUSTRIAL	185,106.00	0.00
12463-5631-0000-0000-0000	MAQUINARIA Y EQUIPO DE CONSTRUCCION	-11,634.00	0.00
12464-5641-0000-0000-0000	SISTEMAS DE AIRE ACONDICIONADO CALEFACCION Y DE REFRIGERACION INDUSTRIAL Y COMERCIAL	16,050.00	0.00
12465-5651-0000-0000-0000	EQUIPO DE COMUNICACION Y TELECOMUNICACION	869,397.00	0.00
12466-5661-0000-0000-0000	EQUIPOS DE GENERACION ELECTRICA APARATOS Y ACCESORIOS ELECTRICOS	57,242.00	0.00
12467-5671-0000-0000-0000	HERRAMIENTAS Y MAQUINAS-HERRAMIENTA	260,775.00	0.00
12469-5691-0000-0000-0000	OTROS EQUIPOS	-965,114.00	0.00
12471-5131-0000-0000-0000	BIENES ARTISTICOS CULTURALES Y CIENTIFICOS	3,468.00	0.00
12486-5761-0000-0000-0000	EQUINOS	-11,500.00	0.00
12510-5911-0000-0000-0000	SOFTWARE	240,070.00	0.00
12523-5941-0000-0000-0000	DERECHOS	-229,663.00	0.00
12541-5971-0000-0000-0000	LICENCIAS INFORMATICAS E INTELECTUALES	2,638,693.00	0.00
	<b>TOTAL</b>	<b>990,404,275.00</b>	<b>0.00</b>

DE DESGLOSE

CONCILIACIÓN ENTRE LOS INGRESOS PRESUPUESTARIOS Y CONTABLES		Conciliacion_Ig
CUENTA	NOMBRE DE LA CUENTA	IMPORTE
	<b>1. Ingresos Presupuestarios</b>	<b>3,156,899,616.00</b>
	<b>2. Más ingresos contables no presupuestarios</b>	<b>1,999.99</b>
4320	Incremento por variación de inventarios	0.00
4330	Disminución del exceso de estimaciones por pérdida o deterioro u obsolescencia	0.00
4340	Disminución del exceso de provisiones	0.00
4399	Otros ingresos y beneficios varios	1,999.99
	Otros ingresos contables no presupuestarios	0.00
	<b>3. Menos ingresos presupuestarios no contables</b>	<b>0.00</b>
52	Productos de capital	0.00
62	Aprovechamientos capital	0.00
00	Ingresos derivados de financiamientos	0.00
	Otros ingresos presupuestarios no contables	0.00
	<b>4. Ingresos Contables (4 = 1 + 2 - 3)</b>	<b>3,156,901,615.99</b>

DE DESGLOSE

CONCILIACIÓN ENTRE LOS EGRESOS PRESUPUESTARIOS Y LOS GASTOS CONTABLES		Conciliacion_Eg
CUENTA	NOMBRE DE LA CUENTA	IMPORTE
	<b>1. Total de egresos (presupuestarios)</b>	<b>0.00</b>
	<b>2. Menos egresos presupuestarios no contables</b>	<b>0.00</b>
5100	Mobiliario y equipo de administración	0.00
5200	Mobiliario y equipo educacional y recreativo	0.00
5300	Equipo e instrumental médico y de laboratorio	0.00
5400	Vehículos y equipo de transporte	0.00
5500	Equipo de defensa y seguridad	0.00
5600	Maquinaria, otros equipos y herramientas	0.00
5700	Activos biológicos	0.00
5800-6100-6300	Bienes inmuebles	0.00
5900	Activos intangibles	0.00
6200	Obra pública en bienes propios	0.00
7200	Acciones y participaciones de capital	0.00
7300	Compra de títulos y valores	0.00
7500	Inversiones en fideicomisos, mandatos y otros análogos	0.00
7900	Provisiones para contingencias y otras erogaciones especiales	0.00
9100	Amortización de la deuda pública	0.00
9900	Adeudos de ejercicios fiscales anteriores (ADEFAS)	0.00
7400	Otros egresos presupuestales no contables	0.00
	<b>3. Más gastos contables no presupuestales</b>	<b>0.00</b>
5510	Estimaciones, depreciaciones, deterioros, obsolescencia y amortizaciones	0.00
5520	Provisiones	0.00
5530	Disminución de inventarios	0.00
5540	Aumento por insuficiencia de estimaciones por pérdida o deterioro u obsolescencia	0.00
5550	Aumento por insuficiencia de provisiones	0.00
5590	Otros gastos	0.00
5600	Otros gastos contables no presupuestales	0.00
	<b>4. Total de Gasto Contable (4 = 1 - 2 + 3)</b>	<b>0.00</b>

**II. DE MEMORIA (DE ORDEN):**

**DE MEMORIA**

necesaria con fines de recordatorio contable, de control y en general sobre los aspectos administrativos, o bien para consignar sus derechos o responsabilidades contingentes que

Las cuentas que se manejan para efectos de este documento son las siguientes:

**A) Contables:**

Valores	Los valores en custodia de instrumentos prestados a formadores de mercado e instrumentos de crédito recibidos en garantía de los formadores de mercado u otros.
Emisión de obligaciones	Por tipo de emisión de instrumento: monto, tasa y vencimiento.
Avales y garantías	No obstante, las cuentas de Avales y Garantías y la de Juicios que se encuentran clasificadas como cuentas de orden se pueden reconocer como pasivos contingentes dada la naturaleza de las operaciones que realizan los entes públicos.
Juicios	Como ejemplos de juicios se tienen de forma enunciativa y no limitativa: civiles, penales, fiscales, agrarios, administrativos, ambientales, laborales, mercantiles y procedimientos arbitrales.
Contratos para Inversión Mediante Proyectos para Prestación de Servicios (COP)	Los contratos firmados de construcciones por tipo de contrato.
Bienes concesionados o en comodato	

Se informará, de manera agrupada, en las notas a los Estados Financieros las cuentas de orden contables y cuentas de orden presupuestario.

**B) Presupuestales:**

**NOTAS DE MEMORIA**

CUENTA	NOMBRE DE LA CUENTA	SALDO INICIAL	SALDO FINAL	FLUJO
8110-00-0000-00-0000-0000	LEY DE INGRESOS ESTIMADA	3,314,038,596.59	3,060,560,976.79	-253,477,619.80
8120-00-0000-00-0000-0000	LEY DE INGRESOS POR EJECUTAR	358,060,443.06	-161,895,526.57	-519,955,969.63
8130-00-0000-00-0000-0000	LEY DE INGRESOS MODIFICADA	-896,996,807.08	65,556,886.47	962,553,693.55
8140-00-0000-00-0000-0000	LEY DE INGRESOS DEVENGADA	1,273,875,024.89	0.00	-1,273,875,024.89
8150-00-0000-00-0000-0000	LEY DE INGRESOS RECAUDADA	2,579,099,935.72	3,156,899,616.89	577,799,681.17
8210-00-0000-00-0000-0000	PRESUPUESTO DE EGRESOS APROBADO	3,854,038,596.59	3,310,661,759.11	-543,376,837.48
8220-00-0000-00-0000-0000	PRESUPUESTO DE EGRESOS POR EJERCER	707,719,895.15	-63,165,259.50	-770,885,154.65
8230-00-0000-00-0000-0000	PRESUPUESTO DE EGRESOS MODIFICADO	-2,095,951,688.83	-642,299,423.29	1,453,652,265.54
8240-00-0000-00-0000-0000	PRESUPUESTO COMPROMETIDO	759,813,838.31	668,468,858.50	-91,344,979.81
8250-00-0000-00-0000-0000	PRESUPUESTO DEVENGADO	132,804,353.62	33,950,983.34	-98,853,370.28
8260-00-0000-00-0000-0000	PRESUPUESTO DE EGRESOS EJERCIDO	0.00	0.00	0.00
8270-00-0000-00-0000-0000	PRESUPUESTO DE EGRESOS PAGADO	4,349,652,198.34	3,313,706,600.06	-1,035,945,598.28
...	...			
	<b>TOTAL</b>	<b>14,336,154,386.36</b>	<b>12,742,445,471.80</b>	<b>-1,593,708,914.56</b>

# MUNICIPIO DE LEÓN

## NOTAS DE GESTIÓN ADMINISTRATIVA

### **1. Introducción:**

El propósito de los estados financieros surge de una necesidad de información, la cual es requerida por interesados internos y externos del Municipio, la gestión administrativa es el conjunto de principios, normas, sistemas y procedimientos que intervienen en las operaciones de tramitación y control requeridas para instrumentar administrativamente las políticas públicas.

### **2. Describir el panorama Económico y Financiero:**

El Municipio de León es un importante eje del desarrollo regional tanto para el Estado de Guanajuato como de las entidades vecinas. León, debido a su posición geográfica en el Bajío, se ha consolidado en décadas recientes como nodo de enlaces terrestres y como prestador de servicios regionales especializados en brindar a la región en los rubros financieros, comerciales, educativos, de salud y feriales.

### **3. Autorización e Historia:**

a) Fecha de creación del ente.

01 de Enero de 1985

b) Principales cambios en su estructura.

La estructura Orgánica General de la Administración Pública Centralizada 2012-2015, está conformada por el H. Ayuntamiento, la Secretaría del H. Ayuntamiento, Tesorería, Contraloría y 19 Direcciones Generales.

### **4. Organización y Objeto Social:**

a) Objeto social.

De acuerdo a la ley orgánica Municipal:

Proporcionar el bienestar a la comunidad local, el desarrollo cultural, social y material, seguridad de las personas, servicios de salud, fomento al civismo y a la solidaridad, cooperación con otros entes para el cumplimiento de obras de interés o bienestar colectivo.

De al plan de Gobierno 2012-2015:

Inclusión al desarrollo social sustentable a través de un gobierno responsable y eficaz, con vocación humanista, comprometido con la equidad social.

b) Principal actividad.

Gestión de recursos e implementación de programas que promuevan una mejor calidad de vida de los habitantes.

# MUNICIPIO DE LEÓN

c) Ejercicio fiscal.

Enero-Diciembre 2015

d) Régimen jurídico.

Persona Moral no Contribuyente

e) Consideraciones fiscales del ente:

- 1) Declaración anual y pago provisional mensual de retenciones de Impuesto Sobre la Renta (ISR) por sueldos y salarios, asimilados a salarios.
- 2) Declaración anual y pago provisional mensual del ISR donde se informe las retenciones efectuadas por pagos de rentas de bienes inmuebles.
- 3) Declaración anual donde se informe sobre las retenciones de los trabajadores que recibieron sueldos y salarios, y trabajadores asimilados a salarios
- 4) Declaración mensual donde se informe sobre las operaciones con terceros para efectos de Impuesto al Valor Agregado (IVA).
- 5) Pagos mensuales del impuesto sobre nómina.

f) Estructura organizacional básica.

<http://www.leon.gob.mx/transparencia/images/stories/Organigrama/2012-2015.pdf>

g) Fideicomisos, mandatos y análogos de los cuales es fideicomitente o fiduciario.

La información de los fideicomisos con que cuenta este Municipio, son parte integrante de la cuenta pública.

## **5. Bases de Preparación de los Estados Financieros:**

A partir del Ejercicio 2013 el Municipio inició la aplicación de la normatividad emitida por el Consejo Nacional de Armonización Contable (CONAC), y las disposiciones legales establecidas en la Ley General de Contabilidad Gubernamental, incorporando progresivamente las modificaciones publicadas, a la fecha se encuentra en proceso la actualización del patrimonio.

## **6. Políticas de Contabilidad Significativas:**

El Sistema de inventarios que lleva el Municipio es inventarios perpetuos y el método de valuación es precios promedios.

La información de los beneficios a empleados está a su disposición en la Dirección General de Desarrollo Institucional.

Las Provisiones se dan en base a lo establecido en la Ley para el Ejercicio y Control de los Recursos Públicos, así como en lo dispuesto en los acuerdos del CONAC, están plenamente identificadas por una cuenta contable y se originaron en base a la naturaleza de la fuente de financiamiento.

Las reclasificaciones se encuentran normadas de manera general en el Manual de Procedimientos de Egresos, son en base a la misma operatividad del Municipio.

La depuración y cancelación de saldos depende de la cuenta, sin embargo se tiene mediante el Manual de Egresos vigente la política de depurar, a través de las unidades responsables de las cuentas, aquellas que no tienen movimientos en un periodo considerable o cuya vigencia expiró.

# MUNICIPIO DE LEÓN

## **7. Posición en Moneda Extranjera y Protección por Riesgo Cambiario:**

El municipio realiza sus operaciones en moneda nacional, esporádicamente las realiza en moneda extranjera tomando el tipo de cambio publicado por el Banco de México el día de la operación, por lo que los valores que se presentan en los estados financieros son en moneda nacional.

Adicionalmente se informará sobre los métodos de protección de riesgo por variaciones en el tipo de cambio.

## **8. Reporte Analítico del Activo:**

a) Vida útil o porcentajes de depreciación, deterioro o amortización utilizados en los diferentes tipos de activos:

El municipio de León considera las tasas de depreciación de acuerdo a los Parámetros de Estimación de Vida Útil, publicados en el Diario Oficial de fecha 15 de agosto de 2012.

## **9. Fideicomisos, Mandatos y Análogos:**

La información de los fideicomisos con que cuenta este Municipio, es parte integrante de la presente cuenta pública, en caso de requerir información adicional, está a su disposición

## **10. Reporte de la Recaudación:**

Información contenida en el EAIP

## **11. Información sobre la Deuda y el Reporte Analítico de la Deuda:**

Información contenida en el ESF-15

## **12. Calificaciones otorgadas:**

Informar, tanto del ente público como cualquier transacción realizada, que haya sido sujeta a una calificación crediticia:

Estándar and Poors=mxAA/ Moody's=Aa3.mx

## **13. Proceso de Mejora:**

Anualmente se revisan y se mejoran los procesos internos, mediante la actualización de los Manuales de Procedimientos de las Direcciones Generales de la Administración Central.

## **14. Información por Segmentos:**

El Municipio puede generar información de acuerdo a las fuentes de financiamiento y a los clasificadores de ingresos y egresos emitidos por el Consejo Nacional de Armonización Contable, por Unidad Responsable, por proceso o proyecto.

## **15. Eventos Posteriores al Cierre:**

El efecto en sus estados financieros de aquellos hechos ocurridos en el período posterior al que se informa, sobre eventos que le afectan económicamente y que no se conocían a la fecha de cierre, se reflejan en las cuentas de patrimonio.

## MUNICIPIO DE LEÓN

### **16. Partes Relacionadas:**

No existen partes relacionadas que pudieran ejercer influencia significativa sobre la toma de decisiones financieras y operativas.

### **17. Responsabilidad sobre la presentación razonable de los Estados Financieros:**

Los Estados Financieros están rubricados en cada una de sus hojas e incluyen al final la siguiente leyenda: "Bajo protesta de decir verdad declaramos que los Estados Financieros y sus notas, son razonablemente correctos y son responsabilidad del emisor."































**MUNICIPIO DE LEÓN**  
**ESTADO ANALÍTICO DEL EJERCICIO DEL PRESUPUESTO DE EGRESOS CLASIFICACIÓN ECONÓMICA (POR TIPO DE GASTO)**  
**DEL 1 DE ENERO AL 30 DE SEPTIEMBRE DE 2015**

CTG	CONCEPTO	APROBADO	AMPLIACIONES / REDUCCIONES	MODIFICADO	DEVENGADO	PAGADO	SUBEJERCICIO
	<b>PRESUPUESTO DE EGRESOS</b>	3,964,673,044.12	1,259,161,953.05	5,223,834,997.17	33,946,983.34	3,313,706,600.27	1,910,128,396.90
1	Gasto Corriente	3,051,832,141.80	491,485,332.99	3,543,317,474.79	32,392,482.96	2,312,539,584.23	1,230,777,890.56
2	Gasto de Capital	806,565,822.53	794,665,020.06	1,601,230,842.59	1,554,500.38	948,314,664.86	652,916,177.73
3	Amortización de la Deuda y Disminución de Pasivos	106,275,079.79	-26,988,400.00	79,286,679.79	0.00	52,852,351.18	26,434,328.61







Nombre del ente público  
**ESTADO ANALÍTICO DEL EJERCICIO DEL PRESUPUESTO DE EGRESOS CLASIFICACIÓN ADMINISTRATIVA**  
 DEL 1 DE ENERO AL XXX DE 2015

CA	CONCEPTO	APROBADO	AMPLIACIONES / REDUCCIONES	MODIFICADO	DEVENGADO	PAGADO	SUBEJERCICIO
	<b>PRESUPUESTO DE EGRESOS</b>	0.00	0.00	0.00	0.00	0.00	0.00
21110	<b>Total Gobierno General Estatal</b>	0.00	0.00	0.00	0.00	0.00	0.00
21111	Poder Ejecutivo						
21112	Poder Legislativo						
21113	Poder Judicial						
21114	Órganos Autónomos						
	<b>Sector Paraestatal de Gobierno</b>	0.00	0.00	0.00	0.00	0.00	0.00
21120	Entidades Paraestatales y Fideicomisos No Empresariales y No Financieros						
21130	Instituciones Públicas de la Seguridad Social						
21210	Entidades Paraestatales Empresariales No Financieras con Participación Estatal Mayoritaria						
21220	Fideicomisos Empresariales No Financieros con Participación Estatal Mayoritaria						
22200	Entidades Paraestatales Empresariales Financieras Monetarias con Participación Estatal Mayoritaria						
22300	Entidades Paraestatales Financieras No Monetarias con Participación Estatal Mayoritaria						
22400	Fideicomisos Financieros Públicos con Participación Estatal Mayoritaria						

Nombre del ente público  
ESTADO ANALÍTICO DEL EJERCICIO DEL PRESUPUESTO DE EGRESOS CLASIFICACIÓN ADMINISTRATIVA  
DEL 1 DE ENERO AL XXX DE 2015

CA-UR	CONCEPTO	APROBADO	AMPLIACIONES / REDUCCIONES	MODIFICADO	DEVENGADO	PAGADO	SUBEJERCICIO
	PRESUPUESTO DE EGRESOS	0.00	0.00	0.00	0.00	0.00	0.00

**MUNICIPIO DE LEÓN**  
**ENDEUDAMIENTO NETO**  
**DEL 1 DE ENERO AL 30 DE SEPTIEMBRE DE 2015**

IDENTIFICACIÓN DE CRÉDITO O INSTRUMENTO	CONTRATACIÓN (A)	AMORTIZACIÓN (B)	ENDEUDAMIENTO NETO (A-B)
<b>Creditos Bancarios</b>			
BANORTE	\$ -	\$ 1,438,520.00	\$ 254,330,710.00
BANOBRAS	\$ -	\$ -	\$ 536,000,000.00
BANAMEX	\$ -	\$ 7,594,332.52	\$ 602,207,332.75
			0.00
			0.00
			0.00
			0.00
			0.00
<b>Total Créditos Bancarios</b>	<b>0.00</b>	<b>9,032,852.52</b>	<b>1,392,538,042.75</b>
<b>Otros Instrumentos de Deuda</b>			
			0.00
			0.00
			0.00
			0.00
			0.00
			0.00
			0.00
			0.00
<b>Total Otros Instrumentos de Deuda</b>	<b>0.00</b>	<b>0.00</b>	<b>0.00</b>
<b>TOTAL</b>	<b>0.00</b>	<b>9,032,852.52</b>	<b>1,392,538,042.75</b>

**MUNICIPIO DE LEÓN**  
**INTERESES DE LA DEUDA**  
**DEL 1 DE ENERO AL 30 DE SEPTIEMBRE DE 2015**

IDENTIFICACIÓN DE CRÉDITO O INSTRUMENTO	DEVENGADO	PAGADO
<b>Creditos Bancarios</b>		
BANORTE	\$ 7,751,961.26	\$ 7,751,961.26
BANOBRAS	\$ 17,433,855.61	\$ 17,433,855.61
BANAMEX	\$ 18,540,072.38	\$ 18,540,072.38
<b>Total Créditos Bancarios</b>	<b>43,725,889.25</b>	<b>43,725,889.25</b>
<b>Otros Instrumentos de Deuda</b>		
<b>Total Otros Instrumentos de Deuda</b>	<b>0.00</b>	<b>0.00</b>
<b>TOTAL</b>	<b>43,725,889.25</b>	<b>43,725,889.25</b>



MUNICIPIO DE LEÓN													
PROGRAMAS Y PROYECTOS DE INVERSIÓN DEL 1 DE ENERO AL 30 DE SEPTIEMBRE DE 2015													
Clave del Programa/ Proyecto	Nombre	Descripción	UR	Inversión			Metas			% Avance Financiero		% Avance Metas	
				Aprobado	Modificado	Devengado	Programado	Modificado	Alcanzado	Devengado/ Aprobado	Devengado/ Modificado	Alcanzado/ Programado	Alcanzado/ Modificado
100	PRESIDENTE MUNICIPAL	ORGANIZACIÓN DE LA AGENDA DE LA PRESIDENTA, CANALIZACIÓN DE CORRESPONDENCIA Y APOYOS, TRÁMITE DE SOLICITUDES DE LA CARTILLA MILITAR	1009	\$ 2,228,751.44	\$ 2,255,567.15	\$ -	100	100	0	0%	0%	0%	0%
101	ATRIBUCIONES DE LOS SINDICOS	PROCURAR, DEFENDER Y PROMOVER LOS INTERESES MUNICIPALES, REPRESENTAR LEGALMENTE AL MUNICIPIO, DESEMPEÑAR LAS COMISIONES QUE LE ASIGNE EL AYUNTAMIENTO	1010	\$ 3,193,373.51	\$ 3,191,268.92	\$ 17,741.94	100	100	75	-1%	-1%	75%	75%
102	ATRIBUCIONES DE LOS REGIDORES	CUMPLIR LAS FUNCIONES CORRESPONDIENTES A SU CARGO Y LAS INHERENTES DE QUE FORMEN PARTE INFORMANDO AL AYUNTAMIENTO DE SUS GESTIONES	1011	\$ 16,989,672.68	\$ 16,985,089.16	\$ 43,548.36	100	100	75	0%	0%	75%	75%
103	ESTRUCTURA SOCIAL Y PARTICIPATIVA DE LOS DELEGADOS Y SUBDELEGADOS RURALES DE LAS COMUNIDADES DEL MUNICIPIO	COORDINADOR COMO AUTORIDAD AUXILIAR, GESTIONAR Y APOYAR EN LAS ACCIONES DE GOBIERNO	1012	\$ 2,740,608.00	\$ 2,740,608.00	\$ -	1140	1140	849	0%	0%	74%	74%
104	DESPACHO DE LA PRESIDENTA MUNICIPAL	ORGANIZACIÓN DE LA AGENDA DE LA PRESIDENTA, CANALIZACIÓN DE CORRESPONDENCIA Y APOYOS, TRÁMITE DE SOLICITUDES DE LA CARTILLA MILITAR	1195	\$ 14,008,288.03	\$ 14,756,874.63	\$ 4,542.21	300	300	150	0%	0%	50%	50%
5005	REM-APOYO A ORGANIZACIONES SIN FINES DE LUCRO	REM-APOYO A ORGANIZACIONES SIN FINES DE LUCRO	1195	\$ -	\$ -	\$ -	0	0	0	0%	0%	0%	0%
5008	APOYO A ORGANIZACIONES SIN FINES DE LUCRO	APOYO A ORGANIZACIONES SIN FINES DE VALORAR Y EVALUAR LA PRESENCIA DE LA C. PRESIDENTA MUNICIPAL EN LOS DIFERENTES EVENTOS PARA DECIDIR SU ASISTENCIA O NOMBRAR UN REPRESENTANTE.	1195	\$ -	\$ -	\$ -	100	100	0	0%	0%	0%	0%
105	DIRECCIÓN DE AGENDA Y EVENTOS	CALENDARIZAR, PLANEAR Y ORGANIZAR GIRAS Y EVENTOS SOCIALES Y CÍVICOS ASI COMO LLEVAR A CABO LA ACTUALIZACIÓN DE DIRECTORES DE DISTINTOS NIVELES DE GOBIERNO Y ORGANISMOS INTERMEDIOS.	1196	\$ 8,063,513.58	\$ 9,414,413.60	\$ 4,433.78	600	600	350	0%	0%	58%	58%
106	DIRECCIÓN ADMINISTRATIVA Y DE GESTIÓN SOCIAL	ADMINISTRAR Y COORDINAR LOS RECURSOS HUMANOS, MATERIALES Y FINANCIEROS DE LAS ÁREAS DE LA SECRETARÍA PARTICULAR, GESTIONAR Y OTORGAR APOYOS ECONÓMICOS A LA POBLACIÓN EN SITUACIÓN VULNERABLE, ASI COMO A LAS SOCIEDADES E INSTITUCIONES SIN FINES DE LUCRO.	1197	\$ 235,060.42	\$ 228,250.63	\$ -	300	300	0	0%	0%	0%	0%
107	DIRECCIÓN DE ATENCIÓN CIUDADANA	ATENCIÓN A LA CIUDADANÍA POR MEDIO DE AUDIENCIAS, MEDIOS ELECTRÓNICOS Y A TRAVÉS DEL SERVIDOR 072, ASI COMO APOYOS A PERSONAS EN ESTADO DE VULNERABILIDAD Y DONATIVOS A INSTITUCIONES SIN FINES DE LUCRO	1198	\$ 22,541,363.55	\$ 21,921,383.17	\$ 176,612.44	19295759	19295759	9647879	1%	1%	50%	50%
108	PRESUPUESTO PARTICIPATIVO	FOMENTAR LA CORRESPONSABILIDAD ENTRE CIUDADANÍA Y GOBIERNO EN LA DETECCIÓN Y ATENCIÓN DE LAS NECESIDADES EN COLONIAS Y COMUNIDADES.	1199	\$ 1,140,637.38	\$ 901,454.41	\$ 750.11	30	30	0	0%	0%	0%	0%
328	DECIDE TU CIUDAD OBRA MUNICIPAL	FOMENTAR EL DIALOGO ENTRE CIUDADANÍA Y GOBIERNO PARA DECIDIR COMO SE VA A INVERTIR EL PRESUPUESTO.	1199	\$ 3,685,000.00	\$ -	\$ -	10	10	0	0%	0%	0%	0%
368	DECIDE TU CIUDAD (REMANENTE 2014)	FOMENTAR EL DIALOGO ENTRE CIUDADANÍA Y GOBIERNO PARA DECIDIR COMO SE VA A INVERTIR EL PRESUPUESTO.	1199	\$ -	\$ 1,438,347.74	\$ -	0	0	0	0%	0%	0%	0%
369	PROYECTOS DE PRESUPUESTO PARTICIPATIVO, 2013 (REMANENTE 2014)	FOMENTAR EL DIALOGO ENTRE CIUDADANÍA Y GOBIERNO PARA DECIDIR COMO SE VA A INVERTIR EL PRESUPUESTO.	1199	\$ -	\$ 553,413.08	\$ -	0	0	0	0%	0%	0%	0%
464	DECIDE TU CIUDAD	FOMENTAR EL DIALOGO ENTRE CIUDADANÍA Y GOBIERNO PARA DECIDIR COMO SE VA A INVERTIR EL PRESUPUESTO.	1199	\$ 1,815,000.00	\$ -	\$ -	30	30	0	0%	0%	0%	0%
465	YO DECIDO VER MI FUTURO	ENTREGA DE LENTES GRADUADOS A NIÑOS Y JÓVENES PARA SU DESARROLLO PERSONAL EDUCATIVO Y COMUNITARIO.	1199	\$ 2,000,000.00	\$ 3,100,000.00	\$ -	4650	4650	0	0%	0%	0%	0%
6009	DECIDE TU CIUDAD	EN PROCESO YA QUE LA DIRECCIÓN DE PRESUPUESTO PARTICIPATIVO NO HABÍA TENDIDO RECURSO EN EL RAMO 33	1199	\$ -	\$ -	\$ -	5000000	5000000	0	0%	0%	0%	0%
662	PROGRAMAS DE PRESUPUESTO PARTICIPATIVO	EN PROCESO YA QUE LA DIRECCIÓN DE PRESUPUESTO PARTICIPATIVO NO HABÍA TENDIDO RECURSO EN EL RAMO 33	1199	\$ -	\$ -	\$ -	5000000	5000000	0	0%	0%	0%	0%
115	ORGANIZAR, CONVOCAR Y LEVANTAR ACTA DE LAS SESIONES DE AYUNTAMIENTO	FUNGIR COMO SECRETARIO DE ACTAS A LAS SESIONES DE AYUNTAMIENTO, ASISTIR CON VOZ PERO SIN VOTO A LAS SESIONES DE AYUNTAMIENTO, CITAR A SESIONES DE AYUNTAMIENTO, REVISIÓN DE DICTAMENES Y ANEXOS REMITIDOS POR LAS DISTINTAS COMISIONES ELABORAR Y ENVIAR EL ORDEN DEL DÍA, ELABORAR MINUTA DE SESIÓN, LEVANTAR EL ACTA DE LA SESIÓN, ELABORAR EL ACTA DE LA SESIÓN, RECABAR FIRMA DEL ACTA DE LA SESIÓN, ELABORACIÓN DE CERTIFICACIONES DE LOS ACUERDOS TOMADOS EN LA SESIÓN DE AYUNTAMIENTO, PROPORCIONAR CONSTANCIAS	1210	\$ 10,470,474.45	\$ 10,815,293.47	\$ 89,259.75	424	424	321	1%	1%	76%	76%
3050	REM-MEJORA INMUEBLE CARTAS DE RESIDENCIA	DERIVADA DE LAS ATRIBUCIONES DEL ARTÍCULO 129 DE LA LEY ORGÁNICA MUNICIPAL FRACCIÓN VIII ES ATRIBUCIÓN DEL SECRETARIO DEL H. AYUNTAMIENTO EXPEDIR LAS CONSTANCIAS DE RESIDENCIA QUE SOLICITEN LOS HABITANTES DEL MUNICIPIO	1210	\$ -	\$ 50,000.00	\$ -	1	1	0	0%	0%	0%	0%
3055	MEJORA INMUEBLE CARTAS DE RESIDENCIA	DERIVADA DE LAS ATRIBUCIONES DEL ARTÍCULO 129 DE LA LEY ORGÁNICA MUNICIPAL FRACCIÓN VIII ES ATRIBUCIÓN DEL SECRETARIO DEL H. AYUNTAMIENTO EXPEDIR LAS CONSTANCIAS DE RESIDENCIA QUE SOLICITEN LOS HABITANTES DEL MUNICIPIO	1210	\$ -	\$ 150,000.00	\$ -	0	0	0	0%	0%	0%	0%
116	ASESORIA, DEFENSA LEGAL, CAPACITACION Y PROCEDIMIENTOS DE RESPONSABILIDAD ADMINISTRATIVA.	BRINDAR Y PROPORCIONAR ASESORIA Y ASISTENCIA DE CARÁCTER PREVENTIVO Y CORRECTIVO A LA DEPENDENCIA Y ENTIDADES DE LA ADMINISTRACIÓN PÚBLICA MUNICIPAL, ORGANIZACIÓN DE LA AGENDA DE LA PRESIDENTA, CANALIZACIÓN DE CORRESPONDENCIA Y APOYOS, TRÁMITE DE SOLICITUDES DE LA CARTILLA MILITAR	1211	\$ 10,478,573.03	\$ 10,723,067.72	\$ 24,347.55	10228	10228	257	0%	0%	3%	3%
117	DIRECCIÓN GENERAL DE GOBIERNO	RECIBIR LAS DENUNCIAS PARA CONOCER LAS FALLAS Y OMISIONES COMETIDAS POR LOS ELEMENTOS DE LOS CUERPOS DE SEGURIDAD PÚBLICA MUNICIPAL, PARA QUE SEAN CORREGIDAS Y SANCIONADAS EN LOS TÉRMINOS DE LEY, INTEGRANDO LOS EXPEDIENTES DE PROCEDIMIENTOS ADMINISTRATIVOS	1212	\$ 5,495,963.16	\$ 5,494,440.35	\$ 19,535.56	100	100	0	0%	0%	0%	0%
118	DIRECCIÓN DE ASUNTOS INTERNOS	CORREGIDAS Y SANCIONADAS EN LOS TÉRMINOS DE LEY, INTEGRANDO LOS EXPEDIENTES DE PROCEDIMIENTOS ADMINISTRATIVOS	1213	\$ 4,992,551.76	\$ 5,171,792.58	\$ 3,402.21	180	180	188	0%	0%	104%	104%

119	FUNCIÓN EDILICIA Y NORMATIVA	COORDINAR, IMPULSAR Y LLEVAR LAS ACCIONES TENDIENTES A LA ACTUALIZACIÓN DEL MARCO NORMATIVO MUNICIPAL A TRAVÉS DE PROYECTOS NORMATIVOS; IMPULSAR PROYECTOS DE INICIATIVA DE LEY ENTRE PROYECTOS DE OPINIÓN DE LAS INICIATIVAS QUE REMITA EL CONGRESO DEL ESTADO DE GUANAJUATO; NOTIFICAR A LAS DEPENDENCIAS Y ENTIDADES MUNICIPALES LAS PUBLICACIONES EN EL PERIÓDICO OFICIAL Y	1214	\$ 9,889,700.88	\$ 9,885,225.39	\$ 405.35	709	709	991	0%	0%	140%	140%
120	INSPECCIONAR LOS ESTABLECIMIENTOS COMERCIALES Y ESPECTACULOS PUBLICOS	VIGILAR QUE LOS ESTABLECIMIENTOS COMERCIALES Y DE SERVICIOS, ASÍ COMO ESPECTACULOS PUBLICOS CUMPLAN CON LA NORMATIVIDAD VIGENTE	1215	\$ 14,488,111.09	\$ 14,808,945.43	\$ 5,209.44	9240	9240	9784	0%	0%	106%	106%
531	ANTRO SEGURO	CREAR CONCIENCIA EN LOS CONSUMIDORES SOBRE LAS CONSECUENCIAS QUE PRODUCE LA INGESTA INMODERADA DE ALCOHOL Y LA SEGURIDAD DE LA PERSONA CUANDO AGUDE A DIVERTIRSE.	1215	\$ 750,000.00	\$ 654,330.00	\$ -	540	540	405	0%	0%	75%	75%
532	LUGARES CLANDESTINOS	REGULAR Y ESTABLECER LINEAMIENTOS CON LOS LINEAMIENTOS Y REGLAMENTOS QUE PARA TAL EFECTO SE REQUIERAN DE ACUERDO A LAS FACULTADES DE LA DIRECCIÓN.	1215	\$ 750,000.00	\$ 883,134.00	\$ 4,625.00	1920	1920	1440	-1%	-1%	75%	75%
558	PROGRAMAS DE FISCALIZACIÓN (REGULARIZACIÓN DE IMAGEN URBANA, ANTRO SEGURO Y LUGARES CLANDESTINOS) (REMANENTE 2014)	REGULARIZAR ESTABLECIMIENTOS VISITADOS Y QUE CUMPLAN CON LOS LINEAMIENTOS Y REGLAMENTOS QUE PARA TAL EFECTO SE REQUIERAN DE ACUERDO A LAS FACULTADES DE LA DIRECCIÓN.	1215	\$ -	\$ 41,000.00	\$ -	90	90	135	0%	0%	150%	150%
121	CUSTODIA ORGANIZADA DE LA INFORMACIÓN HISTÓRICA DEL MUNICIPIO AL SERVICIO PÚBLICO DE INTERESADOS.	CUSTODIAR, ENRIQUECER, DIFUNDIR Y SERVIR CON AGILIDAD Y EFICIENCIA LOS TESTIMONIOS HISTÓRICOS DE NUESTRO MUNICIPIO PARA QUE LA COMUNIDAD CONOZCA SUS RAÍCES Y ENTORNO, VIGORE SU BIENESTAR Y SEA CAPAZ DE CONSTRUIR SU FUTURO CON MEJORES ESPERANZAS DE BIENESTAR Y CRECIMIENTO, MEDIANTE SU PARTICIPACIÓN INTERESADA Y COMPROMETIDA.	1216	\$ 6,567,782.00	\$ 6,473,834.26	\$ 727.35	56958	56958	53821	0%	0%	94%	94%
122	RESOLUCIÓN DE CONFLICTOS POR EL PROCESO DE MEDIACIÓN	PREVIAMENTE A LA SOLICITUD HECHA POR CUALQUIER HABITANTE DEL MUNICIPIO EN FORMA PERSONAL O A TRAVÉS DE DENUNCIANTE CIUDADANO EFECTUAR LA RESPECTIVA INVITACIÓN VIGILAR QUE EN EL PROCEDIMIENTO DE MEDIACIÓN EN EL QUE SE INTERVENGA, NO SE AFECTEN DERECHOS DE TERCEROS, INTERESES DE LOS MENORES O INCAPACES, O CUESTIONES DE ORDEN PÚBLICO. CERCIOARSE DE QUE LOS INTERESADOS Y/O INVOLUCRADOS TENGAN CORRECTO ENTENDIMIENTO DEL DESARROLLO Y ALCANCE DE LA MEDIACIÓN DESDE SU INICIO	1217	\$ 6,346,690.48	\$ 6,646,293.41	\$ 19,667.36	6360	6360	5017	0%	0%	79%	79%
457	MEDIACIÓN, UNA ENSEÑANZA PARA LA VIDA	DEFINIR, DIRECCIONAR Y EN SU CASO EJECUTAR LAS POLÍTICAS DE PLANEACIÓN, PROGRAMACIÓN, ADMINISTRACIÓN Y EJECUCIÓN FINANCIERA Y TRIBUTARIA, ASÍ COMO LAS RELATIVAS A LOS RECURSOS MATERIALES Y SERVICIOS GENERALES DE LA HACIENDA MUNICIPAL.	1217	\$ 150,000.00	\$ 148,575.80	\$ 1,747.54	290	290	79	1%	1%	27%	27%
125	PLANEACION, DIRECCIÓN, EJECUCIÓN Y CONTROL DEL PATRIMONIO Y LA HACIENDA MUNICIPAL	DEFINIR, DIRECCIONAR Y EN SU CASO EJECUTAR LAS POLÍTICAS DE PLANEACIÓN, PROGRAMACIÓN, ADMINISTRACIÓN Y EJECUCIÓN FINANCIERA Y TRIBUTARIA, ASÍ COMO LAS RELATIVAS A LOS RECURSOS MATERIALES Y SERVICIOS GENERALES DE LA HACIENDA MUNICIPAL.	1310	\$ 9,303,181.39	\$ 15,464,398.94	\$ 1,941.07	15	15	7	0%	0%	47%	47%
342	EGRESOS APLICABLES ADQUISICIÓN DE BIENES INMUEBLES	EGRESOS APLICABLES ADQUISICIÓN DE BIENES INMUEBLES	1310	\$ 15,000,000.00	\$ -	\$ -	15000000	15000000	0	0%	0%	0%	0%
559	PROGRAMA SISTEMAS, APLICACIONES Y PRODUCTOS DE PROCESAMIENTO DE DATOS (SAP)	SE INTEGRA UN EQUIPO DE CONSULTORES CON EXPERIENCIA EN LA OPERATIVIDAD DEL SISTEMA GRP OPERGOB QUE ASEGURA LA FLUIDEZ EN LOS PROCESOS CONCERNIENTES AL SISTEMA Y QUE FUNDIRA COMO ENLACE PARA DAR SEGUIMIENTO Y ASEGURAR LA RESPUESTA Y CORRECCIONES AL SOFTWARE MEDIANTE LA GARANTÍA EXISTENTE CON EL PROVEEDOR DEL GRP OPERGOB, ADEMÁS DE LA IMPLEMENTACIÓN DE LA PLATAFORMA SAP EN EL MUNICIPIO DE LEÓN.	1310	\$ -	\$ 150,666.70	\$ -	100	100	0	0%	0%	0%	0%
560	PROGRAMA INTEGRAL TESORERÍA GRP 2012	SE LLEVARÁ A CABO LA ETAPA 3: DE EJECUCIÓN, DENTRO DE LA CUAL SE ENCUENTRAN LA FASE 1 (CONTABILIDAD, PRESUPUESTO Y TESORERÍA), FASE 2 (ADQUISICIONES), FASE 3 (CONTROL PATRIMONIAL), FASE 4 (ALMACENES) Y FASE 7 (DESARROLLOS ADICIONALES), ASÍ COMO LA ETAPA 4: DE CONTROL Y ETAPA 5: DE CIERRE; PARA LA ADMINISTRACIÓN MUNICIPAL CENTRALIZADA, EN CUANTO A LA IMPLEMENTACIÓN OPER GOB PARA MUNICIPALES Y FIDEICOMISOS (DF, IMPLAN, FIDOC, FIDAPM, FICLN, MUJER, JUVENTUD, COMUDE, CULTURA, ACADEMIA, OCVAS E O PUBLIC	1310	\$ -	\$ -	\$ -	0	0	0	0%	0%	0%	0%
587	EGRESOS APLICABLES (PROGRAMA)	EGRESOS APLICABLES (PROGRAMA)	1310	\$ -	\$ -	\$ -	0	0	0	0%	0%	0%	0%
126	CONTROLAR, VALIDAR Y REGISTRAR LOS RECURSOS PRESUPUESTALES Y FINANCIEROS, INFORMANDO EL EJERCICIO DEL GASTO PÚBLICO MUNICIPAL	RECIBIR LA DOCUMENTACIÓN COMPROBATORIA DEL GASTO DE LAS DEPENDENCIAS MUNICIPALES, VALIDANDO LA SUFICIENCIA PRESUPUESTAL Y FINANCIERA, PARA SU REGISTRO CONTABLE, PROCEDENDO AL PAGO CORRESPONDIENTE. ASÍ MISMO, COORDINAR EL PROCESO DE PRESUPUESTACIÓN ANUAL, CONTROLAR LOS RECURSOS FINANCIEROS EXISTENTES, E INFORMAR A LAS DIVERSAS ENTIDADES SOBRE EL EJERCICIO DEL GASTO PÚBLICO MUNICIPAL	1311	\$ 13,218,796.61	\$ 13,934,225.53	\$ 13,529.93	750	750	606	0%	0%	81%	81%
127	AUXILIAR AL TESORERO EN EL EJERCICIO DE SUS ATRIBUCIONES, ASÍ COMO ESTABLECER Y SUPERVISAR EL FUNCIONAMIENTO DE LAS OFICINAS DE SERVICIOS ADMINISTRATIVOS Y MULTIFUNCIONALES ADSCRITAS A LA TESORERÍA MUNICIPAL	ESTABLECER AL TESORERO MUNICIPAL ESTABLECIENDO LAS BASES DE COORDINACIÓN ENTRE LAS DIRECCIONES ADSCRITAS A LA TESORERÍA, FUNDIR COMO ENLACE ENTRE LAS DEPENDENCIAS MUNICIPALES Y ENTIDADES, ASÍ COMO SUPERVISAR EL FUNCIONAMIENTO DE LAS OFICINAS DE SERVICIOS ADMINISTRATIVOS Y MULTIFUNCIONALES, INCREMENTANDO EL NÚMERO DE SERVICIOS DESCONCENTRADOS QUE SE PRESTAN ASÍ COMO COORDINAR LOS SERVICIOS QUE SE PRESTAN CON LAS DEPENDENCIAS	1312	\$ 20,392,343.07	\$ 19,616,959.25	\$ 16,228.64	103	103	126	0%	0%	122%	122%

3041	ADECUACIONES EN PLAZA DE LA CIUDADANIA	MULTIFUNCIONALES AL POLIGONO DE POBREZA DENOMINADO MEDINA, CON UN IMPACTO DIRECTO POR LO MENOS 74 COLONIAS, CON UNA POBLACION DE MAS DE 158,000	1312	\$	-	\$	348,000.00	\$	-	0	0	0	0%	0%	0%	0%
	DETERMINAR LOS IMPUESTOS INMOBILIARIOS QUE NOS CONLLEVEN A UNA ADECUADA PLANEACION Y SUPERVISION DE LA RECAUDACION GENERADA, LOGRANDO EN CONJUNTO LA ACTUALIZACION TANTO DEL PADRON INMOBILIARIO COMO DE LOS INGRESOS PARA EL MUNICIPIO, ASI COMO LA RECUPERACION DE LOS CREDITOS FISCALES.	PLANEAR, IMPLEMENTAR Y EFICIENTE LOS PROCESOS PARA UNA MAYOR RECALCULACION DE LAS OBLIGACIONES FISCALES, ASI COMO LA DETERMINACION Y GENERACION DE LOS IMPUESTOS A LA PROPIEDAD RAIZ MEDIANTE LA INTEGRACION DEL PADRON INMOBILIARIO MUNICIPAL QUE CONJUNTA EL PADRON PREDIAL Y LA CARTOGRAFIA, TODO EN LOS TERMINO DEL MARCO LEGAL.	1314	\$	72,695,128.69	\$	72,610,267.39	\$	501,212.26	802	802	614	1%	1%	77%	77%
450	MODERNIZACION DE LOS PROCESOS DE IMPUESTOS INMOBILIARIOS Y CATASTRO	VIRTUALIZACION DEL PROCESO DE FIRMA DE AVALUOS FISCALES PARA SU AUTORIZACION, ADEMAS DE CONTAR CON UN ALMACEN DIGITAL DE LOS MOVIMIENTOS REGISTRADOS EN EL PADRON INMOBILIARIO, INCLUYENDO UNA DEFINICION DE CRITERIOS DE CALIFICACION TANTO EN AVALUOS COMO EN LA DETERMINACION DE LOS CREDITOS FISCALES Y SALVAGUARDANDO EL PADRON INMOBILIARIO MUNICIPAL EFICIENTANDO EL USO DE ACTIVOS MUNICIPALES.	1314	\$	2,000,000.00	\$	1,995,995.11	\$	56,475.18	1379000	1379000	1363054	-3%	-3%	99%	99%
561	REMANENTE 2014 DEL PROYECTO DE MODERNIZACION DE LOS PROCESOS DE IMPUESTOS INMOBILIARIOS Y CATASTRO	VIRTUALIZACION DEL PROCESO DE FIRMA DE AVALUOS FISCALES PARA SU AUTORIZACION, ADEMAS DE CONTAR CON UN ALMACEN DIGITAL DE LOS MOVIMIENTOS REGISTRADOS EN EL PADRON INMOBILIARIO, INCLUYENDO UNA DEFINICION DE CRITERIOS DE CALIFICACION TANTO EN AVALUOS COMO EN LA DETERMINACION DE LOS CREDITOS FISCALES Y SALVAGUARDANDO EL PADRON INMOBILIARIO MUNICIPAL EFICIENTANDO EL USO DE ACTIVOS MUNICIPALES.	1314	\$	-	\$	886,465.09	\$	-	1	1	1	0%	0%	100%	100%
599	DIGITALIZACION DE DOCUMENTOS DE IMPUESTOS INMOBILIARIOS Y CATASTRO	SE DIGITALIZARAN DOCUMENTOS DEL ARCHIVO PREDIAL, CATASTRO, ASI COMO PLANOS E EJECUCION DE LOS PROCESOS DE CONTRATACION DE SERVICIOS, ADQUISICIONES Y ENAJENACIONES, ASI COMO LA IMPLEMENTACION DE CONTROLES NECESARIOS PARA SALVAGUARDAR EL PATRIMONIO MUNICIPAL. REPARACION DE VEHICULOS QUE CONSTITUYEN LA FLOTA DEL PADRON VEHICULAR DEL H. AYUNTAMIENTO DE LEON 2012-2015.	1314	\$	-	\$	-	\$	-	2383240	2383240	0	0%	0%	0%	0%
130	ADQUISICION, ENAJENACION, ARRENDAMIENTOS, CONTRATACION DE SERVICIOS Y CONTROL PATRIMONIAL DE BIENES MUEBLES E INMUEBLES PARA LA ADMINISTRACION CENTRAL MUNICIPAL. REPARACION DE UNIDADES VEHICULARES DEL PADRON VEHICULAR MUNICIPAL.	IMPLEMENTACION DE CONTROLES NECESARIOS PARA SALVAGUARDAR EL PATRIMONIO MUNICIPAL. REPARACION DE VEHICULOS QUE CONSTITUYEN LA FLOTA DEL PADRON VEHICULAR DEL H. AYUNTAMIENTO DE LEON 2012-2015.	1315	\$	63,880,574.56	\$	60,055,248.85	\$	66,304.21	17376	17376	9805	0%	0%	56%	56%
3044	PROYECTO INTEGRAL DE REPARACION ESTRUCTURAL EN ALMACENES MUNICIPALES	REHABILITACION DE LAS BODEGAS Y NIVELACION DE LOS PISOS INTERNOS Y QUE SE ENCUENTRAN AL LADO DE LAS RAMPAS DE ACCESO	1315	\$	-	\$	493,940.25	\$	-	1	1	0	0%	0%	0%	0%
473	REVISION E INTEGRACION DE EXPEDIENTES SER. ETAPA	ACTUALIZAR Y TRANSPARENTAR 5 ML. 140 EXPEDIENTES DEL PADRON INMOBILIARIO DEL MUNICIPIO DE LEON	1315	\$	565,000.00	\$	885,000.00	\$	5,911.57	5140	5140	2859	-1%	-1%	56%	56%
596	DIGITALIZACION DE LOS DOCUMENTOS DE LA TESORERIA MUNICIPAL, LA DIRECCION GENERAL DE EGRESOS, LA DIRECCION GENERAL DE RECURSOS MATERIALES Y SERVICIOS GENERALES Y OTORGAMIENTO DE LICENCIAS DE USOS DE SOFTWARE PARA LA ADMINISTRACION ELECTRONICA DE DOCUMENTOS	SE DIGITALIZARAN LOS DOCUMENTOS DE LA TESORERIA, DIRECCION GENERAL DE EGRESOS Y DIRECCION GENERAL DE RECURSOS MATERIALES Y SERVICIOS GENERALES, LA CAPTURA DE LOS INDICES DE BUENDEJA, LA INDEMNACION CON LAS IMAGENES, LA PUBLICACION DE LOS DOCUMENTOS ELECTRONICOS EN EL GESTOR, EL INVENTARIO DE LOS DOCUMENTOS FALTANTES Y LA INSTALACION Y PUESTA A PUNTO DEL SOFTWARE INCLUIDA LA COORDINACION CON LOS TITULARES DE LAS DEPENDENCIAS INVOLUCRADAS LA	1315	\$	-	\$	4,978,000.00	\$	-	6500000	6500000	0	0%	0%	0%	0%
131	PROPUESTA Y SEGUIMIENTO AL PROGRAMA DE INVERSION Y GESTION DE RECURSOS	ELABORACION DE LA PROPUESTA DE INVERSION ANALIZANDO Y DANDO SEGUIMIENTO A LA MISMA, AL TIEMPO QUE SE GESTIONAN RECURSOS ESTATALES, FEDERALES Y ALTERNATIVOS PARA LA CONSECUCION DE LOS PROYECTOS Y PROGRAMAS DE LA ADMINISTRACION	1316	\$	7,181,692.91	\$	7,206,133.98	\$	7,848.39	29	31	33	0%	0%	114%	106%
533	AMPLIACION Y ADAPTACION DEL SISTEMA INTEGRAL DEL PRESUPUESTO DE INVERSION DE PBR	AMPLIACION Y ADAPTACION DEL SISTEMA INTEGRAL DEL PRESUPUESTO DE INVERSION DE PBR	1316	\$	200,000.00	\$	306,682.32	\$	-	26	26	26	0%	0%	100%	100%
135	CONTRALORIA MUNICIPAL	CONTROL INTERNO, EVALUACION DE LA GESTION MUNICIPAL Y DESARROLLO ES UN ESFUERZO DEL GOBIERNO MUNICIPAL PARA PREVENIR LA CORRUPCION DENTRO DE LA ADMINISTRACION PUBLICA MUNICIPAL, BUSCA EVITAR LOS ACTOS ILICITOS Y EL ABUSO DE AUTORIDAD POR PARTE DE LOS SERVIDORES PUBLICOS MUNICIPALES.	1410	\$	27,686,281.45	\$	27,624,734.85	\$	124,240.47	9566	9566	11811	0%	0%	123%	123%
409	PROGRAMA ANTICORRUPCION	INSTITUCIONALIZAR LA ETICA PUBLICA Y LA LUCHA CONTRA LA CORRUPCION EN NUESTRO MUNICIPIO A TRAVES DEL PROGRAMA CONETICA, INSTRUMENTANDO ACCIONES ETICAS DE MANERA SOSTENIBLE EN LAS DEPENDENCIAS Y ENTIDADES DE LA ADMINISTRACION PUBLICA MUNICIPAL.	1410	\$	300,000.00	\$	300,000.00	\$	-	13	13	9	0%	0%	69%	69%
410	PROGRAMA CONETICA	LA DIRECCION GENERAL DE OBRA PUBLICA, ACTUALMENTE ELABORA EL SISOP (SISTEMA INTEGRAL DE ADMINISTRACION Y SEGUIMIENTO DE OBRA PUBLICA), CONSISTE EN UNA BASE DE DATOS DONDE SE ENLOBA LOS PROCESOS QUE REALIZA LA DGOP, MISMO QUE NOS SERA DE UTILIDAD PARA LLEVAR A CABO NUESTRAS REVISIONES CON MOTIVO DE AUDITORIAS, CON LA GENERACION DE BASE DE DATOS PARA RECOPILAR LA INFORMACION REFERENTE A DICHO PROCESO DE LA OBRA PUBLICA Y TENER EL CONTROL DE LAS DIFERENTES ETAPAS.	1410	\$	250,000.00	\$	250,000.00	\$	33,060.00	6	6	5	13%	13%	83%	83%
411	PROGRAMA DE SUPERVISION, EVALUACION Y CONTROL DE OBRA PUBLICA	CONTRAR CON UN GOBIERNO EFECTIVO Y EFICIENTE QUE DE RESPUESTA A LAS NECESIDADES SOCIALES QUE SE REQUIEREN EN LAS SOCIEDADES MODERNAS.	1410	\$	200,000.00	\$	197,110.31	\$	-	8	8	9	0%	0%	113%	113%
412	MODELO INTEGRAL PARA LA ADMINISTRACION PUBLICA MUNICIPAL	RESPONSABLE DE CONTROL ADMINISTRATIVO PARA LOS RECURSOS FINANCIEROS Y HUMANOS DE LA OFICINA DEL SECRETARIADO Y AREAS DE LEGALIDAD DE LA SECRETARIA DE SEGURIDAD PUBLICA.	1410	\$	250,000.00	\$	500,000.00	\$	-	77	77	38	0%	0%	49%	49%
140	RESPONSABLE DE CONTROL ADMINISTRATIVO	RESPONSABLE DE CONTROL ADMINISTRATIVO PARA LOS RECURSOS FINANCIEROS Y HUMANOS DE LA OFICINA DEL SECRETARIADO Y AREAS DE LEGALIDAD DE LA SECRETARIA DE SEGURIDAD PUBLICA.	1510	\$	19,954,244.25	\$	20,248,486.82	\$	20,933.23	50	50	35	0%	0%	70%	70%
370	PROYECTO EJECUTIVO DE COMANDANCIAS 2013 (REMANENTE 2014)	PAGO PENDIENTE OBRAS PUBLICAS	1510	\$	-	\$	1,677,375.67	\$	-	1	1	1	0%	0%	100%	100%



482	EQUIPAMIENTO DE LA SECRETARIA DE SEGURIDAD	SUSTITUCION DE MOBILIARIO DE MAS DE 20 AÑOS	1510	\$	2,000,000.00	\$	1,998,707.66	\$	-	100	100	90	0%	0%	90%	90%
562	EQUIPAMIENTO PATRULLAJE DE PROXIMIDAD (REMANENTES 2014)	PROYECTO CONCLUIDO CIERRE DE CUENTA	1510	\$	-	\$	35,438.00	\$	-	0	0	0	0%	0%	0%	0%
909	SUBSEMUN 2015 RECURSO FEDERAL OBRA	INFRAESTRUCTURA INSTALACIONES DE SEGURIDAD PUBLICA	1510	\$	9,000,000.00	\$	-	\$	-	1	1	1	0%	0%	100%	100%
937	SUBSEMUN 2014 (REMANETE 2014) OBRA	PROYECTO CONCLUIDO CIERRE DE CUENTA	1510	\$	-	\$	3,335.65	\$	-	0	0	0	0%	0%	0%	0%
938	SUBSEMUN 2009 (REMANENTE 2014)	PROYECTO CONCLUIDO CIERRE DE CUENTA	1510	\$	-	\$	-	\$	-	0	0	0	0%	0%	0%	0%
955	SUBSEMUN RECURSO FEDERAL PROGRAMA 2015	CON EL PROPOSITO DE PROFECIONALIZAR,FORTALECER Y EQUIPAR A LOS CUERPOS DE SEGURIDAD PUBLICA	1510	\$	82,293,941.00	\$	87,880,995.90	\$	320,100.00	100	100	0	0%	0%	0%	0%
960	SURSEMUN 2014 (REMANENTE SUBSEMUN 2014) PROGRAMA	PAGO DE ARMAMENTO SUBSEMUN 2014	1510	\$	-	\$	8,301,630.94	\$	-	1	1	1	0%	0%	100%	100%
961	SUBSEMUN 2011 (REMANENTE 2014)	PROYECTO CONCLUIDO CIERRE DE CUENTA	1510	\$	-	\$	-	\$	-	0	0	0	0%	0%	0%	0%
962	REMANENTE DE SUBSEMUN 2009 Y 2010	PROYECTO CONCLUIDO CIERRE DE CUENTA	1510	\$	-	\$	-	\$	-	0	0	0	0%	0%	0%	0%
963	SUBSEMUN 2013 (REMANENTE 2014)	PAGO DE ARMAMENTO SUBSEMUN 2013	1510	\$	-	\$	10,836,280.82	\$	-	1	1	0	0%	0%	0%	0%
142	SALVAGUARDAR LA INTEGRIDAD FISICA Y PATRIMONIAL DE LAS PERSONAS EN EL MUNICIPIO, PREVENIR LA COMISION DE DELITOS, ASI COMO PRESERVAR LAS LIBERTADES, EL ORDEN Y LA PAZ PUBLICOS CON Estricto Respeto A LAS GARANTIAS INDIVIDUALES Y LOS DERECHOS HUMANOS CONSIGNADOS EN LA CONSTITUCION POLITICA DE LOS ESTA	GUANAJUATO, PREVIÓ ESTUDIO DE LOS INDICES DE CRIMINALIDAD, DEMOGRAFICOS, ESTUDIOS DE EQUIPAMIENTO URBANO Y DEMÁS ELEMENTOS DE ORIENTACION QUE AL EFECTO REALIZA LA DIRECCION TECNICA. DIVIDIR GEOGRAFICAMENTE EN DELEGACIONES, EL TERRITORIO MUNICIPAL, CON LA DELIMITACION QUE DETERMINEN DE COMÚN ACUERDO EL PRESIDENTE MUNICIPAL, SECRETARIO DE SEGURIDAD PUBLICA MUNICIPAL, EL TITULAR DE LA CORPORACION, CONCLUIR EL CUARTEL DE LA POLICIA MONTADA, DOTÁNDOLA DE OFICINA, BAÑOS Y SALA DE REUNION PARA EL PERSONAL OPERATIVO.	1512	\$	578,462,048.61	\$	584,338,774.59	\$	3,294,358.99	100	100	0	-1%	-1%	0%	0%
333	CONCLUSION DEL CUARTEL DE LA POLICIA MONTADA.	MONTADA, DOTÁNDOLA DE OFICINA, BAÑOS Y SALA DE REUNION PARA EL PERSONAL OPERATIVO.	1512	\$	1,000,000.00	\$	1,000,000.00	\$	-	400	400	100	0%	0%	25%	25%
483	BLINDAJE EDIFICIOS, COMPRA DE ARCOS DETECTOR DE METALES.	EL PROGRAMA CONSISTE EN COLOCAR EN LAS PUERTAS DE INGRESO A LOS EDIFICIOS, DETECTORES DE METALES, PARA EVITAR EL INGRESO DE CIUDADANOS CON OBJETOS QUE PONGAN EN PELIGRO LA SEGURIDAD DE LAS ÁREAS.	1512	\$	500,000.00	\$	484,481.25	\$	-	400	400	400	0%	0%	100%	100%
484	EL PROYECTO TIENE LA FINALIDAD DE LLEVAR UN CONTROL DE LAS ARMAS DE FUEGO QUE SE ENTREGAN AL PERSONAL OPERATIVO Y QUIE SE INGRESAN A LAS ARMERIAS DELEGACIONALES, PARA PROPORCIONAR CONFIABILIDAD EN LOS RESGUARDOS	EL PROGRAMA CONSISTE EN COLOCAR UN CHIP EN CADA ARMA, ASI COMO DE UN EQUIPO LECTOR EN LAS VENTANILLAS DE ACCESO EN LAS QUE SE ENTREGAN Y RECIBEN.	1512	\$	1,000,000.00	\$	1,000,000.00	\$	-	400	400	0	0%	0%	0%	0%
143	SEGURIDAD EN LAS VALIADEDES DE LA CIUDAD	PROMOVER E INCREMENTAR LA SEGURIDAD EN LAS VALIADEDES DE LA CIUDAD A TRAVÉS DE SERVICIOS HONESTOS Y PROFESIONALES APEGADOS A LA NORMATIVIDAD Y AL DESARROLLO TECNOLÓGICO PARA LOGRAR UN TRANSITO MAS FLUIDO Y EFICIENTE.	1513	\$	242,953,194.35	\$	244,349,281.78	\$	628,780.36	222260	222260	193943	0%	0%	87%	87%
485	2DA ETAPA DE FOTOVIGILANCIA		1513	\$	1,000,000.00	\$	976,720.00	\$	-	2	2	0	0%	0%	0%	0%
486	INFORMATE PARA TU SEGURIDAD PANTALLAS INFORMATIVAS DINAMICAS		1513	\$	1,150,000.00	\$	-	\$	-	2	2	0	0%	0%	0%	0%
487	INNOVACION TECNOLOGICA EN LA ACTUACION DEL PERSONAL OPERATIVO DE LA DIRECCION GENERAL DE TRANSITO MUNICIPAL		1513	\$	400,000.00	\$	365,806.00	\$	-	100	100	0	0%	0%	0%	0%
488	ADQUISICION DE 100 EQUIPOS MOVILES PARA EL LEVANTAMIENTO DE HECHOS DE TRANSITO.		1513	\$	300,000.00	\$	298,773.31	\$	-	560	560	304	0%	0%	54%	54%
489	INFRAESTRUCTURA PARA EL MANEJO DEL TRANSITO INTERSECCIONES Y		1513	\$	500,000.00	\$	465,981.28	\$	-	1	1	0	0%	0%	0%	0%
490	INFRAESTRUCTURA PARA EL MANEJO DEL TRANSITO AMPLIACION DE LA COBERTURA DEL SISTEMA CENTRALIZADO DE SEMAFOROS.		1513	\$	150,000.00	\$	149,292.00	\$	-	1	1	0	0%	0%	0%	0%
563	PROGRAMAS DE SEGURIDAD PUBLICA	INFRAESTRUCTURA PARA EL MANEJO DEL TRANSITO, AMPLIANDO Y ACTUALIZANDO LA COBERTURA DEL SISTEMA CENTRALIZADO DE SEMAFOROS, AMPLIACION DE COMANDANCIAS Y EL PROGRAMA DE FOTO VIGILANCIA.	1513	\$	-	\$	149,473.24	\$	-	9	9	8	0%	0%	89%	89%
144	ANTEPROYECTO DE EGRESOS 2015 DIRECCION GENERAL DE PROTECCION CIVIL	GENERAR UN SISTEMA MUNICIPAL PROMOVRIENDO INVESTIGACIONES, CAPACITACION E INFRAESTRUCTURA QUE FORTALEZCA LA PROTECCION CIVIL, ARMONIZANDO TAMBIÉN LOS PROPOSITOS Y RECURSOS DE LAS INSTANCIAS FEDERALES, ESTATALES, MUNICIPALES Y SOCIALES, VINCULANDO TAREAS DE PREVENCIÓN, AUXILIO Y RECUPERACIÓN DE LA SOCIEDAD CONTRA DAÑOS Y PELIGROS ORIGINADOS POR FENOMENOS PERTURBADORES, CON LA FINALIDAD DE MITIGAR EL IMPACTO NEGATIVO QUE SE GENERE SOBRE LA POBLACION, SUS BIENES Y EL ENTORNO.	1514	\$	19,709,622.64	\$	20,614,063.00	\$	13,955.71	14530	14530	26923	0%	0%	185%	185%
491	CAPACITACION Y DESARROLLO INSTITUCIONAL	FORTALECER LAS CAPACIDADES Y HABILIDADES DEL PERSONAL EN EL ASPECTO TECNICO Y NORMATIVO, OBSERVANDO EN TODO MOMENTO LA PROFESIONALIZACION DE LAS ACCIONES REALIZADAS	1514	\$	80,000.00	\$	80,000.00	\$	-	100	100	76	0%	0%	76%	76%
492	CULTURA DE PROTECCION EN MATERIA DE PROTECCION CIVIL	EN EVACUACION, PRIMEROS AUXILIOS E INCENDIOS, CON LA FINALIDAD DE FORTALECER SUS CAPACIDADES Y FORTALECER LAS CAPACIDADES DEL PERSONAL CON LAS HERRAMIENTAS NECESARIAS, PARA ATENDER CUALQUIER EMERGENCIA QUE SE LES SUSCITE EN CONTINUACION	1514	\$	200,000.00	\$	199,703.35	\$	719.20	350	350	430	0%	0%	123%	123%
493	EQUIPAMIENTO DEL AREA OPERATIVA	CONTRATACION DEL NECESARIO Y BASICO PARA EL FUNCIONAMIENTO DE LOS PUESTOS DE MANDO Y MODULOS DE ATENCION CIUDADANA MOVILES.	1514	\$	250,000.00	\$	246,013.46	\$	47,536.89	15	15	0	19%	19%	0%	0%
494	OPERATIVOS INSTITUCIONALES	CONTRATACION DEL NECESARIO Y BASICO PARA EL FUNCIONAMIENTO DE LOS PUESTOS DE MANDO Y MODULOS DE ATENCION CIUDADANA MOVILES.	1514	\$	40,005.00	\$	-	\$	-	5	5	5	0%	0%	100%	100%
495	SECTORIZACION DEL AREA OPERATIVA	CONTRATACION DEL NECESARIO Y BASICO PARA EL FUNCIONAMIENTO DE LOS PUESTOS DE MANDO Y MODULOS DE ATENCION CIUDADANA MOVILES.	1514	\$	50,000.00	\$	50,000.00	\$	-	10	10	0	0%	0%	0%	0%
496	DE PAPEL A DIGITAL	INFORMACION DE LOS PROGRAMAS INTERNOS INGRESADOS Y VALIDADOS POR LA UNIDAD MUNICIPAL, PARA LA TOMA DE DECISIONES Y EL ACTUAR ADECUADO EN LAS ATENCIONES DE EMERGENCIAS.	1514	\$	379,995.00	\$	379,995.00	\$	-	500	500	130	0%	0%	26%	26%

5002	ADQUISICION DE AMBULANCIAS	DERIVADO DE QUE EN LA CIUDAD SE REALIZAN ESPECTACULOS SOCIALES CULTURALES Y DEPORTIVOS, ASI COMO EVENTOS DE PARTICIPACION INTERNACIONAL COMO EL RALLY, FESTIVAL DEL GLOBO Y TODO AQUELLOS QUE REQUIEREN DE UN APOYO ESPECIAL. E INSTITUCIONAL COMO PEREGRINOS, SEMANA SANTA, TEMPORADA DE Lluvias, PROTECCION, BAJAS TEMPERATURAS ES NECESARIO LA ADQUISICION DE 2 UNIDADES MAS PARA LA ATENCION PRE HOSPITALARIA, CON LA FINALIDAD DE CONTAR CON LA INFRAESTRUCTURA OPERATIVA Y CUBRIR ESTAS NECESIDADES.	1514	\$	-	\$	1,240,005.00	\$	-	2	2	0	0%	0%	0%	0%
145	ACCIONES ENCAMINADAS A MEJORAS EN LA INFRAESTRUCTURA DE LA DIRECCION DE OFICIALES CALIFICADORES, ENFOCADA A LA CALIDEZ Y CALIDAD EN EL SERVICIO CIUDADANO.	ADMINISTRATIVA DE LAS PERSONAS PRESENTADAS, POR INFRACCIONES AL REGLAMENTO DE POLICIA BRINDANDO APOYO EN TODO MOMENTO A LA CIUDADANA E INSTITUCIONES GUBERNAMENTALES, A TRAVES DE UNA CUSTODIA DIGNA Y UN SERVICIO MEDICO INTEGRAL Y CON CALIDAD HUMANA, ADEMAS DE PROPORCIONAR INFORMACION VERAZ Y OPORTUNA A EL CIUDADANO.	1515	\$	37,146,012.38	\$	36,741,273.21	\$	28,758.36	2645	2645	1993	0%	0%	75%	75%
497	INSTALACION DE LAVADORAS Y SECADORAS INDUSTRIALES PARA EL AREA DE SEPAROS	COLOCADOS EN LAS AREAS DE SEPAROS DE RECLUSION PREVENTIVA, CON LA FINALIDAD DE LAVAR COBIJAS PROPORCIONADAS A LOS DETENIDOS, PARA ELIMINAR FOCOS DE INFECCION, DERIVADO DE QUE SEAN DETECTADO VARIOS INSECTOS.	1515	\$	200,000.00	\$	200,000.00	\$	-	2	2	0	0%	0%	0%	0%
498	INSTALACION DE EQUIPO DE VIDEOGRABACION DE CIRCUITO CERRADO DE LAS DELEGACIONES DE POLICIA ( ORIENTE Y SUR)	GARANTIZAR LA PROTECCION DE LOS DERECHOS HUMANOS Y RESPETO DIGNO A LAS PERSONAS LAS CUALES DE MANERA CONSTANTE INGRESAN A LOS SEPAROS PREVENTIVOS OBSERVANDO EN TODO MOMENTO EL SEGUIMIENTO DESDE SU LLEGADA HASTA SU RETIRO AUTORIZADO.	1515	\$	300,000.00	\$	300,000.00	\$	-	1	1	0	0%	0%	0%	0%
499	OPERATIVO ALCOHOLMETRO Y APLICACION DE LA NORMATIVIDAD	BUSCAR QUE LA POBLACION ATENDIDA DEL OPERATIVO ALCOHOLMETRO CUENTE CON LA TECNOLOGIA NECESARIA PARA BRINDAR UNA ATENCION DE CALIDAD Y CALIDEZ EN EL MOMENTO, LO CUAL IMPLICA AGILIDAD RESPETO A LOS DERECHOS HUMANOS Y RAPIDEZ EN LA ATENCION.	1515	\$	500,000.00	\$	428,993.15	\$	-	12	12	0	0%	0%	0%	0%
146	SUBSECRETARIA DE PREVENCIÓN SOCIAL	SUBSECRETARIA DE PREVENCIÓN SOCIAL PREVENIR Y COMBATIR CONDUCTAS DELICTIVAS MEDIANTE UNA EFICIENTE COORDINACIÓN INSTITUCIONAL ENTRE LOS	1516	\$	2,096.64	\$	2,096.64	\$	-	0	0	0	0%	0%	0%	0%
147	DAR IMPULSO A PROGRAMAS Y ACCIONES INTEGRALES A NIVEL MUNICIPAL A FIN DE EVITAR CONDUCTAS ANTISOCIALES, EVITAR EL CONSUMO DE DROGAS Y VIOLACION A LA INTEGRIDAD Y PATRIMONIO DE LOS CIUDADANOS LEONESES.	TRES ORDENES DE GOBIERNO Y LA APLICACION DE MECANISMOS LOCALES QUE GARANTIZEN LA PARTICIPACION SOCIAL ASI COMO LA SANNA CONVIVENCIA DE LOS LEONESES EN LUGARES PUBLICOS Y EN EL ENTORNO ESCOLAR, BUSCANDO EL FORTALECIMIENTO DE LA CULTURA DE LA LEGALIDAD, EL RESPETO Y LA PROTECCION A LOS DERECHOS HUMANOS Y EQUITAD DE GENERO DE LA POBLACION	1517	\$	16,751,814.20	\$	16,832,090.57	\$	19,306.41	12	12	8	0%	0%	67%	67%
334	PROGRAMA MUNICIPAL DE PREVENCIÓN SOCIAL DEL DELITO EN PREVENCIÓN SOMOS	OBRA ORIENTAR, REFORZAR Y DIFUNDIR EL CONOCIMIENTO EN MATERIA DE PREVENCIÓN DEL DELITO PARA FORMAR CIUDADANOS CON UN SENTIDO DE RESPONSABILIDAD	1517	\$	9,620,000.00	\$	-	\$	-	1	1	0	0%	0%	0%	0%
500	PROGRAMA MUNICIPAL DE PREVENCIÓN SOCIAL DEL DELITO EN PREVENCIÓN SOMOS UNO	PARTICIPATIVA EN LOS ÁMBITOS DE SOCIEDAD Y GOBIERNO, MEDIANTE UN PROGRAMA INTEGRAL DE PREVENCIÓN DEL DELITO QUE CONSTA DE 5 EJES.	1517	\$	3,380,000.00	\$	-	\$	-	55	55	15	0%	0%	27%	27%
501	CENTROS DE ATENCIÓN A LA NIÑEZ	ALTERNATIVA PEDAGOGICA COMPLEMENTARIA DE LA EDUCACION FORMAL LA CUAL ES DIRIGIDA A NIÑOS DE EDUCACION BASICA, RECONOCIENDOS COMO UN GRUPO VULNERABLE ANTE LAS TRANSFORMACIONES DE LA FAMILIA Y LOS TIEMPOS DE LABORES DE LOS PADRES DE FAMILIA EN LA SOCIEDAD ACTUAL.	1517	\$	500,000.00	\$	500,000.00	\$	-	1	1	1	0%	0%	100%	100%
502	PROGRAMA DE VOLUNTARIADO	INTEGRAR UNA RED DE VOLUNTARIOS JUVENILES QUE CADA UNO Y LIDEREN ACCIONES DE PREVENCIÓN COMUNITARIA EN CONJUNTO CON INSTITUCIONES CIVILES Y DE GOBIERNO.	1517	\$	500,000.00	\$	-	\$	-	1	1	0	0%	0%	0%	0%
503	MULTIPOL	CONSOLIDAR LAS CAPACIDADES EN MATERIA DE PREVENCIÓN DEL DELITO, DAR CONTINUIDAD DE LOS 10 CENTROS MULTIPOL QUE SE ENCUENTRAN EN FUNCIONAMIENTO, GENERANDO PROXIMIDAD SOCIAL A TRAVÉS DE ACTIVIDADES QUE INVOLUCREN A LA CIUDADANIA COMO UN AGENTE ACTIVO EN EL ENTORNO SOCIAL, ASIMISMO REPLICAR EL MODELO MULTIPOL EN 5 ZONAS DE LA CIUDAD QUE PRESENTEN ENTORNOS DE VIOLENCIA Y DELINCUENCIA QUE AFECTEN EL TEJIDO SOCIAL DE UNA COMUNIDAD.	1517	\$	1,000,000.00	\$	1,496,914.32	\$	28,246.00	1	1	0	-3%	-2%	0%	0%
504	1, 2, 3 POR MI COLONIA	MECHANISMO DE PREVENCIÓN DEL DELITO Y ACCIDENTES RECREATIVAS, DEPORTIVAS Y LUDICAS PARA GENERAR UNA CULTURA DE PREVENCIÓN DEL DELITO Y ACCIDENTES	1517	\$	1,000,000.00	\$	999,490.80	\$	-	11	11	7	0%	0%	64%	64%
564	CENTROS DE ATENCIÓN A LA NIÑEZ (REMANENTE 2014)	ALTERNATIVA PEDAGOGICA COMPLEMENTARIA DE LA EDUCACION FORMAL LA CUAL ES DIRIGIDA A NIÑOS DE EDUCACION BASICA, RECONOCIENDOS COMO UN GRUPO VULNERABLE ANTE LAS TRANSFORMACIONES DE LA FAMILIA Y LOS TIEMPOS DE LABORES DE LOS PADRES DE FAMILIA EN LA SOCIEDAD ACTUAL.	1517	\$	-	\$	240,000.00	\$	-	1	1	1	0%	0%	100%	100%
149	PROFESIONALIZACIÓN DE LOS CUERPOS DE SEGURIDAD PÚBLICA	OTORGAR CAPACITACIÓN BÁSICA, ACTUALIZACIÓN Y ESPECIALIZACIÓN A LOS INTEGRANTES DE LOS CUERPOS DE SEGURIDAD PÚBLICA	1519	\$	48,220,971.06	\$	48,579,534.08	\$	-	12	12	0	0%	0%	0%	0%

150	ATENDER LOS LLAMADOS DE EMERGENCIA EN COORDINACIÓN CON LAS CORPORACIONES DE SEGURIDAD PÚBLICA	RECEPCIÓN DE LLAMADAS DE EMERGENCIA DE MANERA ÁGIL POR PERSONAL CAPACITADO, LAS CUALES SE CANALIZAN Y DESPACHAN A LA CORPORACIÓN CORRESPONDIENTE PARA LA ATENCIÓN DE LA MISMA, UTILIZANDO LAS HERRAMIENTAS TECNOLÓGICAS Y DE COMUNICACIONES A LA VANGUARDIA, BRINDANDO ASISTENCIA PSICOLÓGICA Y PREHOSPITALARIA EN LOS CASOS QUE ASI LO AMERITEN.	1520	\$ 38,769,458.11	\$ 44,368,265.55	\$ 331,614.57	36	36	21	1%	1%	58%	58%
335	ADECUACIONES DEL CONTROL DE ACCESO DEL C4	REUBICACION DE CASETA DE CONTROL DE ACCESO	1520	\$ 300,000.00	\$ 300,000.00	\$ -	100	100	55	0%	0%	55%	55%
505	ADQUISICION DE EQUIPOS DE RADIO Y ACCESORIOS PARA CABINA C4	ADQUISICION DE EQUIPOS DE RADIO Y ACCESORIOS PARA RADIO	1520	\$ 500,000.00	\$ 995,343.88	\$ -	100	100	65	0%	0%	65%	65%
506	ADECUACION Y MANTENIMIENTO AL SITIO DE REPETICION DE COMUNICACIONES MUNICIPAL	CONTAR CON UN SITIO DE REPETICION DE COMUNICACIONES EN BUENAS CONDICIONES, CONFABLE, PROTEGIDO, VIGILADO Y BIEN EQUIPADO PARA MANTENER ADECUADAMENTE LAS COMUNICACIONES DE LAS CORPORACIONES DE LA S.S.P.	1520	\$ 500,000.00	\$ -	\$ -	3	3	0	0%	0%	0%	0%
507	GPS PARA UNIDADES OPERATIVAS DE LA S.S.P.	EQUIPAR LAS UNIDADES OPERATIVAS DE LA S.S.P. PARA MEJORAR LA LOGISTA DE DISTRIBUCION Y DESPLAZAMIENTO EN LA ATENCION DE EMERGENCIAS CIUDADANAS	1520	\$ 800,000.00	\$ 1,700,000.00	\$ -	100	100	65	0%	0%	65%	65%
508	AMPLIACION DE VIDEO WALL PRINCIPAL DEL C4	MEJORAR LAS AREAS DE MONITOREO PARA LOS SISTEMAS DE VIDEO VIGILANCIA DE COLONIAS Y EMPRESAS DE LA CIUDAD DE LEON	1520	\$ 1,000,000.00	\$ 900,000.00	\$ -	100	100	65	0%	0%	65%	65%
509	CAMARAS LECTORAS DE PLACAS (LPR) FIJAS Y MOVILES SEGUNDA ETAPA	MEJORAR LA DETECCION DE VEHICULOS CON ALGUN TIPO DE REPORTE, CONTRIBUYENDO A UNA MAYOR RECUPERACION DE VEHICULOS CON REPORTE DE ROBO	1520	\$ 900,000.00	\$ -	\$ -	0	0	0	0%	0%	0%	0%
155	INFORMAR LAS ACCIONES QUE REALIZA EL GOBIERNO MUNICIPAL A LA CIUDADANIA EN GENERAL	MEJORAR LOS MEDIOS MASIVOS DE COMUNICACION TALES COMO MEDIOS DIGITALES, RADIO, TELEVISION Y PRENSA ESCRITA, ASI COMO ESPECTACULARES, REVISTAS, DIFECTOS, TRIFECTOS, ETC. ACERCA DE LAS ACCIONES QUE REALIZA LA ADMINISTRACION MUNICIPAL	1610	\$ 71,565,145.67	\$ 79,024,484.65	\$ 519,945.34	52	52	34	1%	1%	65%	65%
158	DIRECCION GENERAL DE DESARROLLO INSTITUCIONAL	CONTRIBUIR A LA CONFORMACION DE UN MUNICIPIO SOLIDARIO, RESPONSABLE Y EFICAZ, CON VOCACION HUMANISTA, IMPULSANDO EL DESARROLLO DE LAS CAPACIDADES INDIVIDUALES Y COLECTIVAS, ASI COMO LA PROMOCION DE LA GENERACION DE ESTRATEGIAS Y LINEAMIENTOS QUE ASEGUEN EL PLAN DE GOBIERNO, MEDIANTE EL DESARROLLO DEL TALENTO HUMANO, LA OPTIMIZACION Y LA GESTION DE PROCESOS DE ALTO IMPACTO CON LA APLICACION DE TECNOLOGIAS DE INFORMACION Y COMUNICACIONES.	1710	\$ 84,185,208.06	\$ 83,857,196.72	\$ 216,189.46	3746	3746	4830	0%	0%	129%	129%
413	CONEXION DEL EDIFICIO DE INGRESOS CON PALACIO MUNICIPAL POR MEDIO DE FIBRA OPTICA.	SE TRABAJA EN CONECTAR EL EDIFICIO DE INGRESOS (5 DE MAYO) A PALACIO MUNICIPAL POR MEDIO DE FIBRA OPTICA PARA LOGRAR UNA CONEXION MAS ESTABLE. 1- PRIMERO SE DEBE VERIFICAR LA MEJOR RUTA PARA EL TENDIDO DE LA FIBRA.	1710	\$ 1,000,000.00	\$ -	\$ -	1	1	0	0%	0%	0%	0%
414	RENOVACION DE ENLACES DE COMUNICACION DE DEPENDENCIAS CON FALLAS CONSTANTES DE CONECTIVIDAD (OBRA PUBLICA Y SERVICIOS GENERALES)	2- POSTERIORMENTE SE LES INVITA A DIVERSOS PROVEEDORES PARA QUE ENVIEN SUS COTIZACIONES.	1710	\$ 500,000.00	\$ 363,486.00	\$ -	1	1	0	0%	0%	0%	0%
415	SISTEMA DE GESTION DE LA CALIDAD DE LA PRESIDENCIA MUNICIPAL DE LEON (SGC)	SE REALIZO LA RENOVACION DE UN ENLACE DEDICADO PARA CADA DEPENDENCIA MENCIONADA (OBRA PUBLICA Y SERVICIOS GENERALES) PERMITIENDO QUE AMBAS DIRECCIONES TENGAN UNA CONEXION ESTABLE Y CONFABLE MEDIANTE DICHA ANTENA VIA COBRE CON UTP CAT 6A PALACIO MUNICIPAL CON UN SISTEMA DE GESTION DE LA CALIDAD QUE PERMITA TENER EL CONTROL DE LOS PROCESOS Y PROCEDIMIENTOS QUE SE REALIZAN EN LA ADMINISTRACION PUBLICA, ADEMAS DE SER UNA HERRAMIENTA DE DETECCION DE MEJORAS CONTINUAS.	1710	\$ 170,000.00	\$ 170,000.00	\$ -	57	57	81	0%	0%	142%	142%
416	PROGRAMA DE DESARROLLO INSTITUCIONAL (PRODM) RECURSO MUNICIPAL	TECNOLOGIA A TRAVES DEL DISEÑO Y PRODUCCION DE UN PROCESO DE FORMACION EN LINEA QUE POTENCIALICE EL APRENDIZAJE Y EL CONOCIMIENTO DE LOS SERVIDORES	1710	\$ 330,000.00	\$ -	\$ -	3	3	0	0%	0%	0%	0%
6005	PROG DE CAPACIT TEC LEGAL Y DES HAB 2013 (REMANENTE 2014)	DAR CUMPLIMIENTO A LA LEY DE COORDINACION FISCAL, CAPITULO 5, DE LOS FONDOS DE APORTACIONES FEDERALES, ARTICULO 33, QUE ESTABLECE QUE LOS MUNICIPIOS PODRAN DISPONER HASTA DE UN 2% PARA EL PROGRAMA DE DESARROLLO INSTITUCIONAL MUNICIPAL, FONDEADO CON RECURSO FEDERAL, RAMO 33.	1710	\$ -	\$ 716.00	\$ -	0	0	0	0%	0%	0%	0%
650	PROGRAMA DE DESARROLLO INSTITUCIONAL MUNICIPAL Y DE LAS DEMARCACIONES TERRITORIALES DEL DISTRITO FEDERAL (PRODM)	1) RENOVACION DE EQUIPOS CENTRAL DE REDES. 2) RENOVACION DE SWITCHES. 3) CENTRO MOVIL DE ATENCION Y SU EQUIPAMIENTO. 4) SERVICIO A BUSCADORES DE EMPLEO. 5) EQUIPAMIENTO PLAZA DE LA CIUDADANIA. 6) VENTANILLA VIRTUAL	1710	\$ 6,000,000.00	\$ 3,390,393.33	\$ -	873	873	0	0%	0%	0%	0%
666	PROGRAMA DE DESARROLLO INSTITUCIONAL MUNICIPAL (REMANENTE 2014)	CATASTRO MULTIFINALITARIO Y MODERNIZACION DE BITACORAS.	1710	\$ -	\$ 1,846,000.00	\$ -	2	2	1	0%	0%	50%	50%
160	DESARROLLO INTEGRAL PARA SATISFACER LAS NECESIDADES DE LAS COMUNIDADES DE LA ZONA RURAL.	BRINDAR APOYOS A LOS HABITANTES DE LA ZONA RURAL PARA CUBRIR LAS NECESIDADES BASICAS, FOMENTAR SU ECONOMIA Y PROVEER SERVICIOS INHERENTES A SUS NECESIDADES	1810	\$ 18,862,361.29	\$ 18,648,093.50	\$ 194,720.69	420	420	159	1%	1%	38%	38%
360	360 REDES DE AGUA POTABLE (REMANENTE 2014)	REMANENTES POR AFECTAR CON CONVENIOS Y CONTRATOS DE OBRAS APROBADAS EN EL EJERCICIO FISCAL EN MENCIÓN	1810	\$ -	\$ 3,047,036.74	\$ -	2068914	2068914	0	0%	0%	0%	0%
371	371 CONSTRUCCION DE RED DE ALCANTARILLADO (REMANENTE 2014)	REMANENTES PARA RECLASIFICACION Y PENDIENTES POR AFECTAR CON CONVENIOS Y CONTRATOS DE OBRAS APROBADAS EN EL EJERCICIO FISCAL EN MENCIÓN	1810	\$ -	\$ 4,503,112.36	\$ -	100	100	0	0%	0%	0%	0%
372	372 MANTENIMIENTO Y/O MEJORA DE CALLES Y CAMINOS (REMANENTE 2014)	REMANENTES PARA RECLASIFICACION Y PENDIENTES POR AFECTAR CON CONVENIOS Y CONTRATOS DE OBRAS APROBADAS EN EL EJERCICIO FISCAL EN MENCIÓN	1810	\$ -	\$ 951,692.45	\$ -	100	100	0	0%	0%	0%	0%

373	373 PISO FIRME (REMANENTE 2014)	REMANENTES PARA RECLASIFICACIÓN Y PENDIENTES POR AFECTAR CON CONVENIOS Y CONTRATOS DE OBRAS APROBADAS EN EL EJERCICIO FISCAL EN MENCIÓN	1810	\$	-	\$	49,300.08	\$	-	100	100	0	0%	0%	0%	0%
374	374 PROYECTOS EJECUTIVOS (RURAL) (REMANENTE 2014)	REMANENTES PARA RECLASIFICACIÓN Y PENDIENTES POR AFECTAR CON CONVENIOS Y CONTRATOS DE OBRAS APROBADAS EN EL EJERCICIO FISCAL EN MENCIÓN	1810	\$	-	\$	47,834.57	\$	-	100	100	0	0%	0%	0%	0%
375	375 PROGRAMAS RURALES VARIOS 2013 (REMANENTE 2014)	REMANENTES PARA RECLASIFICACIÓN Y PENDIENTES POR AFECTAR CON CONVENIOS Y CONTRATOS DE OBRAS APROBADAS EN EL EJERCICIO FISCAL EN MENCIÓN	1810	\$	-	\$	267,412.71	\$	-	100	100	0	0%	0%	0%	0%
527	APOYO AL CAMPO CON PROGRAMAS FEDERALES (PROG-MUN)	ADQUIRIR EQUIPOS AGRICOLAS NUEVOS Y DE VANGUARDIA PARA EFICIENTAR LOS TRABAJOS, MEJORAR LAS INSTALACIONES, BAJAR LOS COSTOS DE PRODUCCION Y TENER UN MEJOR INGRESO. ADQUIRIR GANADO MEJOR	1810	\$	3,000,000.00	\$	3,000,000.00	\$	-	151	151	179	0%	0%	119%	119%
528	AGROECOLOGIA Y RECONVERSION PRODUCTIVA (PROG-MUN)	ADQUIRIR SEMILLA MEJORADA Y FERTILIZANTE ORGANICO PARA MINIMIZAR LOS COSTOS DE PRODUCCION Y TENER UN MEJOR INGRESO. REALIZANDO CALENDARIOS DE CONTROLES ZOSANITARIOS Y FITOSANITARIOS PAR PREVENIR ENFERMEDADES.	1810	\$	1,500,000.00	\$	1,500,000.00	\$	3,182.00	3465	3465	4533	0%	0%	131%	131%
529	PROGRAMA EMPLEO TEMPORAL (PROG-MUN)	REALIZAR ACCIONES DE OBRAS CONSA (CONSERVACION DE SUELO Y AGUA) COMO PRESAS FILTRANTES, ZANJAS DE INFILTRACION, TNAS GREGAS, PRETTILES DE PIEDRA, ETC., TODAS ESTAS ACTIVIDADES A CURVAS A NIVEL, ASI COMO LA REHABILITACION DE INFRAESTRUCTURA EN LAS COMUNIDADES PARA MEJORAR LA CALIDAD DE VIDA DE LOS HABITANTES	1810	\$	2,500,000.00	\$	2,500,000.00	\$	-	37879	37879	38269	0%	0%	101%	101%
530	PROGRAMA FIDEMIR (PROG-MUN)	PRODUCTORES DE LA ZONA RURAL DE BAJOS INGRESOS Y QUE NO PUEDEN PRESENTAR LOS REQUISITOS QUE LES SOLICITAN LA BANCA COMERCIAL	1810	\$	500,000.00	\$	500,000.00	\$	-	17	17	0	0%	0%	0%	0%
556	556 PROGRAMA AGUA PARA CONSUMO HUMANO (REMANENTE 2014)	REMANENTES PARA RECLASIFICACIÓN Y PENDIENTES POR AFECTAR CON CONVENIOS Y CONTRATOS DE OBRAS APROBADAS EN EL EJERCICIO FISCAL EN MENCIÓN	1810	\$	-	\$	31,220.03	\$	-	100	100	0	0%	0%	0%	0%
565	AGROECOLOGIA Y RECONVERSION PRODUCTIVA (REMANENTE 2014) PROG-MUN	ADQUIRIR SEMILLA MEJORADA Y FERTILIZANTE ORGANICO PARA MINIMIZAR LOS COSTOS DE PRODUCCION Y TENER UN MEJOR INGRESO. REALIZANDO CALENDARIOS DE CONTROLES ZOSANITARIOS Y FITOSANITARIOS PAR PREVENIR ENFERMEDADES.	1810	\$	-	\$	46,560.00	\$	-	0	0	0	0%	0%	0%	0%
566	566 MANTENIMIENTO DE PLANTAS DE TRATAMIENTO Y DE POZOS (REMANENTE 2014)	REMANENTES PARA RECLASIFICACIÓN Y PENDIENTES POR AFECTAR CON CONVENIOS Y CONTRATOS DE OBRAS APROBADAS EN EL EJERCICIO FISCAL EN MENCIÓN	1810	\$	-	\$	0.47	\$	-	100	100	0	0%	0%	0%	0%
567	567 COMPRA DE INMUEBLES PARA HABILITAR ESPACIOS PUBLICOS (REMANENTE 2014)	PARA PAGO DE CONVENIO AF-0086140 CONSTRUCCION DE PLANTA DE TRATAMIENTO EN LOS SAUCES	1810	\$	-	\$	1,000,000.00	\$	-	0	0	0	0%	0%	0%	0%
611	611 PROGRAMAS RURAL 2012 (REMANENTE 2014)OBRERA-RAM033	PAGAR LOS COMPROMISOS DEL MUNICIPIO DE LOS CONTRATOS PENDIENTESD	1810	\$	-	\$	1,006,616.64	\$	-	0	0	0	0%	0%	0%	0%
616	616 3X1 MIGRANTES (REC MPAL RAMO 33)	DE PAGO DEL EJERCICIO 2012 FORTALECER LAS ORGANIZACIONES PARA MIGRANTES DE LA SOCIEDAD CIVIL MEDIANTE EL APOYO DE SUS PROYECTOS EN BENEFICIO DE SU COMUNIDAD	1810	\$	2,500,000.00	\$	-	\$	-	100	100	0	0%	0%	0%	0%
617	617 FIDER( REC MPAL OBRERA RAMO33)	INTRODUCCION DE LOS SERVICIOS BASICOS DE INFRAESTRUCTURA EN LAS ZONAS QUE CARECEN DE TALES SERVICIOS	1810	\$	2,500,000.00	\$	-	\$	-	100	100	0	0%	0%	0%	0%
618	618 PROGRAMA MEVI (RECURSO MPAL RAMO 33)	CREAR O MEJORAR LA INFRAESTRUCTURA SOCIAL BASICA Y DE SERVICIOS, ASI COMO MEJORAMIENTO DE LAS VIVIENDAS EN LOCALIDADES DE ALTA Y MUY MARGINACION SOCIAL	1810	\$	2,000,000.00	\$	-	\$	-	0	0	0	0%	0%	0%	0%
628	628 REDES DE AGUA POTABLE 2013 (REMANENTE 2014)	REMANENTES PARA RECLASIFICACIÓN Y PENDIENTES POR AFECTAR CON CONVENIOS Y CONTRATOS DE OBRAS APROBADAS EN EL EJERCICIO FISCAL EN MENCIÓN	1810	\$	-	\$	1,875,872.99	\$	-	100	100	0	0%	0%	0%	0%
629	629 REDES DE ALCANTARILLADO 2013 (REMANENTE 2014)	REMANENTES PARA RECLASIFICACIÓN Y PENDIENTES POR AFECTAR CON CONVENIOS Y CONTRATOS DE OBRAS APROBADAS EN EL EJERCICIO FISCAL EN MENCIÓN	1810	\$	-	\$	556,735.81	\$	-	556736	556736	0	0%	0%	0%	0%
630	630 TECHO PDZP 2013 (REMANENTE 2014)	REMANENTES PARA RECLASIFICACIÓN Y PENDIENTES POR CANCELAR	1810	\$	-	\$	0.38	\$	-	100	100	0	0%	0%	0%	0%
644	644 APOYOS A LA VIVIENDA 2014 (TECHO DIGNO, PISO FIRME Y BAÑO DIGNO) (REMANENTE 2014)	REMANENTES PARA RECLASIFICACIÓN Y PENDIENTES POR AFECTAR CON CONVENIOS Y CONTRATOS DE OBRAS APROBADAS EN EL EJERCICIO FISCAL EN MENCIÓN	1810	\$	-	\$	26,882,546.05	\$	-	100	100	0	0%	0%	0%	0%
645	645 AMPLIACION DE VIVIENDA (REMANENTE 2014)	REMANENTES PARA RECLASIFICACIÓN Y PENDIENTES POR AFECTAR CON CONVENIOS Y CONTRATOS DE OBRAS APROBADAS EN EL EJERCICIO FISCAL EN MENCIÓN	1810	\$	-	\$	5,169,495.69	\$	-	100	100	0	0%	0%	0%	0%
646	646 CONSTRUCCION DE REDES DE AGUA Y ALCANTARILLADO (REMANENTE 2014)	REMANENTES PARA RECLASIFICACIÓN Y PENDIENTES POR AFECTAR CON CONVENIOS Y CONTRATOS DE OBRAS APROBADAS EN EL EJERCICIO FISCAL EN MENCIÓN	1810	\$	-	\$	17,133,517.05	\$	-	100	100	0	0%	0%	0%	0%
647	647 ELECTRIFICACION DE ALUMBRADO PUBLICO (REMANENTE 2014)	REMANENTES PARA RECLASIFICACIÓN Y PENDIENTES POR AFECTAR CON CONVENIOS Y CONTRATOS DE OBRAS APROBADAS EN EL EJERCICIO FISCAL EN MENCIÓN	1810	\$	-	\$	1,825,987.50	\$	-	100	100	0	0%	0%	0%	0%
648	648 CAMINOS (REHABILITACION) (REMANENTE 2014)	REMANENTES PARA RECLASIFICACIÓN Y PENDIENTES POR AFECTAR CON CONVENIOS Y CONTRATOS DE OBRAS APROBADAS EN EL EJERCICIO FISCAL EN MENCIÓN	1810	\$	-	\$	1,340,056.00	\$	-	100	100	0	0%	0%	0%	0%
649	649 FIDER (ELECTRIFICACIONES Y OTROS) 2013 (REMANENTE 2014)	REMANENTES PARA RECLASIFICACIÓN Y PENDIENTES POR AFECTAR CON CONVENIOS Y CONTRATOS DE OBRAS APROBADAS EN EL EJERCICIO FISCAL EN MENCIÓN	1810	\$	-	\$	281,428.46	\$	-	100	100	0	0%	0%	0%	0%
659	659 AMPLIACION DE VIVIENDA 2013 (REMANENTE 2014)	EL 60% DE LAS VIVIENDAS RURALES REQUIEREN DE LA CONSTRUCCION DE NUEVOS ESPACIOS (CUARTOS DE BAÑO O RECAMARAS) ADECUADOS PARA LOS NUEVOS INTEGRANTES DE LAS FAMILIAS Y QUE LES PERMITA UNA MEJOR CALIDAD DE VIDA A LOS HABITANTES DEL CAMPO	1810	\$	-	\$	277,358.21	\$	-	0	0	0	0%	0%	0%	0%
803	803 3X1 MIGRANTES (RECURSO ESTATAL)	NINGUNA, POR ERROR LA DIRECCION DE INVERSION RECONOCIO UN RECURSO INEXISTENTE, POR LO QUE DE MANERA POSTERIOS SE SOLICITARA LA CANCELACION DE DICHO PROYECTO	1810	\$	2,500,000.00	\$	-	\$	-	0	0	0	0%	0%	0%	0%

804	FIDER (REC ESTATAL)	NINGUNA, POR ERROR LA DIRECCIÓN DE INVERSIÓN RECONOCIÓ UN ACUERDO Y RECURSO INEXISTENTE, POR LO QUE DE MANERA POSTERIOR SE SOLICITARA LA CANCELACIÓN DE DICHO PROYECTO	1810	\$	2,500,000.00	\$	-	\$	-	0	0	0	0%	0%	0%	0%
807	807 FIDER(ELECTRIFICACIONES Y OTROS) 2013 (REMANENTE 2014)	REMANENTES PARA RECLASIFICACIÓN Y PENDIENTES POR AFECTAR CON CONVENIOS Y CONTRATOS DE OBRAS APROBADAS EN EL EJERCICIO FISCAL EN MENCIÓN	1810	\$	-	\$	70,673.97	\$	-	100	100	0	0%	0%	0%	0%
817	PROGRAMAS RURAL 2012 OBRAS-EDO	PAGAR LOS COMPROMISOS DEL MUNICIPIO DE LOS CONTRATOS PENDIENTESD DE PAGO DEL EJERCICIO 2012	1810	\$	-	\$	1,483,550.01	\$	-	0	0	0	0%	0%	0%	0%
821	821 APOYOS AL CAMPO CON PROGRAMAS FEDERALES (REMANENTE 2014)	REMANENTES PARA RECLASIFICACIÓN Y PENDIENTES POR AFECTAR CON CONVENIOS Y CONTRATOS DE OBRAS APROBADAS EN EL EJERCICIO FISCAL EN MENCIÓN	1810	\$	-	\$	575,881.17	\$	-	100	100	0	0%	0%	0%	0%
823	823 FIDER (ELECTRIFICACIONES Y OTROS) (REMANENTE 2014)	REMANENTES PARA RECLASIFICACIÓN Y PENDIENTES POR AFECTAR CON CONVENIOS Y CONTRATOS DE OBRAS APROBADAS EN EL EJERCICIO FISCAL EN MENCIÓN	1810	\$	-	\$	4,000,000.00	\$	-	100	100	0	0%	0%	0%	0%
859	859 CONSTRUCCIÓN Y REHABILITACIÓN DE BORDERIA (REMANENTE 2014)	REMANENTES PARA RECLASIFICACIÓN Y PENDIENTES POR AFECTAR CON CONVENIOS Y CONTRATOS DE OBRAS APROBADAS EN EL EJERCICIO FISCAL EN MENCIÓN	1810	\$	-	\$	1,186,000.00	\$	-	100	100	0	0%	0%	0%	0%
860	860 APOYOS AL CAMPO CON PROGRAMAS FEDERALES (REMANENTES 2014) (PROG-EDO)	ADQUIRIR EQUIPOS AGRICOLAS NUEVOS Y DE VANGUARDIA PARA EFICIENTAR LOS TRABAJOS, MEJORAR LAS INSTALACIONES, BAJAR LOS COSTOS DE PRODUCCION Y TENER UN MEJOR INGRESO. ADQUIRIR GANADO MEJOR	1810	\$	-	\$	1,241,006.55	\$	1,185,920.05	0	0	1	0%	96%	0%	0%
9006	9006 APOYOS AL CAMPO CON PROGRAMAS FEDERALES (REMANENTE 2014)	REMANENTES PARA RECLASIFICACIÓN Y PENDIENTES POR AFECTAR CON CONVENIOS Y CONTRATOS DE OBRAS APROBADAS EN EL EJERCICIO FISCAL EN MENCIÓN	1810	\$	-	\$	575,881.17	\$	-	100	100	0	0%	0%	0%	0%
9007	9007 MANTENIMIENTO Y/O MEJORA CALLES CAM (REMANENTE 2014)	REMANENTES PARA RECLASIFICACIÓN Y PENDIENTES POR CANCELAR	1810	\$	-	\$	0.04	\$	-	100	100	0	0%	0%	0%	0%
913	3X1 PARA MIGRANTES(REC FEDERAL)	NINGUNA, POR ERROR LA DIRECCIÓN DE INVERSIÓN RECONOCIÓ UN RECURSO INEXISTENTE, POR LO QUE DE MANERA POSTERIOR SE SOLICITARA LA CANCELACIÓN DE DICHO PROYECTO	1810	\$	2,500,000.00	\$	-	\$	-	0	0	0	0%	0%	0%	0%
914	FIDER (RECURSO FEDERAL)	NINGUNA, POR ERROR LA DIRECCIÓN DE INVERSIÓN RECONOCIÓ UN ACUERDO Y RECURSO INEXISTENTE, POR LO QUE DE MANERA POSTERIOR SE SOLICITARA LA CANCELACIÓN DE DICHO PROYECTO	1810	\$	2,500,000.00	\$	-	\$	-	0	0	0	0%	0%	0%	0%
915	PROYEYTO MEWREC FEDERAL)	NINGUNA, POR ERROR LA DIRECCIÓN DE INVERSIÓN RECONOCIÓ UN ACUERDO Y RECURSO INEXISTENTE, POR LO QUE DE MANERA POSTERIOR SE SOLICITARA LA CANCELACIÓN DE DICHO PROYECTO	1810	\$	2,000,000.00	\$	-	\$	-	0	0	0	0%	0%	0%	0%
916	916 REHABILITACIÓN DEL ALUMBRADO PUBLICO EN LA COMUNIDAD SAN JOSE DEL POTRERO (PEF)	OBRA DE REHABILITACIÓN DEL ALUMBRADO PUBLICO EN LA COMUNIDAD SAN JOSE DEL POTRERO(PEF)	1810	\$	300,000.00	\$	-	\$	-	100	100	0	0%	0%	0%	0%
956	956 APOYOS AL CAMPO CON PROGRAMAS FEDERALES (PROG-FED)	ADQUIRIR EQUIPOS AGRICOLAS NUEVOS Y DE VANGUARDIA PARA EFICIENTAR LOS TRABAJOS, MEJORAR LAS INSTALACIONES, BAJAR LOS COSTOS DE PRODUCCION Y TENER UN MEJOR INGRESO. ADQUIRIR GANADO MEJOR	1810	\$	4,000,000.00	\$	-	\$	-	0	0	0	0%	0%	0%	0%
957	957 AGROECOLOGIA Y RECONVERSION PRODUCTIVA (PROG-FED)	ADQUIRIR SEMILLA MEJORADA Y FERTILIZANTE ORGANICO PARA MINIMIZAR LOS COSTOS DE PRODUCCION Y TENER UN MEJOR INGRESO. REALIZANDO CALENDARIOS DE CONTROLES ZOO-SANITARIOS Y FITOSANITARIOS PARR PREVENIR ENFERMEDADES.	1810	\$	4,780,000.00	\$	-	\$	-	0	0	0	0%	0%	0%	0%
965	965 APOYOS AL CAMPO CON PROGRAMAS FEDERALES (REMANENTE 2014) (PROG-FED)	ADQUIRIR EQUIPOS AGRICOLAS NUEVOS Y DE VANGUARDIA PARA EFICIENTAR LOS TRABAJOS, MEJORAR LAS INSTALACIONES, BAJAR LOS COSTOS DE PRODUCCION Y TENER UN MEJOR INGRESO. ADQUIRIR GANADO MEJOR	1810	\$	-	\$	991,522.58	\$	-	0	0	1	0%	0%	0%	0%
163	163 DIR. GRAL. DE DESARROLLO HUMANO	DIR. GRAL. DE DESARROLLO HUMANO	1815	\$	4,526,768.04	\$	4,569,674.72	\$	-	100	100	0	0%	0%	0%	0%
3046	3046 PAVIMENTACIÓN DE CALLES PEF 2015 OBRA RAMO 33	CONTRIBUIR A LA SUPERACION DE LA POBREZA Y AL MEJORAMIENTO DE LA CALIDAD DE VIDA DE LOS HABITANTES DE ZONAS URBANAS MARGINADAS, AL FORTALECER Y MEJORAR LA ORGANIZACIÓN Y PARTICIPACIÓN SOCIAL, ASI COMO EL ENTORNO URBANO DE DICHO ASENTAMIENTOS.	1816	\$	-	\$	1,619,937.67	\$	-	100	100	0	0%	0%	0%	0%
341	341 RESCATE DE ESPACIOS PÚBLICOS(REC. MUNICIPAL)	REALIZAR ACCIONES SOCIALES Y EJECUCIÓN DE OBRA FÍSICA PARA RECUPERAR SITIOS DE ENCUENTRO COMUNITARIO E INTERACCIÓN SOCIAL LOCALIZADOS EN ZONAS URBANAS QUE PRESENTAN CARACTERÍSTICAS DE INSEGURIDAD Y MARGINACIÓN	1816	\$	-	\$	12,000,000.00	\$	-	100	100	0	0%	0%	0%	0%
359	359 3X1 PARA MIGRANTES(RECURSO MUNICIPAL)	FORTALECER LAS ORGANIZACIONES PARA MIGRANTES DE LA SOCIEDAD CIVIL MEDIANTE EL APOYO DE SUS PROYECTOS EN BENEFICIO DE SU COMUNIDAD	1816	\$	-	\$	5,587,259.44	\$	-	100	100	0	0%	0%	0%	0%
5004	5004 MANTENIMIENTO DE PLANTAS DE TRATAMIENTO Y POZOS RECURSO MPAL	INTRODUCCIÓN DE LOS SERVICIOS BASICOS DE INFRAESTRUCTURA EN LAS ZONAS QUE CAREZCAN DE TALES SERVICIOS	1816	\$	-	\$	1,025,000.00	\$	-	100	100	0	0%	0%	0%	0%
6008	6008 GASTOS INDIRECTOS RAMO 33 (PROYECTOS EJECUTIVOS)	RECURSO PARA ELABORACIÓN DE PROYECTOS EJECUTIVOS, EL CUAL SE DESTINARA A LA DIRECCION GENERAL DE OBRA PUBLICA, PARA LA REALIZACIÓN DE LOS MISMOS	1816	\$	-	\$	802,161.81	\$	-	0	0	0	0%	0%	0%	0%
6013	6013 ADRENEL MUNICIPAL (ANTES FIDER URBANO)(RECURSO 2013) (REMANENTE 2014)	ADRENEL	1816	\$	-	\$	3,114,575.98	\$	-	0	0	0	0%	0%	0%	0%
6014	6014 ADRENEL MUNICIPAL (ANTES FIDER URBANO)(RECURSO 2014) (REMANENTE 2014)	OBRAS DE DRENAJE	1816	\$	-	\$	2,809,672.18	\$	-	0	0	0	0%	0%	0%	0%
6015	6015 ADRENEL MUNICIPAL (ANTES FIDER URBANO)(RECURSO 2011) (REMANENTE 2014)	OBRAS DE DRENAJE	1816	\$	-	\$	305,694.31	\$	-	0	0	0	0%	0%	0%	0%
6016	6016 ADRENEL MUNICIPAL (ANTES FIDER URBANO)(RECURSO 2010) (REMANENTE 2014)	OBRAS DE DRENAJE	1816	\$	-	\$	6,292.21	\$	-	0	0	0	0%	0%	0%	0%
6017	6017 VIVIENDA MEVI (REMANENTE 2014)(RENDIMIENTOS FINANCIEROS 2014)	CREAR O MEJORAR LA INFRAESTRUCTURA SOCIAL BASICA Y DE SERVICIOS, ASI COMO MEJORAMIENTO DE LAS VIVIENDAS EN LOCALIDADES DE ALTA MARGINACIÓN SOCIAL	1816	\$	-	\$	881,120.00	\$	-	100	100	0	0%	0%	0%	0%
6018	6018 REHABILITACIÓN DE LA RED DE AGUA POTABLE DE LA COLONIA LAS HUERTAS (REMANENTE 2014)	INTRODUCCIÓN O MANTENIMIENTO DE LOS SERVICIOS BASICOS DE INFRAESTRUCTURA EN LAS ZONAS QUE CAREZCAN DE TALES SERVICIOS	1816	\$	-	\$	7,217,783.77	\$	-	100	100	0	0%	0%	0%	0%
613	613 ADRENEL (OBRA RAMO33 RECURSO MPAL) CONVERSION CON EL ESTADO	INTRODUCCIÓN DE LOS SERVICIOS BASICOS DE INFRAESTRUCTURA EN LAS ZONAS QUE CAREZCAN DE TALES SERVICIOS	1816	\$	-	\$	-	\$	-	100	100	0	0%	0%	0%	0%

614	614 VIVIENDA MEVI(OBRA RAMO 33)	CREAR O MEJORAR LA INFRAESTRUCTURA SOCIAL BÁSICA Y DE SERVICIOS, ASÍ COMO MEJORAMIENTO DE LAS VIVIENDAS EN LOCALIDADES DE ALTA MARGINACIÓN SOCIAL	1816	\$	-	\$	10,500,000.00	\$	-	100	100	0	0%	0%	0%	0%
615	615 ADRENEL MUNICIPAL(FIDER URBANO) REC. MPAL OBRA RAMO 33	INTRODUCCIÓN DE LOS SERVICIOS BÁSICOS DE INFRAESTRUCTURA EN LAS ZONAS QUE CAREZCAN DE TALES SERVICIOS	1816	\$	-	\$	86,221,013.44	\$	-	100	100	0	0%	0%	0%	0%
616	616 3X1 PARA MIGRANTES MAL (RECURSO OBRA RAMO 33)	FORTALECER LAS ORGANIZACIONES PARA MIGRANTES DE LA SOCIEDAD CIVIL MEDIANTE EL APOYO DE SUS PROYECTOS EN BENEFICIO DE SU COMUNIDAD	1816	\$	-	\$	-	\$	-	100	100	0	0%	0%	0%	0%
617	617 FIDER URBANO(REC. MPAL OBRA RAMO 33)	INTRODUCCIÓN DE LOS SERVICIOS BÁSICOS DE INFRAESTRUCTURA EN LAS ZONAS RURALES QUE CAREZCAN DE TALES SERVICIOS	1816	\$	-	\$	6,758,475.44	\$	-	100	100	0	0%	0%	0%	0%
660	660 FIDER URBANO(RECURSO MUNICIPAL OBRA RAMO 33)	INTRODUCCIÓN DE LOS SERVICIOS BÁSICOS DE INFRAESTRUCTURA EN LAS ZONAS QUE CAREZCAN DE TALES SERVICIOS	1816	\$	-	\$	-	\$	-	100	100	0	0%	0%	0%	0%
803	8033X1 MIGRANTES(RECURSO ESTATAL)	FORTALECER LAS ORGANIZACIONES PARA MIGRANTES DE LA SOCIEDAD CIVIL MEDIANTE EL APOYO DE SUS PROYECTOS EN BENEFICIO DE SU COMUNIDAD	1816	\$	-	\$	957,739.00	\$	-	100	100	0	0%	0%	0%	0%
913	9133X1 MIGRANTES(RECURSO FEDERAL)	FORTALECER LAS ORGANIZACIONES PARA MIGRANTES DE LA SOCIEDAD CIVIL MEDIANTE EL APOYO DE SUS PROYECTOS EN BENEFICIO DE SU COMUNIDAD	1816	\$	-	\$	6,641,087.73	\$	-	100	100	0	0%	0%	0%	0%
165	165 MANTENER Y CONSOLIDAR LA ESTRUCTURA DE PARTICIPACIÓN CIUDADANA	RESPONSABLE EN LAS ACCIONES DE GOBIERNO PARA PROPORCIONAR EL DESARROLLO EQUILIBRADO, COMUNITARIO Y PARTICIPATIVO PARA RECLASIFICACIÓN Y PENDIENTES POR AFECTAR CON CONVENIOS Y CONTRATOS DE OBRAS APROBADAS EN EL EJERCICIO FISCAL EN MENCIÓN	1910	\$	60,366,021.40	\$	65,662,236.39	\$	317,367.25	40454	40454	22311	1%	0%	55%	55%
3039	3039 "EMPLEO TEMPORAL (REM 2014)"	REMANENTES PARA RECLASIFICACIÓN Y PENDIENTES POR AFECTAR CON CONVENIOS Y CONTRATOS DE OBRAS APROBADAS EN EL EJERCICIO FISCAL EN MENCIÓN	1910	\$	-	\$	2,170,470.83	\$	-	100	100	0	0%	0%	0%	0%
339	339 MANTENIMIENTO Y REHABILITACIÓN DE LAS PLAZAS DE RECREACIÓN(HILAMAS)	RESCATAR ESPACIOS PÚBLICOS EN CONDICIÓN DE ABANDONO, DETERIORO E INSEGURIDAD, EN BENEFICIO DE LA CIUDADANÍA EN GENERAL, CONTRIBUIR A LA SUPERACIÓN DE LA POBREZA Y AL MEJORAMIENTO DE LA CALIDAD DE VIDA DE LOS HABITANTES DE ZONAS URBANAS MARGINADAS, AL FORTALECER Y MEJORAR LA ORGANIZACIÓN Y PARTICIPACIÓN SOCIAL, ASÍ COMO EL ENTORNO URBANO DE DICHOS ASENTAMIENTOS.	1910	\$	800,000.00	\$	-	\$	-	0	0	0	0%	0%	0%	0%
340	340 HÁBITAT SOCIAL(RECURSO MPAL)	REALIZAR ACCIONES SOCIALES Y EJECUCIÓN DE OBRA FÍSICA PARA RECLASIFICACIÓN Y ENCuentro COMUNITARIO E INTERACCIÓN SOCIAL, LOCALIZADOS EN ZONAS URBANAS QUE PRESENTAN CARACTERÍSTICAS DE INSEGURIDAD Y MARGINACIÓN	1910	\$	3,101,605.00	\$	-	\$	-	100	100	0	0%	0%	0%	0%
341	341 RESCATE DE ESPACIOS PÚBLICOS	REMANENTES PARA RECLASIFICACIÓN Y PENDIENTES POR AFECTAR CON CONVENIOS Y CONTRATOS DE OBRAS APROBADAS EN EL EJERCICIO FISCAL EN MENCIÓN	1910	\$	12,000,000.00	\$	-	\$	-	100	100	0	0%	0%	0%	0%
377	377 ADRENEL INFRAESTRUCTURA, BÁSICA 2012 (REMANENTE 2014)	REMANENTES PARA RECLASIFICACIÓN Y PENDIENTES POR AFECTAR CON CONVENIOS Y CONTRATOS DE OBRAS APROBADAS EN EL EJERCICIO FISCAL EN MENCIÓN	1910	\$	-	\$	2,893,023.80	\$	-	100	100	0	0%	0%	0%	0%
378	378 CONSTRUCCIÓN DE PLAZAS DE LA CIUDADANÍA (REMANENTE 2014)	REMANENTES PARA RECLASIFICACIÓN Y PENDIENTES POR AFECTAR CON CONVENIOS Y CONTRATOS DE OBRAS APROBADAS EN EL EJERCICIO FISCAL EN MENCIÓN	1910	\$	-	\$	5,083,162.74	\$	-	100	100	0	0%	0%	0%	0%
379	379 PROYECTOS EJECUTIVOS (REMANENTE 2014)	RECURSOS PENDIENTES POR RECLASIFICACIÓN Y CONCLUIR CON LA DIRECCIÓN DE INVERSIÓN, LA DIRECCIÓN DE EGRESOS Y LA DIRECCIÓN GENERAL DE OBRA PÚBLICA	1910	\$	-	\$	307,085.63	\$	-	100	100	0	0%	0%	0%	0%
380	380 ADRENEL MUNICIPAL 2013 (REMANENTE 2014)	ADRENEL MUNICIPAL 2013 (REMANENTE 2014)REMANENTES PARA RECLASIFICACIÓN Y PENDIENTES POR AFECTAR CON CONVENIOS Y CONTRATOS DE OBRAS APROBADAS EN EL EJERCICIO FISCAL EN MENCIÓN	1910	\$	-	\$	2,771,072.50	\$	-	100	100	0	0%	0%	0%	0%
381	381 HÁBITAT 2013 (REMANENTE 2014)	REMANENTES PARA RECLASIFICACIÓN Y PENDIENTES POR AFECTAR CON CONVENIOS Y CONTRATOS DE OBRAS APROBADAS EN EL EJERCICIO FISCAL EN MENCIÓN	1910	\$	-	\$	-	\$	-	100	100	0	0%	0%	0%	0%
382	382 PROYECTOS SOCIALES 2013 (REMANENTE 2014)	REMANENTES PARA RECLASIFICACIÓN Y CONCLUIR CON LA DIRECCIÓN DE INVERSIÓN Y LA DIRECCIÓN DE EGRESOS.	1910	\$	-	\$	8,434.27	\$	-	8434	8434	0	0%	0%	0%	0%
383	383 3X1 MIGRANTES (REMANENTE 2014)	REMANENTES PARA RECLASIFICACIÓN Y PENDIENTES POR AFECTAR CON CONVENIOS Y CONTRATOS DE OBRAS APROBADAS EN EL EJERCICIO FISCAL EN MENCIÓN	1910	\$	-	\$	23,185.81	\$	-	100	100	0	0%	0%	0%	0%
384	384 RESCATE DE ESPACIOS PÚBLICOS (REMANENTE 2014)	REMANENTES PARA RECLASIFICACIÓN Y PENDIENTES POR AFECTAR CON CONVENIOS Y CONTRATOS DE OBRAS APROBADAS EN EL EJERCICIO FISCAL EN MENCIÓN	1910	\$	-	\$	5,635,282.42	\$	-	100	100	0	0%	0%	0%	0%
385	385 HÁBITAT (REMANENTE 2014)	REMANENTES PARA RECLASIFICACIÓN Y PENDIENTES POR AFECTAR CON CONVENIOS Y CONTRATOS DE OBRAS APROBADAS EN EL EJERCICIO FISCAL EN MENCIÓN	1910	\$	-	\$	10,024,213.31	\$	-	100	100	0	0%	0%	0%	0%
524	524 CENTROS DE DESARROLLO COMUNITARIO	APOYO A LOS CECOMS PARA SU CORRECTO FUNCIONAMIENTO	1910	\$	10,000,000.00	\$	10,000,000.00	\$	50,839.45	50500	50500	43703	1%	1%	87%	87%
525	525 LEÓN ES UNO CON LOS JÓVENES	APOYO A LOS JÓVENES DE LA CIUDAD CON DIFERENTES ACCIONES	1910	\$	3,000,000.00	\$	3,000,000.00	\$	40,615.08	53000	53000	61439	1%	1%	116%	116%
526	526 ADQUISICION DE PIPAS	ADQUISICIÓN DE PIPAS A REPLAZO Y AMPLIACIÓN DE COBERTURA DE SERVICIO DE SUMINISTRO DE AGUA	1910	\$	4,000,000.00	\$	3,547,999.98	\$	-	4	4	4	0%	0%	100%	100%
557	557 LEÓN ES UNO POR TU COLONIA (REMANENTE 2014, REC. MPAL PROGRAMA)	CONTRIBUIR A LA SUPERACIÓN DE LA POBREZA Y AL MEJORAMIENTO DE LA CALIDAD DE VIDA DE LOS HABITANTES DE LA CIUDAD, AL FORTALECER Y MEJORAR EL ENTORNO URBANO DE DICHOS ASENTAMIENTOS.	1910	\$	-	\$	994,647.95	\$	-	100	100	0	0%	0%	0%	0%
568	568 LEÓN ES UNO CON LOS JÓVENES (REMANENTE 2014)	RECURSOS PENDIENTES POR RECLASIFICACIÓN Y CONCLUIR CON LA DIRECCIÓN DE INVERSIÓN Y LA DIRECCIÓN DE EGRESOS.	1910	\$	-	\$	376.20	\$	-	100	100	0	0%	0%	0%	0%
569	569 RESCATE DE ESPACIOS PÚBLICOS 2013 (REMANENTE 2014)	REMANENTES PARA RECLASIFICACIÓN Y CONCLUIR CON LA DIRECCIÓN DE INVERSIÓN Y LA DIRECCIÓN DE EGRESOS.	1910	\$	-	\$	4,000.00	\$	-	100	100	0	0%	0%	0%	0%
588	588 EQUIPAMIENTO Y OPERACION DE PLAZAS DE LA CIUDADANÍA	EQUIPAMIENTO Y OPERACION DE PLAZAS DE LA CIUDADANÍA	1910	\$	-	\$	9,255,396.58	\$	399,874.62	1	1	1	0%	4%	100%	100%
591	591 SUMINISTRO DE AGUA POTABLE	SUMINISTRO DE AGUA POTABLE A POBLACION QUE NO CUENTA CON ESTE SERVICIO	1910	\$	-	\$	216,768.90	\$	11,409.76	16255	16255	10216	0%	5%	63%	63%
592	592 "ADRENEL MUNICIPAL 2013 (REM 2014)"	REMANENTES PARA RECLASIFICACIÓN Y PENDIENTES POR AFECTAR CON CONVENIOS Y CONTRATOS DE OBRAS APROBADAS EN EL EJERCICIO FISCAL EN MENCIÓN	1910	\$	-	\$	123,989.90	\$	-	100	100	0	0%	0%	0%	0%
6001	6001 PDZP (PISO FIRME) (REMANENTE 2014)	PDZP (PISO FIRME) (REMANENTE 2014)REMANENTES PARA RECLASIFICACIÓN Y PENDIENTES POR AFECTAR CON CONVENIOS Y CONTRATOS DE OBRAS APROBADAS EN EL EJERCICIO FISCAL EN MENCIÓN	1910	\$	-	\$	4,298,580.95	\$	-	100	100	0	0%	0%	0%	0%

6002	6002 ADRENEL MUNICIPAL (REMANENTE 2014)	REMANENTES PARA RECLASIFICACIÓN Y PENDIENTES POR AFECTAR CON CONVENIOS Y CONTRATOS DE OBRAS APROBADAS EN EL EJERCICIO FISCAL EN MENCIÓN RECURSOS PENDIENTES POR RECLASIFICAR Y CONCILIAR CON LA DIRECCIÓN DE INVERSIÓN Y LA DIRECCIÓN DE EGRESOS.	1910	\$ -	\$ 19,436,915.50	\$ -	100	100	0	0%	0%	0%	0%
6003	6003 PDZP (PISO FIRME) 2013 (REMANENTE 2014)	LA DIRECCIÓN DE EGRESOS. AFECTACIÓN DE LAS CUENTAS CON CONVENIOS Y CONTRATOS DE LAS OBRAS APROBADAS EN EL EJERCICIO FISCAL EN MENCIÓN RECURSOS PENDIENTES POR RECLASIFICAR Y CONCILIAR CON LA DIRECCIÓN DE INVERSIÓN Y LA DIRECCIÓN DE EGRESOS.	1910	\$ -	\$ -	\$ -	100	100	0	0%	0%	0%	0%
6004	6004 ADRENEL MUNICIPAL 2013 (REMANENTE 2014)	AFECTACIÓN DE LAS CUENTAS CON CONVENIOS Y CONTRATOS DE LAS OBRAS APROBADAS EN EL EJERCICIO FISCAL EN MENCIÓN REMANENTES PARA RECLASIFICACIÓN Y PENDIENTES POR AFECTAR CON CONVENIOS Y CONTRATOS DE OBRAS APROBADAS EN EL EJERCICIO FISCAL EN MENCIÓN	1910	\$ -	\$ 13,140,831.20	\$ -	100	100	0	0%	0%	0%	0%
612	612 MEJORAMIENTO DE VIVIENDA MUNICIPAL (REMANENTE 2014)	REMANENTES PARA RECLASIFICACIÓN Y PENDIENTES POR AFECTAR CON CONVENIOS Y CONTRATOS DE OBRAS APROBADAS EN EL EJERCICIO FISCAL EN MENCIÓN	1910	\$ -	\$ 8,357,921.98	\$ -	100	100	0	0%	0%	0%	0%
613	613 ADRENEL (CONVERSIÓN CON EL ESTADO, RECURSO ESTATAL)	INTRODUCCIÓN DE LOS SERVICIOS BÁSICOS DE INFRAESTRUCTURA EN LAS ZONAS QUE CAREZCAN DE TALES SERVICIOS CREAR O MEJORAR LA INFRAESTRUCTURA SOCIAL BÁSICA Y DE SERVICIOS, ASÍ COMO MEJORAMIENTO DE LAS VIVIENDAS EN LOCALIDADES DE ALTA MARGINACIÓN SOCIAL	1910	\$ 3,000,000.00	\$ -	\$ -	100	100	0	0%	0%	0%	0%
614	614 VIVIENDA MEVI	INTRODUCCIÓN DE LOS SERVICIOS BÁSICOS DE INFRAESTRUCTURA EN LAS ZONAS QUE CAREZCAN DE TALES SERVICIOS ADRENEL Y ELECTRIFICACIONES (REMANENTE 2014)	1910	\$ 2,000,000.00	\$ -	\$ -	100	100	0	0%	0%	0%	0%
615	615 FIDER URBANO(RECURSO MPAL RAMO 33)	INTRODUCCIÓN DE LOS SERVICIOS BÁSICOS DE INFRAESTRUCTURA EN LAS ZONAS QUE CAREZCAN DE TALES SERVICIOS ADRENEL Y ELECTRIFICACIONES (REMANENTE 2014)	1910	\$ 3,273,939.05	\$ -	\$ -	100	100	0	0%	0%	0%	0%
621	621 ADRENEL Y ELECTRIFICACIONES (REMANENTE 2014)	REMANENTES PARA RECLASIFICACIÓN Y PENDIENTES POR AFECTAR CON CONVENIOS Y CONTRATOS DE OBRAS APROBADAS EN EL EJERCICIO FISCAL EN MENCIÓN	1910	\$ -	\$ 17,050,017.22	\$ -	100	100	0	0%	0%	0%	0%
626	626 658 HABITAT 2013 (REMANENTE 2014)	RECURSOS PENDIENTES POR RECLASIFICAR Y CONCILIAR CON LA DIRECCIÓN DE INVERSIÓN Y LA DIRECCIÓN DE EGRESOS. AFECTACIÓN DE LAS CUENTAS CON CONVENIOS Y CONTRATOS DE LAS OBRAS APROBADAS EN EL EJERCICIO FISCAL EN MENCIÓN ADRENEL Y ELECTRIFICACIONES 2013 (REMANENTE 2014)	1910	\$ -	\$ -	\$ -	100	100	0	0%	0%	0%	0%
627	627 ADRENEL Y ELECTRIFICACIONES 2013 (REMANENTE 2014)	REMANENTES PARA RECLASIFICACIÓN Y PENDIENTES POR AFECTAR CON CONVENIOS Y CONTRATOS DE OBRAS APROBADAS EN EL EJERCICIO FISCAL EN MENCIÓN	1910	\$ -	\$ 9,357,135.24	\$ -	100	100	0	0%	0%	0%	0%
641	641 PROGRAMA HABITAT 2012 (REMANENTE 2014)	PROGRAMA HABITAT 2012 (REMANENTE 2014) RECURSOS PENDIENTES POR RECLASIFICAR Y CONCILIAR CON LA DIRECCIÓN DE INVERSIÓN Y LA DIRECCIÓN DE EGRESOS.	1910	\$ -	\$ -	\$ -	100	100	0	0%	0%	0%	0%
642	642 ADRENEL INFRAESTRUCTURA BÁSICA 2012 (REMANENTE 2014)	REMANENTES PARA RECLASIFICACIÓN Y PENDIENTES POR AFECTAR CON CONVENIOS Y CONTRATOS DE OBRAS APROBADAS EN EL EJERCICIO FISCAL EN MENCIÓN	1910	\$ -	\$ 3,676,271.47	\$ -	100	100	0	0%	0%	0%	0%
651	651 PROYECTO DE EQUIPAMIENTO PLAZA DE LA CIUDADANÍA	EQUIPAMIENTO DE LA PLAZA DE LA CIUDADANÍA	1910	\$ 6,121,042.74	\$ -	\$ -	1	1	1	0%	0%	100%	100%
801	801 ADRENEL(CONVERSIÓN CON EL ESTADO RECURSO MPAL.)	INTRODUCCIÓN DE LOS SERVICIOS BÁSICOS DE INFRAESTRUCTURA EN LAS ZONAS QUE CAREZCAN DE TALES SERVICIOS	1910	\$ 3,000,000.00	\$ -	\$ -	100	100	0	0%	0%	0%	0%
802	802 FIDER URBANO(APORTACION ESTATAL)	ERRORES POR PARTE DE LA DIRECCIÓN DE INVERSIÓN EN EL RECONOCIMIENTO Y ASIGNACIÓN DE LOS RECURSOS QUE CONVIRTIERAN SE DIDO POR UN HECHO EL PORCENTAJE DE APORTACION POR PARTE DEL ESTADO	1910	\$ 3,273,939.05	\$ -	\$ -	1	1	0	0%	0%	0%	0%
806	806 ADRENEL Y ELECTRIFICACIONES 2013 (REMANENTE 2014 REC. ESTATAL)	INTRODUCCIÓN DE LOS SERVICIOS BÁSICOS DE INFRAESTRUCTURA EN LAS ZONAS QUE CAREZCAN DE TALES SERVICIOS PROG ADRENEL INF BASICA 2012 (REMANENTE 2014)	1910	\$ -	\$ 9,114,668.03	\$ -	100	100	0	0%	0%	0%	0%
813	813 PROG ADRENEL INF BASICA 2012 (REMANENTE 2014)	REMANENTES PARA RECLASIFICACIÓN Y PENDIENTES POR AFECTAR CON CONVENIOS Y CONTRATOS DE OBRAS APROBADAS EN EL EJERCICIO FISCAL EN MENCIÓN RECURSOS PENDIENTES POR RECLASIFICAR Y CONCILIAR CON LA DIRECCIÓN DE INVERSIÓN Y LA DIRECCIÓN DE EGRESOS.	1910	\$ -	\$ 510,514.83	\$ -	100	100	0	0%	0%	0%	0%
820	820 3X1 MIGRANTES (REMANENTE 2014) RECURSO ESTATAL	RECURSOS PENDIENTES POR RECLASIFICAR Y CONCILIAR CON LA DIRECCIÓN DE INVERSIÓN Y LA DIRECCIÓN DE EGRESOS.	1910	\$ -	\$ 944,227.82	\$ -	100	100	0	0%	0%	0%	0%
822	822 ADRENEL Y ELECTRIFICACIONES (REMANENTE 2014)	INTRODUCCIÓN DE LOS SERVICIOS BÁSICOS DE INFRAESTRUCTURA EN LAS ZONAS QUE CAREZCAN DE TALES SERVICIOS REMANENTES PARA RECLASIFICACIÓN Y PENDIENTES POR AFECTAR CON CONVENIOS Y CONTRATOS DE OBRAS APROBADAS EN EL EJERCICIO FISCAL EN MENCIÓN SEDESHU GTO MEVI 2012 (REMANENTE 2014)	1910	\$ -	\$ 10,802,644.91	\$ -	100	100	0	0%	0%	0%	0%
851	851 SEDESHU GTO MEVI 2012 (REMANENTE 2014)	REMANENTES PARA RECLASIFICACIÓN Y PENDIENTES POR AFECTAR CON CONVENIOS Y CONTRATOS DE OBRAS APROBADAS EN EL EJERCICIO FISCAL EN MENCIÓN RECURSOS PENDIENTES POR RECLASIFICAR Y CONCILIAR CON LA DIRECCIÓN DE INVERSIÓN Y LA DIRECCIÓN DE EGRESOS.	1910	\$ -	\$ 19.80	\$ -	100	100	0	0%	0%	0%	0%
858	858 TECHO DIGNO (REMANENTE 2014)	TECHO DIGNO (REMANENTE 2014) RECURSOS PENDIENTES POR RECLASIFICAR Y CONCILIAR CON LA DIRECCIÓN DE INVERSIÓN Y LA DIRECCIÓN DE EGRESOS.	1910	\$ -	\$ 215,081.43	\$ -	100	100	0	0%	0%	0%	0%
9002	9002 PDZP (PISO FIRME) (REMANENTE 2014)	REMANENTES PARA RECLASIFICACIÓN Y PENDIENTES POR AFECTAR CON CONVENIOS Y CONTRATOS DE OBRAS APROBADAS EN EL EJERCICIO FISCAL EN MENCIÓN	1910	\$ -	\$ -	\$ -	100	100	0	0%	0%	0%	0%
9003	9003 PROGRAMA EMPLEO TEMPORAL (REMANENTE 2014)	REMANENTES PARA RECLASIFICACIÓN Y PENDIENTES POR AFECTAR CON CONVENIOS Y CONTRATOS DE OBRAS APROBADAS EN EL EJERCICIO FISCAL EN MENCIÓN	1910	\$ -	\$ 23,207,725.93	\$ -	100	100	0	0%	0%	0%	0%
9004	9004 RESCATE DE ESPACIOS PÚBLICOS (REMANENTE 2014)	REMANENTES PARA RECLASIFICACIÓN Y PENDIENTES POR AFECTAR CON CONVENIOS Y CONTRATOS DE OBRAS APROBADAS EN EL EJERCICIO FISCAL EN MENCIÓN	1910	\$ -	\$ -	\$ -	100	100	0	0%	0%	0%	0%
9005	9005 HABITAT (REMANENTE 2014) REC. FEDERAL	RECURSOS PENDIENTES POR RECLASIFICAR Y CONCILIAR CON LA DIRECCIÓN DE INVERSIÓN Y LA DIRECCIÓN DE EGRESOS.	1910	\$ -	\$ -	\$ -	100	100	0	0%	0%	0%	0%

910	HÁBITAT SOCIAL(RECURSO FEDERAL)	CONTRIBUIR A LA SUPERACIÓN DE LA POBREZA Y AL MEJORAMIENTO DE LA CALIDAD DE VIDA DE LOS HABITANTES DE ZONAS URBANAS MARGINADAS, AL FORTALECER Y MEJORAR LA ORGANIZACIÓN Y PARTICIPACIÓN SOCIAL, ASÍ COMO EL ENTORNO URBANO DE DICHSOS ASENTAMIENTOS.	1910	\$	3,101,605.58	\$	-	\$	-	100	100	0	0%	0%	0%	0%
911	VIVIENDA MEVI FEDERAL	ERROR POR PARTE DE LA DIRECCION DE INVERSIÓN EN LA ASIGNACIÓN DE LOS RECURSOS QUE CONVIERTEN, EN LUGAR DE PONERLO ESTATAL LE ASIGNO UN NUM. DE PROYECTO FEDERAL	1910	\$	2,000,000.00	\$	-	\$	-	1	1	0	0%	0%	0%	0%
912	RESCATE DE ESPACIOS PUBLICOSFEDERAL	ERROR POR PARTE DE LA DIRECCION DE INVERSIÓN EN EL RECONOCIMIENTO Y ASIGNACIÓN DE LOS RECURSOS QUE CONVIERTEN, SE DIO POR UN HECHO EL PORCENTAJE DE APORTACION POR PARTE DE LA FEDERACION	1910	\$	12,000,000.00	\$	-	\$	-	1	1	0	0%	0%	0%	0%
924	924 PROYECTOS DESARROLLO REGIONAL 2013 (REMANENTE 2014)	INTRODUCCIÓN DE LOS SERVICIOS BÁSICOS DE INFRAESTRUCTURA EN LAS ZONAS QUE CAREZCAN DE TALES SERVICIOS	1910	\$	-	\$	4,748,407.33	\$	-	100	100	0	0%	0%	0%	0%
930	930 RESCATE DE ESPACIOS PUBLICOS 2014 (REMANENTE 2014)	REMANENTES PARA RECLASIFICACIÓN Y PENDIENTES POR AFECTAR CON CONVENIOS Y CONTRATOS DE OBRAS APROBADAS EN EL EJERCICIO FISCAL EN MENCIÓN	1910	\$	-	\$	-	\$	266,044.21	100	100	0	0%	0%	0%	0%
931	931 HABITAT 2013 (REMANENTE 2014)	RECURSOS PENDIENTES POR RECLASIFICA Y CONCILAR CON LA DIRECCIÓN DE INVERSIÓN Y LA DIRECCIÓN DE EGRESOS	1910	\$	-	\$	-	\$	-	100	100	0	0%	0%	0%	0%
933	933 PDDP 2013 (REMANENTE 2014)	REMANENTES PARA RECLASIFICACIÓN Y PENDIENTES POR AFECTAR CON CONVENIOS Y CONTRATOS DE OBRAS APROBADAS EN EL EJERCICIO FISCAL EN MENCIÓN	1910	\$	-	\$	-	\$	-	100	100	0	0%	0%	0%	0%
942	942 PROGRAMA HABITAT 2012 (REMANENTE 2014)	REMANENTES PARA RECLASIFICACIÓN Y PENDIENTES POR AFECTAR CON CONVENIOS Y CONTRATOS DE OBRAS APROBADAS EN EL EJERCICIO FISCAL EN MENCIÓN	1910	\$	-	\$	-	\$	-	100	100	0	0%	0%	0%	0%
947	947 3X1 MIGRANTES (REMANENTE 2014)	REMANENTES PARA RECLASIFICACIÓN Y PENDIENTES POR AFECTAR CON CONVENIOS Y CONTRATOS DE OBRAS APROBADAS EN EL EJERCICIO FISCAL EN MENCIÓN	1910	\$	-	\$	21,225.35	\$	-	100	100	0	0%	0%	0%	0%
958	958 RESCATE DE ESPACIOS PÚBLICOS 2013 (REMANENTE 2014)	RECURSOS PENDIENTES POR RECLASIFICA Y CONCILAR CON LA DIRECCIÓN DE INVERSIÓN Y LA DIRECCIÓN DE EGRESOS	1910	\$	-	\$	4,000.00	\$	-	100	100	0	0%	0%	0%	0%
959	959 HABITAT 2013 (REMANENTE 2014)	RECURSOS PENDIENTES POR RECLASIFICA Y CONCILAR CON LA DIRECCIÓN DE INVERSIÓN Y LA DIRECCIÓN DE EGRESOS	1910	\$	-	\$	-	\$	-	100	100	0	0%	0%	0%	0%
967	967 RESCATE DE ESPACIOS PÚBLICOS (REMANENTE 2014)	RECURSOS PENDIENTES POR RECLASIFICA Y CONCILAR CON LA DIRECCIÓN DE INVERSIÓN Y LA DIRECCIÓN DE EGRESOS	1910	\$	-	\$	-	\$	-	100	100	0	0%	0%	0%	0%
968	968 HABITAT (REMANENTE 2014)	RECURSOS PENDIENTES POR RECLASIFICA Y CONCILAR CON LA DIRECCIÓN DE INVERSIÓN Y LA DIRECCIÓN DE EGRESOS	1910	\$	-	\$	-	\$	-	100	100	0	0%	0%	0%	0%
170	GESTIÓN URBANA	SE ATENDEN LAS GESTIONES DE LA CIUDADANÍA DE MANERA TRANSPARENTE, ÁGIL Y RESPONSABLE, PROPORCIONANDO UN HÁBITAT ORDENADO Y PROMOVENDO LA IDENTIDAD Y COMPROMISO DEL CIUDADANO CON SU ENTORNO.	2010	\$	45,400,590.13	\$	45,317,254.32	\$	86,876.64	26795	26795	27645	0%	0%	103%	103%
301	OBRAS Y MANTENIMIENTO DEL CENTRO HISTORICO	RESCATAR Y SALVAGUARDAR LA IMAGEN URBANA DEL CENTRO HISTORICO REALIZANDO MANTENIMIENTO EN DONDE SE NECESITA.	2010	\$	400,000.00	\$	400,000.00	\$	-	1	1	1	0%	0%	100%	100%
355	TRABAJOS DE INTERVENCIÓN PARA LA RESTAURACIÓN DE PLAZA DE GALLOS	SE TRABAJARA EN LAS ETAPAS QUE MARCA EL MISMO EL PROYECTO EJECUTIVO.	2010	\$	-	\$	869,131.00	\$	-	100	100	100	0%	0%	100%	100%
356	PROYECTO EJECUTIVO PARA RESTAURACIÓN DE PLAZA DE GALLOS.	SE REALIZARA PROYECTO EJECUTIVO DE LA PLAZA DE GALLOS PARA CONTINUAR CON LOS TRABAJOS EN EL INMUEBLE.	2010	\$	-	\$	3,130,869.00	\$	-	100	100	71	0%	0%	71%	71%
357	PLAZA STADIUM (JARDINERAS)	INTEGRAR ELEMENTOS DE DISEÑO AMBIENTAL PARA LOGRAR ESPACIOS SEGUROS MEDIANTE EL CONCEPTO DE ESPACIOS VIGILANTES.	2010	\$	-	\$	1,033,323.75	\$	-	3	3	0	0%	0%	0%	0%
386	CIUDAD HISTÓRICA (REMANENTE)	REHABILITAR LOS ESPACIOS CON POTENCIAL A SER INTEGRADOS AL CONTEXTO DE LA ZONA. LIMPIEZA DE ESCOMBRO Y BASURA ASI COMO DE FINOS. CLASIFICACIÓN DE VESTIGIOS Y SU RESGUARDO SEGURO. ESTABILIZACIÓN DEL INMUEBLE Y LIBERACIÓN DE MALEZA Y FAUNA NOCIVA, ADEMÁS DE REMOZAMIENTO DE FACHADAS EN CENTRO HISTORICO PARA MEJORAR LA IMAGEN URBANA.	2010	\$	-	\$	3,458,546.53	\$	-	100	100	100	0%	0%	100%	100%
417	CATASTRO MULTIFINALITARIO	LA SIMPLIFICACIÓN Y SISTEMATIZACIÓN DE PROCESOS Y PROCEDIMIENTOS INTERNOS PARA LA ACTUALIZACIÓN DE LA INFORMACIÓN CARTOGRAFICA DEL MUNICIPIO DE LEÓN.	2010	\$	1,000,000.00	\$	1,000,000.00	\$	-	105000	105000	105000	0%	0%	100%	100%
418	SISTEMA DE GESTIÓN DOCUMENTAL E INFRAESTRUCTURA TECNOLÓGICA	CONTINUIDAD EN LA DIGITALIZACIÓN DE DOCUMENTOS QUE PERMITA CONTAR CON REGISTROS DE LOS MOVIMIENTOS Y SOLICITUDES REALIZADAS POR LA CIUDADANÍA, APOYADOS CON NUEVA INFRAESTRUCTURA TECNOLÓGICA.	2010	\$	500,000.00	\$	500,000.00	\$	-	9605	9605	4749	0%	0%	49%	49%
419	IMAGEN VISUAL URBANA	HOMOLOGAR PLACAS DE NOMENCLATURA EN EL CENTRO HISTORICO.	2010	\$	200,000.00	\$	200,000.00	\$	-	173	173	93	0%	0%	54%	54%
420	RESCATE ARQUEOLÓGICO DEL SITIO PEÑÓN DE ALFARO	SALVAGUARDA Y PROTECCIÓN DE LA ZONA ARQUEOLÓGICA PEÑÓN DE ALFARO.	2010	\$	250,000.00	\$	235,336.00	\$	-	1	1	1	0%	0%	100%	100%
421	COLOCACIÓN DE PUNTOS GEODÉSICOS A PETICIÓN DE PARTICULARES	LEVANTAMIENTOS TOPOGRÁFICOS LIGADOS A LA CARTOGRAFÍA DEL MUNICIPIO.	2010	\$	200,000.00	\$	155,057.20	\$	-	100	100	43	0%	0%	43%	43%
422	PRODUCTOS PARA DIFUSIÓN Y PLAZA DE GALLOS. DOCUMENTAL, LIBRO Y EXPOSICIONES	DAR A CONOCER A LA SOCIEDAD UN LIBRO EN EL QUE SE DOCUMENTA LA HISTORIA DE LA PLAZA DE GALLOS ADEMÁS DE REALIZAR EXPOSICIONES DEL MISMO TEMA.	2010	\$	50,000.00	\$	50,000.00	\$	-	4	40	12	0%	0%	300%	30%
423	CULTURA EN TU BARRIO	LLEVAR A LOS BARRIO ANTIGUOS DE LA CIUDAD ESPARCIMIENTO COMO SON CINE, MUSICA, TEATRO Y POESÍA AL AIRE LIBRE.	2010	\$	200,000.00	\$	200,000.00	\$	-	30	30	70	0%	0%	233%	233%
424	ALIANZAS INTERINSTITUCIONALES PARA LA PROMOCIÓN Y DIFUSIÓN DE CIUDAD HISTÓRICA	REALIZAR ALIANZAS EN CONJUNTO CON INSTITUCIONES A FIN DE PROMOVER LA CIUDAD HISTORICA.	2010	\$	200,000.00	\$	200,000.00	\$	10,440.00	11	11	22	5%	5%	200%	200%
425	VERIFICACION	RETRO DE ANUNCIOS DE ESPECTACULARES QUE NO CUMPLAN CON LA NORMATIVA	2010	\$	3,500,000.00	\$	1,912,500.00	\$	-	38	380	134	0%	0%	353%	35%
5010	RESCATE, CONSERVACIÓN Y MANTENIMIENTO DE ESCULTURAS Y MONUMENTOS EN ESPACIOS PUBLICOS (RECURSO 2014)	DAR MANTENIMIENTO Y RESCATAR LAS ESCULTURAS Y MONUMENTOS QUE SE NECESITEN, PREVIO ANÁLISIS.	2010	\$	-	\$	700,000.00	\$	-	1	1	0	0%	0%	0%	0%



550	RESCATE, CONSERVACIÓN Y MANTENIMIENTO DE ESCULTURAS EN ESPACIOS PÚBLICOS.	DAR MANTENIMIENTO Y RESCATAR LAS ESCULTURAS Y MONUMENTOS QUE SE NECESITEN, PREVIO ANÁLISIS.	2010	\$ -	\$ 331,537.85	\$ -	-	3	3	1	0%	0%	33%	33%
570	CATASTRO MULTIFUNCIÓN (REMANENTE)	LA SIMPLIFICACIÓN Y SISTEMATIZACIÓN DE PROCESOS Y PROCEDIMIENTOS INTERNOS PARA LA ACTUALIZACIÓN DE LA INFORMACIÓN CARTOGRAFICA DEL MUNICIPIO DE LEÓN.	2010	\$ -	\$ 0.30	\$ -	81666	81666	0	0%	0%	0%	0%	
571	PROGRAMAS DE DESARROLLO URBANO (REMANENTE)	LA DIRECCIÓN LLEVARÁ A CABO PROYECTOS ACERCA DE LA REGULACIÓN DE	2010	\$ -	\$ -	\$ -	38	38	0	0%	0%	0%	0%	
903	REHABILITACIÓN PLAZA DE GALLOS (PEF)	SE REALIZARA PROYECTO EJECUTIVO DE LA PLAZA DE GALLOS Y SE TRABAJARA EN LAS ETAPAS QUE MARCA EL MISMO.	2010	\$ 5,000,000.00	\$ -	\$ -	200	200	11	0%	0%	6%	6%	
946	RESCATE 1ER CUADRO DEL CENTRO HISTÓRICO (REMANENTE)	TRABAJOS DE CONSERVACION Y MANTENIMIENTO QUE LO NECESITEN EN EL CENTRO HISTORICO.	2010	\$ -	\$ -	\$ -	9	9	0	0%	0%	0%	0%	
175	IMPULSO AL DESARROLLO ECONÓMICO DEL MUNICIPIO	FORTALECER A LAS EMPRESAS Y A LOS EMPRENDEDORES DEL MUNICIPIO, CREANDO CONDICIONES DE COMPETITIVIDAD.	2110	\$ 18,030,919.13	\$ 17,963,443.98	\$ 36,538.08	10232	10232	7457	0%	0%	73%	73%	
3042	PROGRAMA DE REACTIVACIÓN DE ZONAS ESPECÍFICAS (OBRA)	VANGUARDIA E INOVACION, CONSOLIDANDO LAS VOCACIONES ECONÓMICAS DE LA CIUDAD Y ESTIMULANDO EL CRECIMIENTO DE NUEVOS SECTORES PRODUCTIVOS QUE FACILITEN LA CREACION DE OPORTUNIDADES DE EMPLEO.	2110	\$ -	\$ 400,000.00	\$ -	1	10	6	0%	0%	600%	60%	
353	CONSTRUCCIÓN DE LÍNEA ELÉCTRICA DE ALTA TENSIÓN PARA ZONA DE LAS JOYAS Y PARQUE INDUSTRIAL.	REACTIVACION ECONOMICA DE ZONAS ESTRATÉGICAS COMO LO SON LA ZONA PIEL Y LA PLAZA DEL MÚSICO CON INTERVENCIÓN DIRECTA PARA MEJORA DE LOS LOCATARIOS Y LA ATRACCIÓN DE VISITANTES A LA MISMA. DAR AL MUNICIPIO DE LEÓN, GUANAJUATO, MAYOR COMPETITIVIDAD QUE PERMITA COLOCARLO EN EL CORREDOR INDUSTRIAL DEL BAJIO COMO UNA OPCIÓN DE PRIMER ORDEN Y DAR CERTIDUMBRE A LOS INVERSIONISTAS ASÍ COMO INCREMENTAR LA CREACIÓN DE FUENTES DE EMPLEO.	2110	\$ -	\$ 17,784,816.25	\$ -	1	1	1	0%	0%	100%	100%	
387	PLAZA DEL MÚSICO (OBRA) REMANENTE 2014	LOS ESPACIOS PÚBLICOS SON LA PERSONALIDAD DE UNA CIUDAD. ES A TRAVÉS DE CERTAS EDIFICACIONES COMO UNA CIUDAD SE CONVIERTE EN MARCA TURÍSTICA. SI BIEN LEÓN CUENTA CON ESPACIOS MODERNOS, DEBE BUSCAR NUEVOS SIGNOS DE IDENTIDAD Y PLAZA DEL MÚSICO ES LA RESPUESTA A ESTA NECESIDAD.	2110	\$ -	\$ -	\$ -	0	0	0	0%	0%	0%	0%	
433	CAPACITACIÓN PARA EL EMPLEO	DESARROLLO EN LAS PERSONAS, ACERCANDO LAS OPORTUNIDADES DE EMPLEO OTORGANDO CURSOS DE CAPACITACIÓN A PERSONAS DE LOS SECTORES MÁS	2110	\$ 2,500,000.00	\$ 2,500,000.00	\$ -	10935	10935	11253	0%	0%	103%	103%	
434	IMPULSO A PYMES	APoyo PARA ORIENTACIÓN, CREACIÓN, FORTALECIMIENTO Y DESARROLLO EMPRESARIAL DE LAS PEQUEÑAS Y MEDIANAS EMPRESAS	2110	\$ 6,000,000.00	\$ 8,100,000.00	\$ 110,243.88	300	300	526	2%	1%	175%	175%	
435	APOYO A EVENTOS E INSTITUCIONES QUE FOMENTEN LA CULTURA EMPRESARIAL	APoyo PARA ORGANIZACIÓN, LOGÍSTICA Y DESARROLLO DE EVENTOS TALES COMO FOROS, TALLERES, FERIAS, EXPOS, ENTRE OTROS, PARA IMPULSAR EL CRECIMIENTO DE LAS PYMES	2110	\$ 1,500,000.00	\$ 5,250,000.00	\$ -	14	140	50	0%	0%	357%	38%	
436	PROGRAMA DE REACTIVACIÓN DE ZONAS ESPECÍFICAS	REACTIVACION ECONOMICA DE ZONAS ESTRATÉGICAS COMO LO SON LA ZONA PIEL Y LA PLAZA DEL MÚSICO CON INTERVENCIÓN DIRECTA PARA MEJORA DE LOS LOCATARIOS Y LA ATRACCIÓN DE VISITANTES A LA MISMA.	2110	\$ 1,500,000.00	\$ 1,100,000.00	\$ 52,200.00	6	6	10	3%	5%	167%	167%	
437	IMPULSO A LA COMPETITIVIDAD Y MEJORA REGULATORIA	TRÁMITES ADMINISTRATIVOS PARA ELEVAR LA CALIDAD DE LA GESTIÓN PÚBLICA EN BENEFICIO DE LA POBLACIÓN. FACILITAR LA APERTURA, OPERACIÓN Y COMPETENCIA DE LAS EMPRESAS. FOMENTAR LA INVERSIÓN Y GENERACIÓN DE EMPLEOS. LOGRAR LA TRANSPARENCIA, CONSULTA Y JUSTIFICACIÓN DE LAS DECISIONES REGULATORIAS.	2110	\$ 1,500,000.00	\$ 1,588,431.06	\$ -	172	172	135	0%	0%	78%	78%	
438	PROMOCIÓN ESTRATÉGICA A NIVEL NACIONAL E INTERNACIONAL DEL MUNICIPIO	CONCENTRAR Y DIFUNDIR INDICADORES ECONÓMICOS DE LA CIUDAD, ASÍ COMO REALIZAR ACTIVIDADES DE VINCULACIÓN PARA EL DESARROLLO DE PROGRAMAS QUE ELEVEN	2110	\$ 2,000,000.00	\$ 2,000,000.00	\$ 20,000.00	35	35	40	1%	1%	114%	114%	
439	GENERACIÓN DE ESTUDIOS ECONÓMICOS PARA LA DETECCIÓN DE NECESIDADES Y OPORTUNIDADES PARA EL SECTOR EMPRESARIAL	LLEVAR A CABO DIFERENTES ACCIONES DE PROMOCIÓN DEL MUNICIPIO PARA POTENCIALIZARLO Y DARLO A CONOCER COMO UN LUGAR ÓPTIMO PARA INVERTIR, BRINDANDO ADÉMÁS ATENCIÓN PERSONALIZADA A INVERSIONISTAS O FUTUROS INVERSIONISTAS, RECIBIENDO PROYECTOS Y REALIZANDO ACCIONES NECESARIAS PARA LA EJECUCIÓN DE LOS MISMOS ASÍ COMO ORIENTAR, ASESORAR, VINCULAR, COORDINAR, PROMOVER Y APOYAR A LOS EMPRENDEDORES E INVERSIONISTAS DEL MUNICIPIO.	2110	\$ 500,000.00	\$ -	\$ -	1	1	0	0%	0%	0%	0%	
857	APOYO A EVENTOS E INSTITUCIONES QUE FOMENTEN LA CULTURA EMPRESARIAL (RECURSO ESTATAL PARA PORO ÉXITO PIME)	EN CONJUNTO CON EL IMPLAN, SE DESARROLLARÁ UN ESTUDIO PARA CONOCER A DETALLE LAS ZONAS INDUSTRIALES DENTRO DE LA MANCHA URBANA DEL MUNICIPIO PARA FOMENTAR SU DESARROLLO E IMPULSO A NIVEL NACIONAL E INTERNACIONAL	2110	\$ -	\$ 1,000,000.00	\$ -	1000000	1000000	0	0%	0%	0%	0%	
5013	REM-IMPULSO A LA COMPETITIVIDAD Y MEJORA REGULATORIA 2014	CON EL OBJETIVO DE GENERAR HERRAMIENTAS PRÁCTICAS A MICROS, PEQUEÑAS Y MEDIANAS EMPRESAS, CON LA FINALIDAD DE CONTRIBUIR A LA DETONACIÓN DE LA ECONOMÍA DEL MUNICIPIO DE LEÓN Y EL	2110	\$ -	\$ 215,729.23	\$ -	0	0	0	0%	0%	0%	0%	
572	PROGRAMAS DE FOMENTO AL EMPLEO Y GENERACIÓN DE OPORTUNIDADES (REMANENTE 2014)	TRÁMITES ADMINISTRATIVOS PARA ELEVAR LA CALIDAD DE LA GESTIÓN PÚBLICA EN BENEFICIO DE LA POBLACIÓN. FACILITAR LA APERTURA, OPERACIÓN Y COMPETENCIA DE LAS EMPRESAS. FOMENTAR LA INVERSIÓN Y GENERACIÓN DE EMPLEOS. LOGRAR LA TRANSPARENCIA, CONSULTA Y JUSTIFICACIÓN DE LAS DECISIONES REGULATORIAS. CONCENTRAR Y DIFUNDIR INDICADORES ECONÓMICOS DE LA CIUDAD, ASÍ COMO REALIZAR ACTIVIDADES DE VINCULACIÓN PARA EL DESARROLLO DE PROGRAMAS QUE ELEVEN	2110	\$ -	\$ 95,460.27	\$ -	1	1	0	0%	0%	0%	0%	

573	VENTANILLA VIRTUAL (REMANENTE 2014)	HACER EFICIENTE EL MARCO JURÍDICO Y LOS TRÁMITES ADMINISTRATIVOS PARA ELEVAR LA CALIDAD DE LA GESTIÓN PÚBLICA EN BENEFICIO DE LA POBLACIÓN; FACILITAR LA APERTURA, OPERACIÓN Y COMPETENCIA DE LAS EMPRESAS; FOMENTAR LA INVERSIÓN Y GENERACIÓN DE EMPLEOS; Y LOGRAR LA TRANSPARENCIA, CONSULTA Y JUSTIFICACIÓN DE LAS DECISIONES REGULATORIAS PARA EL DISEÑO, CREACIÓN, DESARROLLO Y MANTENIMIENTO DE UNA APLICACIÓN PARA DISPOSITIVOS MÓVILES QUE PROMUEVA EL COMERCIO Y LA DIVULGACIÓN DE LA ZONA PIEL.	2110	\$ -	\$ 600,000.00	\$ -	20	20	0	0%	0%	0%	0%
574	ZONA PIEL (REMANENTE 2014)	ALFABETIZACIÓN DIGITAL A PERSONAS A TRAVÉS DE CURSOS GRATUITOS PARA APOYAR EN LA CONSTITUCIÓN, DESARROLLO Y GESTIÓN DE LOS ORGANISMOS DE LA SOCIEDAD CIVIL CONOCIDOS COMO FORO ÉXITO PYME (REMANENTE 2014)	2110	\$ -	\$ 206,999.68	\$ -	1	1	1	0%	0%	100%	100%
575	PROGRAMA DIGITAL 2013 (REMANENTE 2014)	RECONOCIMIENTO DE INTERESES	2110	\$ -	\$ -	\$ -	50	50	0	0%	0%	0%	0%
595	IMPULSO A LOS ORGANISMOS DE LA SOCIEDAD CIVIL (OSCS)	DESARROLLO Y GESTIÓN DE LOS ORGANISMOS DE LA SOCIEDAD CIVIL CONOCIDOS COMO FORO ÉXITO PYME (REMANENTE 2014)	2110	\$ -	\$ 840,200.62	\$ -	1	1	1	0%	0%	100%	100%
855	FORO ÉXITO PYME (REMANENTE 2014)	RECONOCIMIENTO DE INTERESES	2110	\$ -	\$ 701.62	\$ -	1	1	1	0%	0%	100%	100%
856	REACTIVACIÓN ECONÓMICA ZONA PIEL (REMANENTE 2014)	RECONOCIMIENTO DE INTERESES	2110	\$ -	\$ 1,703.35	\$ -	1	1	1	0%	0%	100%	100%
176	REGULARIZACIÓN, ACTUALIZACIÓN Y CONTROL DEL COMERCIO EN VÍA PÚBLICA, TIANGUIS Y MERCADOS PÚBLICOS	MEDIANTE LA APLICACIÓN DE PROCEDIMIENTOS JURÍDICOS, PROCESOS ADMINISTRATIVOS, VISTAS DE INSPECCIÓN Y ACTUALIZACIÓN DE DOCUMENTOS DE REPRESENTATIVIDAD LEGAL SE LOGRARÁ CONTAR CON BASES DE DATOS QUE NOS DEN CERTeza CON RESPECTO AL CONTROL Y ORDENAMIENTO DEL COMERCIO QUE SE ESTABLECE EN LA VÍA PÚBLICA, TIANGUIS Y MERCADOS	2111	\$ 19,661,666.55	\$ 20,131,386.19	\$ 16,071.79	12556	6884	4879	0%	0%	32%	71%
302	OBRA COMERCIALIZACION Y CAPACITACION EN MERCADOS.	1.- CAMBIO DE PISO EN EL INTERIOR DEL MERCADO EN GENERAL. 2.- PLAN DE MODERNIZACIÓN REHABILITACIÓN TOTAL DEL MERCADO, HABILITANDO AREA DE PROPIEDAD MUNICIPAL PARA LA REUBICACIÓN DE LOS COMERCIANTES, FINALIZANDO DE 10 A 12 MESES.	2111	\$ 2,500,000.00	\$ 2,500,000.00	\$ -	300	300	250	0%	0%	83%	83%
366	MANTENIMIENTO PREVENTIVO Y CORRECTIVO EN LOS MERCADOS PÚBLICOS (REMANENTE 2014)	3.- PROGRAMA MI PLAZA, EN BUSCA DE CONVENIO PARA CONCURRENCIA DE RECURSOS. 1.- PROGRAMA MI PLAZA EN BUSCA DE CONVENIO PARA CONCURRENCIA DE RECURSOS, (MERCADO EL CORTUO). 2.- PROGRAMA MI PLAZA EN BUSCA DE CONVENIO PARA CONCURRENCIA DE RECURSOS, (MERCADO EX ESTACIONAMIENTO COMONFORT)	2111	\$ -	\$ 999,997.22	\$ -	300	300	0	0%	0%	0%	0%
367	OBRA, COMERCIALIZACIÓN Y CAPACITACIÓN EN MERCADOS. (REMANENTE 2014)	3.- PROGRAMA MI PLAZA EN BUSCA DE CONVENIO PARA CONCURRENCIA DE RECURSOS, (MERCADO INTERRANTE) 1.- PROGRAMA MI PLAZA EN BUSCA DE CONVENIO PARA CONCURRENCIA DE RECURSOS, (MERCADO EL CORTUO). 2.- PLAN DE MODERNIZACIÓN REHABILITACIÓN TOTAL DEL MERCADO, HABILITANDO AREA DE PROPIEDAD MUNICIPAL PARA LA REUBICACIÓN DE LOS COMERCIANTES, FINALIZANDO DE 10 A 12 MESES.	2111	\$ -	\$ 118,190.97	\$ -	300	300	30	0%	0%	10%	10%
440	IMAGEN Y MANTENIMIENTO PREVENTIVO Y CORRECTIVO EN MERCADOS, TIANGUIS Y ZONA URBANA	3.- PROGRAMA MI PLAZA EN BUSCA DE CONVENIO PARA CONCURRENCIA DE RECURSOS, (MERCADO INTERRANTE) 1.- PROGRAMA MI PLAZA EN BUSCA DE CONVENIO PARA CONCURRENCIA DE RECURSOS, (MERCADO EL CORTUO). 2.- PROGRAMA MI PLAZA EN BUSCA DE CONVENIO PARA CONCURRENCIA DE RECURSOS, (MERCADO EX ESTACIONAMIENTO COMONFORT)	2111	\$ 2,000,000.00	\$ 500,000.00	\$ 23,265.25	300	300	185	1%	5%	62%	62%
800	OBRA COMERCIALIZACION Y CAPACITACION EN MERCADOS. (ESTATAL)	3.- PROGRAMA MI PLAZA EN BUSCA DE CONVENIO PARA CONCURRENCIA DE RECURSOS, (MERCADO INTERRANTE) 1.- PROGRAMA MI PLAZA EN BUSCA DE CONVENIO PARA CONCURRENCIA DE RECURSOS, (MERCADO EL CORTUO). 2.- PLAN DE MODERNIZACIÓN REHABILITACIÓN TOTAL DEL MERCADO, HABILITANDO AREA DE PROPIEDAD MUNICIPAL PARA LA REUBICACIÓN DE LOS COMERCIANTES, FINALIZANDO DE 10 A 12 MESES.	2111	\$ 2,000,000.00	\$ -	\$ -	300	300	100	0%	0%	33%	33%
180	FORMACIÓN INTEGRAL DE LA PERSONA CONTRIBUYENDO AL DESARROLLO EDUCATIVO DE LA SOCIEDAD LEONESA	3.- PROGRAMA MI PLAZA EN BUSCA DE CONVENIO PARA CONCURRENCIA DE RECURSOS, (MERCADO INTERRANTE) 1.- PROGRAMA MI PLAZA EN BUSCA DE CONVENIO PARA CONCURRENCIA DE RECURSOS, (MERCADO EL CORTUO). 2.- PLAN DE MODERNIZACIÓN REHABILITACIÓN TOTAL DEL MERCADO, HABILITANDO AREA DE PROPIEDAD MUNICIPAL PARA LA REUBICACIÓN DE LOS COMERCIANTES, FINALIZANDO DE 10 A 12 MESES.	2210	\$ 35,024,401.49	\$ 33,905,497.38	\$ 73,809.91	417974	417974	436792	0%	0%	105%	105%
303	BIBLIOTECAS PÚBLICAS	3.- PROGRAMA MI PLAZA EN BUSCA DE CONVENIO PARA CONCURRENCIA DE RECURSOS, (MERCADO INTERRANTE) 1.- PROGRAMA MI PLAZA EN BUSCA DE CONVENIO PARA CONCURRENCIA DE RECURSOS, (MERCADO EL CORTUO). 2.- PLAN DE MODERNIZACIÓN REHABILITACIÓN TOTAL DEL MERCADO, HABILITANDO AREA DE PROPIEDAD MUNICIPAL PARA LA REUBICACIÓN DE LOS COMERCIANTES, FINALIZANDO DE 10 A 12 MESES.	2210	\$ 1,632,000.00	\$ 1,632,000.00	\$ -	7	7	10	0%	0%	143%	143%
3043	GESTIÓN PARA LA CONSTRUCCIÓN Y REHABILITACIÓN DE ESPACIOS EDUCATIVOS	3.- PROGRAMA MI PLAZA EN BUSCA DE CONVENIO PARA CONCURRENCIA DE RECURSOS, (MERCADO INTERRANTE) 1.- PROGRAMA MI PLAZA EN BUSCA DE CONVENIO PARA CONCURRENCIA DE RECURSOS, (MERCADO EL CORTUO). 2.- PLAN DE MODERNIZACIÓN REHABILITACIÓN TOTAL DEL MERCADO, HABILITANDO AREA DE PROPIEDAD MUNICIPAL PARA LA REUBICACIÓN DE LOS COMERCIANTES, FINALIZANDO DE 10 A 12 MESES.	2210	\$ -	\$ 1,300,000.00	\$ -	2	2	0	0%	0%	0%	0%
361	INFRAESTRUCTURA DE ESCUELA SECUNDARIA ANEXA A LA NORMAL (REMANENTE 2014)	3.- PROGRAMA MI PLAZA EN BUSCA DE CONVENIO PARA CONCURRENCIA DE RECURSOS, (MERCADO INTERRANTE) 1.- PROGRAMA MI PLAZA EN BUSCA DE CONVENIO PARA CONCURRENCIA DE RECURSOS, (MERCADO EL CORTUO). 2.- PLAN DE MODERNIZACIÓN REHABILITACIÓN TOTAL DEL MERCADO, HABILITANDO AREA DE PROPIEDAD MUNICIPAL PARA LA REUBICACIÓN DE LOS COMERCIANTES, FINALIZANDO DE 10 A 12 MESES.	2210	\$ -	\$ 1,033,484.25	\$ -	0	0	0	0%	0%	0%	0%
388	CONSTRUCCIÓN DE ESCUELA DE VANGUARDIA LAS JOYAS (REMANENTES 2014)	3.- PROGRAMA MI PLAZA EN BUSCA DE CONVENIO PARA CONCURRENCIA DE RECURSOS, (MERCADO INTERRANTE) 1.- PROGRAMA MI PLAZA EN BUSCA DE CONVENIO PARA CONCURRENCIA DE RECURSOS, (MERCADO EL CORTUO). 2.- PLAN DE MODERNIZACIÓN REHABILITACIÓN TOTAL DEL MERCADO, HABILITANDO AREA DE PROPIEDAD MUNICIPAL PARA LA REUBICACIÓN DE LOS COMERCIANTES, FINALIZANDO DE 10 A 12 MESES.	2210	\$ -	\$ 7,546,613.83	\$ -	0	0	0	0%	0%	0%	0%
389	PROGRAMAS DE EDUCACIÓN 2013 (REMANENTES 2014)	3.- PROGRAMA MI PLAZA EN BUSCA DE CONVENIO PARA CONCURRENCIA DE RECURSOS, (MERCADO INTERRANTE) 1.- PROGRAMA MI PLAZA EN BUSCA DE CONVENIO PARA CONCURRENCIA DE RECURSOS, (MERCADO EL CORTUO). 2.- PLAN DE MODERNIZACIÓN REHABILITACIÓN TOTAL DEL MERCADO, HABILITANDO AREA DE PROPIEDAD MUNICIPAL PARA LA REUBICACIÓN DE LOS COMERCIANTES, FINALIZANDO DE 10 A 12 MESES.	2210	\$ -	\$ 398,293.71	\$ -	0	0	0	0%	0%	0%	0%
390	ESCUELA DIGNA (REMANENTES 2014)	3.- PROGRAMA MI PLAZA EN BUSCA DE CONVENIO PARA CONCURRENCIA DE RECURSOS, (MERCADO INTERRANTE) 1.- PROGRAMA MI PLAZA EN BUSCA DE CONVENIO PARA CONCURRENCIA DE RECURSOS, (MERCADO EL CORTUO). 2.- PLAN DE MODERNIZACIÓN REHABILITACIÓN TOTAL DEL MERCADO, HABILITANDO AREA DE PROPIEDAD MUNICIPAL PARA LA REUBICACIÓN DE LOS COMERCIANTES, FINALIZANDO DE 10 A 12 MESES.	2210	\$ -	\$ 1,267,031.86	\$ -	0	0	0	0%	0%	0%	0%

441	LEÓN, CIUDAD EDUCADORA	POMOVER LA FORMACIÓN INTEGRAL DE LOS CIUDADANOS MEDIANTE EL DESARROLLO DE VALORES DE IDENTIDAD, DE PERTENENCIA Y DE SUBSIDIARIEDAD CON LA POBLACIÓN O QUE INCIDAN EN PROCESOS EDUCATIVOS, CÍVICOS Y DE PROMOCIÓN CIENTÍFICA Y ARTÍSTICA PARA LA COMUNIDAD.	2210	\$	800,000.00	\$	2,327,626.75	\$	-	69001	69001	69001	0%	0%	100%	100%
442	CRUZADA MUNICIPAL POR LA ALFABETIZACIÓN Y ATENCIÓN AL REZAGO EDUCATIVO	ACCIONES ENCAMINADAS PARA ATENDER AL SECTOR DE LA POBLACIÓN EN SITUACIÓN DE ANLAFABETISMO Y REZAGO EDUCATIVO, OTORGAMIENTO DE UN APOYO ECONÓMICO A ESTUDIANTES QUE DEMUESTREN TENER INTERÉS EN CONTINUAR SUS ESTUDIOS, CON LA FINALIDAD DE EVITAR LA DESECCIÓN ESCOLAR, FAVORECIENDO CON ELLO LA ABSORCIÓN Y EFICIENCIA TERMINAL.	2210	\$	200,000.00	\$	200,000.00	\$	-	1500	15000	5605	0%	0%	374%	37%
443	BECAS Y ÚTILES ESCOLARES	ACCIONES ENCAMINADAS PARA ATENDER AL SECTOR DE LA POBLACIÓN EN SITUACIÓN DE ANLAFABETISMO Y REZAGO EDUCATIVO, OTORGAMIENTO DE UN APOYO ECONÓMICO A ESTUDIANTES QUE DEMUESTREN TENER INTERÉS EN CONTINUAR SUS ESTUDIOS, CON LA FINALIDAD DE EVITAR LA DESECCIÓN ESCOLAR, FAVORECIENDO CON ELLO LA ABSORCIÓN Y EFICIENCIA TERMINAL.	2210	\$	2,000,000.00	\$	4,817,365.08	\$	-	3700	3700	3968	0%	0%	107%	107%
444	BIBLIOTECAS PÚBLICAS	FORTALECER A TRAVÉS DE LA MEJORA DE LA INFRAESTRUCTURA, EL EQUIPAMIENTO, EL ACERVO BIBLIOGRÁFICO Y DIGITAL, ASÍ COMO LA REALIZACIÓN DE EVENTOS DE PROMOCIÓN AL LIBRO Y FOMENTO A LA LECTURA.	2210	\$	288,000.00	\$	288,000.00	\$	121,148.00	571	571	808	45%	45%	142%	142%
445	CONSEJO MUNICIPAL DE PARTICIPACIÓN SOCIAL EN LA EDUCACIÓN	ACCIONES ENCAMINADAS PARA ATENDER AL SECTOR DE LA POBLACIÓN EN SITUACIÓN DE ANLAFABETISMO Y REZAGO EDUCATIVO, OTORGAMIENTO DE UN APOYO ECONÓMICO A ESTUDIANTES QUE DEMUESTREN TENER INTERÉS EN CONTINUAR SUS ESTUDIOS, CON LA FINALIDAD DE EVITAR LA DESECCIÓN ESCOLAR, FAVORECIENDO CON ELLO LA ABSORCIÓN Y EFICIENCIA TERMINAL.	2210	\$	100,000.00	\$	100,000.00	\$	-	16	16	16	0%	0%	100%	100%
463	EQUIPAMIENTO PLAZAS DE LA CIUDADANÍA BIBLIOTECA DIGITAL	EQUIPAMIENTO DE BIBLIOTECAS, PLAZA DE LA CIUDADANÍA.	2210	\$	-	\$	1,557,549.49	\$	13,386.82	8401	4221	3987	0%	1%	47%	94%
5003	RUTAS CULTURALES	COORDINACIÓN DE GRUPOS ESCOLARES QUE REALIZAN LOS RECORRIDOS CULTURALES EN LAS DISTINTAS RUTAS QUE SE HAN INSTRUMENTADO CON OBJETO DE CONOCER LOS SITIOS MÁS SIGNIFICATIVOS DE LA CIUDAD Y FOMENTAR DE ESTA MANERA EL SENTIDO DE IDENTIDAD Y PERTENENCIA PARA MOTIVAR LA PARTICIPACIÓN CIUDADANA, EL PROYECTO CONTIENE EL USO DE TRANSPORTE EN LA CIUDAD Y LA VISITA DE LOS SITIOS CULTURALES, HISTÓRICOS Y CIENTÍFICOS LOCALES, EL PROGRAMA ATIENDE A LAS INSTITUCIONES EDUCATIVAS URBANAS Y RURALES.	2210	\$	-	\$	215,183.75	\$	-	9980	6524	4100	0%	0%	41%	63%
5006	PROGRAMA ESCUELA PROTEGIDA	COADYUVAR CON LA SECRETARÍA DE EDUCACIÓN DE GUANAJUATO, PARA QUE POR MEDIO DE LA FUNDACIÓN CIMA TECHNOLOGY, SE PROPORCIONEN SISTEMAS DE SEGURIDAD ELECTRÓNICA, PARA VIGILAR, PROTEGER Y SALVAGUARDAR LOS MATERIALES Y EQUIPOS DE LAS INSTITUCIONES EDUCATIVAS, ASÍ COMO LA IMPLEMENTACIÓN DE MEDIDAS DE EVACUACIÓN EN CASO DE SINIESTRO.	2210	\$	-	\$	25,894.91	\$	23,100.00	6	6	0	0%	89%	0%	0%
5009	PROGRAMA ESCUELA PROTEGIDA	COADYUVAR CON LA SECRETARÍA DE EDUCACIÓN DE GUANAJUATO, PARA QUE POR MEDIO DE LA FUNDACIÓN CIMA TECHNOLOGY, SE PROPORCIONEN SISTEMAS DE SEGURIDAD ELECTRÓNICA, PARA VIGILAR, PROTEGER Y SALVAGUARDAR LOS MATERIALES Y EQUIPOS DE LAS INSTITUCIONES EDUCATIVAS, ASÍ COMO LA IMPLEMENTACIÓN DE MEDIDAS DE EVACUACIÓN EN CASO DE SINIESTRO.	2210	\$	-	\$	215,269.09	\$	-	54	54	0	0%	0%	0%	0%
601	ESCUELA VANGUARDIA	COADYUVAR CON LA SECRETARÍA DE EDUCACIÓN DE GUANAJUATO A TRAVÉS DEL INFEQ, PARA LLEVAR A CABO LA CONSTRUCCIÓN DE LAS OBRAS EN ESCUELAS VANGUARDIA.	2210	\$	50,190,026.29	\$	6,330,319.82	\$	-	1	1	0	0%	0%	0%	0%
602	MANTENIMIENTO, REHABILITACIÓN Y CONSTRUCCIÓN DE NUEVOS ESPACIOS EDUCATIVOS	COADYUVAR CON LA SECRETARÍA DE EDUCACIÓN DE GUANAJUATO Y OBRA PÚBLICA DEL MUNICIPIO, PARA LLEVAR A CABO LA CONSTRUCCIÓN Y REHABILITACIÓN DE ESPACIOS EDUCATIVOS.	2210	\$	2,500,000.00	\$	20,847,830.08	\$	-	28	41	1	0%	0%	4%	2%
603	EQUIPAMIENTO PLAZAS DE LA CIUDADANÍA BIBLIOTECA DIGITAL	EQUIPAR Y DOTAR DE MOBILIARIO A LAS BIBLIOTECAS, ASÍ COMO DE ACERVO BIBLIOGRÁFICO Y DIGITAL.	2210	\$	4,101,605.58	\$	-	\$	-	0	0	0	0%	0%	0%	0%
619	CONSTRUCCIÓN DE ESCUELA DE VANGUARDIA LAS JOYAS (REMANENTE 2014)	COADYUVAR CON LA SECRETARÍA DE EDUCACIÓN DE GUANAJUATO A TRAVÉS DEL INFEQ, PARA LLEVAR A CABO LA CONSTRUCCIÓN DE UNA OBRA (PRIMER ETAPA) RELACIONADA A LA ESCUELA VANGUARDIA EN LA COLONIA SOLEDAD DE LA JOYA.	2210	\$	-	\$	1,198,735.44	\$	-	0	0	0	0%	0%	0%	0%
620	GESTIÓN PARA LA CONSTRUCCIÓN DE NUEVOS ESPACIOS (REMANENTES 2014) 8981, 120 RENDIMIENTOS FINANCIEROS 2014)	COADYUVAR CON LA SECRETARÍA DE EDUCACIÓN DE GUANAJUATO EN LA CONSTRUCCIÓN Y REHABILITACIÓN DE ESPACIOS EDUCATIVOS PÚBLICOS EN EL MUNICIPIO PARA MEJORAR LA CALIDAD EDUCATIVA.	2210	\$	-	\$	352,808.94	\$	-	0	0	0	0%	0%	0%	0%
905	REHABILITACIÓN DEL PATIO DE LA ESCUELA PRIMARIA URBANA N° 62 GENERAL FRANCISCO VILLA DE LA COLONIA SAN FRANCISCO DE ASIS (PEF).	COADYUVAR CON LA SECRETARÍA DE EDUCACIÓN DE GUANAJUATO, EL INFEQ, Y OBRA PÚBLICA DEL MUNICIPIO, PARA LLEVAR A CABO LA REHABILITACIÓN DE PATIO CÍVICO.	2210	\$	350,000.00	\$	-	\$	-	0	0	0	0%	0%	0%	0%
906	11ETV05887 SUSTITUCIÓN DE 5 AULAS, 1 DIRECCIÓN, 1 AULA DE USOS MÚLTIPLES Y BANDA PERIMETRAL DE LA ESCUELA TELESECUNDARIA UBICADA EN LA COMUNIDAD DE IBARRILLA (PEF)	COADYUVAR CON LA SECRETARÍA DE EDUCACIÓN DE GUANAJUATO, EL INFEQ, Y OBRA PÚBLICA DEL MUNICIPIO, PARA LLEVAR A CABO LA SUSTITUCIÓN DE AULAS.	2210	\$	4,000,000.00	\$	-	\$	-	0	0	0	0%	0%	0%	0%
918	CONSTRUCCIÓN DE AULAS FOPEDEP (REMANENTES 2014)	SE APOYARÁ CON INFRAESTRUCTURA SOCIAL EDUCATIVA EN 11 ESCUELAS PÚBLICAS PARA EL MUNICIPIO DE LEÓN (CONSTRUCCIÓN DE TRES NUEVOS ESPACIOS, CONSTRUCCIÓN DE DOS MUROS PERIMETRALES, REHABILITACIÓN DE SEIS MÓDULOS SANITARIOS).	2210	\$	-	\$	1,593,179.97	\$	-	0	0	0	0%	0%	0%	0%
951	LEÓN, CIUDAD EDUCADORA	POMOVER LA FORMACIÓN INTEGRAL DE LOS CIUDADANOS MEDIANTE EL DESARROLLO DE VALORES DE IDENTIDAD, DE PERTENENCIA Y DE SUBSIDIARIEDAD CON LA POBLACIÓN O QUE INCIDAN EN PROCESOS EDUCATIVOS, CÍVICOS Y DE PROMOCIÓN CIENTÍFICA Y ARTÍSTICA PARA LA COMUNIDAD.	2210	\$	1,500,000.00	\$	-	\$	-	0	0	0	0%	0%	0%	0%
952	BIBLIOTECAS PÚBLICAS	FORTALECER A TRAVÉS DE LA MEJORA DE LA INFRAESTRUCTURA, EL EQUIPAMIENTO, EL ACERVO BIBLIOGRÁFICO Y DIGITAL, ASÍ COMO LA REALIZACIÓN DE EVENTOS DE PROMOCIÓN AL LIBRO Y FOMENTO A LA LECTURA.	2210	\$	1,500,000.00	\$	-	\$	-	0	0	0	0%	0%	0%	0%

185	DIRECCION GENERAL DE GESTION AMBIENTAL	OPERAR UNA GESTION AMBIENTAL DE VANGUARDIA A TRAVES DE LA APLICACION DE POLITICAS DECISIVAS EN MATERIA DE SUSTENTABILIDAD EN TODAS LAS TAREAS DEL GOBIERNO, DEL MEJORAMIENTO DEL ENTORNO E INCREMENTO DE LAS AREAS VERDES, DEL SUMINISTRO Y RECUPERACION DEL AGUA Y LA CALIDAD DEL AIRE, EDUCACION Y CAPACITACION AMBIENTAL, GENERACION DE PROYECTOS, LA PARTICIPACION ACTIVA Y CORRESPONSABLE, Y LA SUSTENTABILIDAD AMBIENTAL A TRAVES DE LAS SEIS LINEAS ESTRATEGICAS ESTABLECIDAS.	2310	\$ 45,982,375.50	\$ 73,764,518.81	\$	1,331.52	97747	97747	2553	0%	0%	3%	3%
343	MANEJO DE ESPACIOS VERDES URBANOS (MO)	TRABAJAR CONJUNTAMENTE SOCIEDAD Y GOBIERNO EN EL INCREMENTO DE AREAS ARBOLADAS Y ESPACIOS VERDES, ASI COMO EN EL MANTENIMIENTO Y PROTECCION DE LOS MISMOS	2310	\$ 7,000,000.00	\$ 8,760,798.00	\$	-	38666	38666	81138	0%	0%	210%	210%
344	EDUCACION PARA LA SUSTENTABILIDAD (OBRA)	LA INTEGRACION DE ZONAS DE CONSERVACION ECOLOGICA DENTRO DEL PROGRAMA MUNICIPAL DE DESARROLLO URBANO Y ORDENAMIENTO ECOLOGICO TERRITORIAL, BUSCA PRESERVAR ZONAS DE ALTO VALOR AMBIENTAL EN EL ENTORNO DE LA CIUDAD, PARA MEJORAR LA DINAMICA DE LOS SISTEMAS NATURALES QUE SUSTENTAN PRINCIPALMENTE A LAS ZONAS URBANAS.	2310	\$ 1,420,000.00	\$ -	\$	-	1	1	0	0%	0%	0%	0%
358	MANEJO SUSTENTABLE DE ESPACIOS VERDES NATURALES Y COMUNIDADES RURALES	TRABAJAR CONJUNTAMENTE SOCIEDAD Y GOBIERNO EN EL INCREMENTO DE AREAS ARBOLADAS Y ESPACIOS VERDES, ASI COMO EN EL MANTENIMIENTO Y PROTECCION DE LOS MISMOS	2310	\$ -	\$ 930,000.00	\$	-	200	200	0	0%	0%	0%	0%
391	MANEJO DE ESPACIOS VERDES URBANOS (MEJORAMIENTO DE PARQUES Y MALECON) (REMANENTE 2014)	ELABORACION DE PROYECTOS EJECUTIVOS PARA ADECUACION DE OFICINAS EN EDIFICIO MELU Y PARQUE HEDALGO ENTRE OTROS	2310	\$ -	\$ 84,004.84	\$	-	1	1	0	0%	0%	0%	0%
392	PROYECTOS MEDIO AMBIENTE 2013 (REMANENTE 2014)	TRABAJAR CONJUNTAMENTE SOCIEDAD Y GOBIERNO EN EL INCREMENTO DE AREAS ARBOLADAS Y ESPACIOS VERDES, ASI COMO EN EL MANTENIMIENTO Y PROTECCION DE LOS MISMOS.	2310	\$ -	\$ 292,496.19	\$	-	1	1	0	0%	0%	0%	0%
534	MANEJO DE ESPACIOS VERDES URBANOS (MP)	4.4.4. DESARROLLAR ESQUEMAS QUE PROPICIEN LA CONSERVACION, RESTAURACION Y PROTECCION DE LOS RECURSOS NATURALES EN LAS ZONAS DE RECARGA DEL ACUIFERO Y COADYUVAR A LAS ACCIONES DE MITIGACION Y ADAPTACION A LOS EFECTOS DEL CAMBIO CLIMATICO.	2310	\$ 1,000,000.00	\$ 1,231,225.30	\$	-	1200	1200	900	0%	0%	75%	75%
535	MANEJO DE ARBOLADO URBANO	ACTUALIZAR EL PROGRAMA BANDERA ECOLOGICA AMPLIANDO SU ALCANCE Y RECONOCIMIENTO ESCOLAR. INCREMENTAR LA CULTURA AMBIENTAL DE LA POBLACION Y LA SENSIBILIZACION SOBRE LA PROBLEMÁTICA ECOLOGICA.	2310	\$ 2,865,000.00	\$ 2,902,291.48	\$	31,356.47	10882	10882	7528	1%	1%	69%	69%
536	EDUCACION PARA LA SUSTENTABILIDAD (PROGRAMA MUNICIPAL)	LA ESTRATEGIA MUNICIPAL DE CAMBIO CLIMATICO ES UNA POLITICA PUBLICA QUE PREVE CONTAR CON UN PLAN QUE FACILITE LA DEFINICION DE MEDIDAS DE MITIGACION Y ADAPTACION QUE PERMITA MINORAR LOS EFECTOS DE ESTE FENOMENO GLOBAL A NIVEL LOCAL	2310	\$ 3,087,000.00	\$ 4,526,206.80	\$	207,268.59	246	246	350	7%	5%	142%	142%
537	SISTEMA MUNICIPAL DE MANEJO AMBIENTAL Y EFICIENCIA ENERGETICA	VINCULACION CON PLANES Y PROGRAMAS Y FUNDAMENTACION CON DOCUMENTOS FORTALECER EL SISTEMA DE PREVENCIÓN DE LA CONTAMINACIÓN INCITANDO LA PARTICIPACIÓN DE LA SOCIEDAD, CON LA FINALIDAD DE REDUCIR LOS RIESGOS Y PREVENIR LOS EFECTOS NOCIIVOS PARA LA SALUD HUMANA Y EL MEDIO AMBIENTE, ASI COMO REFORZAR EL CUMPLIMIENTO DE LA NORMATIVA A INFRACTORES.	2310	\$ 1,000,000.00	\$ 2,209,351.14	\$	-	305	305	303	0%	0%	99%	99%
538	ESTRATEGIA MUNICIPAL DE CAMBIO CLIMATICO	4.3.3 LA MEJORA DE LA CALIDAD DEL AIRE ES UNA ESTRATEGIA DE MULTIPLES PROPOSITOS, ENTRE ELLOS DISMINUIR LAS EMISIONES QUE CONTRIBUYEN AL CALENTAMIENTO GLOBAL Y DISMINUIR LA CONCENTRACION DE CONTAMINANTES ATMOSFERICOS PARA PREVENIR DAÑOS A LA SALUD.	2310	\$ 1,050,000.00	\$ 1,034,704.35	\$	-	300	300	150	0%	0%	50%	50%
539	MEJORA REGULATORIA Y ADMINISTRATIVA	4.3.4 LA INDUSTRIA LADRILLERA OCUPA EL SEGUNDO LUGAR COMO FUENTE GENERADORA DE PARTICULAS PM10 Y EL PRIMER LUGAR COMO GENERADORA DE MONOXIDO DE CARBONO. DENTRO DEL INVENTARIO DE EMISIONES SE TIENEN IDENTIFICADOS 278 PRODUCTORES DE LADRILLOS DISTRIBUI	2310	\$ 1,480,000.00	\$ 1,402,935.85	\$	-	300	300	100	0%	0%	33%	33%
540	PARTICIPACION SOCIAL CONTRA LA CONTAMINACION	INCREMENTAR LA SENSIBILIZACION EN LA POBLACION DE LA IMPORTANCIA DEL CUMPLIMIENTO DE LA NORMATIVA AMBIENTAL Y DE LAS SANCIONES RESPECTIVAS PARA FAVORECER EL CUIDADO DE LOS RECURSOS NATURALES Y DE LA CALIDAD AMBIENTAL.	2310	\$ 1,510,620.00	\$ 1,686,074.15	\$	258,233.44	7	7	10	17%	15%	143%	143%
541	MANEJO SUSTENTABLE DE ESPACIOS VERDES NATURALES Y COMUNIDADES RURALES	PROTEGER LOS RECURSOS NATURALES DEL MUNICIPIO Y REALIZAR ACCIONES ESTRATEGICAS PARA PROCURAR UN AMBIENTE SANO Y EN EQUILIBRIO ECOLOGICO.	2310	\$ 930,000.00	\$ -	\$	-	200	200	140	0%	0%	70%	70%
542	CONTROL DE LA CALIDAD DEL AIRE	4.5.2.- EL ORDENAMIENTO SUSTENTABLE DEL TERRITORIO REQUIERE DE LA APLICACION PRACTICA DE UN INSTRUMENTO QUE COLABORE LAS VARIABLES AMBIENTALES Y URBANAS PARA MATERIALIZAR UN INSTRUMENTO DE ENFOQUE TRANSVERSAL QUE IMPULSE EL DESARROLLO SUSTENTABLE DEL TERRITORIO EN SU CONJUNTO.	2310	\$ 600,000.00	\$ 119,185.00	\$	-	224	224	324	0%	0%	145%	145%
543	INSPECCION Y VIGILANCIA EN FUENTES DE CONTAMINACION	4.5.2.- EL ORDENAMIENTO SUSTENTABLE DEL TERRITORIO REQUIERE DE LA APLICACION PRACTICA DE UN INSTRUMENTO QUE COLABORE LAS VARIABLES AMBIENTALES Y URBANAS PARA MATERIALIZAR UN INSTRUMENTO DE ENFOQUE TRANSVERSAL QUE IMPULSE EL DESARROLLO SUSTENTABLE DEL TERRITORIO EN SU CONJUNTO.	2310	\$ 701,428.00	\$ 196,243.27	\$	-	2400	2400	1800	0%	0%	75%	75%
544	VIGILANCIA PARTICIPATIVA	PROTEGER LOS RECURSOS NATURALES DEL MUNICIPIO Y REALIZAR ACCIONES ESTRATEGICAS PARA PROCURAR UN AMBIENTE SANO Y EN EQUILIBRIO ECOLOGICO.	2310	\$ 862,971.00	\$ 653,541.37	\$	18,825.06	1260	1260	1053	-2%	-3%	84%	84%
545	VIGILANCIA EN ESPACIOS VERDES Y AREAS NATURALES	4.5.2.- EL ORDENAMIENTO SUSTENTABLE DEL TERRITORIO REQUIERE DE LA APLICACION PRACTICA DE UN INSTRUMENTO QUE COLABORE LAS VARIABLES AMBIENTALES Y URBANAS PARA MATERIALIZAR UN INSTRUMENTO DE ENFOQUE TRANSVERSAL QUE IMPULSE EL DESARROLLO SUSTENTABLE DEL TERRITORIO EN SU CONJUNTO.	2310	\$ 397,981.00	\$ 100,581.00	\$	15,060.05	1200	1200	900	-4%	-15%	75%	75%
546	ORDENAMIENTO SUSTENTABLE DEL TERRITORIO	4.5.2.- EL ORDENAMIENTO SUSTENTABLE DEL TERRITORIO REQUIERE DE LA APLICACION PRACTICA DE UN INSTRUMENTO QUE COLABORE LAS VARIABLES AMBIENTALES Y URBANAS PARA MATERIALIZAR UN INSTRUMENTO DE ENFOQUE TRANSVERSAL QUE IMPULSE EL DESARROLLO SUSTENTABLE DEL TERRITORIO EN SU CONJUNTO.	2310	\$ 1,025,000.00	\$ 848,794.39	\$	-	205	205	203	0%	0%	99%	99%
547	FONDO VERDE MUNICIPAL	PAGAR LOS COMPROMISOS DEL MUNICIPIO DE LOS CONTRATOS PENDIENTES DE PAGO DEL EJERCICIO 2014	2310	\$ 60,000.00	\$ 60,000.00	\$	-	200	200	33	0%	0%	17%	17%
577	MANEJO DE ARBOLADO URBANO (PLAGAS, FORESTACION Y REFORESTACION) (REMANENTE 2014)	PAGAR LOS COMPROMISOS DEL MUNICIPIO DE LOS CONTRATOS PENDIENTES DE PAGO DEL EJERCICIO 2014	2310	\$ -	\$ 52,084.00	\$	-	1	1	0	0%	0%	0%	0%
578	EDUCACION PARA LA SUSTENTABILIDAD (BANDERA ECOLOGICA, EDUCACION Y CAPACITACION AMBIENTAL) (REMANENTE 2014)	PAGAR LOS COMPROMISOS DEL MUNICIPIO DE LOS CONTRATOS PENDIENTES DE PAGO DEL EJERCICIO 2014	2310	\$ -	\$ 9,716.00	\$	-	1	1	0	0%	0%	0%	0%

579	MANEJO DE ESPACIOS VERDES URBANOS (RIEGO Y ADOCIÓN) (REMANENTE 2014)	PAGAR LOS COMPROMISOS DEL MUNICIPIO DE LOS CONTRATOS PENDIENTES DE PAGO DEL EJERCICIO 2014	2310	\$ -	\$ 504,600.00	\$ -	1	1	0	0%	0%	0%	0%
585	MANTENIMIENTO Y CONSERVACIÓN DE ESPACIOS VERDES	OPTIMIZAR LOS RECURSOS ECONÓMICOS PARA EL MANTENIMIENTO DE LOS PARQUES PÚBLICOS Y ESPACIOS VERDES.	2310	\$ -	\$ 21,239,202.00	\$ -	444	444	0	0%	0%	0%	0%
700	MANTO INTEGRAL PARQUES Y JARDINES 2012 (REMANENTE 2014)	PAGAR LOS COMPROMISOS DEL MUNICIPIO DE LOS CONTRATOS PENDIENTES DE PAGO DEL EJERCICIO 2012	2310	\$ -	\$ 266,177.22	\$ -	1	1	0	0%	0%	0%	0%
701	MANTENIMIENTO DE ESPACIOS VERDES 2013 (REMANENTE 2014) (\$4,672 REMENDIMIENTOS FINANCIEROS 2013)	PAGAR LOS COMPROMISOS DEL MUNICIPIO DE LOS CONTRATOS PENDIENTES DE PAGO DEL EJERCICIO 2013	2310	\$ -	\$ 226,169.47	\$ -	1	1	0	0%	0%	0%	0%
702	MANTENIMIENTO INTEGRAL DE PARQUES Y JARDINES 2011 (REMANENTE 2014)	PAGAR LOS COMPROMISOS DEL MUNICIPIO DE LOS CONTRATOS PENDIENTES DE PAGO DEL EJERCICIO 2011	2310	\$ -	\$ 32,563.41	\$ -	1	1	0	0%	0%	0%	0%
703	MANTENIMIENTO Y CONSERVACIÓN DE ESPACIOS VERDES (OBRA) REMANENTE 2014	PAGAR LOS COMPROMISOS DEL MUNICIPIO DE LOS CONTRATOS PENDIENTES DE PAGO DEL EJERCICIO 2014	2310	\$ -	\$ 2,521,000.00	\$ -	1	1	0	0%	0%	0%	0%
753	MANTENIMIENTO Y CONSERVACIÓN DE ESPACIOS VERDES (PROGRAMA RAMO 33)	OPTIMIZAR LOS RECURSOS ECONÓMICOS PARA EL MANTENIMIENTO DE LOS PARQUES PÚBLICOS Y ESPACIOS VERDES.	2310	\$ 37,731,240.00	\$ 37,731,240.00	\$ -	370	370	333	0%	0%	90%	90%
756	MANTENIMIENTO Y CONSERVACIÓN DE ESPACIOS VERDES (REMANENTE 2014) (\$459,261 REMENDIMIENTOS FINANCIEROS 2014)	PAGAR LOS COMPROMISOS DEL MUNICIPIO DE LOS CONTRATOS PENDIENTES DE PAGO DEL EJERCICIO 2014	2310	\$ -	\$ 464,366.21	\$ -	1	1	0	0%	0%	0%	0%
766	GESTIÓN INTEGRAL DE RESÍDUOS SÓLIDOS	PAGOS A LA EMPRESA QUE SE TIENE CONTRATADA PARA LA PRESTACIÓN DEL SERVICIO PÚBLICO DE LIMPIA EN LO QUE RESPECTA AL APROVECHAMIENTO Y DISPOSICIÓN FINAL DE LOS RESÍDUOS SÓLIDOS MUNICIPALES DE LEÓN GUANAJUATO	2310	\$ -	\$ 6,300,000.00	\$ -	3	3	0	0%	0%	0%	0%
815	REVITALIZACIÓN DE VIVERO MUNICIPAL 2013 (REMANENTE 2014)	PAGAR LOS COMPROMISOS DEL MUNICIPIO DE LOS CONTRATOS PENDIENTES DE PAGO DEL EJERCICIO 2014	2310	\$ -	\$ 21,617.60	\$ -	1	1	0	0%	0%	0%	0%
852	BANDERA ECOLÓGICA 2013 (REMANENTE 2014)	PAGAR LOS COMPROMISOS DEL MUNICIPIO DE LOS CONTRATOS PENDIENTES DE PAGO DEL EJERCICIO 2014	2310	\$ -	\$ 124,204.33	\$ -	1	1	0	0%	0%	0%	0%
854	USO EF REC ENER OFN GUB FOAM 2013 (REMANENTE 2014)	PAGAR LOS COMPROMISOS DEL MUNICIPIO DE LOS CONTRATOS PENDIENTES DE PAGO DEL EJERCICIO 2014	2310	\$ -	\$ 3,582.67	\$ -	1	1	0	0%	0%	0%	0%
190	SISTEMA MUNICIPAL DE MOVILIDAD	SE PLANEA Y COORDINA LA PRESTACIÓN Y SUPERVISIÓN DEL SERVICIO DE TRANSPORTE PÚBLICO Y DEL NO MOTORIZADO, ASÍ COMO DETERMINAR LAS CARACTERÍSTICAS FÍSICAS Y DE OPERACIÓN DEL SERVICIO CONFORME A LAS NECESIDADES DE LOS USUARIOS	2410	\$ 72,369,801.57	\$ 67,867,073.97	\$ 538,660.08	624	624	473	1%	1%	76%	76%
3048	EGRESOS APLICABLES PROYECTOS VARIOS MOVILIDAD	CONSTRUIR LAS TRES TERMINALES DE TRANSFERENCIA Y LOS CORREDORES TRONCALES	2410	\$ -	\$ 32,597,080.00	\$ -	100	100	20	0%	0%	20%	20%
308	CRUCE SEGURO	REALIZAR CRUCE SEGUROS MEJORANDO LA SEGURIDAD DE LOS PEATONES Y USUARIOS EN LOS CRUCEROS VALES DONDE SE TIENE DETECTADO EL MAYOR ÍNDICE DE ACCIDENTALIDAD CON EL TRANSPORTE PÚBLICO DE LOS CORREDORES DEL SIT	2410	\$ 650,000.00	\$ 650,000.00	\$ 2,610.00	100	100	0	0%	0%	0%	0%
346	(CONSTRUCCIÓN DE 17 KM NUEVOS DE CICLOVÍA) BLVD VICENTE VALTERRA	HABILITACIÓN DE 17 KIÓMETROS NUEVOS DE CARRILES DESTINADOS A LA CIRCULACIÓN PREFERENTE DE VEHICULOS NO MOTORIZADOS DE HASTA 3 RUEDAS	2410	\$ 57,000,000.00	\$ -	\$ -	17	17	0	0%	0%	0%	0%
347	(REHABILITACIÓN DE 27 KM DE CICLOVÍA )CICLOVÍA TORRES LANDA	MANTENIMIENTO EN LA SUPERFICIE DE RODAMIENTO Y SEÑALIZACIÓN EN CRUCEROS A LO LARGO DE 27KM DE CICLOVÍAS EXISTENTES.	2410	\$ 9,000,000.00	\$ 9,000,000.00	\$ -	27	27	0	0%	0%	0%	0%
348	(REHABILITACIÓN DE 27 KM DE CICLOVÍA) CICLOVÍA DE LA LUZ	MANTENIMIENTO EN LA SUPERFICIE DE RODAMIENTO Y SEÑALIZACIÓN EN CRUCEROS A LO LARGO DE 17KM DE CICLOVÍAS EXISTENTES.	2410	\$ 4,000,000.00	\$ 4,000,000.00	\$ -	27	27	0	0%	0%	0%	0%
349	(REHABILITACIÓN DE 27 KM DE CICLOVÍA) CICLOVÍA DE LOS GOMEZ	MANTENIMIENTO EN LA SUPERFICIE DE RODAMIENTO Y SEÑALIZACIÓN EN CRUCEROS A LO LARGO DE 27KM DE CICLOVÍAS EXISTENTES.	2410	\$ 700,000.00	\$ 595,193.42	\$ -	27	27	27	0%	0%	100%	100%
350	(REHABILITACIÓN DE 27 KM DE CICLOVÍA) CICLOVÍA TORRES LANDA (CARR LEÓN - SAN FRANCISCO)	MANTENIMIENTO EN LA SUPERFICIE DE RODAMIENTO Y SEÑALIZACIÓN EN CRUCEROS A LO LARGO DE 27KM DE CICLOVÍAS EXISTENTES.	2410	\$ 16,300,000.00	\$ -	\$ -	27	27	0	0%	0%	0%	0%
351	PROYECTO EJECUTIVO PARA LA RENOVACIÓN AL CORREDOR TRONCAL DE LA MIGUEL ALEMÁN	ELABORAR EL PROYECTO EJECUTIVO DE REHABILITACIÓN DEL CORREDOR TRONCAL MIGUEL ALEMÁN SIT OPTIBUS	2410	\$ 4,000,000.00	\$ 4,000,000.00	\$ -	100	100	15	0%	0%	15%	15%
362	SISTEMA INTEGRAL DE TRANSPORTE FASE III Y IV (REMANENTE 2014)	CONSTRUIR LAS TRES TERMINALES DE TRANSFERENCIA Y LOS CORREDORES TRONCALES	2410	\$ -	\$ 259,397,060.72	\$ -	100	100	55	0%	0%	55%	55%
393	MEJORAS A FASE I Y II (MEJORAS A SEGUNDA ETAPA) (REMANENTE 2014)	CONTEMPLA LA CONSOLIDACIÓN DEL SISTEMA EN LAS ZONAS NORTE Y SUR, ASÍ COMO LAS ADECUACIONES Y MEJORAS EN LAS CUENCAS ORIENTE, ADECUAR LAS CONDICIONES A AQUELLOS PARADEROS QUE DEBIDO A LOS BENEFICIOS DE LA INTEGRACIÓN DE NUEVAS LINEAS TRONCALES, RUTAS AUXILIARES, ALIMENTADORAS HAN SOBREPASADO SU CAPACIDAD O BIEN SE ENCUENTRAN AL LIMITE, ADEMÁS DE HOMOLOGAR EL DISEÑO ARQUITECTÓNICO DEL SISTEMA Y MEJORAR LA IMAGEN	2410	\$ -	\$ 5,649.58	\$ -	100	100	100	0%	0%	100%	100%
394	SEÑALIZACIÓN DE CRUCEROS PEATONALES Y CRUCERO SEGURO (REMANENTE 2014)	CONSTRUIR LAS TRES TERMINALES DE TRANSFERENCIA Y LOS CORREDORES TRONCALES	2410	\$ -	\$ 84,392.40	\$ -	200	200	0	0%	0%	0%	0%
395	PROYECTOS EJECUTIVOS VARIOS	PROYECTO EJECUTIVO PARA CONSTRUIR LAS TRES TERMINALES DE TRANSFERENCIA Y LOS DOS CORREDORES TRONCALES	2410	\$ -	\$ 581,762.40	\$ -	100	100	100	0%	0%	100%	100%
396	PROYECTOS Y PROGRAMAS DE MOVILIDAD 2013 (REMANENTE 2014)	RENOVAR LA IMAGEN DE LAS ESTACIONES INTERMEDIAS, SEGURIDAD Y FUNCIONALIDAD DE LOS PARADEROS Y CRUCEROS TANTO PARA LOS USUARIOS, ASÍ COMO LOS PEATONES	2410	\$ -	\$ 330,529.34	\$ -	700	700	700	0%	0%	100%	100%
397	PROYECTO PARADERO POLIFORUM Y BLVD BOCANIEGRA (REMANENTE 2014)	REALIZAR LA AMPLIACIÓN Y MEJORAMIENTO DE LA MODERNIZACIÓN A LA IMAGEN DEL PARADERO CON EL FUTURO CRECIMIENTO DE USUARIOS POR MOTIVOS DE LA INTEGRACIÓN DE LAS NUEVAS RUTAS DE LA FASE III Y IV	2410	\$ -	\$ 8,087,656.87	\$ -	200	200	100	0%	0%	50%	50%
398	PROYECTO EJECUTIVO SIT III Y IV ETAPA TERMINALES (REMANENTE 2014)	PROYECTO EJECUTIVO PARA LA CONSTRUCCIÓN DE LAS 2 TERMINALES Y LOS 2 CORREDORES TRONCALES	2410	\$ -	\$ 220,933.56	\$ -	100	100	100	0%	0%	100%	100%
458	FORTALECIMIENTO DE LOS OPERATIVOS DE DETECCIÓN DE CONSUMO DE SUSTANCIAS PROHIBIDAS EN OPERADORES DEL SERVICIO DE TRANSPORTE DE RUTA FIJA	SERÍAN DOS OPERATIVOS: ALCOHOLÍMETRO Y ANTIDOPING. EN EL PRIMERO SE DETECTARÁ LA INGESTA DE BEBIDAS ALCOHÓLICAS POR OPERADORES DEL SERVICIO DE TRANSPORTE PÚBLICO. EN HORARIO DE LABORES Y EN EL SEGUNDO SE DETECTARÁ EL DOPAGE EN LOS OPERADORES	2410	\$ 100,000.00	\$ 99,000.00	\$ -	24	24	18	0%	0%	75%	75%

ID	DESCRIPCIÓN	MONEDA	CANTIDAD	VALOR UNITARIO	TOTAL	ESTADO	PROG.	ACTIV.	PROG. COMPLETADO	ACTIV. COMPLETADO	PROG. AVANZADO	ACTIV. AVANZADO	PROG. CANCELADO	ACTIV. CANCELADO
459	DEUDA-COMPRAS DE SOFTWARE Y HARDWARE DEL SISTEMA DE COBRO Y CONTROL (SIT FASE II)	USD	2410	\$ 22,000,000.00	\$ 22,000,000.00	-	1	1	0	0%	0%	0%	0%	0%
460	IMPLEMENTACIÓN DEL SISTEMA DE BICICLETA PÚBLICA INTEGRACIÓN MODAL BIC-TRANSPORTE PÚBLICO)	USD	2410	\$ 4,000,000.00	\$ 4,000,000.00	-	1	1	0	0%	0%	0%	0%	0%
461	ADQUISICIÓN DE SOFTWARE ESPECIALIZADO	USD	2410	\$ 2,000,000.00	\$ 2,000,000.00	-	100	100	3	0%	0%	3%	3%	3%
5001	MITIGACIÓN IMPACTO SOCIAL CONTRATOS	USD	2410	\$ -	\$ 2,700,000.00	-	100	100	65	0%	0%	65%	65%	65%
580	TAXI SEGURO	USD	2410	\$ -	\$ 2,681,237.00	-	100	100	92	0%	0%	92%	92%	92%
581	PROGRAMA DE COMUNICACIÓN SOCIAL PARA FASE III Y (REMANENTE 2014)	USD	2410	\$ -	\$ 498,241.37	-	12	12	12	0%	0%	100%	100%	100%
586	TAXI SEGURO	USD	2410	\$ -	\$ 8,100,000.00	-	100	100	92	0%	0%	92%	92%	92%
195	SEGUIMIENTO AL PROGRAMA DE INVERSIÓN Y EJECUCIÓN DE OBRA PÚBLICA	USD	2510	\$ 257,078,623.10	\$ 257,282,445.92	\$ 332,848.84	2057715	2057715	1559744	0%	0%	76%	76%	76%
3005	AFECTACIONES (REMANENTE 2014)	USD	2510	\$ -	\$ 8,486,669.29	-	100	100	100	0%	0%	100%	100%	100%
3006	MANTENIMIENTO VIAL (REMANENTE 2014)	USD	2510	\$ -	\$ 17,090,425.03	-	100	100	100	0%	0%	100%	100%	100%
3007	PROYECTOS EJECUTIVOS DIVERSOS (REMANENTE 2014)	USD	2510	\$ -	\$ 20,052,756.60	-	100	100	100	0%	1%	100%	100%	100%
3008	SUPERVISIÓN EXTERNA (REMANENTE 2014)	USD	2510	\$ -	\$ 10,210,589.88	-	100	100	100	0%	2%	100%	100%	100%
3009	PROGRAMA MI CALLE (REMANENTE 2014)	USD	2510	\$ -	\$ 12,854,922.92	-	100	100	100	0%	0%	100%	100%	100%
3010	AMPLIACIONES Y ESCALATORIAS (REMANENTE 2014)	USD	2510	\$ -	\$ 45,089,322.82	\$ 186,359.44	100	100	100	0%	0%	100%	100%	100%
3013	RECONDICIONAMIENTO DE ÁREAS Y EFICIENCIA ADMINISTRATIVA (REMANENTE 2014)	USD	2510	\$ -	\$ 80,169.33	-	100	100	100	0%	0%	100%	100%	100%
3014	AFECTACIONES 2013 (REMANENTE 2014)	USD	2510	\$ -	\$ 3,669,636.23	-	100	100	100	0%	0%	100%	100%	100%
3015	OBRA AV. PATRIA-MADRE TIERRA-BLVD ATOTONILCO 2013 (REMANENTE 2014)	USD	2510	\$ -	\$ 789,359.41	-	100	100	100	0%	0%	100%	100%	100%
3016	ALUMBRADO PÚBLICO 2013 (REMANENTE 2014)	USD	2510	\$ -	\$ 30,410.20	-	100	100	100	0%	0%	100%	100%	100%
3017	PROYECTO EJECUTIVO SUPER ESCUELA COMPROMETIDO 2013 (REMANENTE 2014)	USD	2510	\$ -	\$ 529,176.30	-	100	100	100	0%	0%	100%	100%	100%
3018	OBRAS PRESUPUESTO PARTICIPATIVO 2013 (REMANENTE 2014)	USD	2510	\$ -	\$ 325,591.47	-	100	100	100	0%	0%	100%	100%	100%
3019	MANTENIMIENTO VIAL 2013 (REMANENTE 2014)	USD	2510	\$ -	\$ 3,046.48	-	100	100	100	0%	0%	100%	100%	100%
3020	SUPERVISIÓN EXTERNA 2013 (REMANENTE 2014)	USD	2510	\$ -	\$ 6,567,677.27	\$ 74,357.79	100	100	100	0%	1%	100%	100%	100%
3021	PROYECTOS EJECUTIVOS DIVERSOS 2013 (REMANENTE 2014)	USD	2510	\$ -	\$ 2,150,905.67	-	100	100	100	0%	0%	100%	100%	100%
3022	MANTENIMIENTO Y REHABILITACIÓN, MALECÓN 2013 (REMANENTE 2014)	USD	2510	\$ -	\$ 486,968.08	-	100	100	100	0%	0%	100%	100%	100%
3023	OBRA MENOR 2012 (REMANENTE 2014)	USD	2510	\$ -	\$ 175,969.22	-	100	100	100	0%	0%	100%	100%	100%
3024	PROGRAMA DE PAVIMENTACIÓN CALLES 2012 (REMANENTE 2014)	USD	2510	\$ -	\$ 120,177.26	-	100	100	100	0%	0%	100%	100%	100%
3025	OBRAS INSTITUCIONALES 2012 (REMANENTE 2014)	USD	2510	\$ -	\$ 327,154.41	-	100	100	100	0%	0%	100%	100%	100%
3026	AMPLIACIONES Y ESCALATORIAS 2012 (REMANENTE 2014)	USD	2510	\$ -	\$ 39,861.02	-	100	100	100	0%	0%	100%	100%	100%
3027	R. COMPROMETIDO OBRA MUNICIPAL 2012 (REMANENTE 2014)	USD	2510	\$ -	\$ 712,560.99	-	100	100	100	0%	0%	100%	100%	100%
3028	OBRAS VARIAS CRÉDITO COMPROMETIDO 2010 (REMANENTE 2014)	USD	2510	\$ -	\$ 11,261,453.25	-	100	100	100	0%	0%	100%	100%	100%
3029	PROGRAMA MI CALLE 2013 (REMANENTE 2014)	USD	2510	\$ -	\$ 1,323,236.83	-	100	100	100	0%	0%	100%	100%	100%
3030	AMPLIACIONES Y ESCALATORIAS 2013 (REMANENTE 2014)	USD	2510	\$ -	\$ 1,515,822.38	-	100	100	100	0%	0%	100%	100%	100%
3031	OBRA INSTITUCIONAL 2013 (REMANENTE 2014)	USD	2510	\$ -	\$ 5,234,229.11	-	100	100	100	0%	0%	100%	100%	100%
3034	PROGRAMA DE ALUMBRADO PÚBLICO (REMANENTE 2014)	USD	2510	\$ -	\$ 3,172,817.11	-	100	100	100	0%	0%	100%	100%	100%
3035	RUTA DEL PEATÓN CALZADA, PROGRESO-MALECÓN (REMANENTE 2014)	USD	2510	\$ -	\$ 9,063,610.39	-	100	100	100	0%	0%	100%	100%	100%
3049	COLECTOR TIMOTEO LOZANO (RECURSO PROPORCIONADO POR SAPAL)	USD	2510	\$ -	\$ 18,963,888.44	-	100	100	100	0%	0%	100%	100%	100%
3052	OBRA INSTITUCIONAL NUEVA ( RECURSO 2014)	USD	2510	\$ -	\$ 10,919,185.34	-	100	100	0	0%	0%	0%	0%	0%
3054	OBRA INSTITUCIONAL NUEVA ( RECURSO 2013 REMANENTE 2014)	USD	2510	\$ -	\$ 19,477.37	-	100	100	0	0%	0%	0%	0%	0%
310	PROYECTOS EJECUTIVOS DIVERSOS	USD	2510	\$ 3,995,184.46	\$ 7,186,542.75	-	100	100	100	0%	0%	100%	100%	100%
311	OBRA INSTITUCIONAL EN PROCESO	USD	2510	\$ 68,290,653.43	\$ -	-	100	100	100	0%	0%	100%	100%	100%
312	OBRA INSTITUCIONAL NUEVA	USD	2510	\$ 27,000,000.00	\$ 21,352,177.27	-	100	100	82	0%	0%	82%	82%	82%
313	ALUMBRADO PÚBLICO	USD	2510	\$ 5,000,000.00	\$ -	-	500	500	401	0%	0%	80%	80%	80%
314	PUNTES VEHICULARES DE ACCESO A COMUNIDADES RURALES	USD	2510	\$ 2,500,000.00	\$ -	-	100	100	0	0%	0%	0%	0%	0%
315	SUSTITUCIÓN DE PAVIMENTOS	USD	2510	\$ 2,500,000.00	\$ -	-	100	100	99	0%	0%	99%	99%	99%
316	MANTENIMIENTO VIAL	USD	2510	\$ 5,000,000.00	\$ 4,896,468.69	-	100	100	100	0%	0%	100%	100%	100%
317	SUPERVISIÓN EXTERNA	USD	2510	\$ 9,700,000.00	\$ 9,700,000.00	\$ 14,359.39	3140000	3140000	366	0%	0%	0%	0%	0%



330	PROYECTO DE CERTIFICACION DEL RASTRO DE AVES TIPO INSPECCION FEDERAL	DEMOLICION Y CONSTRUCCION DEL AREA DE REFRIGERACION LOS PROCESOS DE PANTEONES MUNICIPALES SON: DE INHUMACION DE CUERPOS O MIEMBROS CORPOREOS, LOS CUALES UNA VEZ QUE HAN CUMPLIDO SU TEMPORALIDAD DE DESCOMPOSICION SEÑALADA POR EL	2610	\$	500,000.00	\$	500,000.00	\$	-	1	1	0	0%	0%	0%	0%
331	CONSTRUCCION DE GAVETAS DE ADULTO, INFANTILES Y OSARIOS EN PANTEONES DE LA CIUDAD, ASI COMO EN PANTEONES RURALES	REGLAMENTO DE PANTEONES, SON EXHUMADOS PARA FINALMENTE SER REINHUMADOS YA SEA EN TEMPLO O PARROQUIA, PANTEON CONSECIONADO O EN OSARIO MUNICIPAL. POR 25 AÑOS. ASIMISMO EL AREA OPERATIVA SE ENCARGA DE REALIZAR EL MANTENIMIENTO EN PNTURA, JARDINERIA, LIMPIEZA E IMAGEN DE LOS DOS PANTEONES MUNICIPALES Y LOS SEIS RURALES	2610	\$	300,000.00	\$	800,615.93	\$	-	84	84	0	0%	0%	0%	0%
332	CONSTRUCCION DE UN PANTEON EN LA COMUNIDAD DE DIARTE	PROCESOS DE PANTEONES MUNICIPALES DE INHUMACION DE CUERPOS O MIEMBROS CORPOREOS, LOS CUALES UNA VEZ HAN CUMPLIDO SU TEMPORALIDAD DE DESCOMPOSICION POR EL REGLAMENTO DE PANTEONES, SON EXHUMADOS Y DESPUES SER INHUMADOS YA SEA EN TEMPLO O PARROQUIA, PANTEON CONSECIONADO O EN OSARIO MUNICIPAL.	2610	\$	2,223,615.93	\$	-	\$	-	1	0	0	0%	0%	0%	0%
474	UNIDADES MÓVILES DE SALUD	OTORGAR ATENCIÓN EN SALUD BUCAL ASI COMO MEDICA A LA POBLACION VULNERABLE, CON ENFOQUE TANTO PREVENTIVO COMO CURATIVO, REALIZANDO PROCEDIMIENTOS DENTALES DE 1º NIVEL DE ATENCION ASI COMO DE ENFOQUE CURATIVO EN LAS UNIDADES MÓVILES MEDICAS.	2610	\$	1,000,000.00	\$	1,396,368.06	\$	-	12000	12000	12561	0%	0%	105%	105%
475	SALUD PREVENTIVA	MECHANTE LA REALIZACION DE TALLERES DIRIGIDOS A PREVENCIÓN DE ACCIDENTES SECUNDARIOS AL ABUSO DEL ALCOHOL, EN LA POBLACION ADOLESCENTE, TAMBIEN A LA PREVENCIÓN DE SUICIDIO EN LOS ADOLESCENTES UBICANDOLO COMO BENEFICIARIOS EN EL PROGRAMA	2610	\$	200,000.00	\$	603,631.94	\$	-	120	120	132	0%	0%	110%	110%
476	DETECCION OPORTUNA DE CANCER	PROGRAMAS DE PREVENCIÓN DE SOBREPESO Y OBESIDAD EN ESCOLARES, TALLERES DE PREVENCIÓN DE TRASTORNOS ALIMENTARIOS DETECCION OPORTUNA DE CANCER DE PROSTATA MEDIANTE APLICACION DE ANTIGENO PROSTATICO ASI COMO DETECCION OPORTUNA DE CANCER DE MAMA MEDIANTE MASTOGRAFAS Y ULTRASONIDOS.	2610	\$	426,384.07	\$	521,384.07	\$	35,000.00	1344	1344	2768	8%	7%	206%	206%
477	CAPTURA RESCATE Y ESTERILIZACION DE MASCOTAS	REALIZAR ESTERILIZACIONES GRATUITAS DE MASCOTAS, PARA DISMINUIR DE MANERA IMPORTANTE LA SOBRE POBLACION DE MASCOTAS COMO PERROS Y GATOS.	2610	\$	150,000.00	\$	423,000.00	\$	-	2000	2000	1903	0%	0%	95%	95%
478	ENTREGA DE LENTES (VISION ADECUADA)	MECHANTE LA REVISION DE LA AGUDEZA VISUAL, OTORGAR LENTES PARA LA CORRECCION DE DEFICIENCIAS VISUALES A LA POBLACION INFANTIL DE EDUCACION PRIMARIA	2610	\$	800,000.00	\$	800,000.00	\$	-	2500	2500	2758	0%	0%	110%	110%
479	PREVENCIÓN DEL DENGUE	APLICAR BIFENTRINA EN SITIOS DE CONCENTRACION MASIVA DE PERSONAS Y DEPENDENCIAS MUNICIPALES.	2610	\$	200,000.00	\$	-	\$	-	3250	3250	2630	0%	0%	81%	81%
480	COMPRA Y EQUIPAMIENTO CON UNIDADES MÓVILES PARA LA CAPTURA Y RESCATE DE MASCOTAS EN LA VÍA PÚBLICA	REALIZAR EL RESCATE DE MASCOTAS EN LA VÍA PÚBLICA, MEDIANTE LA UTILIZACION DE UNIDADES MÓVILES QUE PERMITAN EL TRASLADO DE MASCOTAS AL CENTRO DE CONTROL Y RESCATE ANIMAL.	2610	\$	300,000.00	\$	512,000.00	\$	-	2	2	0	0%	0%	0%	0%
481	SALUD MENTAL	EJECUTAR UN PROGRAMA MUNICIPAL DE SALUD MENTAL CON LA INTERVENCIÓN DE TODAS LAS INSTITUCIONES DE SALUD DEL MUNICIPIO QUE SERÁN LAS QUE EJECUTARÁN LAS ESTRATEGIAS PLANTEADAS EN EL PROGRAMA DE SALUD MENTAL QUE ESTA DIR.	2610	\$	100,000.00	\$	143,000.00	\$	14,500.00	11	11	11	15%	10%	100%	100%
548	AGUA CON CALIDAD BACTERIOLÓGICA PARA USO Y CONSUMO HUMANO EN COMUNIDADES RURALES DEL MUNICIPIO DE LEÓN GUANAJUATO	DETERMINE VIA EL COMITÉ MUNICIPAL DE SALUD MENTAL Y PREVENCIÓN DE ADICCIONES. VERIFICACION Y MONITOREO SOBRE EL FUNCIONAMIENTO DE EQUIPO DE CLORACION EN LOS POZOS QUE ABASTECEN LAS COMUNIDADES RURALES BENEFICIADOS POR EL PROGRAMA	2610	\$	-	\$	800,000.00	\$	-	300	300	301	0%	0%	100%	100%
582	PROGRAMAS DE SALUD DE ATENCIÓN A LA COMUNIDAD (REMANENTE 2014)	MECHANTE LA REALIZACION DE TALLERES DIRIGIDOS A PREVENCIÓN DE ACCIDENTES SECUNDARIOS AL ABUSO DEL ALCOHOL, EN LA POBLACION ADOLESCENTE, TAMBIEN A LA PREVENCIÓN DE SUICIDIO EN LOS ADOLESCENTES UBICANDOLO COMO BENEFICIARIOS EN EL PROGRAMA.	2610	\$	-	\$	46,183.78	\$	-	1	0	0	0%	0%	0%	0%
583	PROGRAMAS DE EPIDEMIOLOGÍA Y SANIDAD (PROGRAMA DE MASCOTAS Y SALUD MENTAL) (REMANENTE 2014)	PROGRAMAS DE PREVENCIÓN DE SOBREPESO Y OBESIDAD EN ESCOLARES, TALLERES DE PREVENCIÓN DE TRASTORNOS ALIMENTARIOS E EJECUTAR UN PROGRAMA MUNICIPAL DE SALUD MENTAL CON LA INTERVENCIÓN DE TODAS LAS INSTITUCIONES DE SALUD DEL MUNICIPIO QUE SERÁN LAS QUE EJECUTARÁN LAS ESTRATEGIAS PLANTEADAS EN EL PROGRAMA DE SALUD MENTAL QUE ESTA DIR.	2610	\$	-	\$	34,637.83	\$	-	1	0	0	0%	0%	0%	0%
6006	UNIDAD DENTAL MÓVIL (RECURSO 2013) (REMANENTE 2014) RECURSO PENDIENTE POR ASIGNAR POR PARTE DE LA DIRECCION DE INVERSION PUBLICA	DETERMINE VIA EL COMITÉ MUNICIPAL DE SALUD MENTAL Y PREVENCIÓN DE ADICCIONES. RECURSO PENDIENTE POR ASIGNAR POR PARTE DE LA DIRECCION DE INVERSION PUBLICA	2610	\$	-	\$	-	\$	-	0	0	0	0%	0%	0%	0%
6007	CONSULTORIOS MÓVILES (RECURSO 2013) (REMANENTE 2014)	RECURSO PENDIENTE DE ASIGNAR POR PARTE DE LA DIR. DE INVERSION PÚBLICA	2610	\$	-	\$	-	\$	-	0	0	0	0%	0%	0%	0%
662	EQUIPAMIENTO PLAZAS DE LA CIUDADANÍA (CONSULTORIOS)	CONTRUCCION DE CONSULTORIOS MEDICO, DENTAL, PSICOLOGIA Y NUTRICION EN PLAZA DE LA CIUDADANÍA	2610	\$	1,900,000.00	\$	-	\$	-	1	0	0	0%	0%	0%	0%
663	EQUIPAMIENTO MÉDICO	EQUIPAMIENTO DE LOS 4 CONSULTORIOS (DENTAL, MEDICO, NUTRICION Y PSICOLOGIA), ADEMÁS DE AREA DE RECEPCION O SALA DE ESPERA EN LA PLAZA DE LA CIUDADANÍA.	2610	\$	2,500,000.00	\$	-	\$	-	1	0	0	0%	0%	0%	0%
204	SISTEMA INTEGRAL DE ASEO PUBLICO	SISTEMA INTEGRAL DE ASEO PUBLICO NOMINA	2615	\$	28,414,632.84	\$	28,724,436.06	\$	12,783.44	0	0	0	0%	0%	0%	0%
210	EGRESOS APLICABLES A DIVERSAS DEPENDENCIAS	EGRESOS APLICABLES A DIVERSAS DEPENDENCIAS	2610	\$	139,732,031.42	\$	148,963,889.76	\$	1,494,465.39	100	100	0	0%	1%	0%	0%
5014	REM-EGRESOS APLICABLES 2014	REM-EGRESOS APLICABLES 2014	2610	\$	-	\$	18,640.00	\$	-	0	0	0	0%	0%	0%	0%
587	EGRESOS APLICABLES 2015	EGRESOS APLICABLES 2015	2610	\$	-	\$	4,081,960.00	\$	-	0	0	0	0%	0%	0%	0%
6011	EGRESOS APLICABLES RENDIMIENTOS FINANCIEROS DE RAMO 33 2013 (REMANENTE 2014)	EGRESOS APLICABLES RENDIMIENTOS FINANCIEROS DE RAMO 33 2013 (REMANENTE 2014)	2610	\$	-	\$	63,013.00	\$	-	0	0	0	0%	0%	0%	0%



6019	EGRESOS APLICABLES RENDIMIENTOS FINANCIEROS DE RAMO 33 2013 (REMANENTE 2014)	EGRESOS APLICABLES RENDIMIENTOS FINANCIEROS DE RAMO 33 2013 (REMANENTE 2014)	2810	\$ -	\$ 747,023.71	\$ -	0	0	0	0%	0%	0%	0%
657	EGRESOS APLICABLES (REMANENTES 2014)	EGRESOS APLICABLES (REMANENTES 2014)	2810	\$ -	\$ -	\$ -	0	0	0	0%	0%	0%	0%
220	DEUDA PUBLICA	DEUDA PUBLICA	3010	\$ 106,275,079.79	\$ 79,286,679.79	\$ -	100	101	0	0%	0%	0%	0%
247	DIRECCION GENERAL DE TURISMO	CONTROL DE GASTO CORRIENTE	3110	\$ 12,157,109.47	\$ 13,337,078.08	\$ 263,100.06	100	100	0	2%	2%	0%	0%
3011	RUTAS DEL PEATON 2013	ILUMINACION DE LA FACHADA DEL TEMPLO EXPIATARIO	3110	\$ -	\$ 567,852.21	\$ -	0	0	1	0%	0%	0%	0%
336	ATENCION AL TURISTA	1 MODULO DE INFORMACION TURISTICA, KIOSCOS INTERACTIVOS	3110	\$ 335,000.00	\$ -	\$ -	0	0	1	0%	0%	0%	0%
352	RUTA DEL PEATON	ILUMINACION DE LA FACHADA DEL TEMPLO EXPIATARIO	3110	\$ -	\$ -	\$ -	1	1	1	0%	0%	100%	100%
515	PRODUCTOS TURISTICOS	PARA LLEVAR ACABO LAS LUCES DE NUESTRA HISTORIA Y RUTA DE LAS CANTINAS, EVENTO DE LANZAMIENTO	3110	\$ 500,000.00	\$ 246,506.23	\$ -	301	301	226	0%	0%	75%	75%
516	RUTA DEL PEATON	ILUMINACION DE LA FACHADA DEL TEMPLO EXPIATARIO	3110	\$ 1,318,699.24	\$ -	\$ -	0	0	1	0%	0%	0%	0%
517	APOYO A EVENTOS	DATE UNA VUELTA POR LA MADERO, MIERCOLES DE DANZON, CALZARTE Y APOYO A EVENTOS QUE ATRAGAN TURISMO Y GENEREN DERRAMA ECONOMICA PARA LA CIUDAD	3110	\$ 14,431,300.76	\$ 28,080,883.97	\$ 1,220,000.00	99	99	127	8%	4%	128%	128%
518	SEÑALÉTICA TURISTICA	INSTALACIÓN DE TÓTEMOS QUE PERMITEN AL PEATÓN CONOCER LAS RUTAS HACIA LOS ATRACTIVOS TURISTICOS	3110	\$ 500,000.00	\$ 368,682.60	\$ -	3	3	3	0%	0%	100%	100%
519	ATENCIÓN AL TURISTA	2 MODULOS DE INFORMACION TURISTICA, KIOSCOS INTERACTIVOS	3110	\$ 165,000.00	\$ 29,000.00	\$ -	1	1	1	0%	0%	100%	100%
520	CAMPAÑAS DE PROMOCION	PAUTAS DE MEDIOS, INSERCIÓN EN RADIO, PRENSA, REVISTAS Y TV, DE LOS PRINCIPALES EVENTOS TURISTICOS, ASÍ COMO DE LOS PAQUETES QUE SE OFERTAN EN LAS PRECAMPAÑAS DE RELACIONES PUBLICAS, POSICIONAR A LA CIUDAD COMO DESTINO TURISTICO POR MEDIO DE CAMPAÑAS PROMOCIONALES A NIVEL NACIONAL, CONVOCANDO A LOS MEDIOS PARA DAR A CONOCER LOS PRINCIPALES ATRACTIVOS Y PRODUCTOS TURISTICOS DE LA CIUDAD PROD VACACIONALES DE SEMANA SANTA Y VERANO EN LA TAFAS DE PRENSA, VIAJES DE FAMILIARIZACIÓN PARA MEDIOS DE COMUNI PLATICAS DE SENSIBILIZACIÓN EN MATERIA TURISTICA Y RECORRIDOS PARA POLICIAS, TRANŠITOS Y PERSONAL DE PRIMER CONTACTO DE HOTELES Y RESTAURANTES, APOYO A EVENTOS ESTRATEGIA DE POSICIONAMIENTO DE DESTINO, RELACIONES PUBLICAS, VISITAS DE INSPECCION Y RUEDAS DE PRENSA	3110	\$ 1,500,000.00	\$ 1,034,127.20	\$ 298,513.36	4	40	16	20%	29%	400%	40%
521	CAPACITACION	FAMILIARIZACIÓN PARA MEDIOS DE COMUNI PLATICAS DE SENSIBILIZACIÓN EN MATERIA TURISTICA Y RECORRIDOS PARA POLICIAS, TRANŠITOS Y PERSONAL DE PRIMER CONTACTO DE HOTELES Y RESTAURANTES.	3110	\$ 250,000.00	\$ 240,380.00	\$ -	220	2200	1671	0%	0%	760%	76%
522	OFICINA DE CONVENCIONES Y VISITANTES	APOYO A EVENTOS ESTRATEGIA DE POSICIONAMIENTO DE DESTINO, RELACIONES PUBLICAS, VISITAS DE INSPECCION Y RUEDAS DE PRENSA	3110	\$ 700,000.00	\$ 1,790,800.00	\$ -	1	1	1	0%	0%	100%	100%
523	VINCULACION DE ESCUELAS	INICIATIVA PADI	3110	\$ 300,000.00	\$ 309,620.00	\$ -	200	200	309	0%	0%	156%	155%
584	PROGRAMA FOMENTO AL TURISMO 2014 (REMANENTE)	ATRACCION DE TURISMO POR MEDIO DE PROMOCION Y EVENTOS QUE GENEREN DERRAMA ECONOMICA PARA LA CIUDAD COORDINAR EL CUMPLIMIENTO DE LAS OBLIGACIONES DE TRANSPARENCIA Y LA RENDICION DE CUENTAS, A FIN DE GARANTIZAR A LAS PERSONAS EL ACCESO A LA INFORMACION PUBLICA Y LA PROTECCION DE LOS DATOS PERSONALES EXISTENTES EN LOS ARCHIVOS DE LA ADMINISTRACION PUBLICA MUNICIPAL	3110	\$ -	\$ 277,340.01	\$ -	0	0	1	0%	0%	0%	0%
225	ACCESO A LA INFORMACION Y PROTECCION DE DATOS PERSONALES	EMITIR LAS SENTENCIAS DEL 100% DE LOS EXPEDIENTES 2014, ASÍ COMO EL 70% DE LOS EXPEDIENTES DE ESTE AÑO, QUE QUEDEN EN ESTADO DE RESOLVER AL 31 DE DICIEMBRE DEL 2015.	4010	\$ 2,687,278.80	\$ 2,743,016.50	\$ 5,179.72	612	612	463	0%	0%	76%	76%
226	EMITIR SENTENCIA EN LOS PROCESOS ADMINISTRATIVOS EN ESTADO DE RESOLVER	INSTANCIA LEGAL CUYA FUNCION ES LA ASESORIA, CONSULTA Y/O REPRESENTACION PARA INTERPONER EL JUICIO DE NULIDAD EN CONTRA DE ACTOS O RESOLUCIONES QUE NO ESTEN APEGADAS A DERECHO.	4011	\$ 5,541,718.97	\$ 5,527,157.24	\$ 381.75	400	400	228	0%	0%	57%	57%
227	ASESORAR, REPRESENTAR Y DEFENDER A LOS CIUDADANOS EN CONTRA DE ACTOS O RESOLUCIONES EMITIDAS POR LAS AUTORIDADES MUNICIPALES	PROMOVER Y RECOMENDAR EN MATERIA DE PLANEACION INTEGRAL AL AYUNTAMIENTO Y DEPENDENCIAS DEL GOBIERNO MUNICIPAL A TRAVES DE LA PROMOCION, DE LA PLANEACION PARTICIPATIVA EN COORDINACION CON EL COPLADEM, PARA ASESORAR, DISEÑAR Y DIFUNDIR LA ACTUALIZACION, INSTRUMENTACION Y APLICACION DEL SISTEMA MUNICIPAL DE PLANEACION.	4012	\$ 1,225,700.86	\$ 1,224,152.88	\$ 4,245.05	1220	1220	1066	0%	0%	87%	87%
217	ASESORAR, DISEÑAR, PROMOVER Y AUXILIAR TÉCNICAMENTE EN MATERIA DE PLANEACION INTEGRAL CON VISION DE LARGO PLAZO AL AYUNTAMIENTO Y DEPENDENCIAS DEL GOBIERNO MUNICIPAL	ELABORACIÓN DE ESTUDIOS INCLUIDOS EN EL PROGRAMA DE OPERACION ANUAL Y DESARROLLO DEL INSTITUTO MUNICIPAL DE PLANEACION 2015	4013	\$ 20,549,309.04	\$ 20,549,309.04	\$ 1,712,442.42	1	1	0	8%	8%	0%	0%
449	ESTUDIOS INSTITUCIONALES	ELABORACIÓN DE ESTUDIOS AUTORIZADOS A TRAVES DEL PROGRAMA FEDERAL	4013	\$ 1,500,000.00	\$ 1,500,000.00	\$ -	1	1	0	0%	0%	0%	0%
954	AGENCIA HABITAT LEÓN (ESTUDIOS 2015)	HABITAT LOS CUALES SE REALIZAN CON 50% RECURSO MUNICIPAL Y 50% RECURSO FEDERAL Y SE APEGAN A LAS REGLAS DE OPERACION DEL PROGRAMA.	4013	\$ 1,500,000.00	\$ -	\$ -	1	1	0	0%	0%	0%	0%
219	DISMINUCION, ATENCION Y APOYOS A SINIESTROS DE ORIGEN NATURAL O PROVOCADOS POR EL SER HUMANO EN EL MUNICIPIO.	ATENCIÓN, APOYO O COORDINACIÓN DE LA DISMINUCIÓN DEL IMPACTO EN LOS SINIESTROS DE ORIGEN NATURAL Y/O PROVOCADOS POR EL SER HUMANO, EN RELACION CON LOS DIFERENTES FENÓMENOS PERTURBADORES QUE SE PRESENTAN EN EL MUNICIPIO.	5010	\$ 43,711,290.48	\$ 43,711,290.48	\$ -	3	3	3	0%	0%	100%	100%
400	CONVERSION DE CHASIS A MOTO-BOMBA BOMBEROS	CONVERSIÓN DE CHASIS A MOTO-BOMBA CON TOMA DE AGUA, CONTENEDOR, CONEXIONES ESPECIALES PARA CONTROL DE AGUA, CON EQUIPO CENTRIFUGO Y DE MEDICIÓN. DIRIGIR LAS ACCIONES EN LAS UNIDADES DEPORTIVAS, MINIDEPORTIVAS, PARA EL DESARROLLO DE LA GESTION DEPORTIVA, MANTENIMIENTO DE INSTALACIONES Y ACTIVADORES DIRIGIDOS AL FOMENTO DE ESCUELAS DE INICIO Y ENTRENAMIENTOS, DESARROLLO DE SELECTIVO E IMPULSO AL DEPORTE DE ALTO RENDIMIENTO.	5010	\$ 3,000,000.00	\$ 3,000,000.00	\$ 3,642,607.50	6	6	0	121%	121%	0%	0%
244	FORTALECIMIENTO DE LA CULTURA FISICA Y DEPORTE	DAR MANTENIMIENTO A LAS UNIDADES DEPORTIVAS A TRAVES DE LOS RECURSOS MATERIALES Y HUMANOS, CON LA FINALIDAD DE MANTENER Y MEJORAR LAS INSTALACIONES PARA QUE SEAN UTILES, DIGNAS Y FUNCIONALES PARA LOS CIUDADANOS.	5011	\$ 15,929,877.00	\$ 15,929,877.00	\$ -	96	96	72	0%	0%	75%	75%
300	MANTENIMIENTO A UNIDADES DEPORTIVAS (OBRA)	CONSTRUCCION, REHABILITACION Y EQUIPAMIENTO DE INSTALACIONES DEPORTIVAS 2013 (REMANENTE 2014)	5011	\$ 100,000.00	\$ -	\$ 1,327,489.75	0	0	0	1327%	0%	0%	0%
3001	CONSTRUCCION, REHABILITACION Y EQUIPAMIENTO DE INSTALACIONES DEPORTIVAS 2013 (REMANENTE 2014)	CONSTRUCCION, REHABILITACION Y EQUIPAMIENTO DE INSTALACIONES DEPORTIVAS 2013 (REMANENTE 2014)	5011	\$ -	\$ 368,294.60	\$ -	2	2	2	0%	0%	100%	100%

3002	RESCATE, REACTIVACIÓN Y MODERNIZACIÓN DE CANCHAS DEPORTIVAS (REMANENTE 2014)	RESCATE, REACTIVACIÓN Y MODERNIZACIÓN DE CANCHAS DEPORTIVAS (REMANENTE 2014)	5011	\$	-	\$	77,284.84	\$	-	1	1	0	0%	0%	0%	0%
3003	PARKES DE LA SALUD - IMPLEMENTACIÓN DE CIRCUITOS DE ACONDICIONAMIENTO FÍSICO (REMANENTE 2014)	PARKES DE LA SALUD - IMPLEMENTACIÓN DE CIRCUITOS DE ACONDICIONAMIENTO FÍSICO (REMANENTE 2014)	5011	\$	-	\$	26,116.31	\$	-	5	5	5	0%	0%	100%	100%
3012	PROYECTOS DE REHABILITACIÓN Y RESCATE DE INSTALACIONES DEPORTIVAS COMP. 2013 (REMANENTE 2014)	PROYECTOS DE REHABILITACIÓN Y RESCATE DE INSTALACIONES DEPORTIVAS COMP. 2013 (REMANENTE 2014)	5011	\$	-	\$	18,732.80	\$	-	100	100	100	0%	0%	100%	100%
3037	CONSTRUCCIÓN, REHABILITACIÓN Y EQUIPAMIENTO DE INSTALACIONES DEPORTIVAS (REMANENTE 2014)	CONSTRUCCIÓN, REHABILITACIÓN Y EQUIPAMIENTO DE INSTALACIONES DEPORTIVAS (REMANENTE 2014)	5011	\$	-	\$	975,269.82	\$	-	1	1	1	0%	0%	100%	100%
3045	CONSTRUCCIÓN, REHABILITACIÓN Y EQUIPAMIENTO DE INSTALACIONES DEPORTIVAS (MUNICIPAL)	CONSTRUCCIÓN, REHABILITACIÓN Y EQUIPAMIENTO DE INSTALACIONES DEPORTIVAS, QUE PERMITAN ATENDER ADECUADAMENTE LAS DEMANDAS QUE REQUIERE EL DESARROLLO DE LA CULTURA FÍSICA Y EL DEPORTE EN EL MUNICIPIO DE LEÓN. COMUDE LEÓN BUSCA LA MASIFICACIÓN A TRAVÉS DE LA PRÁCTICA CONTINUA DE LA ACTIVIDAD FÍSICA, PROMOVÉNDOLA EN LA POBLACIÓN LEONESA, A TRAVÉS DE ACTIVIDADES SEMANALES, GRATUITAS Y DE FÁCIL ACCESO A LA CIUDADANA.	5011	\$	-	\$	1,374,631.27	\$	-	100	100	20	0%	0%	20%	20%
401	MASIFICACIÓN DE LA ACTIVIDAD FÍSICA	PROGRAMA PARA FOMENTAR EL DEPORTE Y DESPERTAR EL INTERÉS DE LA ACTIVIDAD FÍSICA EN NIÑOS Y JOVENES EN CENTROS EDUCATIVOS, UNIDADES DEPORTIVAS, MINI DEPORTIVAS Y ESPACIOS PÚBLICOS, A TRAVÉS DE LA PARTICIPACIÓN EN LOS DEPORTES DE NATACIÓN, FÚTBOL, BÓLIVOL, VOLEIBOL Y ATLETISMO DE MANERA CONTINUA Y SISTEMÁTICA, COMO UNA MEDIDA DE ATENDER LOS PROBLEMAS OCASIONADOS POR LA DELINCUENCIA Y EL SEDENTARISMO. OTORGAR BECAS ECONÓMICAS, ESTÍMULOS ECONÓMICOS Y APOYOS A LOS DEPORTISTAS Y ENTRENADORES LEONESSES QUE SE ENCUENTREN REPRESENTANDO AL MUNICIPIO DE LEÓN, GTO., MERECEDORES POR SUS RESULTADOS DEPORTIVOS ALCANZADOS EN COMPETENCIAS ESTATALES, NACIONALES E INTERNACIONALES O POR SUS PERSPECTIVAS DE DESARROLLO CON MIRAS A PARTICIPAR CON RESULTADOS RELEVANTES EN LOS CAMPEONATOS DE CICLO OLÍMPICO Y RESERVA DEPORTIVA MEXICANA.	5011	\$	100,000.00	\$	100,000.00	\$	-	29000	29000	17997	0%	0%	62%	62%
402	SISTEMA DE COMPETENCIAS DEPORTIVAS	PROGRAMA CONSISTENTE EN APOYAR A LOS DEPORTISTAS Y ENTRENADORES QUE PARTICIPAN EN LA OLIMPIADA Y PARALIMPIADA NACIONAL EN SUS DIFERENTES FASES ELIMINATORIAS A TRAVÉS DE CONCENTRACIONES Y FOGUOS A NIVEL ESTATAL Y NACIONAL CON LA FINALIDAD DE ATENDER SUS NECESIDADES COMO ES HOSPEDAJE, TRANSPORTE, UNIFORMACIÓN, ALIMENTACIÓN, MATERIAL DEPORTIVO, ETC., Y CON ELLO LOGRAR EL MEJOR RESULTADO DEPORTIVO PARA LEÓN, GTO.	5011	\$	300,000.00	\$	300,000.00	\$	-	13300	13300	9240	0%	0%	69%	69%
403	BECAS DE ALTO RENDIMIENTO	PROGRAMA CONSISTENTE EN APOYAR A LOS DEPORTISTAS Y ENTRENADORES QUE PARTICIPAN EN LA OLIMPIADA Y PARALIMPIADA NACIONAL EN SUS DIFERENTES FASES ELIMINATORIAS A TRAVÉS DE CONCENTRACIONES Y FOGUOS A NIVEL ESTATAL Y NACIONAL CON LA FINALIDAD DE ATENDER SUS NECESIDADES COMO ES HOSPEDAJE, TRANSPORTE, UNIFORMACIÓN, ALIMENTACIÓN, MATERIAL DEPORTIVO, ETC., Y CON ELLO LOGRAR EL MEJOR RESULTADO DEPORTIVO PARA LEÓN, GTO.	5011	\$	300,000.00	\$	1,250,000.00	\$	-	332	332	342	0%	0%	103%	103%
404	ETAPA MUNICIPAL, ESTATAL Y NACIONAL DE LA OLIMPIADA	PROGRAMA CONSISTENTE EN APOYAR A LOS DEPORTISTAS Y ENTRENADORES QUE PARTICIPAN EN LA OLIMPIADA Y PARALIMPIADA NACIONAL EN SUS DIFERENTES FASES ELIMINATORIAS A TRAVÉS DE CONCENTRACIONES Y FOGUOS A NIVEL ESTATAL Y NACIONAL CON LA FINALIDAD DE ATENDER SUS NECESIDADES COMO ES HOSPEDAJE, TRANSPORTE, UNIFORMACIÓN, ALIMENTACIÓN, MATERIAL DEPORTIVO, ETC., Y CON ELLO LOGRAR EL MEJOR RESULTADO DEPORTIVO PARA LEÓN, GTO.	5011	\$	200,000.00	\$	200,000.00	\$	-	7500	7500	2232	0%	0%	30%	30%
405	MARATÓN DE LA CIUDAD DE LEÓN Y ORGANIZACIÓN DE EVENTOS DE ALTO IMPACTO DEPORTIVO	ORGANIZACIÓN DE EVENTOS DEPORTIVOS DENTRO DEL MUNICIPIO DIRIGIDOS DESDE INFANTES HASTA ADULTOS DE LA TERCERA EDAD, CONTRIBUYENDO A LA PROMOCIÓN Y DIFUSIÓN DEL DEPORTE Y LA ACTIVACIÓN FÍSICA ENTRE LA POBLACIÓN LEONESA.	5011	\$	200,000.00	\$	500,000.00	\$	-	1	1	0	0%	0%	0%	0%
406	SISTEMAS DE RIEGO PARA ÁREAS VERDES EN UNIDADES DEPORTIVAS Y EMPASTADO DE CAMPOS - CENTRO DE CAPACITACIÓN MUNICIPAL DEL DEPORTE - CONGRESO INTERNACIONAL DE DEPORTE MUNICIPAL	SISTEMAS DE RIEGO PARA ÁREAS VERDES EN UNIDADES DEPORTIVAS Y EMPASTADO DE CAMPOS - CENTRO DE CAPACITACIÓN MUNICIPAL DEL DEPORTE - CONGRESO INTERNACIONAL DE DEPORTE MUNICIPAL	5011	\$	1,300,000.00	\$	1,300,000.00	\$	-	18	18	23	0%	0%	128%	128%
407	MANTENIMIENTO A UNIDADES DEPORTIVAS	DAR MANTENIMIENTO A LAS UNIDADES DEPORTIVAS A TRAVÉS DE LOS RECURSOS MATERIALES Y HUMANOS, CON LA FINALIDAD DE MANTENER Y MEJORAR LAS INSTALACIONES PARA QUE SEAN ÚTILES, DIGNAS Y FUNCIONALES PARA LOS CIUDADANOS.	5011	\$	2,119,346.56	\$	2,219,346.56	\$	-	100	100	85	0%	0%	85%	85%
408	HAZ UN ALTO Y MUEVETE	PROGRAMA PARA FOMENTAR LA ACTIVACIÓN FÍSICA EN LA POBLACIÓN TRABAJADORA (ENTRE LOS 25 Y 65 AÑOS DE EDAD), DONDE LA COMUDE LEÓN PONE A SU DISPOSICIÓN LOS PLANES DE ACTIVACIÓN FÍSICA LABORAL.	5011	\$	100,000.00	\$	100,000.00	\$	-	3000	3000	2807	0%	0%	94%	94%
462	MEDIO MARATÓN BLX	APOYO ECONÓMICO PARA LA ORGANIZACIÓN DE LA CARRERA BLX MEDIO MARATÓN BAJIO II EDICIÓN	5011	\$	-	\$	200,000.00	\$	-	1	1	1	0%	0%	100%	100%
553	CENTRO DE CAPACITACIÓN MUNICIPAL DEL DEPORTE - CONGRESO INTERNACIONAL DE DEPORTE MUNICIPAL	OPORTUNIDAD PARA EL PERSONAL DE LA ENTIDAD PARA FORTALECER COMPETENCIAS, DESTREZAS Y HABILIDADES LABORALES E INCREMENTAR CONOCIMIENTOS EN LOS COLABORADORES DE LA ENTIDAD, ASÍ COMO DEL PERSONAL EXTERNO INTERESADO, Y ORGANIZAR UN EVENTO DE CAPACITACIÓN QUE TIENE POR OBJETIVO BRINDAR HERRAMIENTAS PRÁCTICAS Y TEÓRICAS PARA LA RESOLUCIÓN DE NECESIDADES, Y PROBLEMAS QUE SE PRESENTAN DURANTE LA OPERACIÓN Y GESTIÓN DE CENTROS RELACIONADOS CON LA CULTURA FÍSICA, EL DEPORTE Y LA ACTIVACIÓN FÍSICA, REALIZAR MEJORAS A LOS ESPACIOS DEPORTIVOS A TRAVÉS DE LOS RECURSOS MATERIALES Y HUMANOS, CON LA FINALIDAD DE HABILITAR Y MEJORAR LAS INSTALACIONES PARA QUE SEAN ÚTILES, DIGNAS Y FUNCIONALES PARA LOS CIUDADANOS.	5011	\$	-	\$	500,000.00	\$	-	16	16	16	0%	0%	100%	100%
555	MANTENIMIENTO Y REHABILITACIÓN DE PLAZAS Y ESPACIOS DE RECREACIÓN (HILAMAS)	DAR MANTENIMIENTO A LAS UNIDADES DEPORTIVAS A TRAVÉS DE LOS RECURSOS MATERIALES Y HUMANOS, CON LA FINALIDAD DE MANTENER Y MEJORAR LAS INSTALACIONES PARA QUE SEAN ÚTILES, DIGNAS Y FUNCIONALES PARA LOS CIUDADANOS.	5011	\$	-	\$	800,000.00	\$	-	100	100	70	0%	0%	70%	70%
597	CAMPEONATO ESTATAL DE CHARRERÍA 2015	CAMPEONATO ESTATAL DE CHARRERÍA 2015	5011	\$	-	\$	300,000.00	\$	-	1	1	1	0%	0%	100%	100%
811	CONST REHAB Y EQUIP INST DEPORT 2013 (REMANENTE 2014) ESTATAL	CONST REHAB Y EQUIP INST DEPORT 2013 (REMANENTE 2014) ESTATAL	5011	\$	-	\$	-	\$	-	2	2	2	0%	0%	100%	100%
812	RESCATE DE ACTIV Y MODERN CANCHAS 2013 (REMANENTE 2014) ESTATAL	RESCATE DE ACTIV Y MODERN CANCHAS 2013 (REMANENTE 2014) ESTATAL	5011	\$	-	\$	-	\$	-	6	6	6	0%	0%	100%	100%
818	CONSTRUCCIÓN, REHABILITACIÓN Y EQUIPAMIENTO DE INSTALACIONES DEPORTIVAS (REMANENTE 2014) ESTATAL	CONSTRUCCIÓN, REHABILITACIÓN Y EQUIPAMIENTO DE INSTALACIONES DEPORTIVAS (REMANENTE 2014) ESTATAL	5011	\$	-	\$	2,222,280.75	\$	-	2	2	2	0%	0%	100%	100%
819	RESCATE, REACTIVACIÓN Y MODERNIZACIÓN DE CANCHAS DEPORTIVAS (REMANENTE 2014) ESTATAL	RESCATE, REACTIVACIÓN Y MODERNIZACIÓN DE CANCHAS DEPORTIVAS (REMANENTE 2014) ESTATAL	5011	\$	-	\$	77,284.84	\$	-	1	1	0	0%	0%	0%	0%

CLAVE PROYECTO	DESCRIPCIÓN DEL PROYECTO	UNIDAD DE MEDIDA	CANTIDAD	VALOR UNITARIO	VALOR TOTAL	ESTADO	PROG.	ACT.	RES.	OTROS	OTROS	OTROS	OTROS
824	CONSTRUCCIÓN, REHABILITACIÓN Y EQUIPAMIENTO DE INSTALACIONES DEPORTIVAS (ESTATAL)	CONSTRUCCIÓN, REHABILITACIÓN, REFORMAS Y CONSERVACIÓN DE INSTALACIONES DEPORTIVAS, QUE PERMITAN ATENDER ADECUADAMENTE LAS DEMANDAS QUE REQUIERE EL DESARROLLO DE LA CULTURA FÍSICA Y EL DEPORTE EN EL MUNICIPIO DE LEÓN	5011	\$ -	\$ 951,416.20	\$ -	100	100	20	0%	0%	20%	20%
900	REMODELACIÓN DE CANCHAS, DEPORTIVOS Y MINIDEPORTIVAS (PEF)	FONDO CONSISTENTE EN APOYOS ECONÓMICOS FEDERALES PARA OBRAS EN ESPACIOS DEPORTIVOS, QUE PERMITAN ATENDER ADECUADAMENTE LAS DEMANDAS QUE REQUIERE EL MUNICIPIO	5011	\$ 3,374,000.00	\$ -	\$ -	100	100	0	0%	0%	0%	0%
9008	CENTRO COMUNITARIO SAN NICOLÁS DE LOS GONZÁLEZ EN LEÓN (FOPEDEP) (REMANENTE 2014)	CENTRO COMUNITARIO SAN NICOLÁS DE LOS GONZÁLEZ EN LEÓN (FOPEDEP) (REMANENTE 2014)	5011	\$ -	\$ 2,956,297.21	\$ -	1	1	0	0%	0%	0%	0%
9009	INFRAESTRUCTURA DEL CENTRO COMUNITARIO SAN NICOLÁS DE LOS GONZÁLEZ EN EL MUNICIPIO DE LEÓN (FDI) (REMANENTE)	COMUNITARIO SAN NICOLÁS DE LOS GONZÁLEZ EN EL MUNICIPIO DE LEÓN (FDI) (REMANENTE)	5011	\$ -	\$ 1,248,307.63	\$ -	1	1	0	0%	0%	0%	0%
901	REHABILITACIÓN DEPORTIVA DUARTE (PEF)	FONDO CONSISTENTE EN APOYOS ECONÓMICOS FEDERALES PARA OBRAS EN ESPACIOS DEPORTIVOS, QUE PERMITAN ATENDER ADECUADAMENTE LAS DEMANDAS QUE REQUIERE EL MUNICIPIO	5011	\$ 1,000,000.00	\$ -	\$ -	100	100	0	0%	0%	0%	0%
9011	FONDO DE PAVIMENTACIÓN Y DESARROLLO MUNICIPAL PARA EL EJERCICIO FISCAL 2015 (FOPADEM)	FONDO DE PAVIMENTACIÓN Y DESARROLLO MUNICIPAL PARA EL EJERCICIO FISCAL 2015 (FOPADEM)	5011	\$ -	\$ 3,486,500.00	\$ -	100	100	10	0%	0%	10%	10%
902	PARQUES DE LA SALUD, IMPLEMENTACIÓN DE CIRCUITOS DE ACONDICIONAMIENTO FÍSICO (OBRA)	PROGRAMA DE INTERVENCIÓN DE ÁREAS VERDES CON INFRAESTRUCTURA Y EQUIPAMIENTO PARA REALIZAR ACTIVIDAD FÍSICA QUE PERMITA MEJORAR LA CONDICIÓN, AGILIDAD, COORDINACIÓN NEUROMUSCULAR, MOVILIDAD ARTICULAR, FUERZA MUSCULAR, EFICIENCIA CARDIOCIRCULATORIA Y RESPIRATORIA.	5011	\$ 5,350,000.00	\$ -	\$ -	100	100	0	0%	0%	0%	0%
917	REMODELACIÓN DE 9 CANCHAS DE BASKETBOL DEPORTIVA FERNÁNDEZ MARTÍNEZ (REMANENTE 2014)	REMODELACIÓN DE 9 CANCHAS DE BASKETBOL DEPORTIVA FERNÁNDEZ MARTÍNEZ (REMANENTE 2014)	5011	\$ -	\$ 3,479,611.42	\$ -	1	1	1	0%	0%	100%	100%
927	PROGRAMA FPEDEP 2013 (REMANENTE 2014)	PROGRAMA FPEDEP 2013 (REMANENTE 2014)	5011	\$ -	\$ -	\$ -	3	3	3	0%	0%	100%	100%
928	PARKUE EXTR. JUVENIL LOMAS HILANAS 2013 (REMANENTE 2014)	PARKUE EXTR. JUVENIL LOMAS HILANAS 2013 (REMANENTE 2014)	5011	\$ -	\$ -	\$ -	1	1	1	0%	0%	100%	100%
948	EQUIPAMIENTO DEPORTIVAS, LUIS RODRÍGUEZ Y REMODELACIÓN AUDITORIO DEPORTIVA FERNÁNDEZ MARTÍNEZ (REMANENTE 2014)	EQUIPAMIENTO DEPORTIVAS, LUIS RODRÍGUEZ Y REMODELACIÓN AUDITORIO DEPORTIVA FERNÁNDEZ MARTÍNEZ (REMANENTE 2014)	5011	\$ -	\$ 1,991,493.04	\$ -	2	2	2	0%	0%	100%	100%
950	PARQUES DE LA SALUD, IMPLEMENTACIÓN DE CIRCUITOS DE ACONDICIONAMIENTO FÍSICO (PROYECTOS)	PROGRAMA DE INTERVENCIÓN DE ÁREAS VERDES CON INFRAESTRUCTURA Y EQUIPAMIENTO PARA REALIZAR ACTIVIDAD FÍSICA QUE PERMITA MEJORAR LA CONDICIÓN, AGILIDAD, COORDINACIÓN NEUROMUSCULAR, MOVILIDAD ARTICULAR, FUERZA MUSCULAR, EFICIENCIA CARDIOCIRCULATORIA Y RESPIRATORIA.	5011	\$ 750,000.00	\$ -	\$ -	100	100	0	0%	0%	0%	0%
221	ASISTENCIA SOCIAL	OFRECER PROGRAMAS Y SERVICIOS A LA POBLACIÓN MÁS VULNERABLE DE LA CIUDAD DE LEÓN	5012	\$ 73,841,025.96	\$ 73,841,025.96	\$ -	244663	244663	197103	0%	0%	81%	81%
3033	CAPILLAS DE VELACIÓN Y SERVICIOS FUNERARIOS LAS JOYAS (REMANENTE 2014)	ELABORACIÓN DE UN PROYECTO EJECUTIVO PARA LA POSTERIOR CONSTRUCCIÓN DE UN EDIFICIO QUE ALBERGARA DOS CAPILLAS DE VELACIÓN Y SERVICIOS FUNERARIOS, EN EL POLÍGONO DENOMINADO LAS JOYAS	5012	\$ -	\$ 111,762.40	\$ -	1	1	0	0%	0%	0%	0%
426	ASISTENCIA SOCIAL A PERSONAS EN SITUACIÓN DE VULNERABILIDAD, ENTREGA DE SILLAS DE RUEDAS Y APARATOS AUDITIVOS	ENTREGA DE 70 SILLAS DE RUEDAS ACTIVAS Y HOSPITALARIAS Y 100 APARATOS AUDITIVOS, A POBLACIÓN CON DISCAPACIDAD EN SITUACIÓN VULNERABLE	5012	\$ 350,000.00	\$ 350,000.00	\$ 6,153,418.83	170	170	283	1756%	1758%	166%	166%
427	MI CASA DIFERENTE	REALIZAR ACCIONES DE VIVIENDA DIGNA EN ZONAS MARGINADAS, MEDIANTE LA AUTOCONSTRUCCIÓN Y AMPLIACIÓN DE VIVIENDA POPULAR	5012	\$ 500,000.00	\$ 500,000.00	\$ -	35	35	0	0%	0%	0%	0%
428	TALLERES Y CURSOS DE AUTOEMPLEO PARA PERSONAS CON DISCAPACIDAD Y ADULTOS MAYORES, ASÍ COMO EL EQUIPAMIENTO NECESARIO PARA REALIZAR DICHO FIN	IMPARTIR TALLERES DE OFICIO A SUJETOS VULNERABLES ADULTOS MAYORES Y PERSONAS CON DISCAPACIDAD, INCLUYE INSTRUCTOR Y MATERIAL DIDÁCTICO.	5012	\$ 120,000.00	\$ 120,000.00	\$ -	5	5	3	0%	0%	60%	60%
429	EQUIPAMIENTO DE LOS CENTROS ESPECIALIZADOS DE ESTIMULACIÓN MÚLTIPLE EN EL MUNICIPIO DE LEÓN (COMPRA DE APARATOS PARA REHABILITACIÓN FÍSICA)	EQUIPAMIENTO DE LAS UNIDADES BÁSICAS DE REHABILITACIÓN, COMPRA DE APARATOS PARA REHABILITACIÓN FÍSICA	5012	\$ 200,000.00	\$ 200,000.00	\$ -	2	2	2	0%	0%	100%	100%
430	TALLER DE LENGUAJE PARA SORDOMUDOS	IMPARTIR TALLERES DE LENGUA DE SEÑAS MEXICANAS, INCLUYE INSTRUCTOR Y MATERIAL DIDÁCTICO.	5012	\$ 80,000.00	\$ 80,000.00	\$ -	6	6	6	0%	0%	100%	100%
431	CENTROS DE CONVIVENCIA SUPERVISADA	REMODELACIÓN Y EQUIPAMIENTO DE LOS CENTROS DE CONVIVENCIA DIF CHAPALITA Y CEMAY/BARRILLA	5012	\$ 150,000.00	\$ 150,000.00	\$ -	2	2	2	0%	0%	100%	100%
432	PROGRAMA DE NUTRICIÓN COMUNITARIA Y RED COMUNITARIA	PROGRAMA DE NUTRICIÓN COMUNITARIA Y RED COMUNITARIA EL CUAL CONSISTIRÁ EN LA COMPRA DE MATERIAL DIDÁCTICO PARA DAR TALLERES ENFOCADOS A LA NUTRICIÓN EN COMEDORES COMUNITARIOS DIF Y TALLERES DE DESARROLLO HUMANO EN LAS COMUNIDADES PARTICIPANTES	5012	\$ 100,000.00	\$ 100,000.00	\$ -	12	120	62	0%	0%	517%	52%
600	COMEDORES COMUNITARIOS	EQUIPAMIENTO DE COMEDORES COMUNITARIOS EN POLÍGONOS PRIORITARIOS	5012	\$ 9,000,000.00	\$ 3,500,000.00	\$ -	6	6	0	0%	0%	0%	0%
654	COMEDORES COMUNITARIOS (PROGRAMA RAMO 33)	EQUIPAMIENTO DE COMEDORES COMUNITARIOS	5012	\$ -	\$ 1,532,368.04	\$ -	6	6	0	0%	0%	0%	0%
904	COMEDORES COMUNITARIOS (FEDERAL)	EQUIPAMIENTO DE COMEDORES COMUNITARIOS EN POLÍGONOS PRIORITARIOS DE LOS MUNICIPIOS DE LEÓN Y DIF DE DIVERSOS TIPOS, TANTO EN INTRAMUROS COMO EXTRAMUROS EN TEMAS RELACIONADOS CON LA NATURALEZA, LA CIENCIA Y LA TECNOLOGÍA, OPERAR, CONSERVAR, AMPLIAR, MEJORAR, DESARROLLAR Y RENOVAR DE MANERA PERMANENTE EL CENTRO DE CIENCIA	5012	\$ 9,000,000.00	\$ -	\$ -	3	3	0	0%	0%	0%	0%
222	OPERACIÓN, MANTENIMIENTO Y DESARROLLO DE EXPLORA	COMO EXTRAMUROS EN TEMAS RELACIONADOS CON LA NATURALEZA, LA CIENCIA Y LA TECNOLOGÍA, OPERAR, CONSERVAR, AMPLIAR, MEJORAR, DESARROLLAR Y RENOVAR DE MANERA PERMANENTE EL CENTRO DE CIENCIA	5013	\$ 12,199,236.00	\$ 12,199,236.00	\$ -	100	100	58	0%	0%	58%	58%
304	REMODELACIÓN DE LOS ESPACIOS EDUCATIVOS - MUSEOGRAFICOS DEL CENTRO DE CIENCIAS EXPLORA: SALA DE INNOVACIÓN	ADQUISICIÓN DE EQUIPO EDUCATIVO Y MUSEOGRAFICO PARA LA SALA DE INNOVACIÓN	5013	\$ 500,000.00	\$ 500,000.00	\$ 1,016,603.00	100	100	60	203%	203%	60%	60%
305	MANTENIMIENTO MAYOR A LOS CENTROS DEL SABER	CONFORMAR ESPACIOS ACCESIBLES PARA EL APRENDIZAJE, EL ESPARCIMIENTO, LA CULTURA, EL CONTACTO INTERPERSONAL Y EL INTERCAMBIO DE EXPERIENCIAS Y CONOCIMIENTOS.	5013	\$ 500,000.00	\$ 500,000.00	\$ -	100	100	100	0%	0%	100%	100%
953	RENOVACIÓN DE EQUIPOS EDUCATIVO PARA LA DIVULGACIÓN DE CIENCIA Y CULTURA EXPLORA	RENOVACIÓN DE EQUIPO EDUCATIVO PARA EL CENTRO DE CIENCIAS EXPLORA	5013	\$ 3,300,000.00	\$ -	\$ -	100	100	20	0%	0%	20%	20%

245	PROGRAMA DE VIVIENDA POPULAR	IMPLEMENTACIÓN DE ESTRATEGIAS Y ACCIONES QUE IMPULSAN LA CERTIDUMBRE JURIDICA DE LA TENENCIA DE LA TIERRA, EL ACCESO A SERVICIOS BÁSICOS, LA MEJORA EN LA CALIDAD DE LA VIVIENDA Y EL DESARROLLO Y PRODUCCIÓN DE VIVIENDA DIGNA QUE FAVOREZCAN EL BIENESTAR DE LAS FAMILIAS DE BAJOS RECURSOS.	5017	\$	49,196,866.00	\$	49,196,866.00	\$	-	100	100	83	0%	0%	83%	83%
306	PROGRAMA DE VIVIENDA	IMPLEMENTACIÓN DE ESTRATEGIAS Y ACCIONES QUE PROMUEVEN LA MEJORA DE LOS ESPACIOS Y CALIDAD DE LAS VIVIENDAS ASÍ COMO EL ACCESO A UNA VIVIENDA DIGNA DE LAS FAMILIAS DE BAJOS RECURSOS.	5017	\$	5,000,000.00	\$	5,000,000.00	\$	4,099,738.83	100	100	18	82%	82%	18%	18%
307	LOTE SEGURO	PROMOVER A LOS HABITANTES DE LA CIUDAD LOTES CON SERVICIOS Y CERTeza JURIDICA A COSTOS ADECUADOS PARA SU NIVEL DE INGRESO.	5017	\$	3,000,000.00	\$	-	\$	-	100	100	39	0%	0%	39%	39%
6010	GASTOS INDIRECTOS RAMO 33 (PROYECTOS EJECUTIVOS Y SUPERVISIÓN)	EL RECURSO DE ESTE PROYECTO SERÁ TRASFERIDO AL DE PROYECTOS EJECUTIVOS DE ALCANTARILLADO Y AGUA POTABLE (GASTOS INDIRECTOS R-33)	5017	\$	-	\$	-	\$	-	0	0	0	0%	0%	0%	0%
6012	PROYECTOS EJECUTIVOS DE ALCANTARILLADO Y AGUA POTABLE (GASTOS INDIRECTOS R-33)	ELABORACIÓN DE PROYECTOS DE AGUA POTABLE Y ALCANTARILLADO PARA DAR RESPALDO A LA EJECUCIÓN DE LAS OBRAS DE INTRODUCCIÓN DE SERVICIOS.	5017	\$	-	\$	2,427,361.43	\$	-	0	0	0	0%	0%	0%	0%
604	INTRODUCCIÓN DE SERVICIOS BÁSICOS EN POLÍGONOS DE POBREZA	EJECUCIÓN DE OBRAS PARA LA INTRODUCCIÓN DE SERVICIOS DE AGUA POTABLE, DRENAJE SANITARIO Y ELECTRIFICACIÓN EN COLONIAS CON MAYOR POBLACION INSERTAS DENTRO DE LOS POLIGONOS DE POBREZA	5017	\$	10,000,000.00	\$	25,834,147.00	\$	-	0	100	40	0%	0%	0%	40%
622	INTRODUCCIÓN DE SERVICIOS BASICOS EN POLIGONOS DE POBREZA (REMANENTE 2014)	EJECUCIÓN DE OBRAS PARA LA INTRODUCCIÓN DE SERVICIOS DE AGUA POTABLE Y DRENAJE SANITARIO EN COLONIAS CON MAYOR POBLACION INSERTAS DENTRO DE LOS POLIGONOS DE POBREZA	5017	\$	-	\$	31,803,999.37	\$	-	14	8	2	0%	0%	14%	25%
623	PROYECTOS EJECUTIVOS DE AGUA POTABLE Y ALCANTARILLADO (REMANENTE 2014)	ELABORACIÓN DE LOS PROYECTOS DE AGUA POTABLE Y ALCANTARILLADO PARA DAR RESPALDO A LA EFECTIVIDAD DE LA EJECUCIÓN DE LA OBRA.	5017	\$	-	\$	-	\$	-	10	10	0	0%	0%	0%	0%
631	DOTACIÓN DE SERVICIOS EN POLIGONOS DE POBREZA 2013 (REMANENTE 2014)	EJECUCIÓN DE OBRAS PARA LA INTRODUCCIÓN DE SERVICIOS DE AGUA POTABLE Y DRENAJE SANITARIO EN COLONIAS CON MAYOR POBLACION INSERTAS DENTRO DE LOS POLIGONOS DE POBREZA.	5017	\$	-	\$	6,058,018.73	\$	-	12	16	0	0%	0%	0%	0%
655	PROGRAMA DE VIVIENDA DIGNA 2015	ELABORACIÓN DE PROYECTOS DE AGUA POTABLE Y ALCANTARILLADO PARA DAR RESPALDO A LA EJECUCIÓN DE LAS OBRAS DE INTRODUCCIÓN DE SERVICIOS.	5017	\$	-	\$	-	\$	-	100	50	41	0%	0%	41%	82%
661	PROYECTOS EJECUTIVOS DE ALCANTARILLADO Y AGUA POTABLE (GASTOS INDIRECTOS R-33)	ELABORACIÓN DE PROYECTOS DE AGUA POTABLE Y ALCANTARILLADO PARA DAR RESPALDO A LA EJECUCIÓN DE LAS OBRAS DE INTRODUCCIÓN DE SERVICIOS.	5017	\$	-	\$	750,000.00	\$	-	0	6	0	0%	0%	0%	0%
246	PROYECTOS CULTURALES	IMPULSAR LOS PROCESOS HUMANOS DE CREACIÓN Y RECREACIÓN DE VALORES, CREENCIAS, ARTES Y COSTUMBRES EN LA COMUNIDAD LEONESA	5018	\$	39,171,938.04	\$	39,333,178.04	\$	-	1451	1451	1553	0%	0%	107%	107%
3040	PROYECTO EJECUTIVO CINETECA LEÓN Y CASA DE LA CULTURA	SE REALIZARÁN LOS DOS PROYECTOS EJECUTIVOS PARA INGRESAR EN EL PAICE 2016	5018	\$	-	\$	1,200,000.00	\$	-	1	1	1	0%	0%	100%	100%
3047	INFRAESTRUCTURA Y SERVICIOS PÚBLICOS PARA EL DESARROLLO. PROYECTO EJECUTIVO DE LA CINETECA DE LEÓN	INFRAESTRUCTURA Y SERVICIOS PÚBLICOS PARA EL DESARROLLO. PROYECTO EJECUTIVO DE LA CINETECA DE LEÓN	5018	\$	-	\$	200,000.00	\$	-	1	1	1	0%	0%	100%	100%
446	PROYECTO EJECUTIVO DE LA CINETECA LEÓN	SE REALIZARÁ EL PROYECTO EJECUTIVO PARA INGRESARLO AL PEF 2017	5018	\$	200,000.00	\$	-	\$	3,264,328.17	1	1	1	1632%	0%	100%	100%
447	FESTIVALES CULTURALES	FESTIVALES CULTURALES	5018	\$	350,000.00	\$	350,000.00	\$	-	51	51	66	0%	0%	129%	129%
448	BUTACAS PARA EL TEATRO MANUEL DOBLADO	COMPRAR 34 BUTACAS PARA LA SECCIÓN DE BALCON GENERAL YA QUE LA MAYOR PARTE DE ELLAS YA ESTÁN EN MAL ESTADO	5018	\$	170,000.00	\$	170,000.00	\$	-	34	34	34	0%	0%	100%	100%
5007	EDUCACIÓN POR EL ARTE EN LA PLAZA DE LA CIUDADANÍA GRISELDA ÁLVAREZ	FAVOR DE LA POBLACIÓN INFANTIL Y JUVENIL, A PARTIR DE UN PROGRAMA SISTEMÁTICO QUE PRETENDE INCIDIR EN LA FORMACIÓN HUMANISTA, EL DESARROLLO DEL PENSAMIENTO Y LA ADQUISICIÓN DE SABERES	5018	\$	-	\$	47,765.59	\$	-	8	8	0	0%	0%	0%	0%
5011	REM-EDUCACIÓN POR EL ARTE EN LA PLAZA DE LA CIUDADANÍA GRISELDA ÁLVAREZ	FAVOR DE LA POBLACIÓN INFANTIL Y JUVENIL, A PARTIR DE UN PROGRAMA SISTEMÁTICO QUE PRETENDE INCIDIR EN LA FORMACIÓN HUMANISTA, EL DESARROLLO DEL PENSAMIENTO Y LA ADQUISICIÓN DE SABERES	5018	\$	-	\$	23,370.41	\$	-	0	4	0	0%	0%	0%	0%
551	OPERATIVIDAD DEL MUSEO DE LAS IDENTIDADES LEONESAS	LA EX CARCEL MUNICIPAL SERÁ SEDE PARA EL MUSEO DE LAS IDENTIDADES LEONESAS EN DONDE SE PRESENTARÁ LA HISTORIA ASÍ COMO LA IDENTIDAD DE LOS LEONESES	5018	\$	-	\$	1,200,000.00	\$	-	4	4	4	0%	0%	100%	100%
552	FERIA NACIONAL DEL LIBRO-FENAL	EL INSTITUTO CULTURAL DE LEÓN ORGANIZA DESDE HACÉ 25 AÑOS LA FERIA NACIONAL DEL LIBRO DE LEÓN, FENAL QUE CON EL PASO DEL TIEMPO Y EL ENORME TRABAJO INVERTIDO EN SU ORGANIZACIÓN SE HA CONVERTIDO EN LA CUARTA FERIA MÁS IMPORTANTE A NIVEL NACIONAL, ADEMÁS COMPARADA CON FERIAS DE CARÁCTER INTERNACIONAL	5018	\$	-	\$	500,000.00	\$	-	50	50	50	0%	0%	100%	100%
9001	ESCUELA DE MÚSICA LUIS LONG	ACONDICIONAR, ADECUAR EL ESPACIO DE LA CASA LUIS LONG COMO ESCUELA DE MÚSICA ACONDICIONAMIENTO, ADECUACIÓN Y	5018	\$	-	\$	2,356,667.00	\$	-	6	6	6	0%	0%	100%	100%
9010	BIBLIOTECA DEL MUSEO ARTE SACRO	MANTENIMIENTO DEL ESPACIO QUE ALBERGARÁ LA BIBLIOTECA DEL MUSEO DE COMPRA DE MAMPARERÍA PARA LAS	5018	\$	-	\$	858,000.00	\$	-	1	1	1	0%	0%	100%	100%
9012	PARA SALAS DE EXPOSICIONES EN CASA DE CULTURA	EXPOSICIONES QUE SE REALIZAN EN LA CASA DE LA CULTURA	5018	\$	-	\$	93,000.00	\$	-	30	30	30	0%	0%	100%	100%
929	REM-INFRAES CULTURAL CASA LUIS LONG 2013	REM-INFRAES CULTURAL CASA LUIS LONG 2013	5018	\$	-	\$	34.39	\$	-	0	0	0	0%	0%	0%	0%
939	ACCESIBILIDAD AL TEATRO MANUEL DOBLADO	EL PROYECTO VA DESTINADO A REALIZAR UN ELEVADOR PARA PERSONAS CON CAPACIDADES DIFERENTES.	5018	\$	-	\$	368,856.01	\$	-	1	1	1	0%	0%	100%	100%
945	INFRAESTRUCTURA CULTURAL CASA LUIS LONG	CONTINUAR LA REMODELACIÓN Y REHABILITACIÓN DE LA CASA LUIS LONG PARA CONVERTIRLA EN ESCUELA DE MÚSICA	5018	\$	-	\$	2,208,384.07	\$	-	5	5	5	0%	0%	100%	100%
949	CASA LUIS LONG CUARTA ETAPA TORRE MUSEO	LA CASA LUIS LONG ALBERGARÁ ADEMÁS DE LA ESCUELA DE MÚSICA UN MUSEO DEDICADO A LA VIDA Y OBRA DE LUIS LONG	5018	\$	-	\$	2,147,030.51	\$	-	2	2	2	0%	0%	100%	100%
966	ESCUELA DE MÚSICA LUIS LONG	LA ESCUELA DE MÚSICA DE LEÓN SE ALBERGARÁ EN LA CASA LUIS LONG EL CUAL ALBERGARÁ A 500 ESTUDANTES POR SEMESTRE	5018	\$	-	\$	1,010,000.00	\$	-	50	50	50	0%	0%	100%	100%

228	IMPLEMENTACIÓN DE LA PERSPECTIVA DE GÉNERO, LA NO VIOLENCIA Y LOS DERECHOS HUMANOS EN TODOS LOS ÁMBITOS DE LAS MUJERES LEONESAS.	ATENCIÓN, ORIENTACIÓN, CANALIZACIÓN Y REFERENCIA; PROMOCIÓN DE LA FORMACIÓN Y CAPACITACIÓN A TRAVÉS DE PROGRAMAS Y PROYECTOS QUE GENEREN POLÍTICAS PÚBLICAS A FAVOR DE LA IGUALDAD DE	5019	\$ 5,034,685.92	\$ 5,884,225.93	\$ -	6200	6150	5662	0%	0%	91%	92%
3032	CENTRO DE ATENCIÓN PARA EL DESARROLLO INTEGRAL DE LAS MUJERES COMPROMETIDO 2013 (REMANENTE 2014) EJECUTADO POR OBRA PÚBLICA	CONSTRUCCIÓN DEL CENTRO DE ATENCIÓN PARA EL DESARROLLO INTEGRAL DE LAS MUJERES COMPROMETIDO 2013 (REMANENTE 2014) EJECUTADO POR OBRA PÚBLICA	5019	\$ -	\$ 2,273,781.60	\$ -	0	0	0	0%	0%	0%	0%
451	EQUIPAMIENTO PARA EL CENTRO DE ATENCIÓN Y DESARROLLO INTEGRAL PARA LAS MUJERES (CADMI)	EQUIPAR EL CENTRO DE ATENCIÓN Y DESARROLLO INTEGRAL PARA LAS MUJERES (CADMI)	5019	\$ 450,000.00	\$ 1,250,000.00	\$ 419,557.16	100	200	150	93%	34%	150%	75%
452	IMPULSO A NEGOCIOS DE MUJERES: PROYECTOS PRODUCTIVOS	TALLERES DE CAPACITACIÓN DE IMPULSO A NEGOCIOS DE MUJERES (PROYECTOS PRODUCTIVOS) PARA LOGRAR EL EMPODERAMIENTO DE LAS MUJERES EMPRENDEDORAS, SU INDEPENDENCIA ECONÓMICA Y AUTONOMÍA, QUE LE PERMITA INCREMENTAR SUS OPORTUNIDADES LABORALES PARA ELEVAR SU CALIDAD DE VIDA	5019	\$ 250,000.00	\$ 250,000.00	\$ -	10	10	10	0%	0%	100%	100%
453	ALIANZA MUNICIPAL POR UNA VIDA LIBRE DE VIOLENCIA HACIA LAS MUJERES	PLANEAACIÓN, CALENDARIZACIÓN, DESARROLLO Y LANZAMIENTO DE UNA CAMPAÑA DE SENSIBILIZACIÓN A LAS MUJERES LEONESAS RESPECTO A LA VIOLENCIA DE GÉNERO, QUE FOMENTE LA DENUNCIA	5019	\$ 100,000.00	\$ 100,000.00	\$ -	1	1	1	0%	0%	100%	100%
454	REDES DE MUJERES INDÍGENAS SIN VIOLENCIA	TALLERES CON ENFOQUE DE GÉNERO, DERECHOS HUMANOS DE LAS MUJERES INDÍGENAS, AUTONOMÍA, PLAN DE VIDA Y PREVENCIÓN DE LA VIOLENCIA	5019	\$ 50,000.00	\$ 50,000.00	\$ -	8	8	8	0%	0%	100%	100%
455	PROYECTO DE VIDA, PREVENCIÓN DE EMBARAZO EN ADOLESCENTES	TALLERES SOBRE EL EMBARAZO Y LOS RIESGOS ASÍ COMO EL EJERCICIO DE SU SALUD SEXUAL DESDE LA PERSPECTIVA DE GÉNERO Y DE LOS DERECHOS HUMANOS A PARTIR DEL DESARROLLO DE UN PROYECTO DE VIDA CON EL FIN DE PREVENIR EL EMBARAZO	5019	\$ 100,000.00	\$ 100,000.00	\$ -	16	16	16	0%	0%	100%	100%
456	MASCULINIDAD	PROMOVER LA IGUALDAD DE GÉNERO POR MEDIO DE TALLERES DIRIGIDOS A HOMBRES CON EL TEMA DE MASCULINIDAD	5019	\$ 50,000.00	\$ 50,000.00	\$ -	15	15	15	0%	0%	100%	100%
549	REDES DE MUJERES SIN VIOLENCIA	TALLERES CON ENFOQUE DE GÉNERO, DERECHOS HUMANOS DE LAS MUJERES, AUTONOMÍA, PLAN DE VIDA Y PREVENCIÓN DE LA VIOLENCIA	5019	\$ -	\$ 850,000.00	\$ -	250	250	237	0%	0%	95%	95%
230	APLICACIÓN DEL SUBSIDIO MUNICIPAL AL GASTO DE NÓMINA EN UN 50% PARA LOS TRABAJADORES DEL ZOOLOGICO	REALIZAR LOS PAGOS A LOS TRABAJADORES DEL PATRONATO DEL PARQUE ZOOLOGICO DE LEÓN, EN FORMA PUNTUAL Y CORRECTA	5021	\$ 11,575,535.04	\$ 11,575,535.04	\$ -	54	54	32	0%	0%	59%	59%
3038	REHABILITACION DE VALIADDES INTERNAS Y ESTACIONAMIENTO EXTERNO	REPARACIÓN Y MANTENIMIENTO DE PAVIMENTOS ASFÁLTICOS DE VALIADDES INTERNAS Y ESTACIONAMIENTO EXTERNO	5021	\$ -	\$ -	\$ -	0	0	0	0%	0%	0%	0%
337	BARDA PERIMETRAL	CONTINUIDAD EN LA CONSTRUCCIÓN DE LA BARDA PERIMETRAL COLINDANTE CON EL PARQUE LINEAL DE LA SARDANETA	5021	\$ 1,000,000.00	\$ 2,000,000.00	\$ 964,627.82	100	100	0	96%	48%	0%	0%
338	REUBICACIÓN DE TAQUILLAS	REUBICACIÓN DE TAQUILLAS	5021	\$ 1,000,000.00	\$ -	\$ -	0	0	0	0%	0%	0%	0%
760	PROTECCIÓN AMBIENTAL, RECOLECCIÓN Y ORDENACIÓN DE DESECHOS SÓLIDOS PARA LA PRODUCCIÓN DE ENERGÍA ELÉCTRICA LIMPIA	IMPLEMENTAR UN SISTEMA INTEGRAL DE GENERACIÓN DE ENERGÍA ELÉCTRICA MEDIANTE EL USO DEL BIÓGAS PARA EL PROMOCIÓN DE LA CIUDAD, ENFOCADOS PRIMORDIALMENTE A LA ATRACCIÓN Y REALIZACIÓN DE NUEVOS CONGRESOS, CONVENCIONES, FERIAS	5021	\$ -	\$ 1,660,107.27	\$ -	100	100	0	0%	0%	0%	0%
235	PROMOCION TURISTICA DE LA CIUDAD	Y EXPOSICIONES QUE GENEREN LA ASISTENCIA DE VISITANTES NACIONALES Y EXTRANJEROS A LEÓN Y POR ENDE AL RESTO DEL ESTADO DE GUANAJUATO.	5050	\$ 3,346,947.96	\$ 3,346,947.96	\$ -	49	49	0	0%	0%	0%	0%
236	PROMOCION DE OBRAS DE PAVIMENTACION BAJO EL ESQUEMA DE FIDEICOMISO	PROMOVER CONJUNTAMENTE CON LOS VECINOS OBRAS DE INFRAESTRUCTURA, RECAUDANDO LOS FONDOS NECESARIOS Y ADMINISTRANDO LOS RECURSOS CAPTADOS, ASEGURANDO SU CORRECTA APLICACIÓN, ADEMÁS DE COBRAR LAS CUENTAS VENCIDAS	5051	\$ 11,898,099.40	\$ 9,600,867.62	\$ 278,912.34	190	190	249	2%	3%	131%	131%
237	ATENCIÓN INTEGRAL PARA LA JUVENTUD LEONESA	ATENDER A LOS JOVENES DEL MUNICIPIO DE LEÓN, COMPARTIENDO ACTIVIDADES CULTURALES, DEPORTIVAS, RECREATIVAS, DE ESPARCIMIENTO Y FORMACIÓN.	5052	\$ 13,412,925.00	\$ 13,806,925.00	\$ -	4178	4178	0	0%	0%	0%	0%
466	PROGRAMA FÉNIX	APOYO A MADRES ADOLESCENTES Y JÓVENES EMBARAZADAS	5052	\$ 150,000.00	\$ 150,000.00	\$ -	220	220	220	0%	0%	100%	100%
467	PROGRAMA FÉNIX	APOYO A JÓVENES EN SITUACIÓN DE RIESGO RESCATAR A LOS JÓVENES CON PROBLEMAS DE DESORIENTACIÓN, PANDILLERISMO Y FARMACODEPENDENCIA, APROVECHANDO LOS LIDERAZGOS NATURALES DE SU ENTORNO, A FIN DE PROMOVER SU FORMACIÓN.	5052	\$ 150,000.00	\$ 150,000.00	\$ -	600	600	600	0%	0%	100%	100%
468	ATENCIÓN A CHAVAS Y CHAVOS BANDA	DESARROLLO E INTEGRACIÓN SOCIAL, PARA QUE FAVOREZCA LA SANA CONVIVENCIA Y COMPROMISO DE SU COMUNIDAD.	5052	\$ 100,000.00	\$ 100,000.00	\$ -	60	60	60	0%	0%	100%	100%
469	ENCAUCE AL GRAFFITI ARTISTICO Y LIMPIEZA DE GRAFFITI	SE REALIZAN MURALES ARTÍSTICOS Y DE IGUAL MODO SE PINTAN FACHADAS PARA SU RECUPERACIÓN	5052	\$ 280,000.00	\$ 280,000.00	\$ -	60	60	60	0%	0%	100%	100%
470	LEÓN JOVEN LA GIRA	VISITAS A ESCUELAS DE NIVEL MEDIO Y MEDIO SUPERIOR PARA DAR A CONocer LOS SERVICIOS CON LOS QUE CUENTA LA ADMINISTRACIÓN PÚBLICA MUNICIPAL	5052	\$ 50,000.00	\$ 50,000.00	\$ -	18	18	11	0%	0%	61%	61%
471	LEÓN JOVEN	LLEVAR DIFERENTES ACTIVIDADES A LOS JÓVENES EN COLONIAS, ESCUELAS O COMUNIDADES	5052	\$ 200,000.00	\$ 200,000.00	\$ -	374	374	318	0%	0%	85%	85%
472	LLEGÁ SEGURO	PARA QUE TENGAN UNA EDUCACIÓN VIAL, SE RESPONSABILIZAN EN LA MANERA DE CONSUMIR BEBIDAS ALCOHÓLICAS Y EL PELIGRO DE MANEJAR BAJO LOS INFLUJOS DE	5052	\$ 70,000.00	\$ 70,000.00	\$ -	20	20	20	0%	0%	100%	100%
238	OPERACIÓN, DESARROLLO Y MANTENIMIENTO DEL PARQUE METROPOLITANO	ADMINISTRAR LOS RECURSOS PARA LA ADECUADA OPERACIÓN Y MANTENIMIENTO SE REQUIERE DEL EQUIPAMIENTO PARA	5053	\$ 4,663,548.00	\$ 4,663,548.00	\$ -	100	100	0	0%	0%	0%	0%
345	SEGURIDAD DE LAS INSTALACIONES Y A LOS VISITANTES	DESARROLLAR DE MANERA ADECUADA LA SEGURIDAD DENTRO DE LAS INSTALACIONES DEL PARQUE METROPOLITANO	5053	\$ 3,000,000.00	\$ -	\$ 388,629.00	100	100	0	13%	0%	0%	0%
239	SUMINISTRO DE AGUA POTABLE A COLONIAS Y COMUNIDADES	ABASTECER DE AGUA POTABLE MEDIANTE PIPAS A COLONIAS DE LA PERIFERIA Y COMUNIDADES RURALES QUE CARECEN DE UNA RED HIDRÁULICA DE SUMINISTRO.	5054	\$ 8,415,274.92	\$ 8,412,388.58	\$ -	22328	22328	0	0%	0%	0%	0%
241	ACTIVIDADES CULTURALES	EXPOSICIONES EN ARTES PLÁSTICAS Y VISUALES, ACTIVIDADES ARTÍSTICO-LITERARIAS Y MUSICALES, CONSERVACIÓN DEL ACERVO ETNOHISTÓRICO PATRIMONIAL MUNICIPAL	5056	\$ 2,882,994.00	\$ 2,882,994.00	\$ -	36	36	0	0%	0%	0%	0%
309	3ª ETAPA DE REMODELACIÓN DEL MUSEO DEL MUSEO DE LA CIUDAD DE LEÓN	REHABILITACIÓN Y ADECUACIÓN DEL MUSEO DE PEDRO MORENO 227 SEDE DEL MUSEO DE LA CIUDAD DE LEÓN.	5056	\$ 1,000,000.00	\$ 1,429,294.74	\$ 240,249.50	30	30	0	24%	17%	0%	0%

969	ADECUACIÓN DE SALA DE EXPOSICIONES TEMPORALES DEL MUSEO DE LA CIUDAD	DOTACIÓN DE MATERIALES CONSISTENTES EN BASES Y CAPELOS PARA EXHIBICIÓN DE PIEZAS ESCULTÓRICAS Y ARQUEOLÓGICAS	5056	\$ -	\$ 80,000.00	\$ -	1	1	0	0%	0%	0%	0%
242	SERVICIO DE LIMPIA, RECOLECCIÓN, TRASLADO, TRATAMIENTO, DISPOSICIÓN FINAL Y APROVECHAMIENTO DE RESIDUOS.	NECESARIO PARA BRINDAR LOS SERVICIOS DE LIMPIA, RECOLECCIÓN, TRASLADO, TRATAMIENTO, DISPOSICIÓN FINAL Y APROVECHAMIENTO DE RESIDUOS DE MANERA EFICAZ GARANTIZANDO CON ELLO EL DERECHO DE TODA PERSONA A UN MEDIO	5057	\$ 11,463,191.04	\$ 11,463,191.04	\$ -	12037520	12037520	8543926	0%	0%	71%	71%
594	RECOLECCIÓN DE BASURA (CONCESIONARIOS)	SÓLIDOS URBANOS DE TIPO DOMICILIARIOS Y ÁREAS DE USO COMÚN	5057	\$ -	\$ 50,906,033.98	\$ 955,265.92	1816	112385	1816	0%	2%	100%	2%
750	RECOLECCIÓN DE BASURA (CONCESIONARIOS, CONTRATADAS Y CUADRILLAS)	REALIZAR LA RECOLECCIÓN DE RESIDUOS SÓLIDOS URBANOS DE TIPO DOMICILIARIOS Y ÁREAS DE USO COMÚN	5057	\$ 130,235,251.00	\$ 151,503,251.00	\$ -	358347	247778	294198	0%	0%	82%	119%
751	ZONAS DE BARRIDO	MANTENER LA LIMPIEZA DE LAS AVENIDAS Y BULEVARES DE LA CIUDAD (ZONA URBANA)	5057	\$ 28,080,000.00	\$ 28,080,000.00	\$ 2,806,800.00	4667	4667	3251	9%	9%	70%	70%
752	RECOLECCIÓN DE BASURA EN RUTAS COMERCIALES	RECOLECCIÓN DE RESIDUOS SÓLIDOS URBANOS DE TIPO COMERCIAL QUE PERMITA LA ATENCIÓN DE NUEVOS CONTRATOS Y RENOVACIONES CON USUARIOS DEL SERVICIO.	5057	\$ 3,268,760.00	\$ 7,068,760.00	\$ 361,718.39	6	12	3	-11%	-5%	50%	25%
754	RECOLECCIÓN DE BASURA (CONCESIONARIOS)(REMANENTE 2014)	REALIZAR LA RECOLECCIÓN DE RESIDUOS SÓLIDOS URBANOS DE TIPO DOMICILIARIOS Y ÁREAS DE USO COMÚN	5057	\$ -	\$ -	\$ -	664	664	664	0%	0%	100%	100%
755	ZONAS DE BARRIDO (REMANENTE 2014)	MANTENER LA LIMPIEZA DE LAS AVENIDAS Y BULEVARES DE LA CIUDAD (ZONA URBANA)	5057	\$ -	\$ -	\$ -	0	0	0	0%	0%	0%	0%
757	ZONAS DE BARRIDO 2013 (REMANENTE 2014)	MANTENER LA LIMPIEZA DE LAS AVENIDAS Y BULEVARES DE LA CIUDAD (ZONA URBANA)	5057	\$ -	\$ -	\$ -	329	329	123	0%	0%	37%	37%
758	RECOLECCIÓN DE BASURA 2013(CONCESIONARIOS) (REMANENTE 2014)	REALIZAR LA RECOLECCIÓN DE RESIDUOS SÓLIDOS URBANOS DE TIPO DOMICILIARIOS Y ÁREAS DE USO COMÚN	5057	\$ -	\$ 134,365.97	\$ -	426	426	426	0%	0%	100%	100%
759	MANTENIMIENTO Y TRATAMIENTO DE PLANTA DE LIXIVIADOS 2013(REMANENTE 2014)	MANTENIMIENTO Y TRATAMIENTO DE PLANTA DE LIXIVIADOS	5057	0.00	1,248,000.00	0.00	6600000	6600000	0	0%	0%	0%	0%
243	NÓMINA DEL PERSONAL DE LA ACADEMIA METROPOLITANA DE SEGURIDAD PÚBLICA	CATORCENAL DEL PERSONAL QUE INTEGRA LA PLANTILLA DE LA ACADEMIA METROPOLITANA	5058	0.00	0.00	0.00	100	100	0	0%	0%	0%	0%
510	JORNADAS, CONFERENCIAS Y SEMINARIOS PARA EL FORTALECIMIENTO DE LA CAPACITACIÓN Y PROFESIONALIZACIÓN DE LOS ELEMENTOS DE SEGURIDAD PÚBLICA	ESPECIALIZADA A ELEMENTOS DE LA CORPORACIÓN DE POLICÍA, EN TEMAS DE VANGUARDIA RELATIVOS A LA SEGURIDAD PÚBLICA, QUE LES PERMITA MANTENERSE ACTUALIZADOS EN LA FUNCIÓN QUE DESEMPEÑAN	5058	400,000.00	400,000.00	0.00	100	100	100	0%	0%	100%	100%
511	DESARROLLO DE INVESTIGACIONES EN TEMAS DE SEGURIDAD, PREVENCIÓN Y PUBLICACIÓN DE PRODUCTOS.	SE REQUIEREN TRABAJOS DE INVESTIGACIÓN QUE REDIRECCIONEN EL RUMBO DE LA CAPACITACIÓN PARA A LOS ELEMENTOS DE LA CORPORACIÓN MUNICIPAL DE POLICÍA.	5058	200,000.00	200,000.00	0.00	100	100	85	0%	0%	85%	85%
512	POLICÍA SALUDABLE	ESTE PROGRAMA TIENE LA FINALIDAD DE MEJORAR LOS HABITOS Y COSTUMBRES DE LOS ELEMENTOS DE POLICÍA A TRAVÉS DEL DESARROLLO DE UN SISTEMA DE ACTIVIDADES FÍSICAS, HÁBITOS SALUDABLES DE ALIMENTACIÓN, SIN QUE ELLOS INTERRUMPAN SUS ACTIVIDADES LABORALES.	5058	150,000.00	150,000.00	0.00	100	100	100	0%	0%	100%	100%
513	PREPARATORIA ABIERTA	SISTEMA DE PREPARATORIA ABIERTA PARA LOS CADETES, LOGRANDO CON ELLO SENTAR LAS BASES PARA SU AMPLIACIÓN HACIA TODO EL PERSONAL DE LA CORPORACIÓN DE POLICÍA DEL MUNICIPIO DE LEÓN.	5058	50,000.00	50,000.00	0.00	100	100	45	0%	0%	45%	45%
514	RENOVACIÓN DE EQUIPO DE CÓMPUTO	EQUIPAMIENTO DE COMPUTADORAS, IMPRESORAS, CÁNONES.	5058	200,000.00	200,000.00	0.00	100	100	55	0%	0%	55%	55%
		TOTALES		3,964,673,044.12	5,223,834,996.73	33,946,983.34							



Area	Item	Description	Unit	Quantity	Rate	Amount	Rate	Amount
Income	Income from operations				100%			
	Income from other operations				100%			
	Income from discontinued operations				100%			
Expenses	Operating expenses				100%			
	Depreciation and amortization				100%			
	Interest expense				100%			
	Income tax expense				100%			
Net income	Net income from operations				100%			
	Net income from other operations				100%			







Year	Country	Value	Year	Country	Value
1980	Algeria	1.00	1980	China	1.00
1981	Algeria	1.00	1981	China	1.00
1982	Algeria	1.00	1982	China	1.00
1983	Algeria	1.00	1983	China	1.00
1984	Algeria	1.00	1984	China	1.00
1985	Algeria	1.00	1985	China	1.00
1986	Algeria	1.00	1986	China	1.00
1987	Algeria	1.00	1987	China	1.00
1988	Algeria	1.00	1988	China	1.00
1989	Algeria	1.00	1989	China	1.00
1990	Algeria	1.00	1990	China	1.00
1991	Algeria	1.00	1991	China	1.00
1992	Algeria	1.00	1992	China	1.00
1993	Algeria	1.00	1993	China	1.00
1994	Algeria	1.00	1994	China	1.00
1995	Algeria	1.00	1995	China	1.00
1996	Algeria	1.00	1996	China	1.00
1997	Algeria	1.00	1997	China	1.00
1998	Algeria	1.00	1998	China	1.00
1999	Algeria	1.00	1999	China	1.00
2000	Algeria	1.00	2000	China	1.00
2001	Algeria	1.00	2001	China	1.00
2002	Algeria	1.00	2002	China	1.00
2003	Algeria	1.00	2003	China	1.00
2004	Algeria	1.00	2004	China	1.00
2005	Algeria	1.00	2005	China	1.00
2006	Algeria	1.00	2006	China	1.00
2007	Algeria	1.00	2007	China	1.00
2008	Algeria	1.00	2008	China	1.00
2009	Algeria	1.00	2009	China	1.00
2010	Algeria	1.00	2010	China	1.00
2011	Algeria	1.00	2011	China	1.00
2012	Algeria	1.00	2012	China	1.00
2013	Algeria	1.00	2013	China	1.00
2014	Algeria	1.00	2014	China	1.00
2015	Algeria	1.00	2015	China	1.00
2016	Algeria	1.00	2016	China	1.00
2017	Algeria	1.00	2017	China	1.00
2018	Algeria	1.00	2018	China	1.00
2019	Algeria	1.00	2019	China	1.00
2020	Algeria	1.00	2020	China	1.00



ID	Code	Name	Description	Unit	Quantity	Value	Category	Status	Location	Supplier	Contact	Phone	Email	Website	Address	City	Country	Created	Updated	Deleted	
1	101	101			1	1.00	Material	Active										2023-01-01	2023-01-01	0	
2	102	102			1	1.00	Material	Active											2023-01-01	2023-01-01	0
3	103	103			1	1.00	Material	Active											2023-01-01	2023-01-01	0
4	104	104			1	1.00	Material	Active											2023-01-01	2023-01-01	0
5	105	105			1	1.00	Material	Active											2023-01-01	2023-01-01	0
6	106	106			1	1.00	Material	Active											2023-01-01	2023-01-01	0
7	107	107			1	1.00	Material	Active											2023-01-01	2023-01-01	0
8	108	108			1	1.00	Material	Active											2023-01-01	2023-01-01	0
9	109	109			1	1.00	Material	Active											2023-01-01	2023-01-01	0
10	110	110			1	1.00	Material	Active											2023-01-01	2023-01-01	0
11	111	111			1	1.00	Material	Active											2023-01-01	2023-01-01	0
12	112	112			1	1.00	Material	Active											2023-01-01	2023-01-01	0
13	113	113			1	1.00	Material	Active											2023-01-01	2023-01-01	0
14	114	114			1	1.00	Material	Active											2023-01-01	2023-01-01	0
15	115	115			1	1.00	Material	Active											2023-01-01	2023-01-01	0
16	116	116			1	1.00	Material	Active											2023-01-01	2023-01-01	0
17	117	117			1	1.00	Material	Active											2023-01-01	2023-01-01	0
18	118	118			1	1.00	Material	Active											2023-01-01	2023-01-01	0
19	119	119			1	1.00	Material	Active											2023-01-01	2023-01-01	0
20	120	120			1	1.00	Material	Active											2023-01-01	2023-01-01	0















Index	Item	Value
1	...	...
2	...	...
3	...	...
4	...	...
5	...	...
6	...	...
7	...	...
8	...	...
9	...	...
10	...	...
11	...	...
12	...	...
13	...	...
14	...	...
15	...	...
16	...	...
17	...	...
18	...	...
19	...	...
20	...	...
21	...	...
22	...	...
23	...	...
24	...	...
25	...	...
26	...	...
27	...	...
28	...	...
29	...	...
30	...	...
31	...	...
32	...	...
33	...	...
34	...	...
35	...	...
36	...	...
37	...	...
38	...	...
39	...	...
40	...	...
41	...	...
42	...	...
43	...	...
44	...	...
45	...	...
46	...	...
47	...	...
48	...	...
49	...	...
50	...	...
51	...	...
52	...	...
53	...	...
54	...	...
55	...	...
56	...	...
57	...	...
58	...	...
59	...	...
60	...	...
61	...	...
62	...	...
63	...	...
64	...	...
65	...	...
66	...	...
67	...	...
68	...	...
69	...	...
70	...	...
71	...	...
72	...	...
73	...	...
74	...	...
75	...	...
76	...	...
77	...	...
78	...	...
79	...	...
80	...	...
81	...	...
82	...	...
83	...	...
84	...	...
85	...	...
86	...	...
87	...	...
88	...	...
89	...	...
90	...	...
91	...	...
92	...	...
93	...	...
94	...	...
95	...	...
96	...	...
97	...	...
98	...	...
99	...	...
100	...	...
101	...	...
102	...	...
103	...	...
104	...	...
105	...	...
106	...	...
107	...	...
108	...	...
109	...	...
110	...	...
111	...	...
112	...	...
113	...	...
114	...	...
115	...	...
116	...	...
117	...	...
118	...	...
119	...	...
120	...	...
121	...	...
122	...	...
123	...	...
124	...	...
125	...	...
126	...	...
127	...	...
128	...	...
129	...	...
130	...	...
131	...	...
132	...	...
133	...	...
134	...	...
135	...	...
136	...	...
137	...	...
138	...	...
139	...	...
140	...	...
141	...	...
142	...	...
143	...	...
144	...	...
145	...	...
146	...	...
147	...	...
148	...	...
149	...	...
150	...	...
151	...	...
152	...	...
153	...	...
154	...	...
155	...	...
156	...	...
157	...	...
158	...	...
159	...	...
160	...	...
161	...	...
162	...	...
163	...	...
164	...	...
165	...	...
166	...	...
167	...	...
168	...	...
169	...	...
170	...	...
171	...	...
172	...	...
173	...	...
174	...	...
175	...	...
176	...	...
177	...	...
178	...	...
179	...	...
180	...	...
181	...	...
182	...	...
183	...	...
184	...	...
185	...	...
186	...	...
187	...	...
188	...	...
189	...	...
190	...	...
191	...	...
192	...	...
193	...	...
194	...	...
195	...	...
196	...	...
197	...	...
198	...	...
199	...	...
200	...	...
201	...	...
202	...	...
203	...	...
204	...	...
205	...	...
206	...	...
207	...	...
208	...	...
209	...	...
210	...	...
211	...	...
212	...	...
213	...	...
214	...	...
215	...	...
216	...	...
217	...	...
218	...	...
219	...	...
220	...	...
221	...	...
222	...	...
223	...	...
224	...	...
225	...	...
226	...	...
227	...	...
228	...	...
229	...	...
230	...	...
231	...	...
232	...	...
233	...	...
234	...	...
235	...	...
236	...	...
237	...	...
238	...	...
239	...	...
240	...	...
241	...	...
242	...	...
243	...	...
244	...	...
245	...	...
246	...	...
247	...	...
248	...	...
249	...	...
250	...	...
251	...	...
252	...	...
253	...	...
254	...	...
255	...	...
256	...	...
257	...	...
258	...	...
259	...	...
260	...	...
261	...	...
262	...	...
263	...	...
264	...	...
265	...	...
266	...	...
267	...	...
268	...	...
269	...	...
270	...	...
271	...	...
272	...	...
273	...	...
274	...	...
275	...	...
276	...	...
277	...	...
278	...	...
279	...	...
280	...	...
281	...	...
282	...	...
283	...	...
284	...	...
285	...	...
286	...	...
287	...	...
288	...	...
289	...	...
290	...	...
291	...	...
292	...	...
293	...	...
294	...	...
295	...	...
296	...	...
297	...	...
298	...	...
299	...	...
300	...	...

1	2	3	4	5	6	7	8	9	10	11	12	13	14	15	16	17	18	19	20	21	22	23	24	25	26	27	28	29	30	31	32	33	34	35	36	37	38	39	40	41	42	43	44	45	46	47	48	49	50	51	52	53	54	55	56	57	58	59	60	61	62	63	64	65	66	67	68	69	70	71	72	73	74	75	76	77	78	79	80	81	82	83	84	85	86	87	88	89	90	91	92	93	94	95	96	97	98	99	100	101	102	103	104	105	106	107	108	109	110	111	112	113	114	115	116	117	118	119	120	121	122	123	124	125	126	127	128	129	130	131	132	133	134	135	136	137	138	139	140	141	142	143	144	145	146	147	148	149	150	151	152	153	154	155	156	157	158	159	160	161	162	163	164	165	166	167	168	169	170	171	172	173	174	175	176	177	178	179	180	181	182	183	184	185	186	187	188	189	190	191	192	193	194	195	196	197	198	199	200	201	202	203	204	205	206	207	208	209	210	211	212	213	214	215	216	217	218	219	220	221	222	223	224	225	226	227	228	229	230	231	232	233	234	235	236	237	238	239	240	241	242	243	244	245	246	247	248	249	250	251	252	253	254	255	256	257	258	259	260	261	262	263	264	265	266	267	268	269	270	271	272	273	274	275	276	277	278	279	280	281	282	283	284	285	286	287	288	289	290	291	292	293	294	295	296	297	298	299	300	301	302	303	304	305	306	307	308	309	310	311	312	313	314	315	316	317	318	319	320	321	322	323	324	325	326	327	328	329	330	331	332	333	334	335	336	337	338	339	340	341	342	343	344	345	346	347	348	349	350	351	352	353	354	355	356	357	358	359	360	361	362	363	364	365	366	367	368	369	370	371	372	373	374	375	376	377	378	379	380	381	382	383	384	385	386	387	388	389	390	391	392	393	394	395	396	397	398	399	400	401	402	403	404	405	406	407	408	409	410	411	412	413	414	415	416	417	418	419	420	421	422	423	424	425	426	427	428	429	430	431	432	433	434	435	436	437	438	439	440	441	442	443	444	445	446	447	448	449	450	451	452	453	454	455	456	457	458	459	460	461	462	463	464	465	466	467	468	469	470	471	472	473	474	475	476	477	478	479	480	481	482	483	484	485	486	487	488	489	490	491	492	493	494	495	496	497	498	499	500	501	502	503	504	505	506	507	508	509	510	511	512	513	514	515	516	517	518	519	520	521	522	523	524	525	526	527	528	529	530	531	532	533	534	535	536	537	538	539	540	541	542	543	544	545	546	547	548	549	550	551	552	553	554	555	556	557	558	559	560	561	562	563	564	565	566	567	568	569	570	571	572	573	574	575	576	577	578	579	580	581	582	583	584	585	586	587	588	589	590	591	592	593	594	595	596	597	598	599	600	601	602	603	604	605	606	607	608	609	610	611	612	613	614	615	616	617	618	619	620	621	622	623	624	625	626	627	628	629	630	631	632	633	634	635	636	637	638	639	640	641	642	643	644	645	646	647	648	649	650	651	652	653	654	655	656	657	658	659	660	661	662	663	664	665	666	667	668	669	670	671	672	673	674	675	676	677	678	679	680	681	682	683	684	685	686	687	688	689	690	691	692	693	694	695	696	697	698	699	700	701	702	703	704	705	706	707	708	709	710	711	712	713	714	715	716	717	718	719	720	721	722	723	724	725	726	727	728	729	730	731	732	733	734	735	736	737	738	739	740	741	742	743	744	745	746	747	748	749	750	751	752	753	754	755	756	757	758	759	760	761	762	763	764	765	766	767	768	769	770	771	772	773	774	775	776	777	778	779	780	781	782	783	784	785	786	787	788	789	790	791	792	793	794	795	796	797	798	799	800	801	802	803	804	805	806	807	808	809	810	811	812	813	814	815	816	817	818	819	820	821	822	823	824	825	826	827	828	829	830	831	832	833	834	835	836	837	838	839	840	841	842	843	844	845	846	847	848	849	850	851	852	853	854	855	856	857	858	859	860	861	862	863	864	865	866	867	868	869	870	871	872	873	874	875	876	877	878	879	880	881	882	883	884	885	886	887	888	889	890	891	892	893	894	895	896	897	898	899	900	901	902	903	904	905	906	907	908	909	910	911	912	913	914	915	916	917	918	919	920	921	922	923	924	925	926	927	928	929	930	931	932	933	934	935	936	937	938	939	940	941	942	943	944	945	946	947	948	949	950	951	952	953	954	955	956	957	958	959	960	961	962	963	964	965	966	967	968	969	970	971	972	973	974	975	976	977	978	979	980	981	982	983	984	985	986	987	988	989	990	991	992	993	994	995	996	997	998	999	1000
---	---	---	---	---	---	---	---	---	----	----	----	----	----	----	----	----	----	----	----	----	----	----	----	----	----	----	----	----	----	----	----	----	----	----	----	----	----	----	----	----	----	----	----	----	----	----	----	----	----	----	----	----	----	----	----	----	----	----	----	----	----	----	----	----	----	----	----	----	----	----	----	----	----	----	----	----	----	----	----	----	----	----	----	----	----	----	----	----	----	----	----	----	----	----	----	----	----	----	-----	-----	-----	-----	-----	-----	-----	-----	-----	-----	-----	-----	-----	-----	-----	-----	-----	-----	-----	-----	-----	-----	-----	-----	-----	-----	-----	-----	-----	-----	-----	-----	-----	-----	-----	-----	-----	-----	-----	-----	-----	-----	-----	-----	-----	-----	-----	-----	-----	-----	-----	-----	-----	-----	-----	-----	-----	-----	-----	-----	-----	-----	-----	-----	-----	-----	-----	-----	-----	-----	-----	-----	-----	-----	-----	-----	-----	-----	-----	-----	-----	-----	-----	-----	-----	-----	-----	-----	-----	-----	-----	-----	-----	-----	-----	-----	-----	-----	-----	-----	-----	-----	-----	-----	-----	-----	-----	-----	-----	-----	-----	-----	-----	-----	-----	-----	-----	-----	-----	-----	-----	-----	-----	-----	-----	-----	-----	-----	-----	-----	-----	-----	-----	-----	-----	-----	-----	-----	-----	-----	-----	-----	-----	-----	-----	-----	-----	-----	-----	-----	-----	-----	-----	-----	-----	-----	-----	-----	-----	-----	-----	-----	-----	-----	-----	-----	-----	-----	-----	-----	-----	-----	-----	-----	-----	-----	-----	-----	-----	-----	-----	-----	-----	-----	-----	-----	-----	-----	-----	-----	-----	-----	-----	-----	-----	-----	-----	-----	-----	-----	-----	-----	-----	-----	-----	-----	-----	-----	-----	-----	-----	-----	-----	-----	-----	-----	-----	-----	-----	-----	-----	-----	-----	-----	-----	-----	-----	-----	-----	-----	-----	-----	-----	-----	-----	-----	-----	-----	-----	-----	-----	-----	-----	-----	-----	-----	-----	-----	-----	-----	-----	-----	-----	-----	-----	-----	-----	-----	-----	-----	-----	-----	-----	-----	-----	-----	-----	-----	-----	-----	-----	-----	-----	-----	-----	-----	-----	-----	-----	-----	-----	-----	-----	-----	-----	-----	-----	-----	-----	-----	-----	-----	-----	-----	-----	-----	-----	-----	-----	-----	-----	-----	-----	-----	-----	-----	-----	-----	-----	-----	-----	-----	-----	-----	-----	-----	-----	-----	-----	-----	-----	-----	-----	-----	-----	-----	-----	-----	-----	-----	-----	-----	-----	-----	-----	-----	-----	-----	-----	-----	-----	-----	-----	-----	-----	-----	-----	-----	-----	-----	-----	-----	-----	-----	-----	-----	-----	-----	-----	-----	-----	-----	-----	-----	-----	-----	-----	-----	-----	-----	-----	-----	-----	-----	-----	-----	-----	-----	-----	-----	-----	-----	-----	-----	-----	-----	-----	-----	-----	-----	-----	-----	-----	-----	-----	-----	-----	-----	-----	-----	-----	-----	-----	-----	-----	-----	-----	-----	-----	-----	-----	-----	-----	-----	-----	-----	-----	-----	-----	-----	-----	-----	-----	-----	-----	-----	-----	-----	-----	-----	-----	-----	-----	-----	-----	-----	-----	-----	-----	-----	-----	-----	-----	-----	-----	-----	-----	-----	-----	-----	-----	-----	-----	-----	-----	-----	-----	-----	-----	-----	-----	-----	-----	-----	-----	-----	-----	-----	-----	-----	-----	-----	-----	-----	-----	-----	-----	-----	-----	-----	-----	-----	-----	-----	-----	-----	-----	-----	-----	-----	-----	-----	-----	-----	-----	-----	-----	-----	-----	-----	-----	-----	-----	-----	-----	-----	-----	-----	-----	-----	-----	-----	-----	-----	-----	-----	-----	-----	-----	-----	-----	-----	-----	-----	-----	-----	-----	-----	-----	-----	-----	-----	-----	-----	-----	-----	-----	-----	-----	-----	-----	-----	-----	-----	-----	-----	-----	-----	-----	-----	-----	-----	-----	-----	-----	-----	-----	-----	-----	-----	-----	-----	-----	-----	-----	-----	-----	-----	-----	-----	-----	-----	-----	-----	-----	-----	-----	-----	-----	-----	-----	-----	-----	-----	-----	-----	-----	-----	-----	-----	-----	-----	-----	-----	-----	-----	-----	-----	-----	-----	-----	-----	-----	-----	-----	-----	-----	-----	-----	-----	-----	-----	-----	-----	-----	-----	-----	-----	-----	-----	-----	-----	-----	-----	-----	-----	-----	-----	-----	-----	-----	-----	-----	-----	-----	-----	-----	-----	-----	-----	-----	-----	-----	-----	-----	-----	-----	-----	-----	-----	-----	-----	-----	-----	-----	-----	-----	-----	-----	-----	-----	-----	-----	-----	-----	-----	-----	-----	-----	-----	-----	-----	-----	-----	-----	-----	-----	-----	-----	-----	-----	-----	-----	-----	-----	-----	-----	-----	-----	-----	-----	-----	-----	-----	-----	-----	-----	-----	-----	-----	-----	-----	-----	-----	-----	-----	-----	-----	-----	-----	-----	-----	-----	-----	-----	-----	-----	-----	-----	-----	-----	-----	-----	-----	-----	-----	-----	-----	-----	-----	-----	-----	-----	-----	-----	-----	-----	-----	-----	-----	-----	-----	-----	-----	-----	-----	-----	-----	-----	-----	-----	-----	-----	-----	-----	-----	-----	-----	-----	-----	-----	-----	-----	-----	-----	-----	-----	-----	-----	-----	-----	-----	-----	-----	-----	-----	-----	-----	-----	-----	-----	-----	-----	-----	-----	-----	-----	-----	-----	-----	-----	-----	-----	-----	-----	-----	-----	-----	-----	-----	-----	-----	-----	-----	-----	-----	-----	-----	-----	-----	-----	-----	-----	-----	-----	-----	-----	-----	-----	-----	-----	-----	-----	-----	-----	-----	-----	-----	-----	-----	-----	-----	-----	-----	-----	-----	-----	-----	-----	-----	-----	-----	-----	-----	-----	-----	-----	-----	-----	-----	-----	-----	-----	-----	-----	-----	-----	-----	-----	-----	-----	-----	-----	-----	-----	-----	-----	-----	-----	-----	-----	-----	-----	-----	-----	-----	-----	-----	-----	-----	-----	-----	-----	-----	-----	-----	-----	-----	-----	-----	-----	-----	-----	-----	-----	-----	-----	-----	-----	-----	------

Year	Country	Value
2000	Algeria	100
2001	Algeria	100
2002	Algeria	100
2003	Algeria	100
2004	Algeria	100
2005	Algeria	100
2006	Algeria	100
2007	Algeria	100
2008	Algeria	100
2009	Algeria	100
2010	Algeria	100
2011	Algeria	100
2012	Algeria	100
2013	Algeria	100
2014	Algeria	100
2015	Algeria	100
2016	Algeria	100
2017	Algeria	100
2018	Algeria	100
2019	Algeria	100
2020	Algeria	100
2000	Argentina	100
2001	Argentina	100
2002	Argentina	100
2003	Argentina	100
2004	Argentina	100
2005	Argentina	100
2006	Argentina	100
2007	Argentina	100
2008	Argentina	100
2009	Argentina	100
2010	Argentina	100
2011	Argentina	100
2012	Argentina	100
2013	Argentina	100
2014	Argentina	100
2015	Argentina	100
2016	Argentina	100
2017	Argentina	100
2018	Argentina	100
2019	Argentina	100
2020	Argentina	100
2000	Austria	100
2001	Austria	100
2002	Austria	100
2003	Austria	100
2004	Austria	100
2005	Austria	100
2006	Austria	100
2007	Austria	100
2008	Austria	100
2009	Austria	100
2010	Austria	100
2011	Austria	100
2012	Austria	100
2013	Austria	100
2014	Austria	100
2015	Austria	100
2016	Austria	100
2017	Austria	100
2018	Austria	100
2019	Austria	100
2020	Austria	100





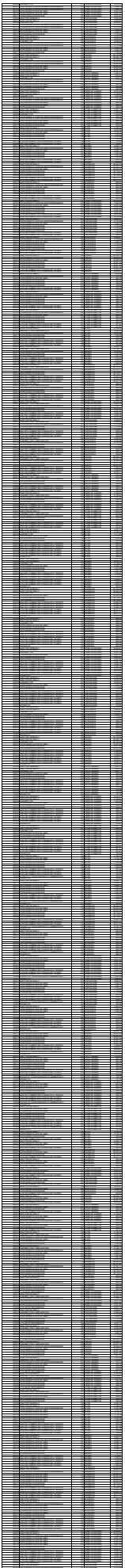


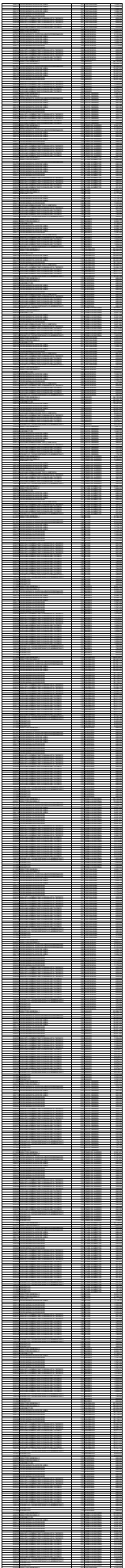
Year	Number of deaths	Percentage of total deaths
1981	10,500	12.8
1982	10,200	12.6
1983	9,800	12.2
1984	9,500	11.8
1985	9,200	11.5
1986	8,900	11.2
1987	8,600	10.9
1988	8,300	10.6
1989	8,000	10.3
1990	7,700	10.0
1991	7,400	9.7
1992	7,100	9.4
1993	6,800	9.1
1994	6,500	8.8
1995	6,200	8.5
1996	5,900	8.2
1997	5,600	7.9
1998	5,300	7.6
1999	5,000	7.3
2000	4,700	7.0
2001	4,400	6.7
2002	4,100	6.4
2003	3,800	6.1
2004	3,500	5.8
2005	3,200	5.5
2006	2,900	5.2
2007	2,600	4.9
2008	2,300	4.6
2009	2,000	4.3
2010	1,700	4.0
2011	1,400	3.7
2012	1,100	3.4
2013	800	3.1
2014	500	2.8
2015	200	2.5
2016	100	1.2
2017	50	0.6
2018	25	0.3
2019	10	0.1
2020	5	0.05
2021	2	0.02

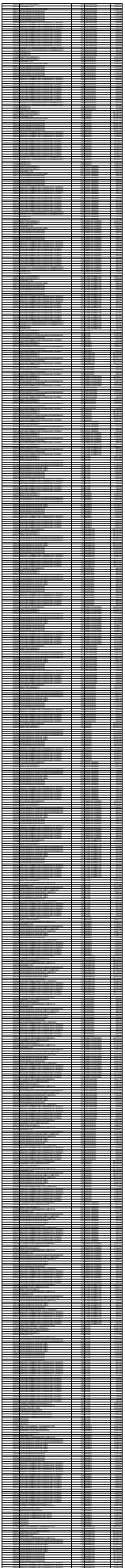
**MUNICIPIO DE LEÓN**  
**RELACION DE BIENES INMUEBLES QUE COMPONEN EL PATRIMONIO**  
**AL 30 DE SEPTIEMBRE DE 2015**


Código	Descripción del Bien Inmueble	Valor en libros
3.2.3.3	PLAZAS PUBLICAS	600,000.00
3.2.3.3	PLAZAS PUBLICAS	300,000.00
3.2.3.3	PLAZAS PUBLICAS	400,000.00
1.1	TERRENOS URBANOS	7,651,754.00
1.1	TERRENOS URBANOS	2,153,206.00
1.1	TERRENOS URBANOS	1,205,204.00
1.1	TERRENOS URBANOS	12,436,904.48
1.1	TERRENOS URBANOS	1,231,253.10
1.1	TERRENOS URBANOS	1,604,527.20
1.1	TERRENOS URBANOS	610,976.16
1.1	TERRENOS URBANOS	2,239,634.88
1.1	TERRENOS URBANOS	4,123,209.27
5523	BALDIO	-
5524	BALDIO	290,142.00
5525	VIALIDAD	15,155,462.00
5526	BALDIO	2,158,353.60
5527	VIALIDAD	86,368.18
5528	VIALIDAD	59,186.24
5529	VIALIDAD	1,249,995.70
5530	VIALIDAD	359,575.50
5531	VIALIDAD	11,047,263.00
5532	VIALIDAD	1,162,580.20
5533	VIALIDAD	4,710,295.50
5534	VIALIDAD	2,795,909.00
5535	VIALIDAD	1,365,492.00
5536	VIALIDAD	11,982,490.00
5537	VIALIDAD	3,992,998.80
5538	VIALIDAD	2,735,367.30
5539	VIALIDAD	7,030,228.00
5540	VIALIDAD	4,310.00
5541	VIALIDAD	160,650.00
5542	VIALIDAD	5,690.00
5543	BALDIO	718,570.79
5544	BALDIO	369,298.65
5545	BALDIO	1,378,198.50
5546	BALDIO	630,877.31
5547	BALDIO	3,802,562.40
5548	BALDIO	2,365,001.60
5549	VIALIDAD	2,689.67
5550	VIALIDAD	5,329.39
5551	VIALIDAD	657.30
5552	VIALIDAD	492.98
5553	VIALIDAD	2,404.40
5554	VIALIDAD	3,066.96
5555	VIALIDAD	3,296.50
5556	VIALIDAD	1,774.71
5557	VIALIDAD	431,410.00
5558	VIALIDAD	851,522.50
5559	VIALIDAD	650,700.00
5560	VIALIDAD	355,517.50
5561	VIALIDAD	369,452.50
5562	VIALIDAD	457,387.50
5563	VIALIDAD	33,402.50
5564	VIALIDAD	767,397.50
5565	VIALIDAD	1,384,212.50
5566	VIALIDAD	1,320,242.50
5567	VIALIDAD	1,902,745.00
5568	BALDIO	3,127,656.00
5569	BALDIO	880,509.00
5070	BALDIO	904,596.00
5571	INSTALACIONES DEPORTIVAS Y RECREATIVAS	6,536,592.70
5572	VIADUCTOS, CALLES Y EJES VIALES	2,777,560.50
5573	TERRENOS URBANOS	1,130,703.30
5574	TERRENOS URBANOS	826,956.00
5575	TERRENOS URBANOS	18,217.15
5576	TERRENOS URBANOS	178,738.16
5577	TERRENOS URBANOS	2,606,117.52
5578	TERRENOS URBANOS	813,530.69
5579	TERRENOS URBANOS	189,200.00
5580	TERRENOS URBANOS	352,000.00
5581	TERRENOS URBANOS	189,200.00
5582	TERRENOS URBANOS	189,200.00
5583	TERRENOS URBANOS	189,200.00
5584	TERRENOS URBANOS	352,000.00
5585	TERRENOS URBANOS	189,200.00
5586	TERRENOS URBANOS	189,200.00
5587	VIADUCTOS, CALLES Y EJES VIALES	7,426,572.71
5588	TERRENOS URBANOS	429,165.00
5589	TERRENOS URBANOS	529,630.42
5590	TERRENOS URBANOS	93,211.57
5591	TERRENOS URBANOS	125,720.76
5592	TERRENOS URBANOS	479,552.70
5593	TERRENOS URBANOS	380,625.80
5594	TERRENOS URBANOS	346,857.98
5595	TERRENOS URBANOS	887,378.58
5596	TERRENOS URBANOS	591,772.50
5597	TERRENOS URBANOS	239,969.97
5598	TERRENOS URBANOS	511,484.51
5599	PLAZAS PUBLICAS	250,000.00
5600	PLAZAS PUBLICAS	350,000.00
5601	PLAZAS PUBLICAS	70,000.00
5602	PLAZAS PUBLICAS	422,000.00
5603	PLAZAS PUBLICAS	200,000.00
5604	TERRENOS URBANOS	2,376,112.11
5605	TERRENOS URBANOS	686,928.36
5606	TERRENOS URBANOS	1,323,282.83
5607	TERRENOS URBANOS	653,724.00
5608	TERRENOS URBANOS	1,026,120.00
5609	PLAZAS PUBLICAS	200,000.00
5610	VIADUCTOS, CALLES Y EJES VIALES	206,550.00
5611	VIADUCTOS, CALLES Y EJES VIALES	151,664.80
5612	VIADUCTOS, CALLES Y EJES VIALES	100,345.50
5613	VIADUCTOS, CALLES Y EJES VIALES	67,681.12
5614	VIALIDAD	1,309,722.00
5615	VIALIDAD	201,390.00
5616	VIALIDAD	219,420.00
5617	VIALIDAD	45,000.00
5618	VIALIDAD	59,426.73
5619	VIALIDAD	16,978.00
5620	VIALIDAD	1,296,424.85
5621	VIALIDAD	5,246,622.00
5622	VIALIDAD	1,321,854.64
5623	VIALIDAD	125,484.23
5624	VIALIDAD	599,402.88
5625	VIALIDAD	131,970.08
5626	VIALIDAD	366,891.50
5627	VIALIDAD	6,002,381.40

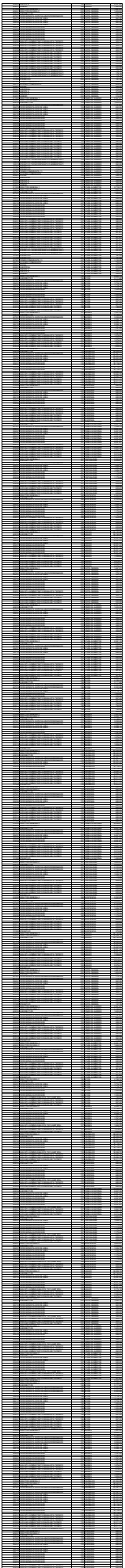
Accounting	
Account	Balance
101	100.00
102	200.00
103	300.00
104	400.00
105	500.00
106	600.00
107	700.00
108	800.00
109	900.00
110	1000.00
111	1100.00
112	1200.00
113	1300.00
114	1400.00
115	1500.00
116	1600.00
117	1700.00
118	1800.00
119	1900.00
120	2000.00
121	2100.00
122	2200.00
123	2300.00
124	2400.00
125	2500.00
126	2600.00
127	2700.00
128	2800.00
129	2900.00
130	3000.00
131	3100.00
132	3200.00
133	3300.00
134	3400.00
135	3500.00
136	3600.00
137	3700.00
138	3800.00
139	3900.00
140	4000.00
141	4100.00
142	4200.00
143	4300.00
144	4400.00
145	4500.00
146	4600.00
147	4700.00
148	4800.00
149	4900.00
150	5000.00
151	5100.00
152	5200.00
153	5300.00
154	5400.00
155	5500.00
156	5600.00
157	5700.00
158	5800.00
159	5900.00
160	6000.00
161	6100.00
162	6200.00
163	6300.00
164	6400.00
165	6500.00
166	6600.00
167	6700.00
168	6800.00
169	6900.00
170	7000.00
171	7100.00
172	7200.00
173	7300.00
174	7400.00
175	7500.00
176	7600.00
177	7700.00
178	7800.00
179	7900.00
180	8000.00
181	8100.00
182	8200.00
183	8300.00
184	8400.00
185	8500.00
186	8600.00
187	8700.00
188	8800.00
189	8900.00
190	9000.00
191	9100.00
192	9200.00
193	9300.00
194	9400.00
195	9500.00
196	9600.00
197	9700.00
198	9800.00
199	9900.00
200	10000.00



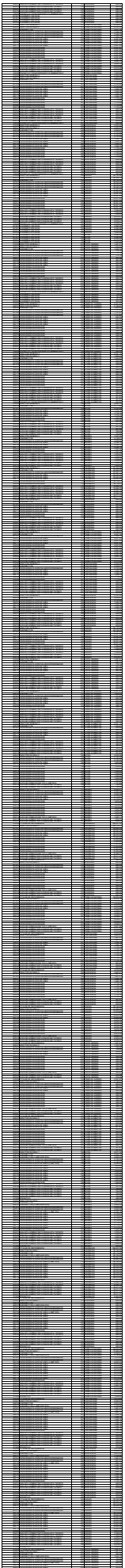


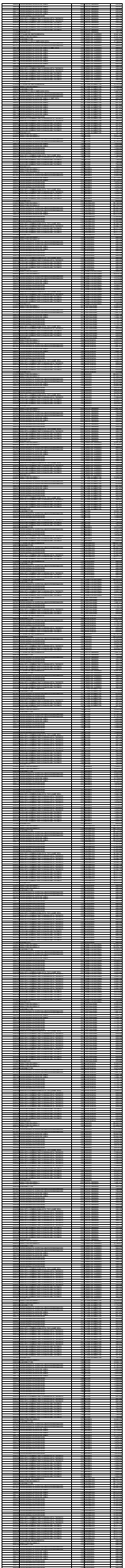


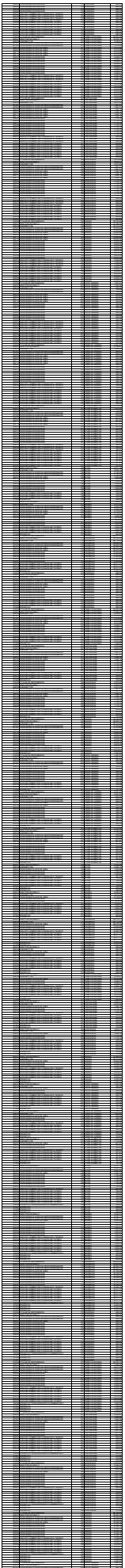


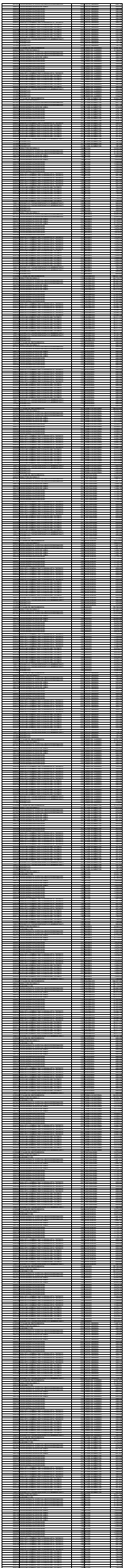





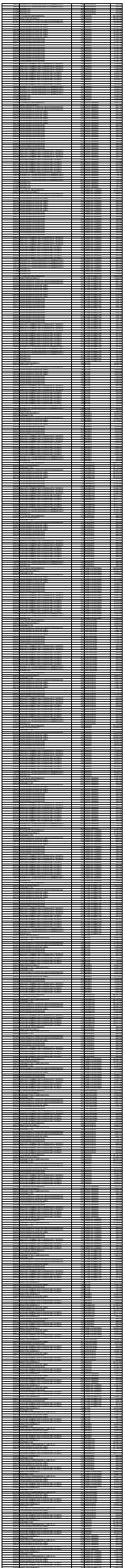






















The image shows a vertical strip of a grid, likely a page from a ledger or account book. The grid consists of numerous columns and rows, with a distinct orange header bar at the top. The content within the grid is illegible due to the high resolution and small size of the text.





































**BALANZA DE COMPROBACIÓN  
DEL 01 ENERO AL 30 DE SEPTIEMBRE DE 2015**

CUENTA	NOMBRE DE LA CUENTA	SALDO INICIAL	CARGOS	ABONOS	SALDO FINAL	FLUJO
10000-0000-0000-0000-0000	ACTIVO	15,024,113,709.92	23,709,695,678.59	23,111,856,566.57	15,621,952,821.94	597,839,112.02
11000-0000-0000-0000-0000	ACTIVO CIRCULANTE	1,397,053,527.90	22,641,185,260.15	23,033,750,421.35	1,004,488,366.70	-392,565,161.20
11100-0000-0000-0000-0000	EFFECTIVO Y EQUIVALENTES	1,157,262,437.34	21,859,655,579.14	22,155,106,179.85	861,811,836.63	-295,450,600.71
11110-0000-0000-0000-0000	EFFECTIVO	807,000.00	4,500.00	641,500.00	170,000.00	-637,000.00
11110-0000-0001-0000-0000	FONDO FIJO	807,000.00	4,500.00	641,500.00	170,000.00	-637,000.00
11120-0000-0000-0000-0000	BANCOS/TESORERÍA	1,007,279,975.86	13,914,151,943.12	14,149,107,155.35	772,324,763.63	-234,955,212.23
11120-0000-0001-0000-0000	CUENTAS HSBC	5,208,696.13	24,118,826.50	24,693,959.89	4,633,562.74	-575,133.39
11120-0000-0001-0001-0000	HSBC RECAUDADORA	87,711.85	3,587,793.54	3,556,705.22	118,800.17	31,088.32
11120-0000-0001-0002-0000	HSBC JUECES	5,955.77	0.10	3,374.01	2,581.86	-3,373.91
11120-0000-0001-0003-0000	HSBC FONDO FIJO	320,463.93	4,266,011.70	4,233,603.02	352,872.61	32,408.68
11120-0000-0001-0004-0000	HSBC BLVD TIMOTEO L	2,409,239.08	0.00	0.00	2,409,239.08	0.00
11120-0000-0001-0005-0000	HSBC PROVEEDORES	2,377,941.23	10,931,085.21	11,600,268.36	1,708,758.08	-669,183.15
11120-0000-0001-0007-0000	HSBC RECAUDADORA	7,384.27	5,333,935.95	5,300,009.28	41,310.94	33,926.67
11120-0000-0002-0000-0000	CUENTAS BANORTE	127,202,826.19	9,141,826,859.11	9,048,081,519.28	220,948,166.02	93,745,339.83
11120-0000-0002-0001-0000	BANORTE CTA NOMINA	-10,271,789.11	225,036,223.08	214,028,640.19	735,793.78	11,007,582.89
11120-0000-0002-0002-0000	BANORTE NOMINA	1,817,317.84	4,143,563.39	4,143,007.87	1,817,873.36	555.52
11120-0000-0002-0003-0000	BANORTE RECAUDADORA	91,810.48	28,299,926.21	27,950,114.11	441,622.58	349,812.10
11120-0000-0002-0004-0000	BANORTE SEDESHU MEVI	2,245,905.58	488,593,270.19	489,999,947.54	839,228.23	-1,406,677.35
11120-0000-0002-0005-0000	BANORTE SIERRA LOBOS	2,078,945.13	488,640,282.10	490,051,641.64	667,585.59	-1,411,359.54
11120-0000-0002-0006-0000	BANORTE R.NUEVO	111,894.50	31,736,268.36	31,799,957.67	48,205.19	-63,689.31
11120-0000-0002-0007-0000	BANORTE CEAG-05	983,200.60	71,489,542.90	72,299,947.23	172,796.27	-810,404.33
11120-0000-0002-0008-0000	BANORTE CONV 480	313,829.18	61,874,867.06	62,099,940.66	88,755.58	-225,073.60
11120-0000-0002-0011-0000	BANORTE CAPACITACION	235,754.39	0.00	0.00	235,754.39	0.00
11120-0000-0002-0012-0000	BANORTE R33 FII 08	155,300.69	30,137,305.07	30,199,957.22	92,648.54	-62,652.15
11120-0000-0002-0013-0000	BANORTE RECAUDADORA	2,594,357.14	39,183,749.14	40,767,883.81	1,010,222.47	-1,584,134.67
11120-0000-0002-0014-0000	BANORTE R33 FII 08	271,650.28	4,896.87	0.00	276,547.15	4,896.87
11120-0000-0002-0015-0000	BANORTE PROVEEDORES	22,992,782.72	7,169,312,500.21	7,176,042,021.96	16,263,260.97	-6,729,521.75
11120-0000-0002-0018-0000	BANORTE FIMETRO 49M	118,632.97	2,578.98	121,040.16	171.79	-118,461.18
11120-0000-0002-0023-0000	BANORTE MIGRANTES 3X1	13,770.80	595.85	281.96	14,084.69	313.89
11120-0000-0002-0031-0000	BANORTE PAVIM V VALTIERRA	266,540.64	6,075.64	0.00	272,616.28	6,075.64
11120-0000-0002-0042-0000	BANORTE CASA LUIS LONG	1,904,264.63	2,294.22	1,518,930.36	387,628.49	-1,516,636.14
11120-0000-0002-0044-0000	BANORTE FISM	36,472,542.34	780,450.25	23,599,645.00	13,653,347.59	-22,819,194.75
11120-0000-0002-0048-0000	BANORTE CONVENIO R-23 \$240	43,451,239.32	645,040.02	31,226,521.15	12,869,758.19	-30,581,481.13
11120-0000-0002-0050-0000	BANORTE	373,435.07	572.59	368,703.89	5,303.77	-368,131.30
11120-0000-0002-0051-0000	BANORTE FOPEDEP 2014	4,678,601.58	49,290,062.69	53,856,675.01	111,989.26	-4,566,612.32
11120-0000-0002-0052-0000	BANORTE FDO INFRAEST DEPORTIV	4,383,105.05	16,542,154.28	20,359,580.21	565,679.12	-3,817,425.93
11120-0000-0002-0053-0000	BANORTE FONDO DE CULTURA 2014	9,545,813.27	147,124,888.30	155,502,715.49	1,167,986.08	-8,377,827.19
11120-0000-0002-0054-0000	BANORTE ESCUELA DE MUSICA LUI	2,373,921.56	22,012,264.52	23,172,517.67	1,213,668.41	-1,160,253.15
11120-0000-0002-0055-0000	BANORTE FAISM 2015	0.00	189,951,312.60	53,419,286.63	136,532,025.97	136,532,025.97
11120-0000-0002-0056-0000	BANORTE SUBSEMUN FEDERAL 2015	0.00	44,257,572.88	34,189,455.97	10,068,116.91	10,068,116.91
11120-0000-0002-0057-0000	BANORTE SUBSEMUN MPAL 2015	0.00	11,048,781.41	7,256,223.08	3,792,558.33	3,792,558.33
11120-0000-0002-0058-0000	BANORTE FOPADEM 2015	0.00	8,647,755.24	382,674.62	8,265,080.62	8,265,080.62
11120-0000-0002-0059-0000	BANORTE CLLE MADRE MAURA 3X1	0.00	2,138,899.70	749,882.15	1,389,017.55	1,389,017.55
11120-0000-0002-0060-0000	BANORTE CALLE SEPALO 3X1 MI	0.00	1,021,307.43	349,897.73	671,409.70	671,409.70
11120-0000-0002-0061-0000	BANORTE CALLE ESTIGMA 3X1 MIG	0.00	1,022,415.09	356,184.26	666,230.83	666,230.83
11120-0000-0002-0062-0000	BANORTE CALLE ANTERA 3X1 MI	0.00	728,626.40	344,780.40	383,846.00	383,846.00
11120-0000-0002-0063-0000	BANORTE CALLE ANGELA 3X1 MI	0.00	931,157.10	414,149.77	517,007.33	517,007.33
11120-0000-0002-0064-0000	BANORTE CALLE MADRE KARLA 3X1	0.00	506,839.89	202,563.60	304,276.29	304,276.29
11120-0000-0002-0065-0000	BANORTE CALLE CAÑADA DE LOS S	0.00	1,879,347.89	632,209.66	1,247,138.23	1,247,138.23
11120-0000-0002-0066-0000	BANORTE CALLE JEREZ DE MIÑO 3	0.00	1,683,769.16	674,540.61	1,009,228.55	1,009,228.55

11120-0000-0002-0067-0000	BANORTE CALENTADORES SOLARES	0.00	3,149,701.94	0.00	3,149,701.94	3,149,701.94
11120-0000-0003-0000-0000	CUENTAS BANAMEX	62,960,970.58	451,590,802.21	460,035,940.63	54,515,832.16	-8,445,138.42
11120-0000-0003-0001-0000	BANAMEX RECAUDADORA	2,613,011.96	60,247,090.67	49,649,015.51	13,211,087.12	10,598,075.16
11120-0000-0003-0002-0000	BANAMEX CRED PAL 98	386,528.18	0.00	0.00	386,528.18	0.00
11120-0000-0003-0003-0000	BANAMEX PROVEEDORES	1,935,411.67	83,258,198.30	83,498,662.71	1,694,947.26	-240,464.41
11120-0000-0003-0004-0000	BANAMEX NOMINA	38,103,291.56	290,020,936.41	291,979,273.50	36,144,954.47	-1,958,337.09
11120-0000-0003-0005-0000	BANAMEX BECAS 2011	218,778.82	4,400,840.98	4,571,000.00	48,619.80	-170,159.02
11120-0000-0003-0009-0000	BANAMEX TECHO DIGNO 2014	3,501,695.92	2,031.37	3,503,544.64	182.65	-3,501,513.27
11120-0000-0003-0010-0000	BANAMEX REHABILITACIÓN DEL BLVD	1,737,385.09	1,057,499.83	1,052,054.67	1,742,830.25	5,445.16
11120-0000-0003-0011-0000	BANAMEX3X1 MIGARNTES RURAL 20	8,694,366.02	4,885,924.23	12,563,692.45	1,016,597.80	-7,677,768.22
11120-0000-0003-0012-0000	BANAMEX SERVICIOS BASICOS EN MI	0.00	5,353,549.84	5,083,465.21	270,084.63	270,084.63
11120-0000-0004-0000-0000	CUENTAS BBVA BANCOMER	48,907,514.87	558,561,851.49	555,317,162.30	52,152,204.06	3,244,689.19
11120-0000-0004-0001-0000	BANCOMER RECAUDADORA	1,369,142.79	280,117,079.57	268,209,200.65	13,277,021.71	11,907,878.92
11120-0000-0004-0002-0000	BANCOMER PROVEEDORES	242,761.73	9,000,020.56	9,000,002.09	242,780.20	18.47
11120-0000-0004-0004-0000	BANCOMER PROG 3X1	154,286.88	0.00	0.00	154,286.88	0.00
11120-0000-0004-0007-0000	BANCOMER PAR	2,371,396.29	0.00	0.00	2,371,396.29	0.00
11120-0000-0004-0010-0000	BANCOMER RECAUD TIB	31,623,546.50	266,920,886.34	262,786,006.21	35,758,426.63	4,134,880.13
11120-0000-0004-0012-0000	BANCOMER CODE 2014	43,910.44	2,422,916.44	2,113,023.23	353,803.65	309,893.21
11120-0000-0004-0013-0000	BANCOMER RESCATE DE ESPACIOS	13,102,470.24	100,948.58	13,208,930.12	-5,511.30	-13,107,981.54
11120-0000-0005-0000-0000	CUENTAS BAJIO	726,016,473.43	3,539,433,396.85	3,873,973,570.70	391,476,299.58	-334,540,173.85
11120-0000-0005-0001-0000	BAJIO RECAUDADORA	135,878.34	37,801,682.50	37,860,131.18	77,429.66	-58,448.68
11120-0000-0005-0002-0000	BAJIO AULAS 05 Y OTROS	603,871.52	12,539.47	0.00	616,410.99	12,539.47
11120-0000-0005-0006-0000	BAJIO PAGO CHEQUES	1,581,113.48	170,612,926.23	172,238,270.06	-44,230.35	-1,625,343.83
11120-0000-0005-0011-0000	BAJIO FIMETRO 2009	12,826,078.22	263,045.06	3,890,358.16	9,198,765.12	-3,627,313.10
11120-0000-0005-0012-0000	BAJIO CTA:	-354.10	0.00	0.00	-354.10	0.00
11120-0000-0005-0015-0000	BAJIO FIMETRO 2008	6,456.87	187.20	6,636.29	7.78	-6,449.09
11120-0000-0005-0017-0000	BAJIO 2DA ETAPA SIT	12,564,798.07	260,909.76	0.00	12,825,707.83	260,909.76
11120-0000-0005-0018-0000	BAJIO CREDITO 345	4,032,868.39	83,743.06	0.00	4,116,611.45	83,743.06
11120-0000-0005-0019-0000	BAJIO RM33 FII 09	1,135,870.30	23,586.51	0.00	1,159,456.81	23,586.51
11120-0000-0005-0024-0000	BAJIO PAV LEON LAGOS	100,058.02	2,077.71	0.00	102,135.73	2,077.71
11120-0000-0005-0026-0000	BAJIO BLVD ARISTOTELES	427,711.64	8,881.49	0.00	436,593.13	8,881.49
11120-0000-0005-0028-0000	BAJIO SIND OBRAS	70,960.60	1,339,324.52	947,168.49	463,116.63	392,156.03
11120-0000-0005-0029-0000	BAJIO SIND 20 MAYO	250,286.32	898,903.92	648,019.00	501,171.24	250,884.92
11120-0000-0005-0031-0000	BAJIO RAMO 33 FI 2010	1,990,374.92	41,330.40	0.00	2,031,705.32	41,330.40
11120-0000-0005-0032-0000	BAJIO RAMO 33 FII 2010	6,816,710.44	141,549.93	0.00	6,958,260.37	141,549.93
11120-0000-0005-0035-0000	BAJIO ADQ INSUMO 2010	111,579.53	2,316.98	0.00	113,896.51	2,316.98
11120-0000-0005-0037-0000	BAJIO CREDITO BANOBRAS	212,385,656.95	872,058,149.87	992,324,653.04	92,119,153.78	-120,266,503.17
11120-0000-0005-0041-0000	BAJIO RAMO 33 FI 2009	2,469,565.81	51,280.86	0.00	2,520,846.67	51,280.86
11120-0000-0005-0042-0000	BAJIO RAMO 33 FI 2008R	723,449.20	15,022.53	0.00	738,471.73	15,022.53
11120-0000-0005-0043-0000	BAJIO RAMO 33 FI ANT08	638,973.13	13,268.36	0.00	652,241.49	13,268.36
11120-0000-0005-0044-0000	BAJIO R33 FI 2011	3,279,696.22	68,103.32	0.00	3,347,799.54	68,103.32
11120-0000-0005-0045-0000	BAJIO R33 FII 2011	177,426.09	3,684.28	0.00	181,110.37	3,684.28
11120-0000-0005-0048-0000	BAJIO CEDAF 2011	241,210.84	5,008.78	0.00	246,219.62	5,008.78
11120-0000-0005-0049-0000	BAJIO NOMINA	3,022,336.90	142,220,641.93	139,484,762.28	5,758,216.55	2,735,879.65
11120-0000-0005-0050-0000	BAJIO HONORARIOS ELEC	-124,659.04	11,732,305.43	11,926,435.32	-318,788.93	-194,129.89
11120-0000-0005-0051-0000	BAJIO PROVEEDORES ELEC	12,785,908.59	1,590,485,334.56	1,591,328,232.45	11,943,010.70	-842,897.89
11120-0000-0005-0058-0000	BAJIO MUSEO IDENT LEONESAS	2,042,916.01	30,618.82	1,263,874.26	809,660.57	-1,233,255.44
11120-0000-0005-0059-0000	BAJIO APOYO A LA INVERSION	1,106,595.85	22,978.61	0.00	1,129,574.46	22,978.61
11120-0000-0005-0061-0000	BAJIO RAMO 33 FI 2012	12,212,033.87	253,584.55	0.00	12,465,618.42	253,584.55
11120-0000-0005-0062-0000	BAJIO RAMO 33 FII 2012	1,314,316.94	27,294.97	3.00	1,341,608.91	27,291.97
11120-0000-0005-0065-0000	BAJIO FDO APOYO IN 2012	122,691.44	2,547.71	0.00	125,239.15	2,547.71
11120-0000-0005-0067-0000	BAJIO FORTAMUN 2013	15,269,947.19	317,082.54	0.00	15,587,029.73	317,082.54
11120-0000-0005-0069-0000	BAJIO SUBSEMUN 2013 MPAL	1,245,767.51	25,868.54	0.00	1,271,636.05	25,868.54
11120-0000-0005-0070-0000	BAJIO SUBSEMUN 2013 FEDERAL	277,833.32	2,235.63	278,631.31	1,437.64	-276,395.68
11120-0000-0005-0081-0000	BAJIO BORDERIA E INFRAEST RURAL	2,834.50	1,247,750.72	1,239,493.53	11,091.69	8,257.19

11120-0000-0005-0082-0000	BAJIO FIMETRO 2013	19,776,368.05	207,526.25	19,983,885.02	9.28	-19,776,358.77
11120-0000-0005-0083-0000	BAJIO SEDESU GTO FAIM	51,810.22	1,075.85	0.00	52,886.07	1,075.85
11120-0000-0005-0084-0000	BAJIO MEJORAMIENTO IMAGEN	6,309,887.70	140,848.23	0.00	6,450,735.93	140,848.23
11120-0000-0005-0085-0000	BAJIO RAMO 33 FI FAISM	144,912,610.90	2,973,134.44	82,004,137.58	65,881,607.76	-79,031,003.14
11120-0000-0005-0086-0000	BAJIO RAMO 33 FII FORTAMUN	88,907,735.35	213,008.77	83,913,994.01	5,206,750.11	-83,700,985.24
11120-0000-0005-0090-0000	BAJIO PROYECTO EJECUT EN Z	2,999,105.88	53,474.12	1,125,972.80	1,926,607.20	-1,072,498.68
11120-0000-0005-0093-0000	BAJIO REACTIVACION ECONOMIC	1,500.39	1,300,438.63	1,302,165.41	-226.39	-1,726.78
11120-0000-0005-0094-0000	BAJIO FORO EXITO PYME	906.46	10.68	1,132.66	-215.52	-1,121.98
11120-0000-0005-0095-0000	BAJIO REVITALIZACION DEL VI	1,841.70	34.42	0.00	1,876.12	34.42
11120-0000-0005-0097-0000	BAJIO 3 X 1 MIGRANTES	3,644,279.60	1,726,072.92	5,173,140.89	197,211.63	-3,447,067.97
11120-0000-0005-0098-0000	BAJIO EMPLEO TEMPORAL 2014	27,421,522.58	631,314.55	27,783,512.97	269,324.16	-27,152,198.42
11120-0000-0005-0099-0000	BAJIO HABITAT MUNICIPAL 201	12,269,157.43	142,802.33	6,357,999.62	6,053,960.14	-6,215,197.29
11120-0000-0005-0100-0000	BAJIO CODE GTO. AJ21	106,532.37	228.95	98,653.75	8,107.57	-98,424.80
11120-0000-0005-0103-0000	BAJIO FIMETRO 2014	77,903,711.25	27,005,248.60	104,908,503.43	456.42	-77,903,254.83
11120-0000-0005-0104-0000	BAJIO FIMETRO 2014 BLVD. ATO	9,137.92	82,945,644.40	69,133,053.58	13,821,728.74	13,812,590.82
11120-0000-0005-0105-0000	BAJIO FORTAMUN 2015	0.00	556,460,418.83	473,484,783.41	82,975,635.42	82,975,635.42
11120-0000-0005-0106-0000	BAJIO FIDER 2015	0.00	3,157,828.60	3,133,871.97	23,956.63	23,956.63
11120-0000-0005-0107-0000	BAJIO CALLE CAMPO ESCONDID	0.00	1,454,549.95	413,635.88	1,040,914.07	1,040,914.07
11120-0000-0005-0108-0000	BAJIO CALLE CERRO DE LA BUF	0.00	743,847.94	352,277.85	391,570.09	391,570.09
11120-0000-0005-0109-0000	BAJIO CALLE DEL CLERIGO	0.00	1,021,417.32	406,340.13	615,077.19	615,077.19
11120-0000-0005-0110-0000	BAJIO CALLE EGIPTO	0.00	1,866,952.14	555,112.52	1,311,839.62	1,311,839.62
11120-0000-0005-0111-0000	BAJIO CALLE ENGELS	0.00	3,661,358.78	990,677.28	2,670,681.50	2,670,681.50
11120-0000-0005-0112-0000	BAJIO CALLE FRESNO	0.00	672,856.72	200,594.79	472,261.93	472,261.93
11120-0000-0005-0113-0000	BAJIO CALLE FREUD	0.00	3,722,821.92	1,042,983.79	2,679,838.13	2,679,838.13
11120-0000-0005-0114-0000	BAJIO CALLE PERAL	0.00	419,959.63	125,186.79	294,772.84	294,772.84
11120-0000-0005-0115-0000	BAJIO CALLE POCHUTLA	0.00	1,017,921.54	303,432.29	714,489.25	714,489.25
11120-0000-0005-0117-0000	BAJIO PRIVADA CONCEPCION	0.00	2,038,483.17	557,569.53	1,480,913.64	1,480,913.64
11120-0000-0005-0118-0000	BAJIO CALLE REAL DE MINAS	0.00	1,964,231.76	515,557.79	1,448,673.97	1,448,673.97
11120-0000-0005-0119-0000	BAJIO CALLE SANTIDAD	0.00	3,966,893.44	1,053,980.45	2,912,912.99	2,912,912.99
11120-0000-0005-0120-0000	BAJIO CALLE SOJA	0.00	1,788,598.21	659,340.17	1,129,258.04	1,129,258.04
11120-0000-0005-0121-0000	BAJIO CALLE TABACHIN	0.00	199,921.35	59,598.61	140,322.74	140,322.74
11120-0000-0005-0122-0000	BAJIO CALLE VOLTAIRE	0.00	3,876,466.67	996,758.64	2,879,708.03	2,879,708.03
11120-0000-0005-0124-0000	BAJIO HABI Y EQUIP DE ESPAC	0.00	9,082.58	76,566.70	-67,484.12	-67,484.12
11120-0000-0005-0125-0000	ADECUACIÓN DE LA SALA DE EXPOSICIONES TE	0.00	80,249.02	77,972.88	2,276.14	2,276.14
11120-0000-0006-0000-0000	CUENTAS SCOTIABANK	4,340,803.17	15,601,053.48	19,032,939.05	908,917.60	-3,431,885.57
11120-0000-0006-0001-0000	SCOTIABANK RECAUDADORA	59,502.26	15,116,828.65	14,225,399.00	950,931.91	891,429.65
11120-0000-0006-0003-0000	SCOTIABANK POLICIA	3,605,693.54	470,694.83	4,074,078.39	2,309.98	-3,603,383.56
11120-0000-0006-0004-0000	SCOTIABANK TRANSITO	675,607.37	13,530.00	733,461.66	-44,324.29	-719,931.66
11120-0000-0007-0000-0000	CUENTAS SANTANDER SERFIN	10,685,566.18	14,590,450.89	25,300,440.80	-24,423.73	-10,709,989.91
11120-0000-0007-0001-0000	SANTANDER RECAUDADORA	202,887.46	10,214,691.67	10,300,000.00	117,579.13	-85,308.33
11120-0000-0007-0003-0000	SANTANDER PROVEEDORES	10,482,678.72	4,375,759.22	15,000,440.80	-142,002.86	-10,624,681.58
11120-0000-0008-0000-0000	CUENTAS INTERACCIONES	11,118,635.03	105,538,509.84	76,000,000.00	40,657,144.87	29,538,509.84
11120-0000-0008-0003-0000	INTERAC	11,118,635.03	105,538,509.84	76,000,000.00	40,657,144.87	29,538,509.84
11120-0000-0009-0000-0000	CUENTAS BANREGIO	10,838,490.28	62,890,192.75	66,671,622.70	7,057,060.33	-3,781,429.95
11120-0000-0009-0001-0000	BANREGIO RECAUDADORA	477,107.40	966,425.89	1,400,000.00	43,533.29	-433,574.11
11120-0000-0009-0010-0000	MULTIVA ADRENEL 2013	363,933.53	3,176,534.59	2,352,689.46	1,187,778.66	823,845.13
11120-0000-0009-0011-0000	MULTIVA PDIBC/IMPTO NOMINA	488,040.22	950,537.52	918,933.24	519,644.50	31,604.28
11120-0000-0009-0020-0000	AFIRME RECAUDADORA	9,509,409.13	57,796,694.75	62,000,000.00	5,306,103.88	-4,203,305.25
11140-0000-0000-0000-0000	INVERSIONES TEMPORALES (HASTA 3 MESES)	149,175,461.48	7,945,499,136.02	8,005,357,524.50	89,317,073.00	-59,858,388.48
11140-0000-0002-0000-0000	INVERSIONES BANORTE	149,175,461.48	7,945,499,136.02	8,005,357,524.50	89,317,073.00	-59,858,388.48
11140-0000-0002-0004-0000	BANORTE	24,000,000.00	490,578,353.96	488,578,355.36	25,999,998.60	1,999,998.60
11140-0000-0002-0005-0000	BANORTE	24,000,000.00	490,578,353.96	488,578,355.36	25,999,998.60	1,999,998.60
11140-0000-0002-0007-0000	BANORTE	21,441,592.24	663,274,137.71	657,798,630.43	26,917,099.52	5,475,507.28
11140-0000-0002-0008-0000	BANORTE	3,000,000.00	72,385,035.92	71,485,044.82	3,899,991.10	899,991.10
11140-0000-0002-0009-0000	BANORTE	3,000,000.00	62,173,224.81	61,873,225.21	3,299,999.60	299,999.60

11140-0000-0002-0012-0000	BANORTE	1,500,000.00	31,835,550.31	31,735,557.52	1,599,992.79	99,992.79
11140-0000-0002-0014-0000	BANORTE	1,500,000.00	30,235,615.36	30,135,622.57	1,599,992.79	99,992.79
11200-0000-0000-0000-0000	DERECHOS A RECIBIR EFECT O EQUIVALENTES	6,363,370.96	41,571,713.36	30,015,649.85	17,919,434.47	11,556,063.51
11220-0000-0000-0000-0000	CUENTAS POR COBRAR A CORTO PLAZO	5,850,648.64	33,613,217.17	22,320,605.00	17,143,260.81	11,292,612.17
11220-0000-0001-0000-0000	CHEQUES DEVUELTOS	78,907.25	1,513,528.90	1,538,669.49	53,766.66	-25,140.59
11220-0000-0002-0000-0000	ANTICIPO DE SUELDOS	4,527,406.57	27,396,745.24	18,915,220.71	13,008,931.10	8,481,524.53
11220-0000-0004-0000-0000	FIDOC	1,225,511.46	240,681.00	1,432,981.73	33,210.73	-1,192,300.73
11220-0000-0009-0000-0000	ANTICIPO AGUINALDOS	18,823.36	2,847,352.32	18,823.36	2,847,352.32	2,828,528.96
11226-0000-0000-0000-0000	CUENTAS POR COBRAR A ENTIDADES FEDERATIV	0.00	1,200,000.00	0.00	1,200,000.00	1,200,000.00
11226-0000-0001-0000-0000	CTA X COBRAR DER D CONVENIOS DEL EDO	0.00	1,200,000.00	0.00	1,200,000.00	1,200,000.00
11230-0000-0000-0000-0000	DEUDORES DIVERSOS POR COBRAR A CORTO PL	209,542.06	6,669,108.93	6,533,731.13	344,919.86	135,377.80
11230-0000-0001-0000-0000	GASTOS A COMPROBAR	49,615.06	5,962,555.70	5,667,250.90	344,919.86	295,304.80
11230-0000-0001-0022-0000	LILIAN KARINA HERNANDEZ JACINTO	0.00	10,610.00	2,110.00	8,500.00	8,500.00
11230-0000-0001-0067-0000	JAIME MARMOLEJO DE ANDA	0.00	46,140.00	46,962.15	-822.15	-822.15
11230-0000-0001-0380-0000	JUAN IGNACIO NORIEGA PADILLA	0.00	260,135.00	260,134.99	0.01	0.01
11230-0000-0001-0382-0000	MIGUEL ANGEL BALDERAS FERNANDEZ	0.00	92,337.00	0.00	92,337.00	92,337.00
11230-0000-0001-0476-0000	SERGIO MEDEL REYES	0.00	45,000.00	0.00	45,000.00	45,000.00
11230-0000-0001-0514-0000	LILIANA AILED ROJAS ROCHA	0.00	80,000.02	40,000.02	40,000.00	40,000.00
11230-0000-0001-0576-0000	M. ESTHER ZUÑIGA RODRIGUEZ	0.00	59,905.00	20,000.00	39,905.00	39,905.00
11230-0000-0001-0605-0000	MYRIAM PAULINA NUÑEZ MARTÍNEZ	0.00	120,000.00	0.00	120,000.00	120,000.00
11240-0000-0000-0000-0000	INGRESOS POR RECUPERAR A CORTO PLAZO	303,180.26	1,289,387.26	1,161,313.72	431,253.80	128,073.54
11240-0000-0004-0000-0000	PRODUCTOS POR COBRAR	94,302.26	426,419.25	286,518.31	234,203.20	139,900.94
11240-0000-0004-0002-0000	ARRENDAMIENTO DE BIENES MUNICIPALES	75,459.40	426,419.25	267,675.45	234,203.20	158,743.80
11240-0000-0005-0000-0000	APROVECHAMIENTOS POR COBRAR	208,878.00	862,968.01	874,795.41	197,050.60	-11,827.40
11240-0000-0005-0001-0000	MULTAS TRÁNSITO	1,314.62	16,643.18	16,746.25	1,211.55	-103.07
11240-0000-0005-0002-0000	MULTAS TRÁNSITO (PAE)	405.05	24,982.22	24,383.16	1,004.11	599.06
11240-0000-0005-0003-0000	MULTAS DE TRANSPORTE PUBLICO	2,514.96	1,329.02	1,329.02	2,514.96	0.00
11240-0000-0005-0006-0000	MULTAS DESARROLLO URBANO (PAE)	4,241.01	19,438.59	19,438.59	4,241.01	0.00
11240-0000-0005-0009-0000	MULTAS FISCALIZACIÓN	8,817.53	163,147.93	163,408.46	8,557.00	-260.53
11240-0000-0005-0010-0000	MULTAS FISCALIZACIÓN (PAE)	16,586.92	296,691.37	302,206.00	11,072.29	-5,514.63
11240-0000-0005-0015-0000	MULTAS ECOLOGÍA	1,594.26	43,180.50	41,326.62	3,448.14	1,853.88
11240-0000-0005-0016-0000	MULTAS ECOLOGÍA (PAE)	15,194.76	113,519.84	128,509.98	204.62	-14,990.14
11240-0000-0005-0020-0000	MULTAS VERIFICACIÓN NORMATIVA	984.67	67,972.55	61,067.30	7,889.92	6,905.25
11240-0000-0005-0021-0000	MULTAS VERIFICACIÓN NORMATIVA (PAE)	9,524.22	86,745.14	87,062.36	9,207.00	-317.22
11240-0000-0005-0030-0000	MULTAS POR INCUMPLIMIENTO DE CONTRATOS	147,700.00	0.00	0.00	147,700.00	0.00
11300-0000-0000-0000-0000	DERECHOS A RECIBIR BIENES O SERVICIOS	193,589,121.95	689,608,436.26	795,799,898.20	87,397,660.01	-106,191,461.94
11310-0000-0000-0000-0000	ANTICIPO A PROVEEDORES POR PRESTACIÓN DE	15,937,996.79	0.00	8,899,701.25	7,038,295.54	-8,899,701.25
11310-0000-0198-0000-0000	ANTICIPO ARMAMENTO	15,937,996.79	0.00	8,899,701.25	7,038,295.54	-8,899,701.25
11340-0000-0000-0000-0000	ANTICIPO A CONTRATISTAS POR OBRAS PÚBLIC	160,792,842.01	105,041,764.77	191,641,699.64	74,192,907.14	-86,599,934.87
11340-0000-0035-0000-0000	CONSTRUCTORA POR SA DE CV	27,022.46	0.00	0.00	27,022.46	0.00
11340-0000-0041-0000-0000	ALONZO FLORES LUIS DANIEL	13,352.87	204,186.59	98,254.76	119,284.70	105,931.83
11340-0000-0583-0000-0000	DISEÑOS AMBIENTALES S.A. DE C.V.	17,929.34	0.00	0.00	17,929.34	0.00
11340-0000-0584-0000-0000	CONSTRUCTORA GRK S.A. DE C.V	466,504.68	0.00	0.00	466,504.68	0.00
11340-0000-0587-0000-0000	JOSÉ CONCEPCIÓN PÉREZ ARENAS	0.00	405,659.78	0.00	405,659.78	405,659.78
11340-0000-0589-0000-0000	VIMACOM, S.A. DE C.V.	3,534,359.54	0.00	2,776,788.00	757,571.54	-2,776,788.00
11340-0000-0590-0000-0000	SARA MAYELA RAMÍREZ CANO	101,168.32	0.00	0.00	101,168.32	0.00
11340-0000-0591-0000-0000	PROYECTOS Y CONSTRUCCIONES PLUS, S.A. DE	1,423,147.74	0.00	0.00	1,423,147.74	0.00
11340-0000-0595-0000-0000	URBARK CONSTRUCCIONES S.A. DE C.V.	4,775,331.84	749,876.35	4,775,894.06	749,314.13	-4,026,017.71
11340-0000-0597-0000-0000	AXA PROYECTOS Y CONSTRUCCION S.A. DE C	2,682,554.14	2,707,883.46	1,923,814.86	3,466,622.74	784,068.60
11340-0000-0598-0000-0000	COLTRE S.A. DE C.V.	2,578,982.96	0.00	1,638,704.81	940,278.15	-1,638,704.81
11340-0000-0599-0000-0000	GURAM CONSTRUCTORA S.A. DE C.V.	0.00	1,566,834.94	1,056,128.56	510,706.38	510,706.38
11340-0000-0600-0000-0000	GRUPO CONSTRUCTOR DRAGON S.A. DE C.V.	26,393,977.11	7,820,753.31	24,519,921.81	9,694,808.61	-16,699,168.50
11340-0000-0604-0000-0000	OBRAS A TIEMPO S.A. DE C.V.	353,792.95	207,871.87	369,080.91	192,583.91	-161,209.04
11340-0000-0607-0000-0000	URBANIZADORA CARR S.A. DE C.V.	0.00	1,793,500.14	1,048,109.01	745,391.13	745,391.13
11340-0000-0608-0000-0000	CONSTRUCTORA Y ARRENDADORA ARCAS SA CV	4,021,375.76	3,758,616.60	7,779,992.30	0.06	-4,021,375.70



11340-0000-0609-0000-0000	AS URBANIZACIONES S.A. DE C.V.	1,129,984.14	0.00	429,397.51	700,586.63	-429,397.51
11340-0000-0613-0000-0000	CONSTRUCCION Y SERVICIOS DEL BAJIO SA CV	9,252,150.11	5,405,824.86	11,133,967.60	3,524,007.37	-5,728,142.74
11340-0000-0615-0000-0000	MIGUEL ANGEL MATA SEGOVIANO	648,915.34	177,795.75	668,013.96	158,697.13	-490,218.21
11340-0000-0618-0000-0000	ROSALES GAMA CONSTRUCCIONES, S.A. DE C	776,544.01	771,778.09	590,425.60	957,896.50	181,352.49
11340-0000-0621-0000-0000	PASA DEL BAJIO, S.A. DE C.V.	215,608.50	0.00	169,237.60	46,370.90	-169,237.60
11340-0000-0628-0000-0000	GRUPO CONSTRUCTOR CONFICTUM, S.A. DE C.V	30,666.98	122,902.53	62,555.45	91,014.06	60,347.08
11340-0000-0629-0000-0000	CONSTRUCCION Y EDIFICACION MDR S.A. DE C	0.00	1,147,757.01	0.00	1,147,757.01	1,147,757.01
11340-0000-0630-0000-0000	JUAN CARLOS LOPEZ GONZALEZ	24,819.12	338,830.77	285,275.23	78,374.66	53,555.54
11340-0000-0631-0000-0000	VICTOR FELIPE PADILLA DUQUE	65,471.38	407,148.73	187,215.08	285,405.03	219,933.65
11340-0000-0632-0000-0000	ARSA CONSTRUYE S.A. DE C.V.	0.00	390,116.27	113,523.35	276,592.92	276,592.92
11340-0000-0636-0000-0000	CONSTRUCTORA VAJE S.A. DE C.V	0.00	321,673.43	120,737.45	200,935.98	200,935.98
11340-0000-0637-0000-0000	ARQ. FRANCISCO JAVIER SCHWICHTENBERG A	0.00	320,962.31	118,300.62	202,661.69	202,661.69
11340-0000-0638-0000-0000	URBANIZACION Y CONSTRUCCION EN OBRA S.A.	53,883.09	0.00	0.00	53,883.09	0.00
11340-0000-0639-0000-0000	AML INGENIERIA Y ARQUITECTURA APLICADA	131,463.36	760,379.39	313,380.72	578,462.03	446,998.67
11340-0000-0640-0000-0000	HECTOR EDUARDO PEREZ PICAZO	192,641.76	353,681.46	0.00	546,323.22	353,681.46
11340-0000-0642-0000-0000	RIEGOS ASFALTICOS, S.A. DE C.V.	346,234.74	489,030.16	651,644.77	183,620.13	-162,614.61
11340-0000-0643-0000-0000	ARCCO PROFESIONALES EN CONSTRUCCION S.A.	130,391.42	0.00	23,388.68	107,002.74	-23,388.68
11340-0000-0646-0000-0000	SUPERVISION Y DISEÑO S.A. DE C.V.	79,376.43	63,312.56	63,312.56	79,376.43	0.00
11340-0000-0648-0000-0000	CONSTRUCTORA PLANETA TIERRA, S.A. DE C	0.00	156,818.17	66,845.06	89,973.11	89,973.11
11340-0000-0649-0000-0000	CORPORACION LANTANA S.A. DE C.V.	0.05	826,627.16	68,627.47	757,999.74	757,999.69
11340-0000-0650-0000-0000	PROYECCION URBANISTICA S. DE R.L. DE C.V	2,956,520.96	0.00	2,659,119.39	297,401.57	-2,659,119.39
11340-0000-0663-0000-0000	JOSE ANGEL SOTO MARTINEZ	269,660.27	0.00	223,302.02	46,358.25	-223,302.02
11340-0000-0665-0000-0000	GRUPO ACCIONISTAS EN INGENIERIA APLICADA	975,269.82	576,970.52	1,024,369.36	527,870.98	-447,398.84
11340-0000-0667-0000-0000	CONSORCIO CONSTRUCTOR ECO DEL BAJIO, S.A	22,991,847.94	3,925,837.68	27,608,183.43	-690,497.81	-23,682,345.75
11340-0000-0671-0000-0000	DAVID AGUIRRE CRESPO	0.00	210,786.03	145,996.99	64,789.04	64,789.04
11340-0000-0676-0000-0000	CONSTRUCTORA Y ARRENDADORA HER BEC SA C	6,620,364.53	18,616,817.34	15,221,757.22	10,015,424.65	3,395,060.12
11340-0000-0677-0000-0000	ERIC IBAN ACAL SANCHEZ	13,148.12	0.00	0.00	13,148.12	0.00
11340-0000-0678-0000-0000	ESTUDIOS EDIFICACIONES Y PRESFORZADOS IB	452,934.30	0.00	435,887.08	17,047.22	-435,887.08
11340-0000-0691-0000-0000	SUPERVISION Y EDIFICACIONES SA DE CV	520,304.23	0.00	113,953.04	406,351.19	-113,953.04
11340-0000-0692-0000-0000	URBANIZADORA CARDONA & CARDONA SA DE CV	750,000.00	996,754.00	750,000.00	996,754.00	246,754.00
11340-0000-0697-0000-0000	CORPORATIVO PASEVA, S.A. DE C.V.	12,380.92	200,594.79	12,380.92	200,594.79	188,213.87
11340-0000-0700-0000-0000	PROYECTO Y CONSTRUCCIONES MUÑOZ, S.A. D	1,341,512.35	2,758,422.41	2,944,400.04	1,155,534.72	-185,977.63
11340-0000-0705-0000-0000	ERA ARCHITECT S.A. DE C.V.	2,149,150.58	0.00	1,465,196.03	683,954.55	-1,465,196.03
11340-0000-0708-0000-0000	JOSE DE JESUS HERNANDEZ FUENTES	279,511.54	455,484.74	577,446.52	157,549.76	-121,961.78
11340-0000-0709-0000-0000	GRUPO EMPRESARIAL ACROPOLIS S.A. DE C.V.	12,310,834.13	6,240,478.07	11,842,500.30	6,708,811.90	-5,602,022.23
11340-0000-0710-0000-0000	KARAMAWI CONSTRUCTORA S.A. DE C.V.	2,370,205.99	303,427.65	2,370,205.99	303,427.65	-2,066,778.34
11340-0000-0711-0000-0000	COSUM S.A. DE C.V.	0.00	157,471.92	39,300.86	118,171.06	118,171.06
11340-0000-0719-0000-0000	CONSTRUCTORA COIBSA, S.A. DE C.V.	113,353.94	1,019,414.72	467,180.46	665,588.20	552,234.26
11340-0000-0720-0000-0000	INGENIERIA DE CALIDAD S.A. DE C.V.	62,049.33	240,155.24	189,127.83	113,076.74	51,027.41
11340-0000-0724-0000-0000	CONSTRUCTORA Y BUFETE DE DESARROLLO, S.A	0.00	664,359.17	283,630.60	380,728.57	380,728.57
11340-0000-0728-0000-0000	GIL ENRIQUE VAZQUEZ AVILA	0.00	125,186.79	0.00	125,186.79	125,186.79
11340-0000-0730-0000-0000	CONSTRUCTORA CIFSA, S.A. DE C.V.	7,399,210.72	0.00	3,881,114.81	3,518,095.91	-3,881,114.81
11340-0000-0731-0000-0000	MARDI DESARROLLOS, S.A. DE C.V.	0.00	349,891.93	0.00	349,891.93	349,891.93
11340-0000-0733-0000-0000	CONSTRUCTORA ELECTRICA GUANAJUATO S.A.	27,804.16	0.00	2,236.66	25,567.50	-2,236.66
11340-0000-0739-0000-0000	WALID MUBARQUI GARCIA	298,599.77	94,879.69	380,258.91	13,220.55	-285,379.22
11340-0000-0740-0000-0000	VALENTINA FLORES LOPEZ	12,362.09	134,077.61	12,362.09	134,077.61	121,715.52
11340-0000-0741-0000-0000	JUPEJO S.A. DE C.V.	87,748.85	202,557.80	87,748.85	202,557.80	114,808.95
11340-0000-0747-0000-0000	GREGORIO GERARDO DE LA ROSA FALCÓN	878,836.14	110,898.73	755,492.39	234,242.48	-644,593.66
11340-0000-0750-0000-0000	COMINVI S.A. DE C.V.	4,813,216.68	0.00	2,351,739.79	2,461,476.89	-2,351,739.79
11340-0000-0751-0000-0000	GRUPO CONSTRUCTOR SACHAMA S.A. DE C.V.	555,877.76	820,213.26	980,960.97	395,130.05	-160,747.71
11340-0000-0752-0000-0000	CONSTRUCTORA GRK, S.A. DE C.V.	2,474,886.17	846,373.88	3,139,790.59	181,469.46	-2,293,416.71
11340-0000-0755-0000-0000	PROYECTOS SUPERVISION Y CONTROL DE CALID	1,270,486.52	0.00	542,977.05	727,509.47	-542,977.05
11340-0000-0756-0000-0000	ALTA ARQUITECTURA ARQUITECTOS ASOCIADOS,	800,952.23	555,112.52	800,952.23	555,112.52	-245,839.71
11340-0000-0760-0000-0000	PAVIMENTOS INTEGRALES, S.A. DE C.V.	1,429,801.32	0.00	921,772.04	508,029.28	-921,772.04
11340-0000-0764-0000-0000	DANIEL GUTIERREZ DE LOYOLA	1,306,078.70	1,418,588.92	1,622,255.53	1,102,412.09	-203,666.61

11340-0000-0765-0000-0000	URBANIZADORA AVI, S.A DE C.V.	17,086.65	1,341,184.82	212,902.14	1,145,369.33	1,128,282.68
11340-0000-0770-0000-0000	COSMOCALLI, S.A. DE C.V.	1,256,309.72	3,435,485.15	1,256,309.72	3,435,485.15	2,179,175.43
11340-0000-0772-0000-0000	TITANIO URBANIZACIONES, SA DE CV	1,151,356.94	750,218.25	1,487,939.31	413,635.88	-737,721.06
11340-0000-0782-0000-0000	ESTUDIOS Y PROYECTOS VIA TRANS, SA DE CV	0.00	2,911,554.66	118,996.65	2,792,558.01	2,792,558.01
11340-0000-0784-0000-0000	CONSTRUCCIONES Y TUBERIAS DEL CENTRO, S	0.00	743,080.58	49,086.18	693,994.40	693,994.40
11340-0000-0785-0000-0000	LANDSCAPE CONCEPTO NATURAL, S DE R.L. DE	0.00	227,578.15	0.00	227,578.15	227,578.15
11340-0000-0787-0000-0000	CONSTRUCTORA MARIVE, S.A. DE C.V.	0.00	1,776,519.70	924,332.28	852,187.42	852,187.42
11340-0000-0788-0000-0000	JOEL NAVARRO HERNANDEZ	0.00	540,725.94	528,219.97	12,505.97	12,505.97
11340-0000-0789-0000-0000	TERRACERIAS ESPECIALIZADAS DEL BAJIO, S.	0.00	344,379.85	108,070.69	236,309.16	236,309.16
11340-0000-0790-0000-0000	MATERIALES Y URBANIZACION A & M, S.A. DE	0.00	276,950.46	74,721.71	202,228.75	202,228.75
11340-0000-0791-0000-0000	CONSTRUCCIONES PRE-PLA, S.A. DE C.V.	0.00	221,904.40	55,874.34	166,030.06	166,030.06
11340-0000-0792-0000-0000	AR QUIFACTURA, S.C.	0.00	802,797.85	0.00	802,797.85	802,797.85
11340-0000-0793-0000-0000	TVARUS, S. DE R.L. DE C.V.	0.00	65,026.75	14,352.09	50,674.66	50,674.66
11340-0000-0794-0000-0000	SIRACO GRUPO CONSTRUCTOR, S.A. DE C.V.	0.00	59,593.97	0.00	59,593.97	59,593.97
11340-0000-0795-0000-0000	INMOBILIARIA AHCOR, S.A. DE C.V	0.00	344,780.40	0.00	344,780.40	344,780.40
11340-0000-0796-0000-0000	OLAEZ CONSTRUCCIÓN Y PROYECTOS, S.A. DE	0.00	356,178.46	0.00	356,178.46	356,178.46
11390-0000-0000-0000-0000	OTS DERECHOS A RECIBIR BIENES O SERV A CP	16,858,283.15	584,566,671.49	595,258,497.31	6,166,457.33	-10,691,825.82
11390-0000-0002-0000-0000	OTROS DERECHOS A REC BIENES O SERV A CP	4,194,009.95	23,916,830.87	24,434,362.88	3,676,477.94	-517,532.01
11390-0000-0003-0000-0000	OTROS DERECHOS A RECIBIR POR OBRA PUBLIC	12,656,273.21	3,767,946.14	16,094,812.99	329,406.36	-12,326,866.85
11390-0000-0007-0000-0000	OTROS DROS. A RECIBIR POR OBRA PUBLICA 2	0.00	535,113,759.43	532,953,186.40	2,160,573.03	2,160,573.03
11400-0000-0000-0000-0000	INVENTARIOS	63,077.89	756,995.92	775,559.12	44,514.69	-18,563.20
11440-0000-0000-0000-0000	INV D MAT PRIM MAT Y SUM P PRODUCCION	63,077.89	756,995.92	775,559.12	44,514.69	-18,563.20
11441-2310-0000-0000-0000	PROD ALIM, AGRO Y FOREST ADQ C MP	63,077.89	710,437.00	729,000.20	44,514.69	-18,563.20
11441-2312-0000-0000-0000	PROD DE NATURALEZA VEGETAL Y FOREST ADQ	63,077.89	710,437.00	729,000.20	44,514.69	-18,563.20
11500-0000-0000-0000-0000	ALMACENES	54,617,355.00	49,592,535.47	52,053,134.33	52,156,756.14	-2,460,598.86
11510-0000-0000-0000-0000	ALMACÉN DE MATERIALES Y SUMINISTROS DE C	54,617,355.00	49,592,535.47	52,053,134.33	52,156,756.14	-2,460,598.86
11511-2100-0000-0000-0000	MAT D ADMON EMISION D DOC Y ART OFIC	2,146,967.31	5,245,772.51	5,015,110.22	2,377,629.60	230,662.29
11511-2111-0000-0000-0000	MAT UTILES Y EQUIPOS MENORES DE OFICINA	1,052,570.80	2,010,965.18	2,025,651.99	1,037,883.99	-14,686.81
11511-2141-0000-0000-0000	MAT UTIL Y EQ MENOR D TEC D INF Y COMUN	998,143.86	2,618,348.65	2,495,272.51	1,121,220.00	123,076.14
11511-2151-0000-0000-0000	MATERIAL IMPRESO E INFORMACION DIGITAL	-3,034.43	4,277.00	1,248.00	-5.43	3,029.00
11511-2161-0000-0000-0000	MATERIAL DE LIMPIEZA	99,287.08	336,165.51	339,674.85	95,777.74	-3,509.34
11511-2171-0000-0000-0000	MATERIALES Y UTILES DE ENSEÑANZA	0.00	220,805.97	98,052.67	122,753.30	122,753.30
11512-2200-0000-0000-0000	ALIMENTOS Y UTENSILIOS	493.56	913,405.92	933,564.03	-19,664.55	-20,158.11
11512-2211-0000-0000-0000	PRODUCTOS ALIMENTICIOS PARA PERSONAS	2,007.20	32,069.00	8,091.16	25,985.04	23,977.84
11512-2221-0000-0000-0000	PRODUCTOS ALIMENTICIOS PARA ANIMALES	-1,513.64	873,836.71	918,636.80	-46,313.73	-44,800.09
11512-2231-0000-0000-0000	UTENSILIOS PARA EL SERVICIO DE ALIMENTA	0.00	7,500.21	6,836.07	664.14	664.14
11513-2400-0000-0000-0000	MAT Y ART D CONSTRUCCION Y REPARACION	10,717,935.14	5,577,240.05	8,710,567.73	7,584,607.46	-3,133,327.68
11513-2411-0000-0000-0000	PRODUCTOS MINERALES NO METALICOS	445,842.95	307,134.84	342,407.55	410,570.24	-35,272.71
11513-2421-0000-0000-0000	CEMENTO Y PRODUCTOS DE CONCRETO	87,517.80	148,772.18	211,186.92	25,103.06	-62,414.74
11513-2431-0000-0000-0000	CAL YESO Y PRODUCTOS DE YESO	74,056.05	99,199.95	114,489.56	58,766.44	-15,289.61
11513-2441-0000-0000-0000	MADERA Y PRODUCTOS DE MADERA	15,611.28	7,824.20	2,517.20	20,918.28	5,307.00
11513-2461-0000-0000-0000	MATERIAL ELECTRICO Y ELECTRONICO	8,143,056.49	3,874,572.37	5,719,453.84	6,298,175.02	-1,844,881.47
11513-2471-0000-0000-0000	ARTICULOS METALICOS PARA LA CONSTRUCCION	639,644.05	136,208.58	665,888.54	109,964.09	-529,679.96
11513-2481-0000-0000-0000	MATERIALES COMPLEMENTARIOS	627,460.17	688,332.69	852,101.72	463,691.14	-163,769.03
11513-2491-0000-0000-0000	OTS MAT Y ART DE CONSTRUCCION Y REPAR	684,746.35	315,195.24	802,522.40	197,419.19	-487,327.16
11514-2500-0000-0000-0000	PRODUCTOS QUIM FARMACEUTICOS Y DE LABOR	102,815.84	2,617,085.11	2,664,316.33	55,584.62	-47,231.22
11514-2511-0000-0000-0000	PRODUCTOS QUIMICOS BASICOS	1,408.01	20,589.07	20,589.07	1,408.01	0.00
11514-2521-0000-0000-0000	FERTILIS PESTICIDAS Y OTROS AGROQUIMICOS	29,985.16	49,838.44	73,804.73	6,018.87	-23,966.29
11514-2531-0000-0000-0000	MEDICINAS Y PRODUCTOS FARMACEUTICOS	-107,247.34	927,552.04	994,624.24	-174,319.54	-67,072.20
11514-2541-0000-0000-0000	MAT ACCES Y SUMINISTROS MEDICOS	102,807.65	907,618.96	877,007.39	133,419.22	30,611.57
11514-2551-0000-0000-0000	MAT ACC Y SUM DE LABORATORIO	12,183.94	707,586.61	694,390.94	25,379.61	13,195.67
11514-2561-0000-0000-0000	FIBRAS SINTETICAS HULES PLAST Y DERIV	63,678.42	3,899.99	3,899.96	63,678.45	0.03
11515-2600-0000-0000-0000	COMBUSTIBLES LUBRICANTES Y ADITIVOS	5,923,449.61	1,726,019.30	1,546,391.14	6,103,077.77	179,628.16
11515-2611-0000-0000-0000	COMBUSTIBLES LUBRICANTES Y ADITIVOS	4,799,082.74	1,417,061.75	1,261,839.62	4,954,304.87	155,222.13
11515-2612-0000-0000-0000	COMB LUB Y ADT P ACT OPERATIVAS	1,138,024.62	222,536.06	220,314.87	1,140,245.81	2,221.19

11515-2613-0000-0000-0000	COMB LUB Y ADIT DEST P ACTI ADMIN	-13,657.75	86,421.49	64,236.65	8,527.09	22,184.84
11516-2700-0000-0000-0000	VEST BLANC PREND D PROTEC Y ART DEPORT	13,205,646.37	4,623,133.95	6,641,942.77	11,186,837.55	-2,018,808.82
11516-2711-0000-0000-0000	VEST Y UNIF DEST A ACTIV ADMINISTRATIVAS	95,786.71	0.00	0.00	95,786.71	0.00
11516-2712-0000-0000-0000	VEST Y UNIF DESTINADOS A ACT OPERTATIVAS	12,275,015.48	4,397,600.02	6,078,379.22	10,594,236.28	-1,680,779.20
11516-2721-0000-0000-0000	PRENDAS DE SEGURIDAD Y PROTEC PERSONAL	834,844.16	202,069.45	540,099.07	496,814.54	-338,029.62
11516-2731-0000-0000-0000	ARTICULOS DEPORTIVOS	0.02	23,464.48	23,464.48	0.02	0.00
11517-2800-0000-0000-0000	MATERIALES Y SUMINISTROS DE SEGURIDAD	515,662.57	164,144.15	431,373.85	248,432.87	-267,229.70
11517-2821-0000-0000-0000	MATERIALES DE SEGURIDAD PUBLICA	92,385.76	115,644.55	84,102.44	123,927.87	31,542.11
11517-2831-0000-0000-0000	PRENDAS D PROTEC P SEG PUB Y NACIONAL	423,276.81	48,499.60	347,271.41	124,505.00	-298,771.81
11518-2900-0000-0000-0000	HERRAM REFAC Y ACC MENORES PARA CONSUMC	22,004,384.60	28,725,734.48	26,109,868.26	24,620,250.82	2,615,866.22
11518-2911-0000-0000-0000	HERRAMIENTAS MENORES	384,505.91	252,080.23	229,740.56	406,845.58	22,339.67
11518-2921-0000-0000-0000	REFACC Y ACCES MENORES DE EDIFICIOS	11,948.93	6,073.53	2,062.68	15,959.78	4,010.85
11518-2941-0000-0000-0000	REF Y AC MENORES D EQ COMP Y TEC D INF	63,983.39	72,523.80	99,475.32	37,031.87	-26,951.52
11518-2961-0000-0000-0000	REFAC Y ACC MENORES D EQ D TRANSPORTE	20,873,050.06	28,364,091.35	25,120,743.43	24,116,397.98	3,243,347.92
11518-2971-0000-0000-0000	REF Y ACC MENOR D EQ D DEF Y SEGURIDAD	34,452.00	0.00	24,185.30	10,266.70	-24,185.30
11518-2981-0000-0000-0000	REF Y ACC MENOR D MAQ Y OTROS EQUIPO	636,444.31	27,311.57	630,006.97	33,748.91	-602,695.40
11600-0000-0000-0000-0000	ESTIMACIÓN POR PÉRDIDA O DETERIORO DE AC	-17,429,136.43	0.00	0.00	-17,429,136.43	0.00
11610-0000-0000-0000-0000	EST P CTA INCOB P DER RECIB EFE O EQUIV	-17,429,136.43	0.00	0.00	-17,429,136.43	0.00
11610-0000-0001-0000-0000	ESTIMACION CUENTAS INCOBRABLES	-17,429,136.43	0.00	0.00	-17,429,136.43	0.00
11610-0000-0001-0001-0000	ESTIMACIÓN CUENTAS INCOBRABLES	-17,429,136.43	0.00	0.00	-17,429,136.43	0.00
11900-0000-0000-0000-0000	OTROS ACTIVOS CIRCULANTES	2,587,301.19	0.00	0.00	2,587,301.19	0.00
11910-0000-0000-0000-0000	VALORES EN GARANTIA	2,587,301.19	0.00	0.00	2,587,301.19	0.00
11910-0000-0003-0000-0000	GLORIA DE LA LUZ NAVA	2,310.00	0.00	0.00	2,310.00	0.00
11910-0000-0004-0000-0000	ACCOR SERVICIOS EMPRESARIALES	1,360,314.95	0.00	0.00	1,360,314.95	0.00
11910-0000-0005-0000-0000	AUTOCUPON DE COMBUSTIBLE	950,000.00	0.00	0.00	950,000.00	0.00
11910-0000-0006-0000-0000	AEROPUERTOS Y SERVICIOS	22,000.00	0.00	0.00	22,000.00	0.00
11910-0000-0008-0000-0000	INMOBILIARIA AMTEL	54,050.00	0.00	0.00	54,050.00	0.00
11910-0000-0011-0000-0000	MARIA DE LA LUZ URTAZA CABRERA	5,000.00	0.00	0.00	5,000.00	0.00
11910-0000-0012-0000-0000	DIANA MAGDALENA GONZALEZ URTAZA	28,000.00	0.00	0.00	28,000.00	0.00
11910-0000-0014-0000-0000	OPERADORA POLIFORUM CONEXPO SA DE CV	147,626.24	0.00	0.00	147,626.24	0.00
11910-0000-0015-0000-0000	PROMOTORA GIRALDA SC	18,000.00	0.00	0.00	18,000.00	0.00
12000-0000-0000-0000-0000	ACTIVO NO CIRCULANTE	13,627,060,182.02	1,068,510,418.44	78,106,145.22	14,617,464,455.24	990,404,273.22
12100-0000-0000-0000-0000	INVERSIONES FINANCIERAS A LARGO PLAZO	36,093,502.81	0.00	0.00	36,093,502.81	0.00
12110-0000-0000-0000-0000	INVERSIONES A LARGO PLAZO	21,498,074.48	0.00	0.00	21,498,074.48	0.00
12111-7610-0000-0000-0000	DEPOSITOS A LP EN MONEDA NACIONAL	21,498,074.48	0.00	0.00	21,498,074.48	0.00
12111-7610-0001-0000-0000	VECTOR CASA DE BOLSA	3,187,987.41	0.00	0.00	3,187,987.41	0.00
12111-7610-0002-0000-0000	IXE CASA DE BOLSA	18,310,087.07	0.00	0.00	18,310,087.07	0.00
12140-0000-0000-0000-0000	PARTICIPACIONES Y APORT DE CAPITAL	14,595,428.33	0.00	0.00	14,595,428.33	0.00
12142-0000-0000-0000-0000	PART Y APORT D CAP LP N SECT PRIV	14,595,428.33	0.00	0.00	14,595,428.33	0.00
12142-7280-0000-0000-0000	AC YPART D CAP SECTOR PRIV FIN DGEST LIQ	14,595,428.33	0.00	0.00	14,595,428.33	0.00
12142-7280-0001-0000-0000	ACCIONES METROFINANCIERA	14,595,428.33	0.00	0.00	14,595,428.33	0.00
12300-0000-0000-0000-0000	BIEN INMUEB INFRAESTRUC YCONST N PROCESO	13,036,992,354.82	1,013,869,472.36	57,908,160.74	13,992,953,666.44	955,961,311.62
12310-0000-0000-0000-0000	TERRENOS	7,710,595,906.74	73,157,434.85	20,026,905.88	7,763,726,435.71	53,130,528.97
12310-5811-0000-0000-0000	TERRENOS	7,710,595,906.74	73,157,434.85	20,026,905.88	7,763,726,435.71	53,130,528.97
12330-0000-0000-0000-0000	EDIFICIOS NO HABITACIONALES	1,462,359,935.41	0.00	0.00	1,462,359,935.41	0.00
12330-5831-0000-0000-0000	EDIFICIOS NO RESIDENCIALES	1,208,230,219.46	0.00	0.00	1,208,230,219.46	0.00
12330-5891-0000-0000-0000	OTROS BIENES INMUEBLES	254,129,715.95	0.00	0.00	254,129,715.95	0.00
12340-0000-0000-0000-0000	INFRAESTRUCTURA	1,430,867,299.13	15,280,946.23	0.00	1,446,148,245.36	15,280,946.23
12341-0000-0000-0000-0000	INFRAESTRUCTURA DE CARRETERAS	1,428,372,583.27	15,280,946.23	0.00	1,443,653,529.50	15,280,946.23
12346-0000-0000-0000-0000	INFRAEST AGUA POT SAN HIDROAGR CTR INUND	2,446,812.63	0.00	0.00	2,446,812.63	0.00
12347-0000-0000-0000-0000	INFRAESTRUCTURA ELECTRICA	47,903.23	0.00	0.00	47,903.23	0.00
12350-0000-0000-0000-0000	CONSTRUC N PROCESO N BIENES DE DOM PUB	2,342,973,050.36	886,309,264.66	37,082,288.38	3,192,200,026.64	849,226,976.28
12351-6111-0000-0000-0000	EDIFICACION HABITACIONAL	28,888,723.52	39,849,689.11	0.00	68,738,412.63	39,849,689.11
12351-6111-0001-0000-0000	EDIFICACION HABITACIONAL	28,888,723.52	39,849,689.11	0.00	68,738,412.63	39,849,689.11
12352-6121-0000-0000-0000	EDIFICACION NO HABITACIONAL	174,761,533.34	106,500,173.28	3,160,739.33	278,100,967.29	103,339,433.95

12352-6121-0001-0000-0000	EDIFICACION NO HABITACIONAL	174,761,533.34	106,500,173.28	3,160,739.33	278,100,967.29	103,339,433.95
12353-6131-0000-0000-0000	CONST OBRA P ABA AGUA PET GAS ELECT TCOM	32,448,110.92	3,888,880.34	0.00	36,336,991.26	3,888,880.34
12353-6131-0001-0000-0000	CONSTRUCCION DE OBRAS PARA EL ABASTECIM	32,448,110.92	3,888,880.34	0.00	36,336,991.26	3,888,880.34
12354-6141-0000-0000-0000	DIV D TERRENOS Y DIV D OBRAS D URBANIZA	2,037,571,503.07	724,293,017.46	33,759,111.65	2,728,105,408.88	690,533,905.81
12354-6141-0001-0000-0000	DIVISION DE TERRENOS Y CONSTRUCCION DE O	2,037,571,503.07	724,293,017.46	33,759,111.65	2,728,105,408.88	690,533,905.81
12355-6151-0000-0000-0000	CONSTRUCCION DE VIAS DE COMUNICACION	60,956,044.62	6,749,442.23	162,437.40	67,543,049.45	6,587,004.83
12355-6151-0001-0000-0000	CONSTRUCCION DE VIAS DE COMUNICACION	60,956,044.62	6,749,442.23	162,437.40	67,543,049.45	6,587,004.83
12357-6171-0000-0000-0000	INSTALACIONES Y EQUIP EN CONSTRUCCION	4,846,552.15	116,975.32	0.00	4,963,527.47	116,975.32
12357-6171-0001-0000-0000	INSTALACIONES Y EQUIPAMIENTO EN CONSTRUC	4,846,552.15	116,975.32	0.00	4,963,527.47	116,975.32
12359-6191-0000-0000-0000	TRAB D ACAB N EDIFIC Y OTS TRAB ESPECIAL	3,500,582.74	4,911,086.92	0.00	8,411,669.66	4,911,086.92
12359-6191-0001-0000-0000	TRABAJOS DE ACABADOS EN EDIFICACIONES Y	3,500,582.74	4,911,086.92	0.00	8,411,669.66	4,911,086.92
12360-0000-0000-0000-0000	CONSTRUCC EN PROCESO EN BIENES PROPIOS	90,196,163.18	39,121,826.62	798,966.48	128,519,023.32	38,322,860.14
12362-6221-0000-0000-0000	EDIFICACION NO HABITACIONAL	81,481,105.36	38,938,186.96	798,966.48	119,620,325.84	38,139,220.48
12362-6221-0001-0000-0000	EDIFICACION NO HABITACIONAL	81,481,105.36	38,938,186.96	798,966.48	119,620,325.84	38,139,220.48
12363-6231-0000-0000-0000	CONST OBRA P ABA AGUA PET GAS ELECT TCOM	5,441,508.19	0.00	0.00	5,441,508.19	0.00
12363-6231-0001-0000-0000	CONSTRUCCION DE OBRAS PARA EL ABASTECIMI	5,441,508.19	0.00	0.00	5,441,508.19	0.00
12364-6241-0000-0000-0000	DIV D TERRENOS Y DIV D OBRAS D URBANIZA	2,970,356.75	114,655.77	0.00	3,085,012.52	114,655.77
12364-6241-0001-0000-0000	DIVISION DE TERRENOS Y CONSTRUCCION DE	2,970,356.75	114,655.77	0.00	3,085,012.52	114,655.77
12369-6291-0000-0000-0000	TRAB D ACAB N EDIFIC Y OTS TRAB ESPECIAL	303,192.88	68,983.89	0.00	372,176.77	68,983.89
12369-6291-0001-0000-0000	TRABAJOS DE ACABADOS EN EDIFICACIONES Y	303,192.88	68,983.89	0.00	372,176.77	68,983.89
12400-0000-0000-0000-0000	BIENES MUEBLES	504,975,166.43	51,162,698.81	19,368,837.19	536,769,028.05	31,793,861.62
12410-0000-0000-0000-0000	MOBILIARIO Y EQUIPO DE ADMINISTRACION	85,235,074.38	11,987,891.96	4,655,657.55	92,567,308.79	7,332,234.41
12411-5111-0000-0000-0000	MUEBLES DE OFICINA Y ESTANTERIA	17,658,155.49	4,302,903.13	502,936.36	21,458,122.26	3,799,966.77
12412-5121-0000-0000-0000	MUEBLES, EXCEPTO DE OFICINA Y ESTANTERÍA	149,076.08	167,454.60	0.00	316,530.68	167,454.60
12413-5151-0000-0000-0000	EQ D COMPUTO Y D TECNOLOGIAS D LA INFORM	58,301,691.52	6,586,276.36	4,136,330.11	60,751,637.77	2,449,946.25
12419-5191-0000-0000-0000	OTROS MOBILIARIOS Y EQUIPOS DE ADMON	9,126,151.29	931,257.87	16,391.08	10,041,018.08	914,866.79
12420-0000-0000-0000-0000	MOB Y EQ EDUCACIONAL Y RECREATIVO	17,105,433.34	218,001.99	11,165,729.45	6,157,705.88	-10,947,727.46
12421-5211-0000-0000-0000	EQUIPOS Y APARATOS AUDIOVISUALES	4,280.28	0.00	0.00	4,280.28	0.00
12422-5221-0000-0000-0000	APARATOS DEPORTIVOS	7,767,681.17	74,008.00	6,421,633.98	1,420,055.19	-6,347,625.98
12423-5231-0000-0000-0000	CAMARAS FOTOGRAFICAS Y DE VIDEO	5,588,459.96	0.00	2,013,966.01	3,574,493.95	-2,013,966.01
12429-5291-0000-0000-0000	OTRO MOBILIARIO Y EQUIPO EDUCACIONAL Y R	3,745,011.93	143,993.99	2,730,129.46	1,158,876.46	-2,586,135.47
12430-0000-0000-0000-0000	EQ E INSTRUMENTAL MEDICO Y DE LAB	631,565.01	419,533.86	5,715.48	1,045,383.39	413,818.38
12431-5311-0000-0000-0000	EQUIPO MEDICO Y DE LABORATORIO	460,698.54	283,239.66	0.00	743,938.20	283,239.66
12432-5321-0000-0000-0000	INSTRUMENTAL MEDICO Y DE LABORATORIO	170,866.47	136,294.20	5,715.48	301,445.19	130,578.72
12440-0000-0000-0000-0000	VEHÍCULOS Y EQUIPO DE TRANSPORTE	231,909,472.23	27,125,239.01	1,059,905.80	257,974,805.44	26,065,333.21
12441-5411-0000-0000-0000	VEHÍCULOS Y EQUIPO TERRESTRE	192,887,869.98	22,191,208.94	1,027,902.31	214,051,176.61	21,163,306.63
12442-5421-0000-0000-0000	CARROCERIAS Y REMOLQUES	15,968,883.54	0.00	0.00	15,968,883.54	0.00
12443-5431-0000-0000-0000	EQUIPO AEREOESPACIAL	2,358,563.96	0.00	0.00	2,358,563.96	0.00
12445-5450-0000-0000-0000	EMBARCACIONES	24,889.11	0.00	0.00	24,889.11	0.00
12445-5451-0000-0000-0000	EMBARCACIONES	24,889.11	0.00	0.00	24,889.11	0.00
12449-5491-0000-0000-0000	OTROS EQUIPOS DE TRANSPORTE	20,669,265.64	4,934,030.07	32,003.49	25,571,292.22	4,902,026.58
12450-0000-0000-0000-0000	EQUIPO DE DEFENSA Y SEGURIDAD	78,684,272.30	9,502,980.05	1,047,111.91	87,140,140.44	8,455,868.14
12450-5511-0000-0000-0000	EQUIPO DE DEFENSA Y SEGURIDAD	44,162,222.54	603,278.80	1,047,111.91	43,718,389.43	-443,833.11
12450-5512-0000-0000-0000	ARMAMENTO DE DEFENSA PUBLICA	34,522,049.76	8,899,701.25	0.00	43,421,751.01	8,899,701.25
12460-0000-0000-0000-0000	MAQUINARIA OTROS EQUIPOS Y HERRAMIENTA	89,771,968.95	1,903,583.94	1,421,217.00	90,254,335.89	482,366.94
12461-5611-0000-0000-0000	MAQUINARIA Y EQUIPO AGROPECUARIO	195,702.22	70,544.63	0.00	266,246.85	70,544.63
12462-5621-0000-0000-0000	MAQUINARIA Y EQUIPO INDUSTRIAL	3,633,403.38	214,780.60	29,674.55	3,818,509.43	185,106.05
12463-5631-0000-0000-0000	MAQUINARIA Y EQUIPO DE CONSTRUCCION	6,437,887.51	0.00	11,633.57	6,426,253.94	-11,633.57
12464-5641-0000-0000-0000	SIST AIRE ACOND CALEF REFRI INDUST COM	2,786,799.27	44,447.00	28,397.38	2,802,848.89	16,049.62
12465-5651-0000-0000-0000	EQUIPO D COMUNICACION Y TELECOMUNICACION	56,857,529.44	1,066,912.02	197,514.73	57,726,926.73	869,397.29
12466-5661-0000-0000-0000	EQ D GEN ELECTRI APAR Y ACC ELECTRICOS	1,734,940.44	60,441.88	3,200.28	1,792,182.04	57,241.60
12467-5671-0000-0000-0000	HERRAMIENTAS Y MAQUINAS-HERRAMIENTA	2,793,950.49	408,916.53	148,141.60	3,054,725.42	260,774.93
12469-5691-0000-0000-0000	OTROS EQUIPOS	15,331,756.20	37,541.28	1,002,654.89	14,366,642.59	-965,113.61
12470-0000-0000-0000-0000	COLECC OBRAS D ARTE Y OBJETOS VALIOSOS	1,513,900.00	3,468.01	0.00	1,517,368.01	3,468.01
12471-5131-0000-0000-0000	BIENES ARTISTICOS CULT Y CIENTIFICOS	1,513,900.00	3,468.01	0.00	1,517,368.01	3,468.01

12480-0000-0000-0000-0000	ACTIVOS BIOLÓGICOS	123,480.22	1,999.99	13,500.00	111,980.21	-11,500.01
12486-5761-0000-0000-0000	EQUINOS	118,344.60	1,999.99	13,500.00	106,844.59	-11,500.01
12489-5791-0000-0000-0000	OTROS ACTIVOS BIOLÓGICOS	5,135.62	0.00	0.00	5,135.62	0.00
12500-0000-0000-0000-0000	ACTIVOS INTANGIBLES	48,999,157.96	3,478,247.27	829,147.29	51,648,257.94	2,649,099.98
12510-0000-0000-0000-0000	SOFTWARE	25,619,878.38	839,554.27	599,484.61	25,859,948.04	240,069.66
12510-5911-0000-0000-0000	SOFTWARE	25,619,878.38	839,554.27	599,484.61	25,859,948.04	240,069.66
12520-0000-0000-0000-0000	PATENTES MARCAS Y DERECHOS	229,662.69	0.00	229,662.68	0.01	-229,662.68
12523-5941-0000-0000-0000	DERECHOS	229,662.69	0.00	229,662.68	0.01	-229,662.68
12540-0000-0000-0000-0000	LICENCIAS	23,149,616.89	2,638,693.00	0.00	25,788,309.89	2,638,693.00
12541-5971-0000-0000-0000	LICENCIAS INFORMÁTICAS E INTELLECTUALES	23,149,616.89	2,638,693.00	0.00	25,788,309.89	2,638,693.00
20000-0000-0000-0000-0000	PASIVO	1,727,688,179.31	4,654,601,774.98	4,475,862,979.25	1,548,949,383.58	178,738,795.73
21000-0000-0000-0000-0000	PASIVO CIRCULANTE	282,329,515.25	4,557,708,066.64	4,475,862,979.25	200,484,427.86	81,845,087.39
21100-0000-0000-0000-0000	CUENTAS POR PAGAR A CORTO PLAZO	282,329,515.25	4,548,645,214.11	4,403,804,733.70	137,489,034.84	144,840,480.41
21110-0000-0000-0000-0000	SERV PERSONALES POR PAGAR A CORTO PLAZO	727,279.88	634,565,808.68	636,995,289.35	3,156,760.55	-2,429,480.67
21115-0000-0000-0000-0000	OTS PREST SOCIALES Y ECONOM P PAG A CP	516,232.09	24,103,614.28	25,314,140.50	1,726,758.31	-1,210,526.22
21115-0000-0300-0000-0000	PRESTACIONES Y HABERES DE RETIRO	0.00	0.00	35,944.45	35,944.45	-35,944.45
21115-0000-0700-0000-0000	APORT. FONDO AHORRO PATRON	97,590.34	23,449,088.44	24,632,098.42	1,280,600.32	-1,183,009.98
21115-0000-0800-0000-0000	FONDO AHORRO RETIRO	609.15	643,497.64	643,497.63	609.14	0.01
21115-0000-0801-0000-0000	FONDO DE AHORRO 2010	418,032.60	11,028.20	2,600.00	409,604.40	8,428.20
21116-0000-0000-0000-0000	PAGO DE ESTIMULOS A SERVIDORES PUBLICOS	211,047.79	23,449,088.40	24,668,042.85	1,430,002.24	-1,218,954.45
21116-0000-0300-0000-0000	APORT.FONDO AHORRO EMPLEADO	102,295.59	23,449,088.40	24,668,042.85	1,321,250.04	-1,218,954.45
21116-0000-0400-0000-0000	DESC.AYUDA PARA ALIMENTACION	108,752.20	0.00	0.00	108,752.20	0.00
21120-0000-0000-0000-0000	PROVEEDORES POR PAGAR A CORTO PLAZO	159,993,534.80	2,337,148,563.65	2,213,908,712.75	36,753,683.90	123,239,850.90
21120-0000-0001-0000-0000	PROVEEDORES CUENTAS POR PAGAR	159,993,534.80	2,337,148,563.65	2,213,908,712.75	36,753,683.90	123,239,850.90
21120-0000-0001-0011-0000	CABASSO SA DE CV	4,512.40	74,128.60	501,841.48	432,225.28	-427,712.88
21120-0000-0001-0020-0000	EDENRED MEXICO SA DE CV	621,484.74	9,105,294.94	8,909,058.02	425,247.82	196,236.92
21120-0000-0001-0041-0000	LUIS DANIEL ALONZO FLORES	0.00	627,486.29	822,663.06	195,176.77	-195,176.77
21120-0000-0001-0092-0000	FERRETERIA LA PASIEGA SA DE CV	17,904.30	123,018.53	110,114.22	4,999.99	12,904.31
21120-0000-0001-0093-0000	FARMACOS ESPECIALIZADOS SA DE CV	0.00	20,000.00	40,000.00	20,000.00	-20,000.00
21120-0000-0001-0103-0000	INTELLISWITCH SA DE CV	667,447.83	4,489,405.69	3,950,428.19	128,470.33	538,977.50
21120-0000-0001-0172-0000	PROFESIONALES EN MANTENIMIENTO Y LIMPIEZ	0.00	23,204,778.60	24,183,417.33	978,638.73	-978,638.73
21120-0000-0001-0255-0000	ASESORIA DISEÑO E IMPRESION DE FORMAS SA	0.00	0.00	22,520.24	22,520.24	-22,520.24
21120-0000-0001-0325-0000	DISTRIBUIDORA AUTOMOTRIZ DE LEON SA CV	0.00	991,370.93	1,025,060.81	33,689.88	-33,689.88
21120-0000-0001-0431-0000	VICTOR MARTINEZ RAMIREZ	4,232.61	127,107.35	123,872.34	997.60	3,235.01
21120-0000-0001-0469-0000	DISTRIBUIDORA DE GAS NOEL SA DE CV	1,429.08	19,537.07	18,119.97	11.98	1,417.10
21120-0000-0001-0560-0000	SISTEMA DE AGUA POTABLE Y ALCANTARILLADO	3,128,391.53	40,369,633.11	37,244,572.68	3,331.10	3,125,060.43
21120-0000-0001-0563-0000	CARITAS DE LEON AC	0.00	236,499.00	240,074.50	3,575.50	-3,575.50
21120-0000-0001-0589-0000	BERTA ALICIA FUENTES ANGUIANO	0.00	147,986.98	154,514.65	6,527.67	-6,527.67
21120-0000-0001-0637-0000	GALAZ YAMAZAKI RUIZ URQUIZA SC	0.00	3,589,426.66	3,640,176.66	50,750.00	-50,750.00
21120-0000-0001-10093-0000	MARIO ALBERTO BERNAL GRANADOS	0.00	224,607.77	233,508.87	8,901.10	-8,901.10
21120-0000-0001-10095-0000	JOSE GUADALUPE MEDELLIN RODRIGUEZ	0.00	186,660.09	194,985.60	8,325.51	-8,325.51
21120-0000-0001-10122-0000	CONSTRUCTORA RINCON BAJIO SA DE CV	0.00	0.00	264,897.47	264,897.47	-264,897.47
21120-0000-0001-10142-0000	TAPIA IBARRA JOSE LUIS	0.00	314,100.55	317,600.55	3,500.00	-3,500.00
21120-0000-0001-10149-0000	COMBUSTIBLES CONTROLADOS CIM SA DE CV	1,531,123.51	94,436,644.18	93,574,156.97	668,636.30	862,487.21
21120-0000-0001-10163-0000	FRANCISCO JAVIER VALTIERRA RIVERA	0.00	179,471.01	186,945.91	7,474.90	-7,474.90
21120-0000-0001-10194-0000	MONTEBLANCO PROMOTORA Y DESARROLLADOR	0.00	548,629.27	734,185.44	185,556.17	-185,556.17
21120-0000-0001-10407-0000	MEMORIAL CHAPELS SA DE CV	0.00	44,050.03	54,050.03	10,000.00	-10,000.00
21120-0000-0001-10508-0000	COMPAÑIA LIBRERA DE GUANAJUATO SA DE CV	0.00	0.00	122,859.80	122,859.80	-122,859.80
21120-0000-0001-10509-0000	PCH PROMOCIONES Y EVENTOS DEL BAJIO SC	8,816.00	12,574.40	27,023.65	23,265.25	-14,449.25
21120-0000-0001-10539-0000	LOS PEQUEÑOS DE ASIS AC	0.00	16,000.00	20,000.00	4,000.00	-4,000.00
21120-0000-0001-10547-0000	CENTRO DE EDUCACION ESPECIAL PARA SORDO	0.00	45,000.00	50,000.00	5,000.00	-5,000.00
21120-0000-0001-10596-0000	OSCAR ENRIQUE GALVAN OCEGUEDA	0.00	939,559.78	1,226,226.44	286,666.66	-286,666.66
21120-0000-0001-10598-0000	VILLANUEVA CARRILLO JAVIER DE JESUS	0.00	1,000,147.52	1,005,576.32	5,428.80	-5,428.80
21120-0000-0001-10664-0000	MEDINA PALOMARES SANDRA MARISELA	0.00	9,154.72	42,214.72	33,060.00	-33,060.00
21120-0000-0001-10770-0000	VALTIERRA RIVERA JUAN CARLOS	0.00	169,581.76	177,455.98	7,874.22	-7,874.22

21120-0000-0001-10771-0000	JUAREZ LEYVA MA TERESA	0.00	62,795.33	67,051.13	4,255.80	-4,255.80
21120-0000-0001-10776-0000	GUILLEN RODRIGUEZ RODOLFO	0.00	90,990.93	97,404.01	6,413.08	-6,413.08
21120-0000-0001-10781-0000	SIERRA RAMIREZ ADRIAN	0.00	104,094.74	109,226.83	5,132.09	-5,132.09
21120-0000-0001-10782-0000	MENDEZ ARENAS JOSE DE JESUS	0.00	123,085.00	131,036.01	7,951.01	-7,951.01
21120-0000-0001-10814-0000	LARA MORA MARIA ROCIO	22,040.00	178,424.24	159,284.24	2,900.00	19,140.00
21120-0000-0001-10843-0000	FARMACIAS SAN FRANCISCO DE ASIS SA DE CV	89,493.58	271,143.08	208,618.09	26,968.59	62,524.99
21120-0000-0001-10853-0000	REFRIGERACION DE ALBA SA DE CV	0.00	5,100.00	12,200.00	7,100.00	-7,100.00
21120-0000-0001-10873-0000	GRUPO CONSTRUCTOR CHICOME SA DE CV	0.00	95,780.69	142,024.96	46,244.27	-46,244.27
21120-0000-0001-10929-0000	ZUÑIGA QUINTERO JUAN MANUEL	0.00	11,333.00	14,117.00	2,784.00	-2,784.00
21120-0000-0001-10969-0000	NUÑEZ CALVILLO RICARDO	0.00	42,425.33	61,093.33	18,668.00	-18,668.00
21120-0000-0001-10973-0000	GLOBTECHNOLOGY SA DE CV	312,866.07	603,815.86	294,578.34	3,628.55	309,237.52
21120-0000-0001-10980-0000	ARRIAGA VELAZQUEZ JUAN CARLOS	0.00	120,031.12	126,611.99	6,580.87	-6,580.87
21120-0000-0001-10982-0000	GAONA ORTIZ EDUARDO ALEJANDRO	0.00	139,340.41	146,211.23	6,870.82	-6,870.82
21120-0000-0001-11066-0000	NEURQ SA DE CV	0.00	296,093.42	432,482.34	136,388.92	-136,388.92
21120-0000-0001-11211-0000	GUTIERREZ MEDINA SILVIA LORENA	0.00	82,028.82	90,367.05	8,338.23	-8,338.23
21120-0000-0001-11212-0000	FERNANDEZ LUNA HECTOR ADRIAN	0.00	74,349.48	78,195.72	3,846.24	-3,846.24
21120-0000-0001-11213-0000	LANDEROS NERI RUBEN	0.00	94,413.66	99,888.27	5,474.61	-5,474.61
21120-0000-0001-11214-0000	ACCION COLECTIVA SOCIOAMBIENTAL AC	0.00	0.00	5,800.00	5,800.00	-5,800.00
21120-0000-0001-11221-0000	GRUPO GASE CONSTRUCTORES INMOBILIARIOS,	4,420,989.09	4,625,890.45	206,310.76	1,409.40	4,419,579.69
21120-0000-0001-11248-0000	MILAN SILVA IXCHELTH	0.00	70,418.59	75,023.51	4,604.92	-4,604.92
21120-0000-0001-11258-0000	BERMUDEZ RUIZ ALEJANDRO	0.00	0.00	1,550.00	1,550.00	-1,550.00
21120-0000-0001-11362-0000	GMB COMUNICACIONES SA DE CV	0.00	406,596.24	445,596.60	39,000.36	-39,000.36
21120-0000-0001-11412-0000	MEZA DE LOS SANTOS VICTOR MANUEL	0.00	16,707.48	17,705.08	997.60	-997.60
21120-0000-0001-11456-0000	CREATION PRODUCCION S DE RL DE CV	634,636.00	844,236.00	263,957.83	54,357.83	580,278.17
21120-0000-0001-11487-0000	REYES MARES ISAIAS	0.00	200,460.00	204,460.00	4,000.00	-4,000.00
21120-0000-0001-11511-0000	HIPOLITO LOPEZ ISRAEL	0.00	64,289.45	69,728.59	5,439.14	-5,439.14
21120-0000-0001-11513-0000	JUAREZ SAAVEDRA MA TRINIDAD	0.00	58,506.05	64,115.13	5,609.08	-5,609.08
21120-0000-0001-11607-0000	VIAS TRANSVERSALES VICABP SA DE CV	0.00	20,068.00	30,044.00	9,976.00	-9,976.00
21120-0000-0001-11615-0000	RAMIREZ JACINTO JUANA CECILIA	0.00	158,287.22	159,097.08	809.86	-809.86
21120-0000-0001-11621-0000	JAIME ALMAGUER MAURICIO ALEJANDRO	0.00	64,525.52	90,335.73	25,810.21	-25,810.21
21120-0000-0001-11648-0000	GRUPO AMBIENTAL RESPETANDO EL PLANETA S	0.00	111,342.60	311,342.60	200,000.00	-200,000.00
21120-0000-0001-11733-0000	TRANSPORTES TURISTICOS DEL BAJIO SA DE C	0.00	24,550.01	31,350.02	6,800.01	-6,800.01
21120-0000-0001-11756-0000	CENTRO DE DESARROLLO INDIGENA LOYOLA AC	0.00	80,000.00	100,000.00	20,000.00	-20,000.00
21120-0000-0001-11822-0000	MEGA GASOLINERAS SA DE CV	0.00	894,166.86	2,232,755.69	1,338,588.83	-1,338,588.83
21120-0000-0001-11838-0000	TERRACERIAS ESPECIALIZADAS DEL BAJIO SA	0.00	518,690.63	592,818.20	74,127.57	-74,127.57
21120-0000-0001-11890-0000	MATERIALES Y URBANIZACION A & M SA DE CV	0.00	350,530.05	448,724.49	98,194.44	-98,194.44
21120-0000-0001-11904-0000	SIERRA RAMÍREZ CHRISTOPHER	0.00	15,701.00	18,138.59	2,437.59	-2,437.59
21120-0000-0001-11906-0000	CABRERA MAYA MARÍA DEL ROSARIO	0.00	15,127.43	17,278.25	2,150.82	-2,150.82
21120-0000-0001-11907-0000	MORA ARRIAGA ALFREDO	0.00	13,365.18	16,232.94	2,867.76	-2,867.76
21120-0000-0001-11909-0000	GONZALEZ MEDINA DANIELA GUADALUPE	0.00	12,904.91	14,697.26	1,792.35	-1,792.35
21120-0000-0001-11941-0000	LIBRERIA DE PORRUA HERMANOS Y COMPAÑIA S	0.00	0.00	5,659.20	5,659.20	-5,659.20
21120-0000-0001-11961-0000	ALCANTARA AGUILERA LIZANIA	0.00	2,320.00	6,960.00	4,640.00	-4,640.00
21120-0000-0001-11963-0000	CONGRESS & MEETINGS GROUP SA DE CV	0.00	34,800.00	1,284,800.00	1,250,000.00	-1,250,000.00
21120-0000-0001-11980-0000	METAL VERDE SA DE CV	0.00	0.00	25,000.00	25,000.00	-25,000.00
21120-0000-0001-12011-0000	BRIZUELA SEGOVIANO ANA IVONNE	0.00	15,000.00	22,500.00	7,500.00	-7,500.00
21120-0000-0001-12013-0000	VIAL CORNU JOSÉ LUIS	0.00	20,000.00	30,000.00	10,000.00	-10,000.00
21120-0000-0001-12018-0000	COLLAZO REYES BERTHA ELIZABETH	0.00	15,000.00	22,500.00	7,500.00	-7,500.00
21120-0000-0001-12022-0000	GUZMÁN AVILA IRLANDA	0.00	15,000.00	22,500.00	7,500.00	-7,500.00
21120-0000-0001-12023-0000	RAMIREZ SANSON JESSICA VIVIANA	0.00	15,000.00	22,500.00	7,500.00	-7,500.00
21120-0000-0001-12024-0000	PADILLA GARZA JESÚS DAVID	0.00	15,000.00	22,500.00	7,500.00	-7,500.00
21120-0000-0001-12025-0000	MACIAS TREVIÑO CARLOS ARMANDO	0.00	15,000.00	22,500.00	7,500.00	-7,500.00
21120-0000-0001-12026-0000	LEON CALDERON LUZ MARIA	0.00	15,000.00	22,500.00	7,500.00	-7,500.00
21120-0000-0001-12029-0000	LOPEZ CABRERA MARIANA TERESA	0.00	15,000.00	22,500.00	7,500.00	-7,500.00
21120-0000-0001-12050-0000	SANCHEZ GAMA MIRIAM DE JESUS	0.00	0.00	13,125.00	13,125.00	-13,125.00
21120-0000-0001-12074-0000	ROBLES RODRIGUEZ MARTHA LINI	0.00	0.00	4,481.42	4,481.42	-4,481.42

21120-0000-0001-12079-0000	CURTIEMBRES BANCHI SA DE CV	0.00	0.00	10,000.00	10,000.00	-10,000.00
21120-0000-0001-12080-0000	MEXQUIRE MEXICO, A.C.	0.00	0.00	10,000.00	10,000.00	-10,000.00
21120-0000-0001-12087-0000	GRANADOS HERRERA LUCIANO ALEJANDRO	0.00	0.00	4,500.00	4,500.00	-4,500.00
21120-0000-0001-2004-0000	COMISION FEDERAL DE ELECTRICIDAD	13,251,809.72	145,607,931.46	132,374,272.74	18,151.00	13,233,658.72
21120-0000-0001-2583-0000	IMPRESOS GRAFFOS SA DE CV	0.00	150,730.40	160,277.20	9,546.80	-9,546.80
21120-0000-0001-2642-0000	SEMEX SA DE CV	5,705,885.52	1,227,280.00	613,640.00	5,092,245.52	613,640.00
21120-0000-0001-2654-0000	LORENZO MEDINA LUNA	0.00	149,979.48	157,335.10	7,355.62	-7,355.62
21120-0000-0001-2674-0000	RAUL SALVADOR AGUADO MALACARA	0.00	120,931.63	125,677.68	4,746.05	-4,746.05
21120-0000-0001-2709-0000	FERRETERA INDUSTRIAL LEONESA SA DE CV	0.00	206,233.50	211,002.30	4,768.80	-4,768.80
21120-0000-0001-2841-0000	MARTINEZ BALTAZAR	0.00	199,172.00	200,796.00	1,624.00	-1,624.00
21120-0000-0001-2846-0000	MARIA DEL CARMEN CID ANDRADE	0.00	703,714.00	716,218.80	12,504.80	-12,504.80
21120-0000-0001-2858-0000	FELIPA CASILLAS	0.00	2,121,644.64	2,193,460.24	71,815.60	-71,815.60
21120-0000-0001-2859-0000	AUTOBASA DE LAGOS SA DE CV	0.00	1,468,656.95	1,586,717.11	118,060.16	-118,060.16
21120-0000-0001-2863-0000	ROSA MARIA TIRADO GONZALEZ	0.00	2,140,881.32	2,230,911.50	90,030.18	-90,030.18
21120-0000-0001-2912-0000	LIRA MUÑOZ JOEL	0.00	769,129.65	772,637.49	3,507.84	-3,507.84
21120-0000-0001-3018-0000	CONSTRUCTORA MARIVE SA DE CV	0.00	1,562,794.66	1,645,719.78	82,925.12	-82,925.12
21120-0000-0001-3063-0000	SOLUCIONES INTELIGENTES TECNOLOGICAS SA	0.00	1,183,780.89	1,344,408.75	160,627.86	-160,627.86
21120-0000-0001-3160-0000	TUNNA INDUSTRIAL SA	0.00	6,285.00	16,760.80	10,475.80	-10,475.80
21120-0000-0001-3336-0000	CENTRO DE INVESTIGACION Y PROMOCION EDUC	0.00	545,000.00	550,000.00	5,000.00	-5,000.00
21120-0000-0001-3349-0000	COMERCIAL CAMIONERA DE LEON SA DE CV	0.00	576,729.74	584,372.98	7,643.24	-7,643.24
21120-0000-0001-3412-0000	ENVASADORAS DE AGUAS EN MEXICO S DE RL D	0.00	402,508.72	402,729.72	221.00	-221.00
21120-0000-0001-3455-0000	DISTRIBUIDORA PAPELERA AGOZ SA DE CV	6,928.48	25,954.71	207,321.35	188,295.12	-181,366.64
21120-0000-0001-3508-0000	PROYECTOS Y CONSTRUCCIONES RAGUE SA DE C	0.00	1,109,660.94	1,211,579.65	101,918.71	-101,918.71
21120-0000-0001-3635-0000	ACE SEGUROS S A	-918.00	163,088.50	163,088.50	-918.00	0.00
21120-0000-0001-3668-0000	TRACSA S A P I DE CV	539,350.00	696,450.29	163,456.52	6,356.23	532,993.77
21120-0000-0001-3756-0000	BAJIO MOTORS SA DE CV	0.00	815,754.14	919,637.94	103,883.80	-103,883.80
21120-0000-0001-4038-0000	PUBLICIDAD EFECTIVA DE LEON SA DE CV	258,243.52	3,540,985.33	3,291,546.21	8,804.40	249,439.12
21120-0000-0001-4053-0000	AUTOPARTES AMERICANAS DEL BAJIO SA DE CV	0.00	427,283.34	429,662.91	2,379.57	-2,379.57
21120-0000-0001-4097-0000	ASOCIACION MEXICANA DE DIABETES EN GUANA	0.00	45,000.00	50,000.00	5,000.00	-5,000.00
21120-0000-0001-4098-0000	HOTELES MODERNOS SA DE CV	2,880.00	414,300.00	450,239.99	38,819.99	-35,939.99
21120-0000-0001-4123-0000	AUTOMOTORES DE LEON SA DE CV	0.00	4,547,398.66	4,682,850.71	135,452.05	-135,452.05
21120-0000-0001-4194-0000	MARTHA ALICIA GARCIA LIRA	0.00	7,607.06	17,698.59	10,091.53	-10,091.53
21120-0000-0001-4196-0000	PATRONATO DE ASISTENCIA A LA ANCIANIDAD	0.00	67,500.00	75,000.00	7,500.00	-7,500.00
21120-0000-0001-4217-0000	ADMINISTRACION DE INMUEBLES DE LEON SA D	0.00	113,121.73	116,676.73	3,555.00	-3,555.00
21120-0000-0001-4240-0000	AUTOMOVILES DEL BAJIO CAMPESTRE SA DE CV	0.00	1,676,027.70	1,682,850.43	6,822.73	-6,822.73
21120-0000-0001-4313-0000	ANA MARIA ALCANTAR CASTILLO	0.01	0.00	0.00	0.01	0.00
21120-0000-0001-4355-0000	ASOCIACION LEONESA DE ADAPTACION DEL DOW	0.00	36,000.00	40,000.00	4,000.00	-4,000.00
21120-0000-0001-4359-0000	CASA DE ASISTENCIA Y REHABILITACION PARA	0.00	90,000.00	100,000.00	10,000.00	-10,000.00
21120-0000-0001-4375-0000	ASILO DE ANCIANOS CARPI A C	0.00	40,000.00	56,000.00	16,000.00	-16,000.00
21120-0000-0001-4522-0000	REFRESQUERA INTERNACIONAL SA DE CV	0.00	171,555.18	265,462.57	93,907.39	-93,907.39
21120-0000-0001-4527-0000	ARMANDO MEDINA ROSAS	0.00	51,679.31	57,699.47	6,020.16	-6,020.16
21120-0000-0001-4665-0000	MARGARITA AGUILERA NEYRA	0.00	590,967.20	598,571.28	7,604.08	-7,604.08
21120-0000-0001-4697-0000	ELISEO RENTA TODO SA DE CV	75,608.87	319,105.13	251,210.26	7,714.00	67,894.87
21120-0000-0001-4711-0000	EL HERALDO DE LEON COMPAÑIA EDITORIAL S	0.00	4,677,368.99	4,701,898.99	24,530.00	-24,530.00
21120-0000-0001-4768-0000	GRUPO ACIR S A DE C V	0.00	118,603.04	156,245.04	37,642.00	-37,642.00
21120-0000-0001-4772-0000	CAPACIDADES DIFERENTES MARCE AC	0.00	36,000.00	40,000.00	4,000.00	-4,000.00
21120-0000-0001-4775-0000	INSTITUTO DE REHABILITACION Y EDUCACION	0.00	54,000.00	60,000.00	6,000.00	-6,000.00
21120-0000-0001-4892-0000	ARTURO GARCIA JARAMILLO	0.00	257,182.16	266,118.17	8,936.01	-8,936.01
21120-0000-0001-5273-0000	AVANCES TECNOLOGICOS EN TELECOMUNICACIC	0.00	10,822.80	14,175.20	3,352.40	-3,352.40
21120-0000-0001-5544-0000	EDNA GRACIELA PENA ZARATE	0.00	267,503.93	280,126.02	12,622.09	-12,622.09
21120-0000-0001-5601-0000	GRUPO EDITORIAL MAXWELL S A DE C V	0.00	135,000.01	158,200.01	23,200.00	-23,200.00
21120-0000-0001-5844-0000	ARELLANO FRAGA ANGEL GABRIEL	0.00	2,840,206.30	2,872,189.82	31,983.52	-31,983.52
21120-0000-0001-5877-0000	DGP S A DE C V	0.00	1,136,290.83	1,153,830.03	17,539.20	-17,539.20
21120-0000-0001-5918-0000	CLINICA MEXICANA DE AUTISMO Y ALTERACION	0.00	73,500.00	78,500.00	5,000.00	-5,000.00
21120-0000-0001-6118-0000	MA DOLORES RODRIGUEZ HERNANDEZ	0.00	291,392.93	307,508.81	16,115.88	-16,115.88

21120-0000-0001-6124-0000	DISTRIBUIDORA AUTOMOTRIZ CALLEJA S A DE	0.00	178,027.16	273,846.31	95,819.15	-95,819.15
21120-0000-0001-6323-0000	INGENIERIA Y ARQUITECTURA INTEGRADAS S A	0.00	876,878.80	968,732.71	91,853.91	-91,853.91
21120-0000-0001-6347-0000	JUAN PABLO GUZMAN MUNOZ	0.00	94,890.99	100,177.69	5,286.70	-5,286.70
21120-0000-0001-6349-0000	RICARDO RAMIREZ AYALA	0.00	158,194.41	163,443.33	5,248.92	-5,248.92
21120-0000-0001-6383-0000	ARSA CONSTRUYE SA DE CV	301,886.00	1,271,676.64	1,050,990.64	81,200.00	220,686.00
21120-0000-0001-6508-0000	TELEVISION DE PUEBLA SA DE CV	1,900,000.00	6,775,159.96	5,175,159.96	300,000.00	1,600,000.00
21120-0000-0001-6594-0000	EUROMOTO S A DE C V	0.00	4,870,463.25	4,871,194.76	731.51	-731.51
21120-0000-0001-6678-0000	BANCO DEL BAJIO S A FID 280622 P LA MODE	19,695,701.72	0.00	0.00	19,695,701.72	0.00
21120-0000-0001-6764-0000	ASTROCOM TI S A DE C V	0.00	7,080.64	16,453.44	9,372.80	-9,372.80
21120-0000-0001-6883-0000	COMERCIALIZADORA PLACARPEL SA DE CV	150,064.56	3,147,910.60	3,003,846.14	6,000.10	144,064.46
21120-0000-0001-7132-0000	GRUPO QUIMAIRA SC	0.00	340,522.65	385,003.40	44,480.75	-44,480.75
21120-0000-0001-7170-0000	ROBERTO MARTINEZ	55,995.52	606,293.15	641,380.60	91,082.97	-35,087.45
21120-0000-0001-7617-0000	JUAN GILBERTO MARTINEZ NAVA	0.00	132,660.44	140,530.98	7,870.54	-7,870.54
21120-0000-0001-7732-0000	SERVICIOS SOCIALES Y EDUCATIVOS S A DE C	20,000.00	320,000.00	352,200.00	52,200.00	-32,200.00
21120-0000-0001-7762-0000	SALVADOR ANGEL LIZARDI MONTES	0.00	0.00	7,587.54	7,587.54	-7,587.54
21120-0000-0001-7802-0000	ROGELIO ZAMUDIO MARTINEZ	0.00	157,443.77	163,953.37	6,509.60	-6,509.60
21120-0000-0001-7806-0000	CRISTIAN EMMANUEL VELAZQUEZ HERNANDEZ	0.00	160,100.06	167,598.20	7,498.14	-7,498.14
21120-0000-0001-7830-0000	PROMAD SOLUCIONES COMPUTARIZADAS	0.00	0.00	290,380.48	290,380.48	-290,380.48
21120-0000-0001-7843-0000	ERICK CUAUHTEMOC ELIAS GOYTIA	0.00	0.00	39,996.80	39,996.80	-39,996.80
21120-0000-0001-8033-0000	GRUPO TORRES CORZO AUTOMOTRIZ DEL BAJIO	0.00	69,597.90	75,993.36	6,395.46	-6,395.46
21120-0000-0001-8068-0000	SEYM DE MEXICO SA DE CV	0.00	37,577.33	45,704.42	8,127.09	-8,127.09
21120-0000-0001-8108-0000	TELEFONIA POR CABLE SA DE CV	0.00	1,441,913.43	1,459,313.43	17,400.00	-17,400.00
21120-0000-0001-8119-0000	JORGE ARTURO GONZALEZ GONZALEZ	0.00	474,909.29	495,926.94	21,017.65	-21,017.65
21120-0000-0001-8335-0000	DINAMICA DEL CENTRO SA DE CV	55,982.76	2,912,699.25	2,924,738.89	68,022.40	-12,039.64
21120-0000-0001-8338-0000	MIRIAM LETICIA CARDIEL SANCHEZ	0.00	1,020.80	2,528.80	1,508.00	-1,508.00
21120-0000-0001-8463-0000	NAMAI COMERCIO SA DE CV	373,602.03	500,822.29	133,352.76	6,132.50	367,469.53
21120-0000-0001-8520-0000	MIGUEL ANGEL MATA SEGOVIANO	0.00	1,836,603.46	1,935,203.46	98,600.00	-98,600.00
21120-0000-0001-8716-0000	TESORERIA DE LA FEDERACION	0.00	20,424,015.76	20,444,134.76	20,119.00	-20,119.00
21120-0000-0001-8776-0000	ABARROTES DEL CENTRO GUERRERO SA DE CV	0.00	339,429.00	348,529.00	9,100.00	-9,100.00
21120-0000-0001-8789-0000	HERNANDEZ GUTIERREZ VALENTIN	0.00	350,260.71	362,830.51	12,569.80	-12,569.80
21120-0000-0001-8790-0000	DISTRIBUCIONES PERIODISTICAS SA DE CV	0.00	35,290.00	56,298.00	21,008.00	-21,008.00
21120-0000-0001-8822-0000	BANQUETES GRAN CLASE SA DE CV	0.00	79,810.32	84,334.32	4,524.00	-4,524.00
21120-0000-0001-8828-0000	COMBUSTIBLES SAN JAVIER SA DE CV	189,777.93	3,361,102.83	3,172,042.97	718.07	189,059.86
21120-0000-0001-8880-0000	RODRIGUEZ TORRES SANJUANA	0.00	206,999.93	209,459.93	2,460.00	-2,460.00
21120-0000-0001-8954-0000	EME MEDIA COM S C	0.00	0.00	298,513.36	298,513.36	-298,513.36
21120-0000-0001-9022-0000	REED MULTIMEDIA, S DE RL DE CV	780,216.00	2,233,746.59	1,750,389.09	296,858.50	483,357.50
21120-0000-0001-9023-0000	BELLEZA PROFESIONAL DEL BAJIO SA DE CV	0.00	193,583.28	200,560.51	6,977.23	-6,977.23
21120-0000-0001-9154-0000	SEGURA HERNANDEZ CARLOS ALBERTO	0.00	305,926.00	308,014.00	2,088.00	-2,088.00
21120-0000-0001-9193-0000	SUDIC SUPERVISION DISEÑO Y CONSTRUCCION	0.00	140,172.09	159,809.88	19,637.79	-19,637.79
21120-0000-0001-9227-0000	ARTE Y COLOR DIGITAL SA DE CV	350,358.36	3,870,739.17	3,681,198.16	160,817.35	189,541.01
21120-0000-0001-9267-0000	IGNACIO GASCA MATA	0.00	25,257.99	27,257.99	2,000.00	-2,000.00
21120-0000-0001-9357-0000	MASSIVO S A DE C V	0.00	189,439.66	319,440.22	130,000.56	-130,000.56
21120-0000-0001-9373-0000	LOURDES DAMARIS DIAZ OROZCO	100,986.75	1,245,629.03	1,168,886.28	24,244.00	76,742.75
21120-0000-0001-9412-0000	ROBERTO JAIME RAMIREZ	347,798.89	2,953,917.51	2,739,620.09	133,501.47	214,297.42
21120-0000-0001-9421-0000	EFRAIN RAMOS OROZCO	8,491.20	3,778,971.40	3,806,280.12	35,799.92	-27,308.72
21120-0000-0001-9605-0000	SANCHEZ LUGO JOSE FERNANDO	0.00	255,211.98	266,621.74	11,409.76	-11,409.76
21120-0000-0001-9606-0000	MORENO SANCHEZ MONICA FABIOLA	545,632.18	2,212,520.73	1,667,987.24	1,098.69	544,533.49
21120-0000-0001-9651-0000	FERRETERIA BAHEZA SA DE CV	76,046.09	234,952.74	166,448.74	7,542.09	68,504.00
21120-0000-0001-9700-0000	LOPEZ GONZALEZ JUAN CARLOS	0.00	1,053,944.87	1,121,457.42	67,512.55	-67,512.55
21120-0000-0001-9722-0000	PRESTADORES DE SERVICIOS POR HONORARIOS	10,152.71	859,205.83	871,302.27	22,249.15	-12,096.44
21120-0000-0001-9785-0000	GRUPO GUCS SA DE C V	0.00	358,294.28	360,408.64	2,114.36	-2,114.36
21120-0000-0001-9793-0000	PATRICIA VILLANUEVA LOPEZ	0.00	208,500.00	231,600.00	23,100.00	-23,100.00
21120-0000-0001-9799-0000	MARTINEZ PALERO MARCELINO	394,089.82	448,099.42	160,027.40	106,017.80	288,072.02
21120-0000-0001-9892-0000	JORGE ALFREDO COSTA KORNHAUSER	0.00	3,891.80	78,891.83	75,000.03	-75,000.03
21120-0000-0001-9909-0000	HOGARAMA DE LEON SA DE CV	0.00	371,478.87	351,895.76	-19,583.11	19,583.11



21150-0000-0000-0000-0000	TRANSFER OTROGADAS POR PAGAR A CORTO PZ	8,050,784.65	355,033,987.67	374,319,077.80	27,335,874.78	-19,285,090.13
21151-0000-0000-0000-0000	TRANS INT Y ASIG AL SECTOR PUBLICO	8,050,784.65	355,033,987.67	374,319,077.80	27,335,874.78	-19,285,090.13
21170-0000-0000-0000-0000	RET Y CONTRIBUCIONES P PAG A CP	71,545,415.81	896,392,411.33	870,601,658.13	45,754,662.61	25,790,753.20
21171-0000-0000-0000-0000	RETENCIONES DE IMPUESTOS POR PAGAR A CP	118,251.40	1,678,744.33	1,767,306.59	206,813.66	-88,562.26
21171-0000-0001-0000-0000	I S R HONORARIOS	137,841.88	1,044,963.12	1,021,073.43	113,952.19	23,889.69
21171-0000-0002-0000-0000	I S R ARRENDAMIENTOS	10,619.25	149,104.13	152,779.09	14,294.21	-3,674.96
21171-0000-0003-0000-0000	I S R ASIMILADOS	59,564.05	305,638.88	302,332.51	56,257.68	3,306.37
21171-0000-0004-0000-0000	IMPUESTO CEDULAR HONORARIOS	-41,655.38	105,246.31	158,296.90	11,395.21	-53,050.59
21171-0000-0005-0000-0000	IMPUESTO ESTATAL ASIMILABLES	-49,181.02	58,881.88	117,547.64	9,484.74	-58,665.76
21171-0000-0006-0000-0000	IMPUESTO CEDULAR ARRENDAMIENTO	1,062.62	14,910.01	15,277.02	1,429.63	-367.01
21172-0000-0000-0000-0000	RET DEL SIST DE SEG SOCIAL P PAGAR A CP	49,034,572.94	704,683,537.82	679,598,778.43	23,949,813.55	25,084,759.39
21172-0000-0001-0000-0000	FONACOT	-2,466.87	10,854,528.30	12,221,625.96	1,364,630.79	-1,367,097.66
21172-0000-0002-0000-0000	CREDITOS INFONAVIT	39,806,736.36	115,021,732.54	86,381,489.32	11,166,493.14	28,640,243.22
21172-0000-0003-0000-0000	CUOTA OBRERO IMSS	1,468,613.39	84,025,622.63	84,025,622.63	1,468,613.39	0.00
21172-0000-0005-0000-0000	CUOTAS IMSS	7,761,690.06	494,781,654.35	496,970,040.52	9,950,076.23	-2,188,386.17
21175-0000-0000-0000-0000	IMP S NOM Y Q DERV D REL LAB P PAG A CP	16,665,287.40	147,496,664.05	147,918,685.81	17,087,309.16	-422,021.76
21175-0000-0001-0000-0000	I.S.P.T. NOMINAS	13,817,111.80	130,199,944.87	132,067,142.56	15,684,309.49	-1,867,197.69
21175-0000-0002-0000-0000	SUBSIDIO AL EMPLEO	-719.39	4,007.06	4,213.00	-513.45	-205.94
21175-0000-0003-0000-0000	IMPUESTO CEDULAR NOMINA	2,848,894.99	17,292,712.12	15,847,330.25	1,403,513.12	1,445,381.87
21179-0000-0000-0000-0000	OTRAS RETENCION Y CONTRIB POR PAGAR A CP	5,727,304.07	42,533,465.13	41,316,887.30	4,510,726.24	1,216,577.83
21179-0000-0004-0000-0000	DESC.CUOTAS SIND.X FALLECIMIENTO	79,115.00	2,165.00	22,980.00	99,930.00	-20,815.00
21179-0000-0005-0000-0000	FAMSA IMPULSORA PROMO	88.23	1,052,005.91	1,191,499.12	139,581.44	-139,493.21
21179-0000-0009-0000-0000	PAPELERIA MINERVA PAQ	0.00	42,270.57	43,398.47	1,127.90	-1,127.90
21179-0000-0012-0000-0000	ACE ASEGUR.DESC.EMPLE	0.50	164,029.59	163,624.00	-405.09	405.59
21179-0000-0015-0000-0000	CURSOS Y CAPACITACION	68,828.65	66,192.00	27,166.00	29,802.65	39,026.00
21179-0000-0020-0000-0000	SEG PROT. MUTUA SEG P	1,896,100.41	4,166,578.51	415,560.00	-1,854,918.10	3,751,018.51
21179-0000-0023-0000-0000	PENSION ALIMENTICIA	283,098.03	3,093,802.11	3,524,697.27	713,993.19	-430,895.16
21179-0000-0024-0000-0000	SEG. PROT. MUTUA SEG.	739,969.07	13,480.00	26,960.00	753,449.07	-13,480.00
21179-0000-0025-0000-0000	PRESTAMOS VIVIENDA	343,630.54	901,500.00	1,294,964.34	737,094.88	-393,464.34
21179-0000-0026-0000-0000	FID. PTAMOS. SIND. 20	290,953.89	715,000.00	929,786.98	505,740.87	-214,786.98
21179-0000-0030-0000-0000	APORTACION INSTITUCIONAL	16,763.20	773,355.73	773,355.73	16,763.20	0.00
21179-0000-0033-0000-0000	DESCUENTO PRESTA CAJA LIBERTAD	45,255.22	21,097,364.81	21,097,364.81	45,255.22	0.00
21179-0000-0035-0000-0000	SINDICATO 20 DE MAYO	56,137.17	131,535.00	138,900.00	63,502.17	-7,365.00
21179-0000-0037-0000-0000	SIND OBRAS PUBLICAS (SEMANTL)	9,718.35	277,084.27	291,494.11	24,128.19	-14,409.84
21179-0000-0038-0000-0000	S U T I C	1,445.55	10,280.00	10,840.00	2,005.55	-560.00
21179-0000-0043-0000-0000	CONSUPAGO(PAGUITOS)	0.00	423,923.35	424,676.63	753.28	-753.28
21179-0000-0300-0000-0000	RETENCION 0.2 % AL MILLAR	137,897.91	704,048.25	637,672.76	71,522.42	66,375.49
21179-0000-0301-0000-0000	RETENCION 0.5 % AL MILLAR DIVO	472,749.39	1,366,948.55	1,065,216.70	171,017.54	301,731.85
21179-0000-0302-0000-0000	RETENCION 1.0 % AL MILLAR	344,744.79	3,354,302.32	3,188,363.56	178,806.03	165,938.76
21179-0000-0303-0000-0000	RETENCION .5% C.N.E.C	50,064.45	213,265.78	200,807.62	37,606.29	12,458.16
21179-0000-0304-0000-0000	50% DE LA RET.1% OBRA	884,383.40	0.00	1,580,969.91	2,465,353.31	-1,580,969.91
21179-0000-0306-0000-0000	DECO SEGUROS SA DE C	0.02	185,895.54	206,825.64	20,930.12	-20,930.10
21179-0000-0307-0000-0000	METLIFE MEXICO, S.A.	318.99	78,917.74	87,550.10	8,951.35	-8,632.36
21179-0000-0309-0000-0000	MUEBLERÍA HNOS. VELAZQUEZ	0.00	190,030.51	223,491.46	33,460.95	-33,460.95
21179-0000-0310-0000-0000	ÓPTICA SATURNO	0.00	46,787.50	53,512.50	6,725.00	-6,725.00
21179-0000-0311-0000-0000	DONATIVOS DIF	6,970.00	39,736.00	39,746.00	6,980.00	-10.00
21179-0000-0312-0000-0000	DESC. NÓM SEGUROS EL POTOSÍ, S.A.	-24,215.50	159,721.50	202,134.19	18,197.19	-42,412.69
21179-0000-0313-0000-0000	DESC. NÓM PREVISIÓN FAMILIAR DEL BAJIO	23,967.00	219,439.00	219,184.00	23,712.00	255.00
21179-0000-0315-0000-0000	VIAGGIO TOUR	0.00	13,895.26	15,481.84	1,586.58	-1,586.58
21179-0000-0316-0000-0000	RETENCIÓN 1% REFRENDO ANUAL ASEO PÚBLICC	0.00	847,172.90	1,028,620.70	181,447.80	-181,447.80
21179-0000-0317-0000-0000	FONDO EDUCATIVO COMETA AC	0.00	4,000.00	4,500.00	500.00	-500.00
21179-0000-0319-0000-0000	APORTACIÓN CAJA DE AHORRO	0.00	1,815,943.92	1,816,952.25	1,008.33	-1,008.33
21179-0000-0320-0000-0000	PRÉSTAMO CAJA DE AHORRO	0.00	131,983.11	137,100.02	5,116.91	-5,116.91
21190-0000-0000-0000-0000	OTRAS CUENTAS POR PAGAR A CORTO PLAZO	42,012,500.11	325,504,442.78	307,979,995.67	24,488,053.00	17,524,447.11
21199-0000-0000-0000-0000	OTRAS CUENTAS POR PAGAR A CP	42,012,500.11	325,504,442.78	307,979,995.67	24,488,053.00	17,524,447.11

21199-0000-0002-0000-0000	COOP. APOYO A ESCUELA	297,244.78	26,710.80	171,090.00	441,623.98	-144,379.20
21199-0000-0004-0000-0000	APORT.OBRAS ALUMBRADO	1,278,139.36	1,305,245.34	326,682.04	299,576.06	978,563.30
21199-0000-0021-0000-0000	APORTACIONES PARA APO	222,467.99	343,370.15	140,800.00	19,897.84	202,570.15
21199-0000-0026-0000-0000	AUTOCONST. Y MEJOR DE	4,512.50	0.00	0.00	4,512.50	0.00
21199-0000-0029-0000-0000	CREDITOS A LA PALABRA	386,880.08	0.00	0.00	386,880.08	0.00
21199-0000-0033-0000-0000	RECAUD.TIANGUIS EX ES	1,378,299.93	0.00	117,788.00	1,496,087.93	-117,788.00
21199-0000-0035-0000-0000	FORUM EDUCATIVO 2008	1,206,258.73	2,100,258.65	1,154,590.00	260,590.08	945,668.65
21199-0000-0037-0000-0000	OBRAS POR COOPERACION	1,499,018.95	53,007,447.57	56,315,931.33	4,807,502.71	-3,308,483.76
21199-0000-0042-0000-0000	ELECTRIFICACION VARIA	17,664.35	0.00	0.00	17,664.35	0.00
21199-0000-0067-0000-0000	BORDERIA	18,593.34	0.00	0.00	18,593.34	0.00
21199-0000-0070-0000-0000	MULTAS VERIFICACION VEHICULAR	2,757,519.83	0.00	396,306.08	3,153,825.91	-396,306.08
21199-0000-0076-0000-0000	PROGRAMA 3X1 MIGRANTES 2015 CAL SOLARES	0.00	0.00	1,033,828.86	1,033,828.86	-1,033,828.86
21199-0000-0095-0000-0000	FIDEICOMISO FONDO DE	1,987,357.09	0.00	0.00	1,987,357.09	0.00
21199-0000-0107-0000-0000	REHABILITACION DE CAM	52,006.74	0.00	58,800.00	110,806.74	-58,800.00
21199-0000-0108-0000-0000	PROYECTOS AGROPECUARI	727,581.21	2,646,941.86	2,256,274.05	336,913.40	390,667.81
21199-0000-0118-0000-0000	PAV.CALLES POR DESARR	1,403,616.75	208,826.48	0.00	1,194,790.27	208,826.48
21199-0000-0124-0000-0000	RECUPERACION OBRAS VA	655,022.14	0.00	36,000.00	691,022.14	-36,000.00
21199-0000-0138-0000-0000	REIMPRESION RECIBOS	34,226.63	928.00	1,033.00	34,331.63	-105.00
21199-0000-0141-0000-0000	DEPOSITOS POR IDENTIFICAR	0.00	0.00	521.54	521.54	-521.54
21199-0000-0155-0000-0000	OBRAS X COOPER. LEON	21,847.18	0.00	35,842.20	57,689.38	-35,842.20
21199-0000-0165-0000-0000	ANTICIPO SOL DE GASTOS A COMP Y VIÁTICOS	420,394.62	7,251,574.86	6,861,215.24	30,035.00	390,359.62
21199-0000-0166-0000-0000	VARIOS UNICA OCASION	24,157,867.21	208,324,998.58	184,868,820.89	701,689.52	23,456,177.69
21199-0000-0167-0000-0000	LIQUIDACIONES LABORALES	3,062,066.56	44,999,179.56	45,801,912.29	3,864,799.29	-802,732.73
21199-0000-0168-0000-0000	REPOSICIÓN DE FONDOS REVOLVENTES	269,922.00	4,195,290.94	3,976,034.87	50,665.93	219,256.07
21199-0000-0171-0000-0000	DONATIVOS A INSTITUCIONES NO LUCRATIVAS	0.00	989,080.00	1,016,580.00	27,500.00	-27,500.00
21199-0000-0172-0000-0000	APORTACIONES SUMINISTRO DE AGUA POTABLE	50,516.00	0.00	0.00	50,516.00	0.00
21199-0000-0175-0000-0000	PROGRAMA 3X1 MIGRANTES 2015	0.00	0.00	3,280,963.11	3,280,963.11	-3,280,963.11
21199-0000-0176-0000-0000	PROGRAMA 3X1 MIGRANTES 2014 SOCIAL	129,789.92	26,421.17	5,195.85	108,564.60	21,225.32
21199-0000-0177-0000-0000	PROGRAMA 3X1 MIGRANTES 2014 SOCIAL PROGR	-38,709.20	2,650.00	62,962.70	21,603.50	-60,312.70
21199-0000-0179-0000-0000	PEC HABITAT 2014	3,628.95	16,278.00	10,349.27	-2,299.78	5,928.73
21300-0000-0000-0000-0000	PORCION A CP D DEUDA PUBLICA A LP	0.00	9,032,852.53	72,028,245.55	62,995,393.02	-62,995,393.02
21310-0000-0000-0000-0000	PORCION A CORTO PLAZO D LA DEUDA PUB INT	0.00	9,032,852.53	72,028,245.55	62,995,393.02	-62,995,393.02
21312-0000-0000-0000-0000	PORCION A CORTO PLAZO D LA DEUDA PUB INT	0.00	9,032,852.53	72,028,245.55	62,995,393.02	-62,995,393.02
21312-9110-0000-0000-0000	AMORTIZACION DE LA DEUDA INT CON INST DE	0.00	9,032,852.53	72,028,245.55	62,995,393.02	-62,995,393.02
21312-9111-1100-0000-0000	BANAMEX REFINANCIAMIENTO	0.00	7,594,332.53	31,729,805.55	24,135,473.02	-24,135,473.02
21312-9111-1200-0000-0000	BANOBRAS SIT OBRA PÚBLICA	0.00	0.00	30,000,000.00	30,000,000.00	-30,000,000.00
21312-9111-1300-0000-0000	BANORTE REFINANCIAMIENTO	0.00	1,438,520.00	10,298,440.00	8,859,920.00	-8,859,920.00
22000-0000-0000-0000-0000	PASIVO NO CIRCULANTE	1,445,358,664.06	96,893,708.34	0.00	1,348,464,955.72	96,893,708.34
22100-0000-0000-0000-0000	CUENTAS POR PAGAR A LARGO PLAZO	21,922,306.00	3,000,000.00	0.00	18,922,306.00	3,000,000.00
22110-0000-0000-0000-0000	PROVEEDORES POR PAGAR A LARGO PLAZO	21,922,306.00	3,000,000.00	0.00	18,922,306.00	3,000,000.00
22112-0000-0000-0000-0000	DEUDA P ADQ BIEN INMU MUEB INTANG PAGLP	21,922,306.00	3,000,000.00	0.00	18,922,306.00	3,000,000.00
22112-0000-0001-0000-0000	BIENES RAICES NORPE S.A.DEC.V. EFECTIVO	13,493,208.66	3,000,000.00	0.00	10,493,208.66	3,000,000.00
22112-0000-0002-0000-0000	BIENES RAICES NORPE S.A.DEC.V. OBRA PUB	8,429,097.34	0.00	0.00	8,429,097.34	0.00
22300-0000-0000-0000-0000	DEUDA PUBLICA A LARGO PLAZO	1,401,570,895.27	72,028,245.55	0.00	1,329,542,649.72	72,028,245.55
22310-0000-0000-0000-0000	TIT Y VAL D DEUDA PUB INTERNA A LP	1,401,570,895.27	72,028,245.55	0.00	1,329,542,649.72	72,028,245.55
22310-9110-0000-0000-0000	AMORTIZACION DE LA DEUDA INT CON INST DE	1,401,570,895.27	72,028,245.55	0.00	1,329,542,649.72	72,028,245.55
22310-9111-1100-0000-0000	BANAMEX REFINANCIAMIENTO	609,801,665.27	31,729,805.55	0.00	578,071,859.72	31,729,805.55
22310-9111-1200-0000-0000	BANOBRAS SIT OBRA PÚBLICA	536,000,000.00	30,000,000.00	0.00	506,000,000.00	30,000,000.00
22310-9111-1300-0000-0000	BANORTE REFINANCIAMIENTO	255,769,230.00	10,298,440.00	0.00	245,470,790.00	10,298,440.00
30000-0000-0000-0000-0000	HACIENDA PUBLICA/ PATRIMONIO	13,296,425,530.61	53,701,402.83	86,972,102.45	13,329,696,230.23	-33,270,699.62
31000-0000-0000-0000-0000	HACIENDA PUBLICA/PATRIMONIO CONTRIBUIDO	11,785,036,906.45	0.00	83,460,038.28	11,868,496,944.73	-83,460,038.28
31100-0000-0000-0000-0000	APORTACIONES	11,478,414,596.91	0.00	0.00	11,478,414,596.91	0.00
31100-0000-0001-0000-0000	TRANS P LA ADQ DE BIENES MUEBLES	11,478,414,596.91	0.00	0.00	11,478,414,596.91	0.00
31200-0000-0000-0000-0000	DONACIONES DE CAPITAL	306,622,309.54	0.00	83,460,038.28	390,082,347.82	-83,460,038.28
31200-0000-0001-0000-0000	DONACIONES DE BIENES	306,622,309.54	0.00	83,460,038.28	390,082,347.82	-83,460,038.28

31200-0000-0001-0001-0000	DONACIONES INMUEBLES	306,622,309.54	0.00	83,438,381.08	390,060,690.62	-83,438,381.08
31200-0000-0001-0002-0000	DONACIONES MUEBLES	0.00	0.00	21,657.20	21,657.20	-21,657.20
32000-0000-0000-0000-0000	HACIENDA PÚBLICA/PATRIMONIO GENERADO	1,511,388,624.16	53,701,402.83	3,512,064.17	1,461,199,285.50	50,189,338.66
32200-0000-0000-0000-0000	RESULTADO DE EJERCICIOS ANTERIORES	1,511,388,624.16	53,701,402.83	3,512,064.17	1,461,199,285.50	50,189,338.66
32200-0000-0001-0000-0000	PATRIMONIO DE EJERCICIO ANTERIOR	930,270,468.93	17,197,692.04	3,224,453.39	916,297,230.28	13,973,238.65
32200-0000-0002-0000-0000	PATRIMONIO DE EJERCICIOS ANTERIORES	581,118,155.23	36,503,710.79	287,610.78	544,902,055.22	36,216,100.01
40000-0000-0000-0000-0000	INGRESOS Y OTROS BENEFICIOS	0.00	87,325,327.16	3,244,226,944.00	3,156,901,616.84	-3,156,901,616.84
41000-0000-0000-0000-0000	INGRESOS DE GESTION	0.00	83,342,062.58	1,209,427,898.27	1,126,085,835.69	-1,126,085,835.69
41100-0000-0000-0000-0000	IMPUESTOS	0.00	1,564,433.82	754,010,314.81	752,445,880.99	-752,445,880.99
41110-0000-0000-0000-0000	IMPUESTO SOBRE LOS INGRESOS	0.00	0.00	11,971,499.17	11,971,499.17	-11,971,499.17
41110-1100-0001-0001-0000	JUEGOS Y APUESTAS PERMITIDAS	0.00	0.00	3,480,430.14	3,480,430.14	-3,480,430.14
41110-1100-0001-0002-0000	DIVERSIONES Y ESPECTACULOS PUBLICOS	0.00	0.00	5,013,456.70	5,013,456.70	-5,013,456.70
41110-1100-0001-0003-0000	RIFAS SORTEOS LOTERIAS Y CONCURSOS	0.00	0.00	3,477,612.33	3,477,612.33	-3,477,612.33
41120-0000-0000-0000-0000	IMPUESTOS SOBRE EL PATRIMONIO	0.00	1,563,969.82	580,020,917.84	578,456,948.02	-578,456,948.02
41120-1200-0001-0051-0000	PREDIAL	0.00	881,971.53	481,974,295.99	481,092,324.46	-481,092,324.46
41120-1200-0001-0052-0000	TRASLACION DE DOMINIO	0.00	669,230.29	90,939,792.51	90,270,562.22	-90,270,562.22
41120-1200-0001-0053-0000	DIVISION Y LOTIFICACION DE INMUEBLES	0.00	0.00	6,293,418.88	6,293,418.88	-6,293,418.88
41120-1200-0001-0054-0000	FRACCIONAMIENTO	0.00	12,768.00	813,410.46	800,642.46	-800,642.46
41130-0000-0000-0000-0000	IMP S LA PROD L CONSUMO Y LS TRANSACCION	0.00	0.00	532,692.59	532,692.59	-532,692.59
41130-1300-0001-0101-0000	EXP D BANCO D MARMOL ARENA GRAVA Y SIMI	0.00	0.00	532,692.59	532,692.59	-532,692.59
41160-0000-0000-0000-0000	IMPUESTOS ECOLOGICOS	0.00	0.00	251.00	251.00	-251.00
41160-1600-0001-0251-0000	IMPUESTOS ECOLOGICOS	0.00	0.00	251.00	251.00	-251.00
41170-0000-0000-0000-0000	ACCESORIOS DE IMPUESTOS	0.00	0.00	161,423,333.21	161,423,333.21	-161,423,333.21
41170-1700-0001-0302-0000	RECARGOS POR EJECUCION	0.00	0.00	9,123.09	9,123.09	-9,123.09
41170-1700-0001-0303-0000	GTOS DE EJECU JUEGOS APUESTAS PERMITIDAS	0.00	0.00	10,325.40	10,325.40	-10,325.40
41170-1700-0001-0304-0000	RECARGOS POR JUEGO Y APUESTA PERMITIDAS	0.00	0.00	6,988.48	6,988.48	-6,988.48
41170-1700-0001-0305-0000	MULTAS JUEGOS Y APUESTAS PERMITIDAS	0.00	0.00	18,500.59	18,500.59	-18,500.59
41170-1700-0001-0307-0000	RECARGOS IMP D DIV Y ESPECTACULOS PUB	0.00	0.00	2,130.48	2,130.48	-2,130.48
41170-1700-0001-0308-0000	GASTOS DE EJECUCION DE IMPUESTO PREDIAL	0.00	0.00	12,224,142.90	12,224,142.90	-12,224,142.90
41170-1700-0001-0309-0000	RECARGOS DE IMPUESTO PREDIAL	0.00	0.00	15,360,241.10	15,360,241.10	-15,360,241.10
41170-1700-0001-0310-0000	MULTAS DE IMPUESTO PREDIAL	0.00	0.00	1,546.53	1,546.53	-1,546.53
41170-1700-0001-0311-0000	REZAGO DE IMPUESTO PREDIAL	0.00	0.00	127,020,266.64	127,020,266.64	-127,020,266.64
41170-1700-0001-0312-0000	GASTOS DE EJECUCION TRASLADO DE DOMINIO	0.00	0.00	169,146.72	169,146.72	-169,146.72
41170-1700-0001-0313-0000	RECARGOS DE TRASLADO DE DOMINIO	0.00	0.00	2,464,215.12	2,464,215.12	-2,464,215.12
41170-1700-0001-0314-0000	MULTAS DE TRASLADO DE DOMINIO	0.00	0.00	3,618,820.57	3,618,820.57	-3,618,820.57
41170-1700-0001-0316-0000	RECAR DE DIV/LOTIFICACION INMUEBLES	0.00	0.00	339,561.40	339,561.40	-339,561.40
41170-1700-0001-0317-0000	GASTOS EJECUCION POR PUB DE EDICTO	0.00	0.00	1,377.69	1,377.69	-1,377.69
41170-1700-0001-0318-0000	GASTOS POR REMATE DE IMPUESTOS	0.00	0.00	176,946.50	176,946.50	-176,946.50
41190-0000-0000-0000-0000	OTROS IMPUESTOS	0.00	0.00	61,157.00	61,157.00	-61,157.00
41190-1800-0001-0400-0000	OTROS IMPUESTOS	0.00	0.00	61,157.00	61,157.00	-61,157.00
41300-0000-0000-0000-0000	CONTRIBUCIONES DE MEJORAS	0.00	56,577,444.26	56,613,509.78	36,065.52	-36,065.52
41310-0000-0000-0000-0000	CONT DE MEJORAS POR OBRAS PUBLICAS	0.00	56,577,444.26	56,613,509.78	36,065.52	-36,065.52
41310-3100-0001-0701-0000	POR EJECUCION DE OBRAS PUBLICAS	0.00	0.00	35,497.74	35,497.74	-35,497.74
41310-3100-0001-0702-0000	RECUPERACIÓN CREDITOS FIDOC	0.00	0.00	481.00	481.00	-481.00
41310-3100-0001-0703-0000	POR EL SERVICIO DE ALUMBRADO PUBLICO	0.00	1,150.72	1,237.50	86.78	-86.78
41400-0000-0000-0000-0000	DERECHOS	0.00	579,616.32	167,288,333.25	166,708,716.93	-166,708,716.93
41410-0000-0000-0000-0000	DER P USO GOCE APROV D BIENES DOM PUB	0.00	0.00	6,344,781.94	6,344,781.94	-6,344,781.94
41410-4100-0001-0800-0000	USO ESTACIONES DE TRANSFERENCIA	0.00	0.00	6,289,611.94	6,289,611.94	-6,289,611.94
41410-4100-0001-0801-0000	CONCESION DE SANITARIOS	0.00	0.00	1,170.00	1,170.00	-1,170.00
41410-4100-0001-0802-0000	SANITARIOS EN LOS MERCADOS	0.00	0.00	54,000.00	54,000.00	-54,000.00
41430-0000-0000-0000-0000	DERECHOS POR PRESTACION DE SERVICIOS	0.00	579,075.89	160,652,133.78	160,073,057.89	-160,073,057.89
41430-4300-0001-0902-0000	SERVICIOS DE PANTEONES	0.00	174,265.87	7,743,665.49	7,569,399.62	-7,569,399.62
41430-4300-0001-0903-0000	SERVICIOS DE RASTRO	0.00	0.00	1,851,635.50	1,851,635.50	-1,851,635.50
41430-4300-0001-0904-0000	SERVICIOS EXTRAORDINARIOS DE POLICIA	0.00	211,637.00	4,144,297.94	3,932,660.94	-3,932,660.94
41430-4300-0001-0905-0000	SERV. SEGURIDAD PUBLICA POLICIA BARRIO	0.00	0.00	17,487.60	17,487.60	-17,487.60

41430-4300-0001-0906-0000	SERV. SEG.PUB. VIGILAN.PERM. ESTAB.PBCOS	0.00	0.00	1,065,562.00	1,065,562.00	-1,065,562.00
41430-4300-0001-0907-0000	SERVICIOS DE TRANSPORTE PUBLICO URBANO Y	0.00	0.00	1,840,880.80	1,840,880.80	-1,840,880.80
41430-4300-0001-0908-0000	SERVICIOS DE TRANSPORTE PUBLICO MODIF. H	0.00	0.00	60.00	60.00	-60.00
41430-4300-0001-0909-0000	SERVICIOS DE TRANSPORTE PUBLICO PERMISOS	0.00	0.00	482,635.74	482,635.74	-482,635.74
41430-4300-0001-0910-0000	SERVICIOS EXTRAORDINARIOS DE TRANSITO	0.00	11,366.05	729,534.44	718,168.39	-718,168.39
41430-4300-0001-0911-0000	ESTACIONAMIENTO FUNDADORES	0.00	0.00	2,033,651.00	2,033,651.00	-2,033,651.00
41430-4300-0001-0912-0000	ESTACIONAMIENTO MARIANO ESCOBEDO	0.00	0.00	156,824.00	156,824.00	-156,824.00
41430-4300-0001-0913-0000	ESTACIONAMIENTO JUAREZ	0.00	0.00	84,088.00	84,088.00	-84,088.00
41430-4300-0001-0914-0000	ESTACIONAMIENTO TLACUACHE	0.00	0.00	105,423.00	105,423.00	-105,423.00
41430-4300-0001-0915-0000	ESTACIONAMIENTO ALDAMA	0.00	0.00	1,715,040.00	1,715,040.00	-1,715,040.00
41430-4300-0001-0917-0000	PENSION ESTACIONAMIENTO FUNDADORES	0.00	0.00	503,359.60	503,359.60	-503,359.60
41430-4300-0001-0918-0000	PENSION ESTACIONAMIENTO MARIANO ESCOBED	0.00	0.00	17,362.00	17,362.00	-17,362.00
41430-4300-0001-0920-0000	EXAMENES MEDICOS	0.00	0.00	64,321.00	64,321.00	-64,321.00
41430-4300-0001-0921-0000	SERVICIOS CENTRO ANTIRRABICO	0.00	0.00	136,791.00	136,791.00	-136,791.00
41430-4300-0001-0922-0000	CONSULTA DENTAL SALUD MPAL.	0.00	0.00	231,515.00	231,515.00	-231,515.00
41430-4300-0001-0924-0000	DICTÁMENES DE PROTECCION CIVIL	0.00	1,839.51	446,260.00	444,420.49	-444,420.49
41430-4300-0001-0925-0000	SIMULACROS PROTECCION CIVIL	0.00	0.00	144,050.78	144,050.78	-144,050.78
41430-4300-0001-0926-0000	SERVICIOS EXTRAORDINARIOS DE PROTECCION	0.00	9,346.10	688,551.27	679,205.17	-679,205.17
41430-4300-0001-0928-0000	ALINEAMIENTO Y NUMERO OFICIAL PREDIOS MA	0.00	236.00	1,792,924.23	1,792,688.23	-1,792,688.23
41430-4300-0001-0929-0000	INSTALACION DE TERRAZAS MOVILES	0.00	0.00	469,796.51	469,796.51	-469,796.51
41430-4300-0001-0930-0000	CONSTRUCCIONES Y URBANIZACIONES	0.00	22,185.00	14,967,839.10	14,945,654.10	-14,945,654.10
41430-4300-0001-0934-0000	LICENCIA DE USO DE SUELO	0.00	0.00	3,567,339.84	3,567,339.84	-3,567,339.84
41430-4300-0001-0935-0000	CERTIFICACIÓN DE NUMERO OFICIAL	0.00	0.00	420.00	420.00	-420.00
41430-4300-0001-0936-0000	CERTIFICACION DE TERMINACION DE OBRA	0.00	940.10	2,424,717.54	2,423,777.44	-2,423,777.44
41430-4300-0001-0937-0000	DICTAMEN DE FACTIBILIDAD PARA DIVIDIR O	0.00	0.00	252,350.22	252,350.22	-252,350.22
41430-4300-0001-0939-0000	LICENCIA CONSTRUCCION EN LA VIA PUBLICA	0.00	0.00	3,436,694.76	3,436,694.76	-3,436,694.76
41430-4300-0001-0940-0000	CERTIFICACION DE TERMINACION DE OBRA	0.00	0.00	30,329.69	30,329.69	-30,329.69
41430-4300-0001-0941-0000	AVALUOS DE INMUEBLES	0.00	0.00	3,272,756.63	3,272,756.63	-3,272,756.63
41430-4300-0001-0943-0000	FOLIO GENERADO EN LA REVISION DE AVALUO	0.00	0.00	1,914,550.00	1,914,550.00	-1,914,550.00
41430-4300-0001-0944-0000	LICENCIA DE FACTIBILIDAD DE USOS DE SUEL	0.00	0.00	30,064.28	30,064.28	-30,064.28
41430-4300-0001-0945-0000	REVISION DE PROYECTOS DE FRACCIONAMIENTO	0.00	0.00	152,027.47	152,027.47	-152,027.47
41430-4300-0001-0946-0000	AUTORIZACION DE TRAZA	0.00	55,730.73	1,150,419.51	1,094,688.78	-1,094,688.78
41430-4300-0001-0947-0000	REVISION DE PROYECTOS EJECUTIVOS	0.00	0.00	19,335.45	19,335.45	-19,335.45
41430-4300-0001-0948-0000	POR AUTORIZACION DE SECCIONAMIENTO, MODI	0.00	61,621.21	5,572,534.42	5,510,913.21	-5,510,913.21
41430-4300-0001-0949-0000	POR SUPERVISION DE OBRA	0.00	0.00	2,236,378.71	2,236,378.71	-2,236,378.71
41430-4300-0001-0950-0000	LICENCIA PARA EL ESTABLECIMIENTO DE ANUN	0.00	0.00	4,270,546.27	4,270,546.27	-4,270,546.27
41430-4300-0001-0953-0000	POR INFLABLE	0.00	0.00	1,081.62	1,081.62	-1,081.62
41430-4300-0001-0954-0000	ANUNCIOS COLOCADOS EN VEHICULOS DE SERVI	0.00	0.00	2,911,531.03	2,911,531.03	-2,911,531.03
41430-4300-0001-0955-0000	POR DIFUSION FONETICA DE PUBLICIDAD EN V	0.00	0.00	103,183.34	103,183.34	-103,183.34
41430-4300-0001-0956-0000	PERMISO EVENTUAL PARA LA VENTA DE BEBIDA	0.00	5,569.32	4,236,373.31	4,230,803.99	-4,230,803.99
41430-4300-0001-0957-0000	PERMISO EVENTUAL PARA EXTENSION EN HORAR	0.00	0.00	6,891.48	6,891.48	-6,891.48
41430-4300-0001-0958-0000	SERVICIO MATERIA ECOLÓGICA	0.00	0.00	269,846.64	269,846.64	-269,846.64
41430-4300-0001-0959-0000	TRAMITE DE ESTUDIO DE RIESGO	0.00	0.00	93,459.04	93,459.04	-93,459.04
41430-4300-0001-0960-0000	LICENCIA AMBIENTAL DE FUNCIONAMIENTO Y C	0.00	0.00	2,925.00	2,925.00	-2,925.00
41430-4300-0001-0961-0000	PERMISO DE PODA Y TRASPLANTE DE ARBOLES	0.00	0.00	65,494.12	65,494.12	-65,494.12
41430-4300-0001-0962-0000	PERMISO DE TALA URBANA DE ARBOLES	0.00	0.00	49,684.24	49,684.24	-49,684.24
41430-4300-0001-0963-0000	CONSTANCIAS DE INSCRIPCION O NO INSCRIPC	0.00	0.00	5,197,499.38	5,197,499.38	-5,197,499.38
41430-4300-0001-0964-0000	CONSTANCIAS DE EXISTENCIA O NO EXISTENCI	0.00	0.00	27,160.00	27,160.00	-27,160.00
41430-4300-0001-0965-0000	CONSTANCIA DE NO ADEUDO DE OBRAS POR COC	0.00	0.00	185,379.00	185,379.00	-185,379.00
41430-4300-0001-0966-0000	CERTIFICACIONES	0.00	0.00	32,700.82	32,700.82	-32,700.82
41430-4300-0001-0967-0000	EXPEDICION DE CONSTANCIA CERTIFICADA DE	0.00	0.00	80.00	80.00	-80.00
41430-4300-0001-0968-0000	CONSTANCIAS EXPEDIDAS POR LAS DEPENDENCI	0.00	0.00	776,537.34	776,537.34	-776,537.34
41430-4300-0001-0969-0000	EXPEDICION DE CONSTANCIA DE NO INFRACCIÒ	0.00	0.00	697,475.00	697,475.00	-697,475.00
41430-4300-0001-0970-0000	CERTIFICACION DE REQUISITOS A EMPRESAS D	0.00	0.00	179,052.32	179,052.32	-179,052.32
41430-4300-0001-0971-0000	SERVICIOS EN MATERIA DE ACCESO A LA INFO	0.00	0.00	9,305.26	9,305.26	-9,305.26

41430-4300-0001-0972-0000	SERVICIO DE ALUMBRADO	0.00	4,560.00	72,058,616.05	72,054,056.05	-72,054,056.05
41430-4300-0001-0973-0000	EMISION DE LICENCIA DE FUNCIONAMIENTO PA	0.00	0.00	9,100.00	9,100.00	-9,100.00
41430-4300-0001-0975-0000	CERTIFICACIÓN DE TRAMITES PADRON INMOBI	0.00	19,779.00	708,310.50	688,531.50	-688,531.50
41430-4300-0001-0976-0000	SERVICIO EXTRAORDINARIO PERSONAL APOYO I	0.00	0.00	153,287.17	153,287.17	-153,287.17
41430-4300-0001-0978-0000	SERVICIOS DE PIPAS MUNICIPALES	0.00	0.00	3,091,951.13	3,091,951.13	-3,091,951.13
41430-4300-0001-0983-0000	AUTORIZACIÓN CENTRO DE ACOPIO DE RESIDUO	0.00	0.00	21,189.20	21,189.20	-21,189.20
41440-0000-0000-0000-0000	ACCESORIOS DE DERECHO	0.00	540.43	291,417.53	290,877.10	-290,877.10
41440-4500-0001-1101-0000	RECARGOS POR DERECHOS	0.00	0.00	216.10	216.10	-216.10
41440-4500-0001-1102-0000	RECARGOS DE TRANSPORTE PUBLICO MUNICIPAL	0.00	0.00	11,097.26	11,097.26	-11,097.26
41440-4500-0001-1103-0000	RECARGOS PENSION ESTACIONAMIENTO	0.00	0.00	800.06	800.06	-800.06
41440-4500-0001-1104-0000	RECARGOS POLICIA AUXILIAR	0.00	480.85	9,630.38	9,149.53	-9,149.53
41440-4500-0001-1107-0000	RECARGOS DE ALUMBRADO PÚBLICO	0.00	59.58	269,673.73	269,614.15	-269,614.15
41500-0000-0000-0000-0000	PRODUCTOS DE TIPO CORRIENTE	0.00	539,777.93	34,359,274.13	33,819,496.20	-33,819,496.20
41510-0000-0000-0000-0000	PROD DERIV D USO YAPROV BIENNO D DOM PUB	0.00	0.00	1,425.14	1,425.14	-1,425.14
41510-5100-0001-1201-0000	PRODUCTOS DE TIPO CORRIENTE	0.00	0.00	1,425.14	1,425.14	-1,425.14
41590-0000-0000-0000-0000	OTROS PRODUCTOS Q GENERAN ING CORRIENTE	0.00	539,777.93	34,357,848.99	33,818,071.06	-33,818,071.06
41590-5100-0004-1351-0000	VENTA DE FORMAS VALORADAS DESARR URBANC	0.00	0.00	133,125.22	133,125.22	-133,125.22
41590-5100-0004-1352-0000	VENTA DE FORMA PERMISOS DE FISCALIZACION	0.00	0.00	49,978.28	49,978.28	-49,978.28
41590-5100-0004-1353-0000	VTA DE FORMAS VALORADAS DE IMP INMOBILI	0.00	0.00	24,770.00	24,770.00	-24,770.00
41590-5100-0004-1354-0000	VENTA DE FORMAS VALORADAS MERCADOS	0.00	0.00	5,580.00	5,580.00	-5,580.00
41590-5100-0004-1355-0000	INSCRIPCION AL PADRON D IMP INMOBILIARIO	0.00	0.00	65,496.00	65,496.00	-65,496.00
41590-5100-0004-1356-0000	INSCRIP AL PADRON MUN D PROVEEDORES	0.00	0.00	85,429.30	85,429.30	-85,429.30
41590-5100-0004-1357-0000	INSCRIP AL PADRON MUN DE CONTRATISTAS	0.00	0.00	964.00	964.00	-964.00
41590-5100-0004-1358-0000	INSCRIPCION AL PADRON MUNICIPAL DE DESAR	0.00	807.00	142,098.00	141,291.00	-141,291.00
41590-5100-0004-1360-0000	VENTA DE BASES PARA LICITACION POR OBRA	0.00	0.00	115,000.00	115,000.00	-115,000.00
41590-5100-0004-1361-0000	VENTA DE BASES PARA LICITACION DE ADQUIS	0.00	0.00	170,000.00	170,000.00	-170,000.00
41590-5100-0004-1362-0000	VERIFICACION VEHICULAR EN TALLER MECANIC	0.00	0.00	10,710.00	10,710.00	-10,710.00
41590-5100-0004-1364-0000	ARRENDAMIENTO DE PROPIEDADES MUNICIPALES	0.00	0.00	1,392,257.88	1,392,257.88	-1,392,257.88
41590-5100-0004-1366-0000	ALMACENAJE O GUARDA DE BIENES MUEBLES	0.00	0.00	0.15	0.15	-0.15
41590-5100-0004-1367-0000	REPOSICION O EXTRAVIO DE TARJETAS PARA E	0.00	0.00	14,961.00	14,961.00	-14,961.00
41590-5100-0004-1368-0000	POR ACCESO A SANITARIOS PLAZA EXPIATORIO	0.00	0.00	113,721.00	113,721.00	-113,721.00
41590-5100-0004-1369-0000	POR ACCESO A SANITARIOS JARDIN SAN JUAN	0.00	0.00	57,588.00	57,588.00	-57,588.00
41590-5100-0004-1370-0000	POR SERVICIOS DE MENSAJERIA	0.00	0.00	13,821.46	13,821.46	-13,821.46
41590-5100-0004-1371-0000	PERMISO PARA LA PRESENTACION DE ESPECTAC	0.00	280.80	291,156.80	290,876.00	-290,876.00
41590-5100-0004-1372-0000	POR CADA HORA DE AMPLIACION DE HORARIO	0.00	0.00	651,186.86	651,186.86	-651,186.86
41590-5100-0004-1373-0000	PERMISOS PARA LA CELEBRACION DE EVENTOS	0.00	0.00	345,731.74	345,731.74	-345,731.74
41590-5100-0004-1374-0000	PERMISO PARA LA INSTALACION Y FUNCIONAMI	0.00	2,020.80	367,077.21	365,056.41	-365,056.41
41590-5100-0004-1375-0000	POR SERVICIOS DE GRUA MUNICIPAL	0.00	2,207.05	1,819,682.95	1,817,475.90	-1,817,475.90
41590-5100-0004-1376-0000	POR SERVICIOS DE PENSION MUNICIPAL	0.00	0.00	1,959.08	1,959.08	-1,959.08
41590-5100-0004-1377-0000	OCUPACION Y USO DE LA VIA PUBLICA DE COM	0.00	0.00	8,186,165.70	8,186,165.70	-8,186,165.70
41590-5100-0004-1378-0000	CEDULA DE EMPADRONAMIENTO	0.00	0.00	47,987.37	47,987.37	-47,987.37
41590-5100-0004-1379-0000	PERMISOS DE LAS FESTIVIDADES	0.00	0.00	3,454,890.25	3,454,890.25	-3,454,890.25
41590-5100-0004-1381-0000	POR LA AUTORIZACION PARA EL FUNCIONAMIE	0.00	0.00	2,326,724.35	2,326,724.35	-2,326,724.35
41590-5100-0004-1388-0000	PODAS DE ARBOLES 3 A 6 MTS	0.00	0.00	184.92	184.92	-184.92
41590-5100-0004-1390-0000	TALAS DE ARBOLES Y TRASPLANTES	0.00	0.00	665.00	665.00	-665.00
41590-5100-0004-1391-0000	TRITURACION DE PRODUCTO DE TALA	0.00	0.00	3,931.20	3,931.20	-3,931.20
41590-5100-0004-1394-0000	RENTA DE PALAPAS VIVERO MUNICIPAL	0.00	0.00	48,929.15	48,929.15	-48,929.15
41590-5100-0004-1395-0000	ACCESO AL AREA DE JUEGOS INFANTILES EN E	0.00	0.00	161,400.00	161,400.00	-161,400.00
41590-5100-0004-1400-0000	BASURA QUE NO ES BASURA	0.00	0.00	332.25	332.25	-332.25
41590-5100-0004-1402-0000	LIMPIEZA GRAFITTI, APLICACIÓN DE ANTIGRA	0.00	0.00	84.00	84.00	-84.00
41590-5100-0004-1403-0000	TRAMITE DE PASAPORTES	0.00	0.00	2,851,152.25	2,851,152.25	-2,851,152.25
41590-5100-0004-1404-0000	COPIAS Y REPOSICIÓN DE DOCTOS.	0.00	0.00	503,578.61	503,578.61	-503,578.61
41590-5100-0004-1405-0000	OTROS PRODUCTOS	0.00	0.00	47,786.00	47,786.00	-47,786.00
41590-5100-0004-1407-0000	INTERESES POR INVERSIONES	0.00	16,424.28	10,226,895.63	10,210,471.35	-10,210,471.35
41590-5100-0004-1409-0000	POR ACCESO SANITAR MCDO COMONFORT	0.00	0.00	67,850.00	67,850.00	-67,850.00

41590-5100-0004-1410-0000	IMPRESION DE PLANOS	0.00	0.00	17,901.83	17,901.83	-17,901.83
41590-5100-0004-1411-0000	INSTALACIÓN DE REDUCTORES DE VELOCIDAD	0.00	0.00	20,678.05	20,678.05	-20,678.05
41590-5100-0004-1413-0000	REFRENDO A DIFERENTES PADRONES MUNICIPAL	0.00	0.00	379.50	379.50	-379.50
41600-0000-0000-0000-0000	APROVECHAMIENTOS DE TIPO CORRIENTE	0.00	24,080,790.25	197,156,466.30	173,075,676.05	-173,075,676.05
41620-0000-0000-0000-0000	MULTAS	0.00	4,910,927.80	64,121,681.43	59,210,753.63	-59,210,753.63
41620-6100-0002-1551-0000	MULTAS DE TRANSPORTE PUBLICO	0.00	2,945.57	3,300,624.73	3,297,679.16	-3,297,679.16
41620-6100-0002-1552-0000	MULTAS DE TRANSPORTE (PAE)	0.00	0.00	188,984.31	188,984.31	-188,984.31
41620-6100-0002-1554-0000	MULTAS ASEO PUBLICO (PAE)	0.00	0.00	2,289.22	2,289.22	-2,289.22
41620-6100-0002-1555-0000	MULTAS DE POLICIA DELEGACION NORTE	0.00	22,550.00	4,818,258.83	4,795,708.83	-4,795,708.83
41620-6100-0002-1556-0000	MULTAS POLICIA DELEGACION ORIENTE	0.00	12,700.00	2,682,037.66	2,669,337.66	-2,669,337.66
41620-6100-0002-1557-0000	MULTAS POLICIA DELEGACION PONIENTE	0.00	4,100.00	4,014,009.96	4,009,909.96	-4,009,909.96
41620-6100-0002-1558-0000	MULTA DE POLICIA (PAE)	0.00	0.00	5,191.90	5,191.90	-5,191.90
41620-6100-0002-1560-0000	MULTAS DE TRANSITO MUNICIPAL	0.00	48,186.65	29,386,612.37	29,338,425.72	-29,338,425.72
41620-6100-0002-1561-0000	MULTAS DE TRANSITO (PAE)	0.00	4,972.24	3,116,028.47	3,111,056.23	-3,111,056.23
41620-6100-0002-1562-0000	MULTAS DE PROTECCION CIVIL	0.00	4,271.79	60,662.26	56,390.47	-56,390.47
41620-6100-0002-1563-0000	MULTA PROTECCION CIVIL (PAE)	0.00	0.00	66,372.65	66,372.65	-66,372.65
41620-6100-0002-1564-0000	MULTAS DESARROLLO URBANO	0.00	0.00	2,526.00	2,526.00	-2,526.00
41620-6100-0002-1565-0000	MULTAS DE DESARROLLO URBANO (PAE)	0.00	9,692.88	155,871.59	146,178.71	-146,178.71
41620-6100-0002-1566-0000	MULTAS FISCALIZACION	0.00	46,901.96	1,806,277.16	1,759,375.20	-1,759,375.20
41620-6100-0002-1567-0000	MULTAS FISCALIZACION (PAE)	0.00	81,633.77	2,371,895.69	2,290,261.92	-2,290,261.92
41620-6100-0002-1569-0000	MULTA PARQUES Y JARDINES (PAE)	0.00	0.00	125.00	125.00	-125.00
41620-6100-0002-1570-0000	MULTAS DE VERIFICACION URBANA	0.00	11,467.74	967,578.49	956,110.75	-956,110.75
41620-6100-0002-1571-0000	MULTAS DE VERIFICACION URBANA (PAE)	0.00	20,603.45	826,444.71	805,841.26	-805,841.26
41620-6100-0002-1572-0000	MULTAS MEJORAMIENTO AMBIENTAL	0.00	15,034.08	441,762.94	426,728.86	-426,728.86
41620-6100-0002-1573-0000	MULTA MEJORAMIENTO AMBIENTAL (PAE)	0.00	28,734.15	864,515.88	835,781.73	-835,781.73
41620-6100-0002-1574-0000	MULTAS DE MERCADOS	0.00	6,700.00	150,903.40	144,203.40	-144,203.40
41620-6100-0002-1577-0000	MULTAS JUZGADO ADMINISTRATIVO	0.00	0.00	1,090.65	1,090.65	-1,090.65
41620-6100-0002-1578-0000	MULTAS SALUD MUNICIPAL (PAE)	0.00	1,868.90	12,265.37	10,396.47	-10,396.47
41620-6100-0002-1584-0000	GASTOS DE EJECUCION	0.00	0.00	398,968.57	398,968.57	-398,968.57
41620-6100-0002-1585-0000	GASTOS EJECUCION MULTA POLICIA	0.00	0.00	1,296.84	1,296.84	-1,296.84
41620-6100-0002-1586-0000	GASTOS EJECUCION MULTAS TRANSITO	0.00	0.00	1,967,744.38	1,967,744.38	-1,967,744.38
41620-6100-0002-1587-0000	GASTOS EJECUCION MULTAS TRANSPORTE	0.00	0.00	55,139.10	55,139.10	-55,139.10
41620-6100-0002-1588-0000	GASTOS EJECUCION MULTAS SALUBRIDAD	0.00	0.00	406.02	406.02	-406.02
41620-6100-0002-1591-0000	GASTOS DE EJECUCION OBRAS X COOPERACION	0.00	0.00	2,259.63	2,259.63	-2,259.63
41620-6100-0002-1594-0000	20% INDEMNIZACION POR CHEQUE DEVUELTO	0.00	0.00	204,206.86	204,206.86	-204,206.86
41620-6100-0002-1595-0000	MULTAS DE OBRAS PUBLICAS (PAE)	0.00	0.00	224,703.20	224,703.20	-224,703.20
41620-6100-0002-1611-0000	MULTAS CONSEJO DE HONOR Y JUSTICIA	0.00	0.00	730.95	730.95	-730.95
41620-6100-0002-1612-0000	GASTOS POR REMATE DE APROVECHAMIENTOS	0.00	0.00	441.54	441.54	-441.54
41620-6100-0002-1613-0000	MULTAS POR SANCIONES DE OBRA PÚBLICA	0.00	0.00	1,433,229.23	1,433,229.23	-1,433,229.23
41620-6100-0002-1615-0000	MULTAS DIR. SERV. SEG. PRIV. (PAE)	0.00	0.00	1,661.25	1,661.25	-1,661.25
41640-0000-0000-0000-0000	REINTEGROS	0.00	0.00	2,643,527.96	2,643,527.96	-2,643,527.96
41640-6100-0004-1751-0000	POR DAÑOS EN VIA PUBLICA	0.00	0.00	290,379.25	290,379.25	-290,379.25
41640-6100-0004-1752-0000	POR DAÑOS INSTALACIONES DE ALUMBRADO PUE	0.00	0.00	476,484.15	476,484.15	-476,484.15
41640-6100-0004-1753-0000	POR DAÑOS SEGURIDAD VIAL	0.00	0.00	172,799.70	172,799.70	-172,799.70
41640-6100-0004-1754-0000	POR DAÑOS A PARQUES Y JARDINES	0.00	0.00	111,852.26	111,852.26	-111,852.26
41640-6100-0004-1755-0000	POR DAÑOS SEGURIDAD PUBLICA	0.00	0.00	1,000.00	1,000.00	-1,000.00
41640-6100-0004-1756-0000	POR EQUIPOS EXTRAVIADOS	0.00	0.00	376.00	376.00	-376.00
41640-6100-0004-1757-0000	DAÑO PATRIMONIAL POR SINIESTRO	0.00	0.00	1,590,636.60	1,590,636.60	-1,590,636.60
41680-0000-0000-0000-0000	ACCESORIOS DE APROVECHAMIENTOS	0.00	0.00	468.32	468.32	-468.32
41680-6100-0008-2052-0000	RECARGOS SOBRE SALDOS INSOLUTOS CONVENI	0.00	0.00	468.32	468.32	-468.32
41690-0000-0000-0000-0000	OTROS APROVECHAMIENTOS	0.00	19,169,862.45	130,390,788.59	111,220,926.14	-111,220,926.14
41690-6100-0009-2101-0000	OTROS APROVECHAMIENTOS	0.00	19,168,347.05	107,125,281.14	87,956,934.09	-87,956,934.09
41690-6100-0009-2103-0000	EMISIÓN DE LICENCIAS MUNICIPIO	0.00	0.00	23,263,992.05	23,263,992.05	-23,263,992.05
42000-0000-0000-0000-0000	PARTICIPACIONES, APORTACIONES, TRANSFERE	0.00	3,983,264.58	2,034,797,045.74	2,030,813,781.16	-2,030,813,781.16
42100-0000-0000-0000-0000	PARTICIPACIONES Y APORTACIONES	0.00	3,983,264.58	2,034,797,045.74	2,030,813,781.16	-2,030,813,781.16

42110-0000-0000-0000-0000	PARTICIPACIONES	0.00	2,163,727.47	1,154,710,896.29	1,152,547,168.82	-1,152,547,168.82
42110-8100-0001-2601-0000	FONDO GENERAL PARTICIPACIONES FEDERALES	0.00	2,039,788.67	1,008,116,646.31	1,006,076,857.64	-1,006,076,857.64
42110-8100-0001-2602-0000	FONDO DE FISCALIZACION	0.00	46,029.52	79,334,218.92	79,288,189.40	-79,288,189.40
42110-8100-0001-2603-0000	IEPS DE GASOLINA	0.00	0.00	36,323,703.55	36,323,703.55	-36,323,703.55
42110-8100-0001-2604-0000	IMPUESTO SOBRE TENENCIA	0.00	0.00	519,170.36	519,170.36	-519,170.36
42110-8100-0001-2605-0000	DER X LICENCIAMIENT Y ENAJENACION D BEBID	0.00	0.00	468,038.22	468,038.22	-468,038.22
42110-8100-0001-2606-0000	I.E.P.S (IMP ESP S PROD Y SERVICIOS)	0.00	71,051.06	1,636,891.56	1,565,840.50	-1,565,840.50
42110-8100-0001-2607-0000	ISAN	0.00	0.00	15,872,761.51	15,872,761.51	-15,872,761.51
42110-8100-0001-2608-0000	FONDO DEL FOMENTO MUNICIPAL	0.00	6,858.22	12,439,465.86	12,432,607.64	-12,432,607.64
42120-0000-0000-0000-0000	APORTACIONES	0.00	34,101.44	738,206,100.79	738,171,999.35	-738,171,999.35
42120-8200-0001-2701-0000	FONDO APORTACION INFRAESTRUCTURA SOCIAL	0.00	0.00	176,867,703.00	176,867,703.00	-176,867,703.00
42120-8200-0001-2702-0000	INT P INVER FONDO INFRAESTRUCTURA SOCIAL	0.00	34,098.44	4,927,793.89	4,893,695.45	-4,893,695.45
42120-8200-0001-2703-0000	FONDO FORTALECIMIENTO MUNICIPAL	0.00	0.00	555,340,500.00	555,340,500.00	-555,340,500.00
42120-8200-0001-2704-0000	INT POR INVERSION FORTALECIMIENTO MPAL	0.00	3.00	1,070,103.90	1,070,100.90	-1,070,100.90
42130-0000-0000-0000-0000	CONVENIOS	0.00	1,785,435.67	141,880,048.66	140,094,612.99	-140,094,612.99
42130-8300-0001-2801-0000	CONVENIOS CON LA FEDERACION	0.00	311,680.34	120,370,659.76	120,058,979.42	-120,058,979.42
42130-8300-0001-2802-0000	INTERESES POR CONVENIOS FEDERALES	0.00	640,672.04	3,106,919.22	2,466,247.18	-2,466,247.18
42130-8300-0001-2803-0000	CONVENIOS CON GOBIERNO DEL ESTADO	0.00	830,048.32	16,616,446.00	15,786,397.68	-15,786,397.68
42130-8300-0001-2804-0000	INTERESES POR CONVENIOS ESTATALES	0.00	3,034.97	1,786,023.68	1,782,988.71	-1,782,988.71
43000-0000-0000-0000-0000	OTROS INGRESOS	0.00	0.00	1,999.99	1,999.99	-1,999.99
43900-0000-0000-0000-0000	OTROS INGRESOS Y BENEFICIOS VARIOS	0.00	0.00	1,999.99	1,999.99	-1,999.99
43990-0000-0000-0000-0000	OTROS INGRESOS Y BENEFICIOS VARIOS	0.00	0.00	1,999.99	1,999.99	-1,999.99
43990-0001-0000-0000-0000	INGRESOS POR ALTA Y BAJA DE BIENES	0.00	0.00	1,999.99	1,999.99	-1,999.99
50000-0000-0000-0000-0000	GASTOS Y OTRAS PERDIDAS	0.00	2,871,245,567.30	457,651,158.59	2,413,594,408.71	2,413,594,408.71
51000-0000-0000-0000-0000	GASTOS DE FUNCIONAMIENTO	0.00	2,285,143,744.01	429,135,430.63	1,856,008,313.38	1,856,008,313.38
51100-0000-0000-0000-0000	SERVICIOS PERSONALES	0.00	1,518,448,031.68	421,294,841.09	1,097,153,190.59	1,097,153,190.59
51110-0000-0000-0000-0000	REMUNERACIONES AL PERSONAL DE CARACTER I	0.00	637,019,336.65	127,278,846.82	509,740,489.83	509,740,489.83
51110-1110-0000-0000-0000	DIETAS	0.00	8,998,407.79	17,287.68	8,981,120.11	8,981,120.11
51110-1111-0000-0000-0000	DIETAS	0.00	7,515,807.79	17,287.68	7,498,520.11	7,498,520.11
51110-1112-0000-0000-0000	EMOLUMENTOS	0.00	1,482,600.00	0.00	1,482,600.00	1,482,600.00
51110-1130-0000-0000-0000	SUELDOS BASE AL PERSONAL PERMANENTE	0.00	628,020,928.86	127,261,559.14	500,759,369.72	500,759,369.72
51110-1131-0000-0000-0000	SUELDOS BASE AL PERSONAL PERMANENTE	0.00	628,020,928.86	127,261,559.14	500,759,369.72	500,759,369.72
51120-0000-0000-0000-0000	REM A PERSONAL D CARACT TRANSITORIO	0.00	12,287,274.00	4,625.00	12,282,649.00	12,282,649.00
51120-1210-0000-0000-0000	HONORARIOS ASIMILABLES	0.00	2,644,782.74	4,625.00	2,640,157.74	2,640,157.74
51120-1211-0000-0000-0000	HONORARIOS ASIMILABLES	0.00	2,644,782.74	4,625.00	2,640,157.74	2,640,157.74
51120-1220-0000-0000-0000	SUELDO BASE AL PERSONAL EVENTUAL	0.00	9,642,491.26	0.00	9,642,491.26	9,642,491.26
51120-1221-0000-0000-0000	SUELDO BASE AL PERSONAL EVENTUAL	0.00	9,642,491.26	0.00	9,642,491.26	9,642,491.26
51130-0000-0000-0000-0000	REMUNERACIONES ADICIONALES Y ESPECIALES	0.00	72,996,084.44	21,718,088.20	51,277,996.24	51,277,996.24
51130-1320-0000-0000-0000	PRIMAS DE VACACIONES Y DOMINICAL	0.00	25,949,219.81	5,295,666.22	20,653,553.59	20,653,553.59
51130-1321-0000-0000-0000	PRIMA DE VACACIONES	0.00	22,352,968.76	4,424,716.74	17,928,252.02	17,928,252.02
51130-1323-0000-0000-0000	GRATIFICACION DE FIN DE AÑO	0.00	3,596,251.05	870,949.48	2,725,301.57	2,725,301.57
51130-1330-0000-0000-0000	REM P HORAS EXTRA A PERS ADMITIVO	0.00	3,107,103.04	0.00	3,107,103.04	3,107,103.04
51130-1331-0000-0000-0000	REM P HORAS EXTRA A PERS ADMITIVO	0.00	2,349,605.55	0.00	2,349,605.55	2,349,605.55
51130-1332-0000-0000-0000	REM P HRS EXTRA A PERSONAL OPERATIVO	0.00	757,497.49	0.00	757,497.49	757,497.49
51130-1340-0000-0000-0000	COMPENSACIONES	0.00	43,939,761.59	16,422,421.98	27,517,339.61	27,517,339.61
51130-1342-0000-0000-0000	RETRIBUCIONES POR ACTIVIDADES ESPECIALES	0.00	43,939,761.59	16,422,421.98	27,517,339.61	27,517,339.61
51140-0000-0000-0000-0000	SEGURIDAD SOCIAL	0.00	390,863,727.60	206,632,084.00	184,231,643.60	184,231,643.60
51140-1410-0000-0000-0000	APORTACIONES DE SEGURIDAD SOCIAL	0.00	306,248,406.05	161,234,497.66	145,013,908.39	145,013,908.39
51140-1411-0000-0000-0000	APORTACIONES DE SEGURIDAD SOCIAL	0.00	306,248,406.05	161,234,497.66	145,013,908.39	145,013,908.39
51140-1420-0000-0000-0000	APORTACIONES A FONDOS DE VIVIENDAS	0.00	78,366,276.64	45,397,586.34	32,968,690.30	32,968,690.30
51140-1421-0000-0000-0000	APORTACIONES A FONDOS DE VIVIENDAS	0.00	78,366,276.64	45,397,586.34	32,968,690.30	32,968,690.30
51140-1440-0000-0000-0000	APORTACIONES PARA SEGUROS	0.00	6,249,044.91	0.00	6,249,044.91	6,249,044.91
51140-1441-0000-0000-0000	APORTACIONES PARA SEGUROS	0.00	6,249,044.91	0.00	6,249,044.91	6,249,044.91
51150-0000-0000-0000-0000	OTRAS PRESTACIONES SOCIALES Y ECONOMICAS	0.00	405,281,608.99	65,661,197.07	339,620,411.92	339,620,411.92
51150-1510-0000-0000-0000	CUOTAS PARA EL FONDO DE AHORRO	0.00	29,027,943.25	5,017,886.36	24,010,056.89	24,010,056.89

51150-1511-0000-0000-0000	CUOTAS PARA EL FONDO DE AHORRO	0.00	28,384,445.61	5,017,886.36	23,366,559.25	23,366,559.25
51150-1512-0000-0000-0000	CUOTAS FONDO DE AHORRO PARA EL RETIRO	0.00	643,497.64	0.00	643,497.64	643,497.64
51150-1520-0000-0000-0000	INDEMNIZACIONES	0.00	54,482,331.12	117,382.32	54,364,948.80	54,364,948.80
51150-1521-0000-0000-0000	INDEMNIZACIONES	0.00	54,482,331.12	117,382.32	54,364,948.80	54,364,948.80
51150-1540-0000-0000-0000	PRESTACIONES CONTRACTUALES	0.00	98,701,940.50	20,337,149.44	78,364,791.06	78,364,791.06
51150-1541-0000-0000-0000	LIQUIDACION PRIMA QUINQUENAL	0.00	33,432.81	0.00	33,432.81	33,432.81
51150-1542-0000-0000-0000	AYUDAS PARA GASTOS DE DEFUNCIÓN	0.00	370,992.93	8,638.50	362,354.43	362,354.43
51150-1545-0000-0000-0000	AYUDA PARA DESPENSA	0.00	69,636,267.38	15,496,007.67	54,140,259.71	54,140,259.71
51150-1546-0000-0000-0000	BECAS PARA HIJOS DE TRABAJADORES	0.00	7,123,475.00	0.00	7,123,475.00	7,123,475.00
51150-1547-0000-0000-0000	AYUDA PARA DÍA DE REYES	0.00	9,088,755.72	1,996,473.58	7,092,282.14	7,092,282.14
51150-1548-0000-0000-0000	AYUDA PARA 10 DE MAYO	0.00	12,449,016.66	2,836,029.69	9,612,986.97	9,612,986.97
51150-1550-0000-0000-0000	APOYO A LA CAPACITACION DE SERV.PUBLICOS	0.00	10,092,552.42	0.00	10,092,552.42	10,092,552.42
51150-1551-0000-0000-0000	APOYO A LA CAPACITACION DE SERV.PUBLICOS	0.00	10,092,552.42	0.00	10,092,552.42	10,092,552.42
51150-1590-0000-0000-0000	OTRAS PRESTACIONES SOCIALES Y ECONOMICAS	0.00	212,976,841.70	40,188,778.95	172,788,062.75	172,788,062.75
51150-1592-0000-0000-0000	PREMIO POR PUNTUALIDAD	0.00	69,753,911.69	14,127,006.28	55,626,905.41	55,626,905.41
51150-1593-0000-0000-0000	PREMIO POR ASISTENCIA	0.00	69,753,911.69	14,127,006.28	55,626,905.41	55,626,905.41
51150-1594-0000-0000-0000	AYUDA PARA ALIMENTACION	0.00	34,417,484.33	7,441,735.15	26,975,749.18	26,975,749.18
51150-1595-0000-0000-0000	SUBSIDIO POR INCAPACIDAD	0.00	10,479,694.97	1,396,027.47	9,083,667.50	9,083,667.50
51150-1597-0000-0000-0000	SUBSIDIO PARA CUOTAS A CARGO DEL PATRON	0.00	20,286,603.50	3,080,155.77	17,206,447.73	17,206,447.73
51150-1599-0000-0000-0000	OTRAS PRESTACIONES SOCIALES Y ECONOMICAS	0.00	8,285,235.52	16,848.00	8,268,387.52	8,268,387.52
51200-0000-0000-0000-0000	MATERIALES Y SUMINISTROS	0.00	144,511,523.54	2,750,749.75	141,760,773.79	141,760,773.79
51210-0000-0000-0000-0000	MAT D ADMON EMI D DOCTOS.Y ART OFICIAL	0.00	7,059,734.62	26,112.39	7,033,622.23	7,033,622.23
51210-2110-0000-0000-0000	MATERIALES Y UTILES DE OFICINA	0.00	2,732,073.13	22,269.08	2,709,804.05	2,709,804.05
51210-2111-0000-0000-0000	MATERIALES Y UTILES DE OFICINA	0.00	2,732,073.13	22,269.08	2,709,804.05	2,709,804.05
51210-2130-0000-0000-0000	MATERIAL ESTADISTICO Y GEOGRAFICO	0.00	2,499.49	0.00	2,499.49	2,499.49
51210-2131-0000-0000-0000	MATERIAL ESTADISTICO Y GEOGRAFICO	0.00	2,499.49	0.00	2,499.49	2,499.49
51210-2140-0000-0000-0000	MAT Y UTILES DE TEC D INF Y COMUNICA	0.00	3,370,406.75	814.31	3,369,592.44	3,369,592.44
51210-2141-0000-0000-0000	MAT Y UTILES DE TEC D INF Y COMUNICA	0.00	3,370,406.75	814.31	3,369,592.44	3,369,592.44
51210-2150-0000-0000-0000	MATERIAL IMPRESO E INFORMACION DIGITAL	0.00	333,889.21	3,029.00	330,860.21	330,860.21
51210-2151-0000-0000-0000	MATERIAL IMPRESO E INFORMACION DIGITAL	0.00	333,889.21	3,029.00	330,860.21	330,860.21
51210-2160-0000-0000-0000	MATERIAL DE LIMPIEZA	0.00	467,321.70	0.00	467,321.70	467,321.70
51210-2161-0000-0000-0000	MATERIAL DE LIMPIEZA	0.00	467,321.70	0.00	467,321.70	467,321.70
51210-2170-0000-0000-0000	MATERIALES Y UTILES DE ENSEÑANZA	0.00	98,334.14	0.00	98,334.14	98,334.14
51210-2171-0000-0000-0000	MATERIALES Y UTILES DE ENSEÑANZA	0.00	98,334.14	0.00	98,334.14	98,334.14
51210-2180-0000-0000-0000	MAT P L REGIS E IDENTIF D BIENES YPERSON	0.00	55,210.20	0.00	55,210.20	55,210.20
51210-2181-0000-0000-0000	MAT P L REGIS E IDENTIF D BIENES YPERSON	0.00	55,210.20	0.00	55,210.20	55,210.20
51220-0000-0000-0000-0000	ALIMENTOS Y UTENSILIOS	0.00	7,643,966.18	615.52	7,643,350.66	7,643,350.66
51220-2210-0000-0000-0000	PRODUCTOS ALIMENTICIOS PARA PERSONAS	0.00	6,605,432.62	615.52	6,604,817.10	6,604,817.10
51220-2211-0000-0000-0000	PRODUCTOS ALIMENTICIOS PARA PERSONAS	0.00	4,732,840.53	615.52	4,732,225.01	4,732,225.01
51220-2212-0000-0000-0000	PROD ALIMENTICIOS P PREPARAR ALIMENTOS	0.00	1,872,592.09	0.00	1,872,592.09	1,872,592.09
51220-2220-0000-0000-0000	PRODUCTOS ALIMENTICIOS PARA ANIMALES	0.00	929,598.78	0.00	929,598.78	929,598.78
51220-2221-0000-0000-0000	PRODUCTOS ALIMENTICIOS PARA ANIMALES	0.00	929,598.78	0.00	929,598.78	929,598.78
51220-2230-0000-0000-0000	UTENCILIOS PARA EL SERVICIO DE ALIMEN	0.00	108,934.78	0.00	108,934.78	108,934.78
51220-2231-0000-0000-0000	UTENCILIOS PARA EL SERVICIO DE ALIMEN	0.00	108,934.78	0.00	108,934.78	108,934.78
51230-0000-0000-0000-0000	MAT PRIMAS Y MAT D PROD Y COMERCIALIZ	0.00	898,395.13	0.00	898,395.13	898,395.13
51230-2310-0000-0000-0000	PROD ALIMENT AGROP Y FOR ADQ C MAT PRIM	0.00	809,636.20	0.00	809,636.20	809,636.20
51230-2312-0000-0000-0000	PROD D NAT VEG Y FOREST ADQ C MAT PRIM	0.00	809,636.20	0.00	809,636.20	809,636.20
51230-2390-0000-0000-0000	OTRO PRODUCTOS ADQUIRIDOS COMO MAT PRIM	0.00	88,758.93	0.00	88,758.93	88,758.93
51230-2391-0000-0000-0000	OTRO PRODUCTOS ADQUIRIDOS COMO MAT PRIM	0.00	88,758.93	0.00	88,758.93	88,758.93
51240-0000-0000-0000-0000	MATERIALES Y ARTÍCULOS DE CONSTRUCCIÓN Y	0.00	10,699,707.73	9,070.33	10,690,637.40	10,690,637.40
51240-2410-0000-0000-0000	PRODUCTOS MINERALES NO METALICOS	0.00	1,557,832.95	0.00	1,557,832.95	1,557,832.95
51240-2411-0000-0000-0000	PRODUCTOS MINERALES NO METALICOS	0.00	1,557,832.95	0.00	1,557,832.95	1,557,832.95
51240-2420-0000-0000-0000	CEMENTO Y PRODUCTOS DE CONCRETO	0.00	235,681.87	7,303.34	228,378.53	228,378.53
51240-2421-0000-0000-0000	CEMENTO Y PRODUCTOS DE CONCRETO	0.00	235,681.87	7,303.34	228,378.53	228,378.53
51240-2430-0000-0000-0000	CAL YESO Y PRODUCTOS DE YESO	0.00	127,892.24	0.00	127,892.24	127,892.24



51240-2431-0000-0000-0000	CAL YESO Y PRODUCTOS DE YESO	0.00	127,892.24	0.00	127,892.24	127,892.24
51240-2440-0000-0000-0000	MADERA Y PRODUCTOS DE MADERA	0.00	3,599.91	0.00	3,599.91	3,599.91
51240-2441-0000-0000-0000	MADERA Y PRODUCTOS DE MADERA	0.00	3,599.91	0.00	3,599.91	3,599.91
51240-2450-0000-0000-0000	VIDRIO Y PRODUCTOS DE VIDRIO	0.00	3,160.54	0.00	3,160.54	3,160.54
51240-2451-0000-0000-0000	VIDRIO Y PRODUCTOS DE VIDRIO	0.00	3,160.54	0.00	3,160.54	3,160.54
51240-2460-0000-0000-0000	MATERIAL ELECTRICO Y ELECTRONICO	0.00	5,862,291.71	1,257.65	5,861,034.06	5,861,034.06
51240-2461-0000-0000-0000	MATERIAL ELECTRICO Y ELECTRONICO	0.00	5,862,291.71	1,257.65	5,861,034.06	5,861,034.06
51240-2470-0000-0000-0000	ARTICULOS METALICOS PARA LA CONSTRUCCION	0.00	734,448.69	509.34	733,939.35	733,939.35
51240-2471-0000-0000-0000	ARTICULOS METALICOS PARA LA CONSTRUCCION	0.00	734,448.69	509.34	733,939.35	733,939.35
51240-2480-0000-0000-0000	MATERIALES COMPLEMENTARIOS	0.00	1,275,251.87	0.00	1,275,251.87	1,275,251.87
51240-2481-0000-0000-0000	MATERIALES COMPLEMENTARIOS	0.00	1,275,251.87	0.00	1,275,251.87	1,275,251.87
51240-2490-0000-0000-0000	OTS MAT Y ART DE CONSTR Y REPARACION	0.00	899,547.95	0.00	899,547.95	899,547.95
51240-2491-0000-0000-0000	OTS MAT Y ART DE CONSTR Y REPARACION	0.00	899,547.95	0.00	899,547.95	899,547.95
51250-0000-0000-0000-0000	PROD QUIMICOS FARMACEUT Y D LABORATORIO	0.00	2,910,897.61	0.00	2,910,897.61	2,910,897.61
51250-2510-0000-0000-0000	PRODUCTOS QUIMICOS BASICOS	0.00	23,013.88	0.00	23,013.88	23,013.88
51250-2511-0000-0000-0000	PRODUCTOS QUIMICOS BASICOS	0.00	23,013.88	0.00	23,013.88	23,013.88
51250-2520-0000-0000-0000	FERTILIZANTES PESTICIDAS Y OTS AGROQUI	0.00	73,988.23	0.00	73,988.23	73,988.23
51250-2521-0000-0000-0000	FERTILIZANTES PESTICIDAS Y OTS AGROQUI	0.00	73,988.23	0.00	73,988.23	73,988.23
51250-2530-0000-0000-0000	MEDICINAS Y PRODUCTOS FARMACEUTICOS	0.00	1,214,991.11	0.00	1,214,991.11	1,214,991.11
51250-2531-0000-0000-0000	MEDICINAS Y PRODUCTOS FARMACEUTICOS	0.00	1,214,991.11	0.00	1,214,991.11	1,214,991.11
51250-2540-0000-0000-0000	MAT ACCES Y SUMINISTROS MEDICOS	0.00	885,850.18	0.00	885,850.18	885,850.18
51250-2541-0000-0000-0000	MAT ACCESORIOS Y SUMINISTROS MEDICOS	0.00	885,850.18	0.00	885,850.18	885,850.18
51250-2550-0000-0000-0000	MAT ACCESORIOS Y SUM D LABORATORIO	0.00	696,735.20	0.00	696,735.20	696,735.20
51250-2551-0000-0000-0000	MAT ACCESORIOS Y SUM D LABORATORIO	0.00	696,735.20	0.00	696,735.20	696,735.20
51250-2560-0000-0000-0000	FIBRAS SINTETICAS HULES PLAST Y DERIV	0.00	16,319.01	0.00	16,319.01	16,319.01
51250-2561-0000-0000-0000	FIBRAS SINTETICAS HULES PLAST Y DERIV	0.00	16,319.01	0.00	16,319.01	16,319.01
51260-0000-0000-0000-0000	COMBUSTIBLES LUBRICANTES Y ADITIVOS	0.00	79,640,312.51	2,469,998.45	77,170,314.06	77,170,314.06
51260-2610-0000-0000-0000	COMBUSTIBLE LUBRICANTES Y ADITIVOS	0.00	79,640,312.51	2,469,998.45	77,170,314.06	77,170,314.06
51260-2611-0000-0000-0000	COMBUSTIBLE LUBRICANTES Y ADITIVOS	0.00	56,055,414.57	1,833,222.49	54,222,192.08	54,222,192.08
51260-2612-0000-0000-0000	COMB LUB Y ADT P ACT OPERATIVAS	0.00	11,624,509.65	258,363.73	11,366,145.92	11,366,145.92
51260-2613-0000-0000-0000	COMB LUB Y ADIT DEST P ACTI ADMIN	0.00	11,960,388.29	378,412.23	11,581,976.06	11,581,976.06
51270-0000-0000-0000-0000	VEST BLANC PREND DPROTEC Y ART DEPORT	0.00	6,915,887.88	35,429.88	6,880,458.00	6,880,458.00
51270-2710-0000-0000-0000	VEST Y UNIF DEST A ACT ADMINISTRATIVAS	0.00	6,319,711.36	0.00	6,319,711.36	6,319,711.36
51270-2711-0000-0000-0000	VEST Y UNIF DEST A ACT ADMINISTRATIVAS	0.00	110,174.48	0.00	110,174.48	110,174.48
51270-2712-0000-0000-0000	VEST Y UNIF DESTINADOS A ACT OPERATIVAS	0.00	6,209,536.88	0.00	6,209,536.88	6,209,536.88
51270-2720-0000-0000-0000	PRENDAS DE SEGURIDAD Y PROTEC PERSONAL	0.00	566,952.69	35,429.88	531,522.81	531,522.81
51270-2721-0000-0000-0000	PRENDAS DE SEGURIDAD Y PROTEC PERSONAL	0.00	566,952.69	35,429.88	531,522.81	531,522.81
51270-2730-0000-0000-0000	ARTICULOS DEPORTIVOS	0.00	27,343.52	0.00	27,343.52	27,343.52
51270-2731-0000-0000-0000	ARTICULOS DEPORTIVOS	0.00	27,343.52	0.00	27,343.52	27,343.52
51270-2740-0000-0000-0000	PRODUCTOS TEXTILES	0.00	421.41	0.00	421.41	421.41
51270-2741-0000-0000-0000	PRODUCTOS TEXTILES	0.00	421.41	0.00	421.41	421.41
51270-2750-0000-0000-0000	BLANC Y PROD TEXTILES NO PRENDAS D VESTI	0.00	1,458.90	0.00	1,458.90	1,458.90
51270-2751-0000-0000-0000	BLANV Y PROD TEXTILES NO PRENDAS D VESTI	0.00	1,458.90	0.00	1,458.90	1,458.90
51280-0000-0000-0000-0000	MATERIALES Y SUMINISTROS PARA SEGURIDAD	0.00	478,428.21	0.00	478,428.21	478,428.21
51280-2820-0000-0000-0000	MATERIALES DE SEGURIDAD PUBLICA	0.00	131,156.80	0.00	131,156.80	131,156.80
51280-2821-0000-0000-0000	MATERIALES DE SEGURIDAD PUBLICA	0.00	131,156.80	0.00	131,156.80	131,156.80
51280-2830-0000-0000-0000	PRENDAS DE PROTECCION PARA SEGUR PUB	0.00	347,271.41	0.00	347,271.41	347,271.41
51280-2831-0000-0000-0000	PRENDAS DE PROTECCION PARA SEGUR PUB	0.00	347,271.41	0.00	347,271.41	347,271.41
51290-0000-0000-0000-0000	HERRAM REFACC Y ACCESORIOS MENORES	0.00	28,264,193.67	209,523.18	28,054,670.49	28,054,670.49
51290-2910-0000-0000-0000	HERRAMIENTAS MENORES	0.00	305,977.50	10,664.57	295,312.93	295,312.93
51290-2911-0000-0000-0000	HERRAMIENTAS MENORES	0.00	305,977.50	10,664.57	295,312.93	295,312.93
51290-2920-0000-0000-0000	REFACC Y ACCESORIOS MENORES DE EDIFICIOS	0.00	49,891.12	116.00	49,775.12	49,775.12
51290-2921-0000-0000-0000	REFACC Y ACCESORIOS MENORES DE EDIFICIOS	0.00	49,891.12	116.00	49,775.12	49,775.12
51290-2930-0000-0000-0000	REF ACC MEN D MOB Y EQ ADMON EDU Y REC	0.00	33,096.09	0.00	33,096.09	33,096.09
51290-2931-0000-0000-0000	REF ACC MEN D MOB Y EQ ADMON EDU Y REC	0.00	33,096.09	0.00	33,096.09	33,096.09

51290-2940-0000-0000-0000	REFY AC MENOR D EQ COMP Y TEC D INFORMA	0.00	226,579.25	0.00	226,579.25	226,579.25
51290-2941-0000-0000-0000	REFY AC MENOR D EQ COMP Y TEC D INFORMA	0.00	226,579.25	0.00	226,579.25	226,579.25
51290-2950-0000-0000-0000	REF Y AC MEN D EQ INSTR MED Y D LAB	0.00	603.01	0.00	603.01	603.01
51290-2951-0000-0000-0000	REF Y AC MEN D EQ INSTR MED Y D LAB	0.00	603.01	0.00	603.01	603.01
51290-2960-0000-0000-0000	REF Y ACC MENORES D EQUIPO D TRANSP	0.00	26,960,213.08	198,742.61	26,761,470.47	26,761,470.47
51290-2961-0000-0000-0000	REF Y ACC MENORES D EQUIPO D TRANSP	0.00	26,960,213.08	198,742.61	26,761,470.47	26,761,470.47
51290-2970-0000-0000-0000	REF Y AC MENOR D EQ D DEFENSA Y SEGURID	0.00	24,185.30	0.00	24,185.30	24,185.30
51290-2971-0000-0000-0000	REF Y AC MENOR D EQ D DEFENSA Y SEGURID	0.00	24,185.30	0.00	24,185.30	24,185.30
51290-2980-0000-0000-0000	REF Y AC MEN D MAQ Y OTROS EQUIPOS	0.00	663,128.31	0.00	663,128.31	663,128.31
51290-2981-0000-0000-0000	REF Y AC MEN D MAQ Y OTROS EQUIPOS	0.00	663,128.31	0.00	663,128.31	663,128.31
51290-2990-0000-0000-0000	REF Y ACC MENORES DE OTS BIENES MUEB	0.00	520.01	0.00	520.01	520.01
51290-2991-0000-0000-0000	REF Y ACC MENORES DE OTS BIENES MUEB	0.00	520.01	0.00	520.01	520.01
51300-0000-0000-0000-0000	SERVICIOS GENERALES	0.00	622,184,188.79	5,089,839.79	617,094,349.00	617,094,349.00
51310-0000-0000-0000-0000	SERVICIOS BASICOS	0.00	150,370,225.70	243,870.61	150,126,355.09	150,126,355.09
51310-3110-0000-0000-0000	SERVICIO DE ENERGIA ELECTRICA	0.00	133,384,500.74	0.00	133,384,500.74	133,384,500.74
51310-3111-0000-0000-0000	SERVICIO DE ENERGIA ELECTRICA	0.00	133,384,500.74	0.00	133,384,500.74	133,384,500.74
51310-3120-0000-0000-0000	SERVICIO DE GAS	0.00	2,834.27	0.00	2,834.27	2,834.27
51310-3121-0000-0000-0000	SERVICIO DE GAS	0.00	2,834.27	0.00	2,834.27	2,834.27
51310-3130-0000-0000-0000	SERVICIO DE AGUA	0.00	1,565,565.43	3,640.00	1,561,925.43	1,561,925.43
51310-3131-0000-0000-0000	SERVICIO DE AGUA	0.00	1,565,565.43	3,640.00	1,561,925.43	1,561,925.43
51310-3140-0000-0000-0000	SERVICIO TELEFONIA TRADICIONAL	0.00	3,605,602.19	0.00	3,605,602.19	3,605,602.19
51310-3141-0000-0000-0000	SERVICIO TELEFONIA TRADICIONAL	0.00	3,605,602.19	0.00	3,605,602.19	3,605,602.19
51310-3150-0000-0000-0000	SERVICIO TELEFONIA CELULAR	0.00	8,710,073.07	24,501.38	8,685,571.69	8,685,571.69
51310-3151-0000-0000-0000	SERVICIO TELEFONIA CELULAR	0.00	8,710,073.07	24,501.38	8,685,571.69	8,685,571.69
51310-3160-0000-0000-0000	SERV D TELECOMUNICACIONES Y SATELITES	0.00	147,920.00	0.00	147,920.00	147,920.00
51310-3161-0000-0000-0000	SERV D TELECOMUNICACIONES Y SATELITES	0.00	147,920.00	0.00	147,920.00	147,920.00
51310-3170-0000-0000-0000	SERV D ACC A INTERNET REDES Y PROC D INF	0.00	2,177,320.37	215,729.23	1,961,591.14	1,961,591.14
51310-3171-0000-0000-0000	SERV D ACC A INTERNET REDES Y PROC D INF	0.00	2,177,320.37	215,729.23	1,961,591.14	1,961,591.14
51310-3180-0000-0000-0000	SERVICIOS POSTALES	0.00	776,159.63	0.00	776,159.63	776,159.63
51310-3181-0000-0000-0000	SERVICIOS POSTALES	0.00	776,159.63	0.00	776,159.63	776,159.63
51310-3190-0000-0000-0000	SERVICIOS INTEGRALES Y OTROS SERVICIOS	0.00	250.00	0.00	250.00	250.00
51310-3192-0000-0000-0000	CONTRATACION DE OTROS SERVICIOS	0.00	250.00	0.00	250.00	250.00
51320-0000-0000-0000-0000	SERVICIO DE ARRENDAMIENTO	0.00	36,902,434.24	60,828.97	36,841,605.27	36,841,605.27
51320-3220-0000-0000-0000	ARRENDAMIENTO DE EDIFICIOS	0.00	9,533,699.60	57,116.97	9,476,582.63	9,476,582.63
51320-3221-0000-0000-0000	ARRENDAMIENTO DE EDIFICIOS Y LOCALES	0.00	9,533,699.60	57,116.97	9,476,582.63	9,476,582.63
51320-3230-0000-0000-0000	ARREND MOB Y EQ DE ADMON EDU Y REC	0.00	1,192,876.17	0.00	1,192,876.17	1,192,876.17
51320-3231-0000-0000-0000	ARREND MOB Y EQ DE ADMON EDU Y REC	0.00	870.00	0.00	870.00	870.00
51320-3232-0000-0000-0000	ARREND MOB Y EQ DE ADMON EDU Y REC	0.00	246,787.68	0.00	246,787.68	246,787.68
51320-3233-0000-0000-0000	ARRENDAMIENTO DE BIENES Y EQ.INFORMATICO	0.00	945,218.49	0.00	945,218.49	945,218.49
51320-3250-0000-0000-0000	ARRENDAMIENTO DE EQUIPO DE TRANSPORTE	0.00	8,872,145.13	0.00	8,872,145.13	8,872,145.13
51320-3251-0000-0000-0000	ARRENDAMIENTO DE EQUIPO DE TRANSPORTE	0.00	8,872,145.13	0.00	8,872,145.13	8,872,145.13
51320-3290-0000-0000-0000	OTROS ARRENDAMIENTOS	0.00	17,303,713.34	3,712.00	17,300,001.34	17,300,001.34
51320-3291-0000-0000-0000	OTROS ARRENDAMIENTOS	0.00	17,303,713.34	3,712.00	17,300,001.34	17,300,001.34
51330-0000-0000-0000-0000	SERV PROFES CIENTI Y TECY OTS SERVICIOS	0.00	44,206,385.02	1,199,634.90	43,006,750.12	43,006,750.12
51330-3310-0000-0000-0000	SERV LEGAL D CONTABI AUDIT Y RELACIONA	0.00	7,119,506.22	64,405.26	7,055,100.96	7,055,100.96
51330-3311-0000-0000-0000	SERV LEGAL D CONTABI AUDIT Y RELACIONA	0.00	739,803.83	17,105.26	722,698.57	722,698.57
51330-3312-0000-0000-0000	SERVICIOS DE CONTABILIDAD	0.00	69,600.00	34,800.00	34,800.00	34,800.00
51330-3313-0000-0000-0000	SERVICIOS DE AUDITORIA	0.00	3,775,172.66	12,500.00	3,762,672.66	3,762,672.66
51330-3314-0000-0000-0000	OTROS SERVICIOS	0.00	2,534,929.73	0.00	2,534,929.73	2,534,929.73
51330-3320-0000-0000-0000	SERV D DISEÑO ARQ ING Y ACT RELACIONADA	0.00	152,084.00	0.00	152,084.00	152,084.00
51330-3321-0000-0000-0000	SERV D DISEÑO ARQ ING Y ACT RELACIONADA	0.00	152,084.00	0.00	152,084.00	152,084.00
51330-3330-0000-0000-0000	SER CONSULT ADTIVA Y TEC N TECNOLG D INF	0.00	3,274,013.85	2,404.97	3,271,608.88	3,271,608.88
51330-3331-0000-0000-0000	SER CONSULT ADTIVA Y TEC N TECNOLG D INF	0.00	3,274,013.85	2,404.97	3,271,608.88	3,271,608.88
51330-3340-0000-0000-0000	SERVICIOS DE CAPACITACION	0.00	10,920,657.67	80,127.99	10,840,529.68	10,840,529.68
51330-3341-0000-0000-0000	SERVICIOS DE CAPACITACION	0.00	10,920,657.67	80,127.99	10,840,529.68	10,840,529.68

51330-3350-0000-0000-0000	SERV D INVEST CIENTIFICA Y DESARROLLO	0.00	466,272.00	0.00	466,272.00	466,272.00
51330-3351-0000-0000-0000	SERV D INVEST CIENTIFICA Y DESARROLLO	0.00	466,272.00	0.00	466,272.00	466,272.00
51330-3360-0000-0000-0000	SERV D APOYO ADMITIVO FOTOCOP E IMPRESIO	0.00	13,202,376.57	430,820.65	12,771,555.92	12,771,555.92
51330-3361-0000-0000-0000	IMPRESIONES OFICIALES	0.00	3,455,072.43	0.00	3,455,072.43	3,455,072.43
51330-3362-0000-0000-0000	SERVICIO DE APOYO ADMINISTRATIVO	0.00	7,242,296.26	430,820.65	6,811,475.61	6,811,475.61
51330-3363-0000-0000-0000	SERVICIO DE FOTOCOPIADO	0.00	2,505,007.88	0.00	2,505,007.88	2,505,007.88
51330-3380-0000-0000-0000	SERVICIOS DE VIGILANCIA	0.00	5,188,031.65	0.00	5,188,031.65	5,188,031.65
51330-3381-0000-0000-0000	SERVICIOS DE VIGILANCIA	0.00	5,188,031.65	0.00	5,188,031.65	5,188,031.65
51330-3390-0000-0000-0000	SERV PROFESIONALES CIENT Y TEC INTEGRAL	0.00	3,883,443.06	621,876.03	3,261,567.03	3,261,567.03
51330-3391-0000-0000-0000	SERV PROFESIONALES CIENT Y TEC INTEGRAL	0.00	3,883,443.06	621,876.03	3,261,567.03	3,261,567.03
51340-0000-0000-0000-0000	SERV FINANCIEROS BANCARIOS Y COMERCI	0.00	18,580,844.78	3,454.29	18,577,390.49	18,577,390.49
51340-3410-0000-0000-0000	SERVICIOS FINANCIEROS Y BANCARIOS	0.00	3,715,629.51	3,454.29	3,712,175.22	3,712,175.22
51340-3411-0000-0000-0000	SERVICIOS FINANCIEROS Y BANCARIOS	0.00	3,712,456.11	3,454.29	3,709,001.82	3,709,001.82
51340-3412-0000-0000-0000	DIFERENCIAS EN CAMBIOS	0.00	3,173.40	0.00	3,173.40	3,173.40
51340-3430-0000-0000-0000	SERV D RECAUDACI TRASL Y CUSTODIA DE VAL	0.00	1,754,496.69	0.00	1,754,496.69	1,754,496.69
51340-3431-0000-0000-0000	SERV D RECAUDACI TRASL Y CUSTODIA DE VAL	0.00	1,754,496.69	0.00	1,754,496.69	1,754,496.69
51340-3440-0000-0000-0000	SEG D RESPONSAB PATRIMONIAL Y FIANZAS	0.00	1,277,160.00	0.00	1,277,160.00	1,277,160.00
51340-3441-0000-0000-0000	SEG D RESPONSAB PATRIMONIAL Y FIANZAS	0.00	1,277,160.00	0.00	1,277,160.00	1,277,160.00
51340-3450-0000-0000-0000	SEGURO DE BIENES PATRIMONIALES	0.00	11,664,370.66	0.00	11,664,370.66	11,664,370.66
51340-3451-0000-0000-0000	SEGURO DE BIENES PATRIMONIALES	0.00	11,664,370.66	0.00	11,664,370.66	11,664,370.66
51340-3460-0000-0000-0000	ALMACENAJE ENVASE Y EMBALAJE	0.00	760.29	0.00	760.29	760.29
51340-3461-0000-0000-0000	ALMACENAJE ENVASE Y EMBALAJE	0.00	760.29	0.00	760.29	760.29
51340-3470-0000-0000-0000	FLETES Y MANIOBRAS	0.00	168,427.63	0.00	168,427.63	168,427.63
51340-3471-0000-0000-0000	FLETES Y MANIOBRAS	0.00	168,427.63	0.00	168,427.63	168,427.63
51350-0000-0000-0000-0000	SERVI D INT REP MANTE Y CONSERVACION	0.00	248,131,987.77	0.00	248,131,987.77	248,131,987.77
51350-3510-0000-0000-0000	CONSERVACION Y MANTTO DE INMUEBLES	0.00	9,932,569.62	0.00	9,932,569.62	9,932,569.62
51350-3511-0000-0000-0000	CONSERVACION Y MANTTO DE INMUEBLES	0.00	1,670,695.65	0.00	1,670,695.65	1,670,695.65
51350-3512-0000-0000-0000	INSTALACIONES	0.00	2,222,026.04	0.00	2,222,026.04	2,222,026.04
51350-3513-0000-0000-0000	ADAPTACION DE INMUEBLES	0.00	6,039,847.93	0.00	6,039,847.93	6,039,847.93
51350-3520-0000-0000-0000	INST REP Y MANT MOB EQ ADMON EDU Y REC	0.00	126,448.59	0.00	126,448.59	126,448.59
51350-3521-0000-0000-0000	INST REP Y MANT MOB EQ ADMON EDU Y REC	0.00	126,448.59	0.00	126,448.59	126,448.59
51350-3530-0000-0000-0000	INST REP Y MANT EQ COMP Y TEC INF	0.00	1,379,575.30	0.00	1,379,575.30	1,379,575.30
51350-3531-0000-0000-0000	INST REP Y MANT EQ COMP Y TEC INF	0.00	1,379,575.30	0.00	1,379,575.30	1,379,575.30
51350-3550-0000-0000-0000	REP Y MANT DE EQ DE TRANSPORTE	0.00	22,295,653.50	0.00	22,295,653.50	22,295,653.50
51350-3551-0000-0000-0000	REP Y MANT DE EQ DE TRANSPORTE	0.00	22,295,653.50	0.00	22,295,653.50	22,295,653.50
51350-3560-0000-0000-0000	REP Y MANT D EQ D DEFENSA Y SEGUR	0.00	6,902.00	0.00	6,902.00	6,902.00
51350-3561-0000-0000-0000	REP Y MANT D EQ D DEFENSA Y SEGUR	0.00	6,902.00	0.00	6,902.00	6,902.00
51350-3570-0000-0000-0000	INST REP Y MANT D MAQ OTROS EQ Y HERRAM	0.00	2,741,782.39	0.00	2,741,782.39	2,741,782.39
51350-3571-0000-0000-0000	INST REP Y MANT D MAQ OTROS EQ Y HERRAM	0.00	2,741,782.39	0.00	2,741,782.39	2,741,782.39
51350-3580-0000-0000-0000	SERV DE LIMPIEZA Y MANEJO DE DESECHOS	0.00	172,281,398.49	0.00	172,281,398.49	172,281,398.49
51350-3581-0000-0000-0000	SERV DE LIMPIEZA Y MANEJO DE DESECHOS	0.00	172,281,398.49	0.00	172,281,398.49	172,281,398.49
51350-3590-0000-0000-0000	SERVICIO DE JARDINERIA Y FUMIGACION	0.00	39,367,657.88	0.00	39,367,657.88	39,367,657.88
51350-3591-0000-0000-0000	SERVICIO DE JARDINERIA Y FUMIGACION	0.00	39,367,657.88	0.00	39,367,657.88	39,367,657.88
51360-0000-0000-0000-0000	SERV D COMUNICACION SOCIAL Y PUBLICIDAD	0.00	57,448,620.09	2,023,140.50	55,425,479.59	55,425,479.59
51360-3610-0000-0000-0000	DIF RADIO TV Y OTS D PROG Y ACT GUB	0.00	41,548,410.98	1,918,740.50	39,629,670.48	39,629,670.48
51360-3611-0000-0000-0000	DIFUSIÓN POR RADIO, TELEVISIÓN	0.00	29,628,363.98	1,653,680.50	27,974,683.48	27,974,683.48
51360-3612-0000-0000-0000	IMPRESION Y ELABORACION DE PUBLICACIONES	0.00	11,920,047.00	265,060.00	11,654,987.00	11,654,987.00
51360-3630-0000-0000-0000	SER DCREATIV PREPROD DPUBLIC NO INTERNET	0.00	5,607,905.85	104,400.00	5,503,505.85	5,503,505.85
51360-3631-0000-0000-0000	SER DCREATIV PREPROD DPUBLIC NO INTERNET	0.00	5,607,905.85	104,400.00	5,503,505.85	5,503,505.85
51360-3640-0000-0000-0000	SERVICIOS DE REVELADO DE FOTOGRAFIAS	0.00	5,713.08	0.00	5,713.08	5,713.08
51360-3641-0000-0000-0000	SERVICIOS DE REVELADO DE FOTOGRAFIAS	0.00	5,713.08	0.00	5,713.08	5,713.08
51360-3660-0000-0000-0000	SERV D CREACION D CONT A TRAV D INTERNET	0.00	9,080,035.71	0.00	9,080,035.71	9,080,035.71
51360-3661-0000-0000-0000	SERV D CREACION D CONT A TRAV D INTERNET	0.00	9,080,035.71	0.00	9,080,035.71	9,080,035.71
51360-3690-0000-0000-0000	OTROS SERVICIOS DE INFORMACION	0.00	1,206,554.47	0.00	1,206,554.47	1,206,554.47
51360-3691-0000-0000-0000	OTROS SERVICIOS DE INFORMACION	0.00	1,206,554.47	0.00	1,206,554.47	1,206,554.47

51370-0000-0000-0000-0000	SERVICIOS DE TRASLADO Y VIATICOS	0.00	2,410,211.01	90.00	2,410,121.01	2,410,121.01
51370-3710-0000-0000-0000	PASAJES AEREOS NACIONALES	0.00	1,073,880.65	0.00	1,073,880.65	1,073,880.65
51370-3711-0000-0000-0000	PASAJES AEREOS NACIONALES	0.00	577,877.39	0.00	577,877.39	577,877.39
51370-3712-0000-0000-0000	PASAJES AEREOS INTERNACIONALES	0.00	496,003.26	0.00	496,003.26	496,003.26
51370-3720-0000-0000-0000	PASAJES TERRESTRES	0.00	537,561.47	90.00	537,471.47	537,471.47
51370-3721-0000-0000-0000	PASAJES TERRESTRES	0.00	537,561.47	90.00	537,471.47	537,471.47
51370-3750-0000-0000-0000	VIATICOS EN EL PAIS	0.00	448,672.21	0.00	448,672.21	448,672.21
51370-3751-0000-0000-0000	VIATICOS EN EL PAIS	0.00	448,672.21	0.00	448,672.21	448,672.21
51370-3760-0000-0000-0000	VIATICOS EN EL EXTRANJERO	0.00	346,297.68	0.00	346,297.68	346,297.68
51370-3761-0000-0000-0000	VIATICOS EN EL EXTRANJERO	0.00	346,297.68	0.00	346,297.68	346,297.68
51370-3790-0000-0000-0000	OTROS SERVICIOS DE TRASLADO Y HOSPEDAJE	0.00	3,799.00	0.00	3,799.00	3,799.00
51370-3791-0000-0000-0000	OTROS SERVICIOS DE TRASLADO Y HOSPEDAJE	0.00	3,799.00	0.00	3,799.00	3,799.00
51380-0000-0000-0000-0000	SERVICIOS OFICIALES	0.00	33,052,862.26	80,342.49	32,972,519.77	32,972,519.77
51380-3810-0000-0000-0000	GASTO DE CEREMONIAL	0.00	1,258,513.29	0.00	1,258,513.29	1,258,513.29
51380-3811-0000-0000-0000	GASTO DE CEREMONIAL	0.00	148,521.47	0.00	148,521.47	148,521.47
51380-3812-0000-0000-0000	EVENTOS INSTITUCIONALES	0.00	1,109,991.82	0.00	1,109,991.82	1,109,991.82
51380-3820-0000-0000-0000	GASTOS DE ORDEN SOCIAL Y CULTURAL	0.00	2,923,625.74	50,000.00	2,873,625.74	2,873,625.74
51380-3821-0000-0000-0000	GASTOS DE ORDEN SOCIAL Y CULTURAL	0.00	2,923,625.74	50,000.00	2,873,625.74	2,873,625.74
51380-3830-0000-0000-0000	CONGRESOS Y CONVENCIONES	0.00	26,424,635.27	26,240.94	26,398,394.33	26,398,394.33
51380-3831-0000-0000-0000	CONGRESOS Y CONVENCIONES	0.00	26,424,635.27	26,240.94	26,398,394.33	26,398,394.33
51380-3840-0000-0000-0000	EXPOSICIONES	0.00	324,771.57	0.00	324,771.57	324,771.57
51380-3841-0000-0000-0000	EXPOSICIONES	0.00	324,771.57	0.00	324,771.57	324,771.57
51380-3850-0000-0000-0000	GASTOS DE REPRESENTACION	0.00	2,121,316.39	4,101.55	2,117,214.84	2,117,214.84
51380-3851-0000-0000-0000	GASTOS DE REPRESENTACION	0.00	1,313,798.78	1,426.60	1,312,372.18	1,312,372.18
51380-3852-0000-0000-0000	GASTOS DE OFICINA Y ORGANIZACION	0.00	807,517.61	2,674.95	804,842.66	804,842.66
51390-0000-0000-0000-0000	OTROS SERVICIOS GENERALES	0.00	31,080,617.92	1,478,478.03	29,602,139.89	29,602,139.89
51390-3920-0000-0000-0000	OTROS IMPUESTOS Y DERECHOS	0.00	706,544.15	542.79	706,001.36	706,001.36
51390-3921-0000-0000-0000	OTROS IMPUESTOS Y DERECHOS	0.00	706,544.15	542.79	706,001.36	706,001.36
51390-3940-0000-0000-0000	SENT Y RESOLUCIONES P AUTORIDAD COMPETEN	0.00	215,108.00	0.00	215,108.00	215,108.00
51390-3941-0000-0000-0000	SENT Y RESOLUCIONES P AUTORIDAD COMPETEN	0.00	215,108.00	0.00	215,108.00	215,108.00
51390-3960-0000-0000-0000	OTROS GASTOS POR RESPONSABILIDADES	0.00	283,903.81	0.00	283,903.81	283,903.81
51390-3961-0000-0000-0000	OTROS GASTOS POR RESPONSABILIDADES	0.00	283,903.81	0.00	283,903.81	283,903.81
51390-3980-0000-0000-0000	IMPUESTOS SOBRE NÓMINAS	0.00	16,124,496.11	1,320,944.33	14,803,551.78	14,803,551.78
51390-3981-0000-0000-0000	IMPUESTOS SOBRE NÓMINAS	0.00	16,067,608.47	1,319,373.83	14,748,234.64	14,748,234.64
51390-3982-0000-0000-0000	OTROS IMPUESTOS QUE DERIVEN DE UNA RELAC	0.00	56,887.64	1,570.50	55,317.14	55,317.14
51390-3990-0000-0000-0000	OTROS SERVICIOS GENERALES	0.00	13,749,928.15	156,353.21	13,593,574.94	13,593,574.94
51390-3991-0000-0000-0000	OTROS SERVICIOS GENERALES	0.00	13,749,928.15	156,353.21	13,593,574.94	13,593,574.94
52000-0000-0000-0000-0000	TRANS ASIG SUBSIDIOS Y OTS AYUDAS	0.00	522,008,694.62	28,403,432.80	493,605,261.82	493,605,261.82
52100-0000-0000-0000-0000	TRANS INTERNAS Y ASIGN AL SECTOR PUB	0.00	55,984,610.48	0.00	55,984,610.48	55,984,610.48
52110-0000-0000-0000-0000	ASIGNACIONES AL SECTOR PUBLICO	0.00	55,984,610.48	0.00	55,984,610.48	55,984,610.48
52110-4140-0000-0000-0000	ASIGN PRESUPUESTARIAS A ORGANOS AUTON	0.00	55,984,610.48	0.00	55,984,610.48	55,984,610.48
52110-4141-0000-0000-0000	ASIGN PRESUPUESTARIAS A ORGANOS AUTON	0.00	55,984,610.48	0.00	55,984,610.48	55,984,610.48
52200-0000-0000-0000-0000	TRANSFERENCIAS AL RESTO DEL SECTOR PUB	0.00	400,194,146.55	27,529,241.72	372,664,904.83	372,664,904.83
52220-0000-0000-0000-0000	TRANSF A ENT FEDERATIVAS Y MUNICIPIOS	0.00	400,194,146.55	27,529,241.72	372,664,904.83	372,664,904.83
52220-4240-0000-0000-0000	TRANSF A ENTIDADES FEDERATIVAS Y MPOS	0.00	376,348,386.58	27,529,241.72	348,819,144.86	348,819,144.86
52220-4241-0000-0000-0000	TRANSFERENCIAS ENTIDADES MUNICIPALES	0.00	111,999,038.88	26,893,760.00	85,105,278.88	85,105,278.88
52220-4242-0000-0000-0000	TRANSF A ENTIDADES DE ASISTENCIA SOCIAL	0.00	71,577,259.91	635,481.72	70,941,778.19	70,941,778.19
52220-4243-0000-0000-0000	TRANSF A ENT PROM CULT EDUC Y RECREATIVA	0.00	78,971,541.09	0.00	78,971,541.09	78,971,541.09
52220-4244-0000-0000-0000	TRANSF A ENTID DE PLANEAC DE VIVIENDA	0.00	64,621,812.50	0.00	64,621,812.50	64,621,812.50
52220-4245-0000-0000-0000	TRANSF A ENTIDADES DE ASISTENCIA SOCIAL	0.00	48,978,734.20	0.00	48,978,734.20	48,978,734.20
52220-4247-0000-0000-0000	TRANSFERENCIAS A ENTIDADES ESTATALES	0.00	200,000.00	0.00	200,000.00	200,000.00
52220-4250-0000-0000-0000	TRANS A FIDEIC DE ENT FED Y MUNICIPIOS	0.00	23,845,759.97	0.00	23,845,759.97	23,845,759.97
52220-4253-0000-0000-0000	TRANS A FIDEIC P LA PROM CULT EDU Y REC	0.00	18,862,222.50	0.00	18,862,222.50	18,862,222.50
52220-4256-0000-0000-0000	TRANSF A FIDEIC P EL DESARROLLO ECONOMIC	0.00	4,983,537.47	0.00	4,983,537.47	4,983,537.47
52300-0000-0000-0000-0000	SUBSIDIOS Y SUBVENCIONES	0.00	23,491,980.82	522,476.21	22,969,504.61	22,969,504.61

52310-0000-0000-0000-0000	SUBSIDIOS	0.00	23,491,980.82	522,476.21	22,969,504.61	22,969,504.61
52310-4310-0000-0000-0000	SUBSIDIOS A LA PRODUCCION	0.00	1,364,033.32	0.00	1,364,033.32	1,364,033.32
52310-4311-0000-0000-0000	SUBSIDIOS A LA PRODUCCION	0.00	1,364,033.32	0.00	1,364,033.32	1,364,033.32
52310-4390-0000-0000-0000	OTROS SUBSIDIOS	0.00	22,127,947.50	522,476.21	21,605,471.29	21,605,471.29
52310-4391-0000-0000-0000	OTROS SUBSIDIOS	0.00	22,127,947.50	522,476.21	21,605,471.29	21,605,471.29
52400-0000-0000-0000-0000	AYUDAS SOCIALES	0.00	41,685,936.97	286,592.82	41,399,344.15	41,399,344.15
52410-0000-0000-0000-0000	AYUDAS SOCIALES A PERSONAS	0.00	21,672,367.18	242,932.82	21,429,434.36	21,429,434.36
52410-4410-0000-0000-0000	AYUDAS SOCIALES A PERSONAS	0.00	21,672,367.18	242,932.82	21,429,434.36	21,429,434.36
52410-4411-0000-0000-0000	AYUDAS SOCIALES A PERSONAS	0.00	21,672,367.18	242,932.82	21,429,434.36	21,429,434.36
52420-0000-0000-0000-0000	BECAS	0.00	7,629,582.29	0.00	7,629,582.29	7,629,582.29
52420-4420-0000-0000-0000	BECAS Y OTS AYUDAS P PROGRAM DE CAPACIT	0.00	7,629,582.29	0.00	7,629,582.29	7,629,582.29
52420-4421-0000-0000-0000	BECAS Y OTS AYUDAS P PROGRAM DE CAPACIT	0.00	7,629,582.29	0.00	7,629,582.29	7,629,582.29
52430-0000-0000-0000-0000	AYUDAS SOCIALES A INSTITUCIONES	0.00	12,348,677.50	43,660.00	12,305,017.50	12,305,017.50
52430-4430-0000-0000-0000	AYUDAS SOCIALES A INSTIT DE ENSEÑANZA	0.00	5,298,226.17	35,160.00	5,263,066.17	5,263,066.17
52430-4431-0000-0000-0000	AYUDAS SOCIALES A INSTIT DE ENSEÑANZA	0.00	5,298,226.17	35,160.00	5,263,066.17	5,263,066.17
52430-4450-0000-0000-0000	DONATIVOS A INSTIT SIN FINES DE LUCRO	0.00	7,050,451.33	8,500.00	7,041,951.33	7,041,951.33
52430-4451-0000-0000-0000	DONATIVOS A INSTIT SIN FINES DE LUCRO	0.00	7,050,451.33	8,500.00	7,041,951.33	7,041,951.33
52440-0000-0000-0000-0000	AYUDAS SOC P DESASTRES NAT Y OTS SINIEST	0.00	35,310.00	0.00	35,310.00	35,310.00
52440-4480-0000-0000-0000	AYUDAS POR DESASTRES NATURALES Y OTROS S	0.00	35,310.00	0.00	35,310.00	35,310.00
52440-4482-0000-0000-0000	OTRAS AYUDAS	0.00	35,310.00	0.00	35,310.00	35,310.00
52500-0000-0000-0000-0000	PENSIONES Y JUBILACIONES	0.00	652,019.80	65,122.05	586,897.75	586,897.75
52510-0000-0000-0000-0000	PENSIONES	0.00	652,019.80	65,122.05	586,897.75	586,897.75
52510-4510-0000-0000-0000	PENSIONES	0.00	652,019.80	65,122.05	586,897.75	586,897.75
52510-4511-0000-0000-0000	PENSIONES	0.00	652,019.80	65,122.05	586,897.75	586,897.75
54000-0000-0000-0000-0000	INT COMIS Y OTS GTOS D DEUDA PUBLICA	0.00	43,819,498.65	0.00	43,819,498.65	43,819,498.65
54100-0000-0000-0000-0000	INTERESES DE LA DEUDA PÚBLICA	0.00	43,725,889.23	0.00	43,725,889.23	43,725,889.23
54110-0000-0000-0000-0000	INTERESES DE LA DEUDA PUBLICA INTERNA	0.00	43,725,889.23	0.00	43,725,889.23	43,725,889.23
54110-9210-0000-0000-0000	INT D DEUDA INTERNA CON INSTIT D CREDITO	0.00	43,725,889.23	0.00	43,725,889.23	43,725,889.23
54110-9211-0000-0000-0000	INT D DEUDA INTERNA CON INSTIT DE CREDIT	0.00	43,725,889.23	0.00	43,725,889.23	43,725,889.23
54300-0000-0000-0000-0000	GASTOS DE LA DEUDA PUBLICA	0.00	93,609.42	0.00	93,609.42	93,609.42
54310-0000-0000-0000-0000	GASTOS DE LA DEUDA PUBLICA INTERNA	0.00	93,609.42	0.00	93,609.42	93,609.42
54310-9410-0000-0000-0000	GASTOS DE LA DEUDA PUBLICA INTERNA	0.00	93,609.42	0.00	93,609.42	93,609.42
54310-9411-0000-0000-0000	GASTOS DE LA DEUDA PUBLICA INTERNA	0.00	93,609.42	0.00	93,609.42	93,609.42
55000-0000-0000-0000-0000	OTROS GASTOS Y PERDIDAS EXTRAORDINARIAS	0.00	20,273,630.02	112,295.16	20,161,334.86	20,161,334.86
55100-0000-0000-0000-0000	ESTIMACIONES, DEPRECIACIONES, DETERIOROS	0.00	91,673.51	112,293.80	-20,620.29	-20,620.29
55150-0000-0000-0000-0000	DEPRECIACION DE BIENES MUEBLES	0.00	0.00	112,293.80	-112,293.80	-112,293.80
55150-5200-0000-0000-0000	MOBILIARIO EQP EDUCACIONAL Y RECREATIVO	0.00	0.00	112,293.80	-112,293.80	-112,293.80
55150-5291-0000-0000-0000	OTRO MOB Y EQ EDUCACIONAL Y EDUCATIVO	0.00	0.00	112,293.80	-112,293.80	-112,293.80
55160-0000-0000-0000-0000	DETERIORO DE LOS ACTIVOS BIOLÓGICOS	0.00	480.00	0.00	480.00	480.00
55160-5700-0000-0000-0000	ACTIVOS BIOLÓGICOS	0.00	480.00	0.00	480.00	480.00
55160-5781-0000-0000-0000	ARBOLES Y PLANTAS	0.00	480.00	0.00	480.00	480.00
55180-0000-0000-0000-0000	DISMINUCIÓN DE BIENES POR PÉRDIDA, OBSOL	0.00	91,193.51	0.00	91,193.51	91,193.51
55181-0000-0000-0000-0000	DISMINUCIÓN DE BIENES POR PÉRDIDA, OBSOL	0.00	91,193.51	0.00	91,193.51	91,193.51
55900-0000-0000-0000-0000	OTROS GASTOS	0.00	20,181,956.51	1.36	20,181,955.15	20,181,955.15
55990-0000-0000-0000-0000	OTROS GASTOS VARIOS	0.00	20,181,956.51	1.36	20,181,955.15	20,181,955.15
55991-0000-0001-0000-0000	GTOS POR BAJA Y ENAJENACIÓN DE ACTIVO F	0.00	20,181,953.91	0.00	20,181,953.91	20,181,953.91
55991-0000-0002-0000-0000	GASTOS POR DIFERENCIAS	0.00	2.60	1.36	1.24	1.24
73100-0000-0000-0000-0000	AVALES AUTORIZADOS	0.00	110,117,708.87	0.00	110,117,708.87	110,117,708.87
73200-0000-0000-0000-0000	AVALES FIRMADOS	0.00	0.00	110,117,708.87	-110,117,708.87	-110,117,708.87
81100-00000-0000-0000-0000	LEY DE INGRESOS ESTIMADA	0.00	3,060,560,976.79	0.00	3,060,560,976.79	3,060,560,976.79
81100-40000-0000-0000-0000	I.EST-INGRESOS Y OTROS BENEFICIOS	0.00	3,060,560,976.79	0.00	3,060,560,976.79	3,060,560,976.79
81100-41000-0000-0000-0000	I.EST-INGRESOS DE GESTION	0.00	991,990,175.21	0.00	991,990,175.21	991,990,175.21
81100-41100-0000-0000-0000	I.EST-IMPUESTOS	0.00	674,296,512.29	0.00	674,296,512.29	674,296,512.29
81100-41110-0000-0000-0000	I.EST-IMPUESTO SOBRE LOS INGRESOS	0.00	5,700,640.00	0.00	5,700,640.00	5,700,640.00
81100-41110-1100-0001-0001	I.EST-JUEGOS Y APUESTAS PERMITIDAS	0.00	890,640.00	0.00	890,640.00	890,640.00

81100-41110-1100-0001-0002	I.EST-DIVERSIONES Y ESPECTACULOS PUBLICO	0.00	3,780,000.00	0.00	3,780,000.00	3,780,000.00
81100-41110-1100-0001-0003	I.EST-RIFAS SORTEOS LOTERIAS Y CONCURS	0.00	1,030,000.00	0.00	1,030,000.00	1,030,000.00
81100-41120-0000-0000-0000	I.EST-IMPUESTOS SOBRE EL PATRIMONIO	0.00	545,969,368.08	0.00	545,969,368.08	545,969,368.08
81100-41120-1200-0001-0051	I.EST-PREDIAL	0.00	461,297,774.48	0.00	461,297,774.48	461,297,774.48
81100-41120-1200-0001-0052	I.EST-TRASLACION DE DOMINIO	0.00	78,748,507.02	0.00	78,748,507.02	78,748,507.02
81100-41120-1200-0001-0053	I.EST-DIVISION Y LOTIFICACION DE INMUEBL	0.00	5,923,086.58	0.00	5,923,086.58	5,923,086.58
81100-41170-0000-0000-0000	I.EST-ACCESORIOS	0.00	122,626,504.21	0.00	122,626,504.21	122,626,504.21
81100-41170-1700-0001-0303	I.EST-GTOS DE EJECU JUEGOS APUESTAS PERM	0.00	3,150.00	0.00	3,150.00	3,150.00
81100-41170-1700-0001-0308	I.EST-GASTOS DE EJECUCION DE IMPUESTO PR	0.00	9,528,404.52	0.00	9,528,404.52	9,528,404.52
81100-41170-1700-0001-0309	I.EST-RECARGOS DE IMPUESTO PREDIAL	0.00	8,161,724.79	0.00	8,161,724.79	8,161,724.79
81100-41170-1700-0001-0310	I.EST-MULTAS DE IMPUESTO PREDIAL	0.00	1,216.41	0.00	1,216.41	1,216.41
81100-41170-1700-0001-0311	I.EST-REZAGO DE IMPUESTO PREDIAL	0.00	101,583,438.42	0.00	101,583,438.42	101,583,438.42
81100-41170-1700-0001-0312	I.EST-GASTOS DE EJECUCION TRASLADO DE DO	0.00	305,865.31	0.00	305,865.31	305,865.31
81100-41170-1700-0001-0313	I.EST-RECARGOS DE TRASLADO DE DOMINIO	0.00	981,528.93	0.00	981,528.93	981,528.93
81100-41170-1700-0001-0314	I.EST-MULTAS DE TRASLADO DE DOMINIO	0.00	1,979,659.81	0.00	1,979,659.81	1,979,659.81
81100-41170-1700-0001-0316	I.EST-RECAR DE DIV/LOTIFICACION INMUEBLE	0.00	81,516.02	0.00	81,516.02	81,516.02
81100-41400-0000-0000-0000	I.EST-DERECHOS	0.00	147,154,796.52	0.00	147,154,796.52	147,154,796.52
81100-41410-0000-0000-0000	I.EST-DER P USO GOCE APROV D BIENES DO	0.00	6,355,100.00	0.00	6,355,100.00	6,355,100.00
81100-41410-4100-0001-0800	I.EST-USO ESTACIONES DE TRANSFERENCIA	0.00	6,301,100.00	0.00	6,301,100.00	6,301,100.00
81100-41410-4100-0001-0802	I.EST-SANITARIOS EN LOS MERCADOS	0.00	54,000.00	0.00	54,000.00	54,000.00
81100-41430-0000-0000-0000	I.EST-DERECHOS POR PRESTACION DE SERVICI	0.00	140,799,696.52	0.00	140,799,696.52	140,799,696.52
81100-41430-4300-0001-0902	I.EST-SERVICIOS DE PANTEONES	0.00	7,162,000.00	0.00	7,162,000.00	7,162,000.00
81100-41430-4300-0001-0903	I.EST-SERVICIOS DE RASTRO	0.00	1,942,756.00	0.00	1,942,756.00	1,942,756.00
81100-41430-4300-0001-0904	I.EST-SERVICIOS EXTRAORDINARIOS DE POLIC	0.00	8,475,000.03	0.00	8,475,000.03	8,475,000.03
81100-41430-4300-0001-0905	I.EST-SERV. SEGURIDAD PUBLICA POLICIA BA	0.00	152,316.63	0.00	152,316.63	152,316.63
81100-41430-4300-0001-0906	I.EST-SERV. SEG.PUB. VIGILAN.PERM. ESTAB	0.00	848,961.55	0.00	848,961.55	848,961.55
81100-41430-4300-0001-0907	I.EST-SERVICIOS DE TRANSPORTE PUBLICO UR	0.00	1,319,570.00	0.00	1,319,570.00	1,319,570.00
81100-41430-4300-0001-0909	I.EST-SERVICIOS DE TRANSPORTE PUBLICO PE	0.00	186,329.52	0.00	186,329.52	186,329.52
81100-41430-4300-0001-0910	I.EST-SERVICIOS EXTRAORDINARIOS DE TRANS	0.00	379,763.24	0.00	379,763.24	379,763.24
81100-41430-4300-0001-0911	I.EST-ESTACIONAMIENTO FUNDADORES	0.00	3,240,000.00	0.00	3,240,000.00	3,240,000.00
81100-41430-4300-0001-0912	I.EST-ESTACIONAMIENTO MARIANO ESCOBEDO	0.00	153,000.00	0.00	153,000.00	153,000.00
81100-41430-4300-0001-0913	I.EST-ESTACIONAMIENTO JUAREZ	0.00	135,000.00	0.00	135,000.00	135,000.00
81100-41430-4300-0001-0914	I.EST-ESTACIONAMIENTO TLACUACHE	0.00	72,000.00	0.00	72,000.00	72,000.00
81100-41430-4300-0001-0915	I.EST-ESTACIONAMIENTO ALDAMA	0.00	1,710,000.00	0.00	1,710,000.00	1,710,000.00
81100-41430-4300-0001-0917	I.EST-PENSION ESTACIONAMIENTO FUNDADORES	0.00	387,000.00	0.00	387,000.00	387,000.00
81100-41430-4300-0001-0918	I.EST-PENSION ESTACIONAMIENTO MARIANO ES	0.00	14,400.00	0.00	14,400.00	14,400.00
81100-41430-4300-0001-0920	I.EST-EXAMENES MEDICOS	0.00	72,277.40	0.00	72,277.40	72,277.40
81100-41430-4300-0001-0921	I.EST-SERVICIOS CENTRO ANTIRRABICO	0.00	119,520.00	0.00	119,520.00	119,520.00
81100-41430-4300-0001-0922	I.EST-CONSULTA DENTAL SALUD MPAL.	0.00	195,000.00	0.00	195,000.00	195,000.00
81100-41430-4300-0001-0924	I.EST-DICTÁMENES DE PROTECCION CIVIL	0.00	408,471.28	0.00	408,471.28	408,471.28
81100-41430-4300-0001-0925	I.EST-SIMULACROS PROTECCION CIVIL	0.00	94,511.68	0.00	94,511.68	94,511.68
81100-41430-4300-0001-0926	I.EST-SERVICIOS EXTRAORDINARIOS DE PROTE	0.00	502,006.05	0.00	502,006.05	502,006.05
81100-41430-4300-0001-0927	I.EST-ALINEAMIENTO Y NUMERO OFICIAL	0.00	1,311,675.67	0.00	1,311,675.67	1,311,675.67
81100-41430-4300-0001-0928	I.EST-ALINEAMIENTO Y NUMERO OFICIAL PRED	0.00	665,590.47	0.00	665,590.47	665,590.47
81100-41430-4300-0001-0929	I.EST-INSTALACION DE TERRAZAS MOVILES	0.00	417,984.73	0.00	417,984.73	417,984.73
81100-41430-4300-0001-0930	I.EST-LICENCIA DE CONSTRUCCION, REGULARI	0.00	8,434,299.44	0.00	8,434,299.44	8,434,299.44
81100-41430-4300-0001-0931	I.EST-FACTIBILIDAD DE ASENTAMIENTO DE CO	0.00	603.21	0.00	603.21	603.21
81100-41430-4300-0001-0934	I.EST-LICENCIA DE USO DE SUELO	0.00	1,445,475.91	0.00	1,445,475.91	1,445,475.91
81100-41430-4300-0001-0935	I.EST-CERTIFICACIÓN DE NUMERO OFICIAL	0.00	9,952.85	0.00	9,952.85	9,952.85
81100-41430-4300-0001-0936	I.EST-CERTIFICACION DE TERMINACION DE OB	0.00	1,964,420.88	0.00	1,964,420.88	1,964,420.88
81100-41430-4300-0001-0937	I.EST-DICTAMEN DE FACTIBILIDAD PARA DIVI	0.00	229,506.22	0.00	229,506.22	229,506.22
81100-41430-4300-0001-0939	I.EST-LICENCIA CONSTRUCCION EN LA VIA PU	0.00	2,885,737.20	0.00	2,885,737.20	2,885,737.20
81100-41430-4300-0001-0940	I.EST-CERTIFICACION DE TERMINACION DE OB	0.00	24,709.80	0.00	24,709.80	24,709.80
81100-41430-4300-0001-0941	I.EST-AVALUOS DE INMUEBLES	0.00	3,725,992.04	0.00	3,725,992.04	3,725,992.04
81100-41430-4300-0001-0943	I.EST-FOLIO GENERADO EN LA REVISION DE A	0.00	1,614,676.93	0.00	1,614,676.93	1,614,676.93

81100-41430-4300-0001-0944	I.EST-LICENCIA DE FACTIBILIDAD DE USOS D	0.00	527,345.95	0.00	527,345.95	527,345.95
81100-41430-4300-0001-0945	I.EST-REVISION DE PROYECTOS DE FRACCIONA	0.00	24,252.21	0.00	24,252.21	24,252.21
81100-41430-4300-0001-0946	I.EST-AUTORIZACION DE TRAZA	0.00	936,963.92	0.00	936,963.92	936,963.92
81100-41430-4300-0001-0947	I.EST-REVISION DE PROYECTOS EJECUTIVOS	0.00	4,250.00	0.00	4,250.00	4,250.00
81100-41430-4300-0001-0948	I.EST-POR AUTORIZACION DE SECCIONAMIENTO	0.00	3,063,923.94	0.00	3,063,923.94	3,063,923.94
81100-41430-4300-0001-0949	I.EST-POR SUPERVISION DE OBRA	0.00	5,782,242.70	0.00	5,782,242.70	5,782,242.70
81100-41430-4300-0001-0950	I.EST-LICENCIA PARA EL ESTABLECIMIENTO D	0.00	2,811,813.06	0.00	2,811,813.06	2,811,813.06
81100-41430-4300-0001-0954	I.EST-ANUNCIOS COLOCADOS EN VEHICULOS DE	0.00	135,674.22	0.00	135,674.22	135,674.22
81100-41430-4300-0001-0955	I.EST-POR DIFUSION FONETICA DE PUBLICIDA	0.00	4,750.00	0.00	4,750.00	4,750.00
81100-41430-4300-0001-0956	I.EST-PERMISO EVENTUAL PARA LA VENTA DE	0.00	4,610,000.00	0.00	4,610,000.00	4,610,000.00
81100-41430-4300-0001-0958	I.EST-DICTAMEN POR EVALUACION DE IMPACTO	0.00	160,621.39	0.00	160,621.39	160,621.39
81100-41430-4300-0001-0959	I.EST-TRAMITE DE ESTUDIO DE RIESGO	0.00	68,224.00	0.00	68,224.00	68,224.00
81100-41430-4300-0001-0960	I.EST-LICENCIA AMBIENTAL DE FUNCIONAMIE	0.00	2,247.48	0.00	2,247.48	2,247.48
81100-41430-4300-0001-0961	I.EST-PERMISO DE PODA Y TRASPLANTE DE AR	0.00	158,106.60	0.00	158,106.60	158,106.60
81100-41430-4300-0001-0962	I.EST-PERMISO DE TALA URBANA DE ARBOLES	0.00	128,212.00	0.00	128,212.00	128,212.00
81100-41430-4300-0001-0963	I.EST-CONSTANCIAS DE INSCRIPCION O NO IN	0.00	4,209,275.25	0.00	4,209,275.25	4,209,275.25
81100-41430-4300-0001-0964	I.EST-CONSTANCIAS DE EXISTENCIA O NO EXI	0.00	24,803.43	0.00	24,803.43	24,803.43
81100-41430-4300-0001-0969	I.EST-EXPEDICION DE CONSTANCIA DE NO INF	0.00	270,000.00	0.00	270,000.00	270,000.00
81100-41430-4300-0001-0970	I.EST-CERTIFICACION DE REQUISITOS A EMPR	0.00	76,481.64	0.00	76,481.64	76,481.64
81100-41430-4300-0001-0972	I.EST- SERVICIO DE ALUMBRADO	0.00	67,500,000.00	0.00	67,500,000.00	67,500,000.00
81100-41500-0000-0000-0000	I.EST-PRODUCTOS DE TIPO CORRIENTE	0.00	46,740,065.67	0.00	46,740,065.67	46,740,065.67
81100-41590-0000-0000-0000	I.EST-OTROS PRODUCTOS Q GENERAN ING CORR	0.00	46,740,065.67	0.00	46,740,065.67	46,740,065.67
81100-41590-5100-0004-1351	I.EST-VENTA DE FORMAS VALORADAS DESARR U	0.00	55,821.18	0.00	55,821.18	55,821.18
81100-41590-5100-0004-1352	I.EST-VENTA DE FORMA PERMISOS DE FISCALI	0.00	98,740.00	0.00	98,740.00	98,740.00
81100-41590-5100-0004-1353	I.EST-VTA DE FORMAS VALORADAS DE IMP INM	0.00	8,275.67	0.00	8,275.67	8,275.67
81100-41590-5100-0004-1354	I.EST-VENTA DE FORMAS VALORADAS MERCADOS	0.00	5,580.00	0.00	5,580.00	5,580.00
81100-41590-5100-0004-1355	I.EST-INSCRIPCION AL PADRON D IMP INMOBI	0.00	77,825.18	0.00	77,825.18	77,825.18
81100-41590-5100-0004-1356	I.EST-INSCRIP AL PADRON MUN D PROVEEDORE	0.00	89,343.00	0.00	89,343.00	89,343.00
81100-41590-5100-0004-1358	I.EST-INSCRIPCION AL PADRON MUNICIPAL DE	0.00	32,113.34	0.00	32,113.34	32,113.34
81100-41590-5100-0004-1359	I.EST-REFRENDO AL PADRON PERITOS URBANOS	0.00	228.00	0.00	228.00	228.00
81100-41590-5100-0004-1360	I.EST-VENTA DE BASES PARA LICITACION POR	0.00	129,500.00	0.00	129,500.00	129,500.00
81100-41590-5100-0004-1361	I.EST-VENTA DE BASES PARA LICITACION DE	0.00	485,000.00	0.00	485,000.00	485,000.00
81100-41590-5100-0004-1362	I.EST-VERIFICACION VEHICULAR EN TALLER M	0.00	17,390.43	0.00	17,390.43	17,390.43
81100-41590-5100-0004-1364	I.EST-ARRENDAMIENTO DE PROPIEDADES MUNIC	0.00	531,000.00	0.00	531,000.00	531,000.00
81100-41590-5100-0004-1367	I.EST-REPOSICION O EXTRAVIO DE TARJETAS	0.00	9,900.00	0.00	9,900.00	9,900.00
81100-41590-5100-0004-1368	I.EST-POR ACCESO A SANITARIOS PLAZA EXPI	0.00	90,000.00	0.00	90,000.00	90,000.00
81100-41590-5100-0004-1369	I.EST-POR ACCESO A SANITARIOS JARDIN SAN	0.00	99,000.00	0.00	99,000.00	99,000.00
81100-41590-5100-0004-1370	I.EST-POR SERVICIOS DE MENSAJERIA	0.00	6,750.00	0.00	6,750.00	6,750.00
81100-41590-5100-0004-1371	I.EST-PERMISO PARA LA PRESENTACION DE ES	0.00	482,000.00	0.00	482,000.00	482,000.00
81100-41590-5100-0004-1372	I.EST-POR CADA HORA DE AMPLIACION DE HOR	0.00	366,000.00	0.00	366,000.00	366,000.00
81100-41590-5100-0004-1375	I.EST-POR SERVICIOS DE GRUA MUNICIPAL	0.00	1,778,978.64	0.00	1,778,978.64	1,778,978.64
81100-41590-5100-0004-1376	I.EST-POR SERVICIOS DE PENSION MUNICIPAL	0.00	673.05	0.00	673.05	673.05
81100-41590-5100-0004-1377	I.EST-OCUPACION Y USO DE LA VIA PUBLICA	0.00	7,987,257.00	0.00	7,987,257.00	7,987,257.00
81100-41590-5100-0004-1378	I.EST-CEDULA DE EMPADRONAMIENTO	0.00	58,226.17	0.00	58,226.17	58,226.17
81100-41590-5100-0004-1379	I.EST-PERMISOS DE LAS FESTIVIDADES EN VI	0.00	3,503,022.86	0.00	3,503,022.86	3,503,022.86
81100-41590-5100-0004-1381	I.EST-POR LA AUTORIZACION PARA EL FUNCIO	0.00	1,874,412.50	0.00	1,874,412.50	1,874,412.50
81100-41590-5100-0004-1388	I.EST-PODAS DE ARBOLES 3 A 6 MTS	0.00	98,371.42	0.00	98,371.42	98,371.42
81100-41590-5100-0004-1394	I.EST-RENTA DE PALAPAS VIVERO MUNICIPAL	0.00	139,710.00	0.00	139,710.00	139,710.00
81100-41590-5100-0004-1395	I.EST-ACCESO AL AREA DE JUEGOS INFANTILE	0.00	108,000.00	0.00	108,000.00	108,000.00
81100-41590-5100-0004-1397	I.EST-POR LA VENTA DE HIELO RASTRO DE AV	0.00	77,350.00	0.00	77,350.00	77,350.00
81100-41590-5100-0004-1399	I.EST-VISITAS GUIADAS A PANTEON SAN NICO	0.00	60,000.00	0.00	60,000.00	60,000.00
81100-41590-5100-0004-1401	I.EST-CONVENIO USO VIA PUBLICA	0.00	8,070,740.00	0.00	8,070,740.00	8,070,740.00
81100-41590-5100-0004-1403	I.EST-TRAMITE DE PASAPORTES	0.00	2,591,540.00	0.00	2,591,540.00	2,591,540.00
81100-41590-5100-0004-1404	I.EST-COPIAS Y REPOSICIÓN DE DOCTOS.	0.00	587,486.00	0.00	587,486.00	587,486.00
81100-41590-5100-0004-1407	I.EST-INTERESES POR INVERSIONES	0.00	17,069,438.64	0.00	17,069,438.64	17,069,438.64

81100-41590-5100-0004-1409	I.EST-POR ACCESO SANITAR MCDO COMONFORT	0.00	117,000.00	0.00	117,000.00	117,000.00
81100-41590-5100-0004-1411	I.EST- INSTALACIÓN DE REDUCTORES DE	0.00	33,392.59	0.00	33,392.59	33,392.59
81100-41600-0000-0000-0000	I.EST-APROVECHAMIENTOS DE TIPO CORRIENTE	0.00	123,798,800.73	0.00	123,798,800.73	123,798,800.73
81100-41620-0000-0000-0000	I.EST-MULTAS	0.00	56,271,318.59	0.00	56,271,318.59	56,271,318.59
81100-41620-6100-0002-1551	I.EST-MULTAS DE TRANSPORTE PUBLICO	0.00	1,573,500.21	0.00	1,573,500.21	1,573,500.21
81100-41620-6100-0002-1552	I.EST-MULTAS DE TRANSPORTE (PAE)	0.00	31,400.76	0.00	31,400.76	31,400.76
81100-41620-6100-0002-1555	I.EST-MULTAS DE POLICIA DELEGACION NORTE	0.00	8,625,000.00	0.00	8,625,000.00	8,625,000.00
81100-41620-6100-0002-1556	I.EST-MULTAS POLICIA DELEGACION ORIENTE	0.00	1,990,089.85	0.00	1,990,089.85	1,990,089.85
81100-41620-6100-0002-1557	I.EST-MULTAS POLICIA DELEGACION PONIENTE	0.00	6,600,000.01	0.00	6,600,000.01	6,600,000.01
81100-41620-6100-0002-1558	I.EST-MULTA DE POLICIA (PAE)	0.00	1,500.00	0.00	1,500.00	1,500.00
81100-41620-6100-0002-1560	I.EST-MULTAS DE TRANSITO MUNICIPAL	0.00	27,474,351.96	0.00	27,474,351.96	27,474,351.96
81100-41620-6100-0002-1561	I.EST-MULTAS DE TRANSITO (PAE)	0.00	2,420,000.00	0.00	2,420,000.00	2,420,000.00
81100-41620-6100-0002-1563	I.EST-MULTA PROTECCION CIVIL (PAE)	0.00	94,488.18	0.00	94,488.18	94,488.18
81100-41620-6100-0002-1564	I.EST-MULTAS DESARROLLO URBANO	0.00	14,992.95	0.00	14,992.95	14,992.95
81100-41620-6100-0002-1565	I.EST-MULTAS DE DESARROLLO URBANO (PAE)	0.00	100,000.00	0.00	100,000.00	100,000.00
81100-41620-6100-0002-1566	I.EST-MULTAS FISCALIZACION	0.00	1,156,000.00	0.00	1,156,000.00	1,156,000.00
81100-41620-6100-0002-1567	I.EST-MULTAS FISCALIZACION (PAE)	0.00	1,035,000.00	0.00	1,035,000.00	1,035,000.00
81100-41620-6100-0002-1574	I.EST-MULTAS DE MERCADOS	0.00	212,885.69	0.00	212,885.69	212,885.69
81100-41620-6100-0002-1578	I.EST-MULTAS SALUD MUNICIPAL (PAE)	0.00	18,260.07	0.00	18,260.07	18,260.07
81100-41620-6100-0002-1580	I.EST-MULTA TRANSPORTE GOB DEL ESTADO (P	0.00	15,105.99	0.00	15,105.99	15,105.99
81100-41620-6100-0002-1581	I.EST-MULTAS VERIFICACION VEHICULAR	0.00	3,149,304.92	0.00	3,149,304.92	3,149,304.92
81100-41620-6100-0002-1584	I.EST-GASTOS DE EJECUCION	0.00	222,000.00	0.00	222,000.00	222,000.00
81100-41620-6100-0002-1585	I.EST-GASTOS EJECUCION MULTA POLICIA	0.00	1,300.00	0.00	1,300.00	1,300.00
81100-41620-6100-0002-1586	I.EST-GASTOS EJECUCION MULTAS TRANSITO	0.00	1,530,000.00	0.00	1,530,000.00	1,530,000.00
81100-41620-6100-0002-1600	I.EST-MULTAS PROFESIONISTAS REG D.U. (PA	0.00	6,138.00	0.00	6,138.00	6,138.00
81100-41640-0000-0000-0000	I.EST-REINTEGROS	0.00	1,003,687.77	0.00	1,003,687.77	1,003,687.77
81100-41640-6100-0004-1751	I.EST-POR DAÑOS EN VIA PUBLICA	0.00	211,298.01	0.00	211,298.01	211,298.01
81100-41640-6100-0004-1752	I.EST-POR DAÑOS INSTALACIONES DE ALUMBRA	0.00	400,000.00	0.00	400,000.00	400,000.00
81100-41640-6100-0004-1753	I.EST-POR DAÑOS SEGURIDAD VIAL	0.00	224,898.62	0.00	224,898.62	224,898.62
81100-41640-6100-0004-1754	I.EST-POR DAÑOS A PARQUES Y JARDINES	0.00	84,500.00	0.00	84,500.00	84,500.00
81100-41640-6100-0004-1755	I.EST-POR DAÑOS SEGURIDAD PUBLICA	0.00	81,891.14	0.00	81,891.14	81,891.14
81100-41640-6100-0004-1756	I.EST-POR EQUIPOS EXTRAVIADOS	0.00	1,100.00	0.00	1,100.00	1,100.00
81100-41690-0000-0000-0000	I.EST-OTROS APROVECHAMIENTOS	0.00	66,523,794.37	0.00	66,523,794.37	66,523,794.37
81100-41690-6100-0009-2101	I.EST-OTROS APROVECHAMIENTOS	0.00	45,022,819.45	0.00	45,022,819.45	45,022,819.45
81100-41690-6100-0009-2103	I.EST-EMISIÓN DE LICENCIAS MUNICIPIO	0.00	21,500,974.92	0.00	21,500,974.92	21,500,974.92
81100-42000-0000-0000-0000	I.EST-PARTICIPACIONES, APORTACIONES, TRA	0.00	2,068,570,801.58	0.00	2,068,570,801.58	2,068,570,801.58
81100-42100-0000-0000-0000	I.EST-PARTICIPACIONES Y APORTACIONES	0.00	2,068,570,801.58	0.00	2,068,570,801.58	2,068,570,801.58
81100-42110-0000-0000-0000	I.EST-PARTICIPACIONES	0.00	1,146,279,978.27	0.00	1,146,279,978.27	1,146,279,978.27
81100-42110-8100-0001-2601	I.EST-FONDO GENERAL PARTICIPACIONES FEDE	0.00	996,390,318.33	0.00	996,390,318.33	996,390,318.33
81100-42110-8100-0001-2602	I.EST-FONDO DE FISCALIZACION	0.00	86,718,593.12	0.00	86,718,593.12	86,718,593.12
81100-42110-8100-0001-2603	I.EST-IEPS DE GASOLINA	0.00	34,516,727.99	0.00	34,516,727.99	34,516,727.99
81100-42110-8100-0001-2604	I.EST-IMPUESTO SOBRE TENENCIA	0.00	1,492,013.73	0.00	1,492,013.73	1,492,013.73
81100-42110-8100-0001-2605	I.EST-DER X LICENCIAMIENTO Y ENAJENACION D	0.00	392,276.06	0.00	392,276.06	392,276.06
81100-42110-8100-0001-2606	I.EST-I.E.P.S (IMP ESP S PROD Y SERVICIO	0.00	1,390,676.12	0.00	1,390,676.12	1,390,676.12
81100-42110-8100-0001-2607	I.EST-ISAN	0.00	12,179,882.98	0.00	12,179,882.98	12,179,882.98
81100-42110-8100-0001-2608	I.EST-FONDO DEL FOMENTO MUNICIPAL	0.00	13,199,489.94	0.00	13,199,489.94	13,199,489.94
81100-42120-0000-0000-0000	I.EST-APORTACIONES	0.00	732,385,809.25	0.00	732,385,809.25	732,385,809.25
81100-42120-8200-0001-2701	I.EST-FONDO APORTACION INFRAESTRUCTURA S	0.00	152,548,414.08	0.00	152,548,414.08	152,548,414.08
81100-42120-8200-0001-2702	I.EST-INT P INVER FONDO INFRAESTRUCTURA	0.00	3,799,757.03	0.00	3,799,757.03	3,799,757.03
81100-42120-8200-0001-2703	I.EST-FONDO FORTALECIMIENTO MUNICIPAL	0.00	573,719,243.78	0.00	573,719,243.78	573,719,243.78
81100-42120-8200-0001-2704	I.EST-INT POR INVERSION FORTALECIMIENTO	0.00	2,318,394.36	0.00	2,318,394.36	2,318,394.36
81100-42130-0000-0000-0000	I.EST-CONVENIOS	0.00	189,905,014.06	0.00	189,905,014.06	189,905,014.06
81100-42130-8300-0001-2801	I.EST-CONVENIOS CON LA FEDERACION	0.00	172,333,298.73	0.00	172,333,298.73	172,333,298.73
81100-42130-8300-0001-2802	I.EST-INTERESES POR CONVENIOS FEDERALES	0.00	7,766,361.08	0.00	7,766,361.08	7,766,361.08
81100-42130-8300-0001-2803	I.EST-CONVENIOS CON GOBIERNO DEL ESTADO	0.00	7,801,649.08	0.00	7,801,649.08	7,801,649.08



81100-42130-8300-0001-2804	I.EST-INTERESES POR CONVENIOS ESTATALES	0.00	2,003,705.17	0.00	2,003,705.17	2,003,705.17
81200-0000-0000-0000-0000	LEY DE INGRESOS POR EJECUTAR	0.00	3,573,319,884.89	3,411,424,358.32	-161,895,526.57	161,895,526.57
81200-40000-0000-0000-0000	I.XEJ-INGRESOS Y OTROS BENEFICIOS	0.00	3,573,319,884.89	3,411,424,358.32	-161,895,526.57	161,895,526.57
81200-41000-0000-0000-0000	I.XEJ-INGRESOS DE GESTION	0.00	1,126,085,835.69	1,200,311,761.74	74,225,926.05	-74,225,926.05
81200-41100-0000-0000-0000	I.XEJ-IMPUESTOS	0.00	752,445,880.99	720,947,093.82	-31,498,787.17	31,498,787.17
81200-41110-0000-0000-0000	I.XEJ-IMPUESTO SOBRE LOS INGRESOS	0.00	11,971,499.17	5,700,640.00	-6,270,859.17	6,270,859.17
81200-41110-1100-0001-0001	I.XEJ-JUEGOS Y APUESTAS PERMITIDAS	0.00	3,480,430.14	890,640.00	-2,589,790.14	2,589,790.14
81200-41110-1100-0001-0002	I.XEJ-DIVERSIONES Y ESPECTACULOS PUBLICO	0.00	5,013,456.70	3,780,000.00	-1,233,456.70	1,233,456.70
81200-41110-1100-0001-0003	I.XEJ-RIFAS SORTEOS LOTERIAS Y CONCURS	0.00	3,477,612.33	1,030,000.00	-2,447,612.33	2,447,612.33
81200-41120-0000-0000-0000	I.XEJ-IMPUESTOS SOBRE EL PATRIMONIO	0.00	578,456,948.02	547,619,949.61	-30,836,998.41	30,836,998.41
81200-41120-1200-0001-0051	I.XEJ-PREDIAL	0.00	481,092,324.46	461,297,774.48	-19,794,549.98	19,794,549.98
81200-41120-1200-0001-0052	I.XEJ-TRASLACION DE DOMINIO	0.00	90,270,562.22	78,748,507.02	-11,522,055.20	11,522,055.20
81200-41120-1200-0001-0053	I.XEJ-DIVISION Y LOTIFICACION DE INMUEBL	0.00	6,293,418.88	7,573,668.11	1,280,249.23	-1,280,249.23
81200-41120-1200-0001-0054	I.XEJ-FRACCIONAMIENTO	0.00	800,642.46	0.00	-800,642.46	800,642.46
81200-41130-0000-0000-0000	I.XEJ-IMP S LA PROD L CONSUMO Y LS TRANS	0.00	532,692.59	0.00	-532,692.59	532,692.59
81200-41130-1300-0001-0101	I.XEJ-EXP D BANCO D MARMOL ARENA GRAVA Y	0.00	532,692.59	0.00	-532,692.59	532,692.59
81200-41160-0000-0000-0000	I.XEJ-IMPUESTOS ECOLOGICOS	0.00	251.00	0.00	-251.00	251.00
81200-41160-1600-0001-0251	I.XEJ-IMPUESTOS ECOLOGICOS	0.00	251.00	0.00	-251.00	251.00
81200-41170-0000-0000-0000	I.XEJ-ACCESORIOS	0.00	161,423,333.21	167,626,504.21	6,203,171.00	-6,203,171.00
81200-41170-1700-0001-0302	I.XEJ-RECARGOS POR EJECUCION	0.00	9,123.09	0.00	-9,123.09	9,123.09
81200-41170-1700-0001-0303	I.XEJ-GTOS DE EJECU JUEGOS APUESTAS PERM	0.00	10,325.40	3,150.00	-7,175.40	7,175.40
81200-41170-1700-0001-0304	I.XEJ-RECARGOS POR JUEGO Y APUESTA PERMI	0.00	6,988.48	0.00	-6,988.48	6,988.48
81200-41170-1700-0001-0305	I.XEJ-MULTAS JUEGOS Y APUESTAS PERMITIDA	0.00	18,500.59	0.00	-18,500.59	18,500.59
81200-41170-1700-0001-0307	I.XEJ-RECARGOS IMP D DIV Y ESPECTACULOS	0.00	2,130.48	0.00	-2,130.48	2,130.48
81200-41170-1700-0001-0308	I.XEJ-GASTOS DE EJECUCION DE IMPUESTO PR	0.00	12,224,142.90	9,528,404.52	-2,695,738.38	2,695,738.38
81200-41170-1700-0001-0309	I.XEJ-RECARGOS DE IMPUESTO PREDIAL	0.00	15,360,241.10	8,161,724.79	-7,198,516.31	7,198,516.31
81200-41170-1700-0001-0310	I.XEJ-MULTAS DE IMPUESTO PREDIAL	0.00	1,546.53	1,216.41	-330.12	330.12
81200-41170-1700-0001-0311	I.XEJ-REZAGO DE IMPUESTO PREDIAL	0.00	127,020,266.64	146,583,438.42	19,563,171.78	-19,563,171.78
81200-41170-1700-0001-0312	I.XEJ-GASTOS DE EJECUCION TRASLADO DE DO	0.00	169,146.72	305,865.31	136,718.59	-136,718.59
81200-41170-1700-0001-0313	I.XEJ-RECARGOS DE TRASLADO DE DOMINIO	0.00	2,464,215.12	981,528.93	-1,482,686.19	1,482,686.19
81200-41170-1700-0001-0314	I.XEJ-MULTAS DE TRASLADO DE DOMINIO	0.00	3,618,820.57	1,979,659.81	-1,639,160.76	1,639,160.76
81200-41170-1700-0001-0316	I.XEJ-RECAR DE DIV/LOTIFICACION INMUEBLE	0.00	339,561.40	81,516.02	-258,045.38	258,045.38
81200-41170-1700-0001-0317	I.XEJ-GASTOS EJECUCION POR PUB DE EDICTO	0.00	1,377.69	0.00	-1,377.69	1,377.69
81200-41170-1700-0001-0318	I.XEJ- GASTOS POR REMATE DE IMPUESTO	0.00	176,946.50	0.00	-176,946.50	176,946.50
81200-41190-0000-0000-0000	I.XEJ-OTROS IMPUESTOS	0.00	61,157.00	0.00	-61,157.00	61,157.00
81200-41190-1800-0001-0400	I.XEJ-OTROS IMPUESTOS	0.00	61,157.00	0.00	-61,157.00	61,157.00
81200-41300-0000-0000-0000	I.XEJ-CONTRIBUCIONES DE MEJORAS	0.00	36,065.52	0.00	-36,065.52	36,065.52
81200-41310-0000-0000-0000	I.XEJ-CONT DE MEJORAS POR OBRAS PUBLICAS	0.00	36,065.52	0.00	-36,065.52	36,065.52
81200-41310-3100-0001-0701	I.XEJ-POR EJECUCION DE OBRAS PUBLICAS	0.00	35,497.74	0.00	-35,497.74	35,497.74
81200-41310-3100-0001-0702	I.XEJ-RECUPERACIÓN CREDITOS FIDOC	0.00	481.00	0.00	-481.00	481.00
81200-41310-3100-0001-0703	I.XEJ-POR EL SERVICIO DE ALUMBRADO PUBLI	0.00	86.78	0.00	-86.78	86.78
81200-41400-0000-0000-0000	I.XEJ-DERECHOS	0.00	166,708,716.93	147,980,602.52	-18,728,114.41	18,728,114.41
81200-41410-0000-0000-0000	I.XEJ-DER P USO GOCE APROV D BIENES DO	0.00	6,344,781.94	6,355,100.00	10,318.06	-10,318.06
81200-41410-4100-0001-0800	I.XEJ-USO ESTACIONES DE TRANSFERENCIA	0.00	6,289,611.94	6,301,100.00	11,488.06	-11,488.06
81200-41410-4100-0001-0801	I.XEJ-CONCESION DE SANITARIOS	0.00	1,170.00	0.00	-1,170.00	1,170.00
81200-41430-0000-0000-0000	I.XEJ-DERECHOS POR PRESTACION DE SERVICI	0.00	160,073,057.89	140,799,696.52	-19,273,361.37	19,273,361.37
81200-41430-4300-0001-0902	I.XEJ-SERVICIOS DE PANTEONES	0.00	7,569,399.62	7,162,000.00	-407,399.62	407,399.62
81200-41430-4300-0001-0903	I.XEJ-SERVICIOS DE RASTRO	0.00	1,851,635.50	1,942,756.00	91,120.50	-91,120.50
81200-41430-4300-0001-0904	I.XEJ-SERVICIOS EXTRAORDINARIOS DE POLIC	0.00	3,932,660.94	8,475,000.03	4,542,339.09	-4,542,339.09
81200-41430-4300-0001-0905	I.XEJ-SERV. SEGURIDAD PUBLICA POLICIA BA	0.00	17,487.60	152,316.63	134,829.03	-134,829.03
81200-41430-4300-0001-0906	I.XEJ-SERV. SEG.PUB. VIGILAN.PERM. ESTAB	0.00	1,065,562.00	848,961.55	-216,600.45	216,600.45
81200-41430-4300-0001-0907	I.XEJ-SERVICIOS DE TRANSPORTE PUBLICO UR	0.00	1,840,880.80	1,319,570.00	-521,310.80	521,310.80
81200-41430-4300-0001-0908	I.XEJ-SERVICIOS DE TRANSPORTE PUBLICO MO	0.00	60.00	0.00	-60.00	60.00
81200-41430-4300-0001-0909	I.XEJ-SERVICIOS DE TRANSPORTE PUBLICO PE	0.00	482,635.74	186,329.52	-296,306.22	296,306.22
81200-41430-4300-0001-0910	I.XEJ-SERVICIOS EXTRAORDINARIOS DE TRANS	0.00	718,168.39	379,763.24	-338,405.15	338,405.15

81200-41430-4300-0001-0911	I.XEJ-ESTACIONAMIENTO FUNDADORES	0.00	2,033,651.00	3,240,000.00	1,206,349.00	-1,206,349.00
81200-41430-4300-0001-0912	I.XEJ-ESTACIONAMIENTO MARIANO ESCOBEDO	0.00	156,824.00	153,000.00	-3,824.00	3,824.00
81200-41430-4300-0001-0913	I.XEJ-ESTACIONAMIENTO JUAREZ	0.00	84,088.00	135,000.00	50,912.00	-50,912.00
81200-41430-4300-0001-0914	I.XEJ-ESTACIONAMIENTO TLACUACHE	0.00	105,423.00	72,000.00	-33,423.00	33,423.00
81200-41430-4300-0001-0915	I.XEJ-ESTACIONAMIENTO ALDAMA	0.00	1,715,040.00	1,710,000.00	-5,040.00	5,040.00
81200-41430-4300-0001-0917	I.XEJ-PENSION ESTACIONAMIENTO FUNDADORES	0.00	503,359.60	387,000.00	-116,359.60	116,359.60
81200-41430-4300-0001-0918	I.XEJ-PENSION ESTACIONAMIENTO MARIANO ES	0.00	17,362.00	14,400.00	-2,962.00	2,962.00
81200-41430-4300-0001-0920	I.XEJ-EXAMENES MEDICOS	0.00	64,321.00	72,277.40	7,956.40	-7,956.40
81200-41430-4300-0001-0921	I.XEJ-SERVICIOS CENTRO ANTIRRABICO	0.00	136,791.00	119,520.00	-17,271.00	17,271.00
81200-41430-4300-0001-0922	I.XEJ-CONSULTA DENTAL SALUD MPAL.	0.00	231,515.00	195,000.00	-36,515.00	36,515.00
81200-41430-4300-0001-0924	I.XEJ-DICTÁMENES DE PROTECCION CIVIL	0.00	444,420.49	408,471.28	-35,949.21	35,949.21
81200-41430-4300-0001-0925	I.XEJ-SIMULACROS PROTECCION CIVIL	0.00	144,050.78	94,511.68	-49,539.10	49,539.10
81200-41430-4300-0001-0926	I.XEJ-SERVICIOS EXTRAORDINARIOS DE PROTE	0.00	679,205.17	502,006.05	-177,199.12	177,199.12
81200-41430-4300-0001-0927	I.XEJ-ALINEAMIENTO Y NUMERO OFICIAL	0.00	0.00	1,311,675.67	1,311,675.67	-1,311,675.67
81200-41430-4300-0001-0928	I.XEJ-ALINEAMIENTO Y NUMERO OFICIAL PRED	0.00	1,792,688.23	665,590.47	-1,127,097.76	1,127,097.76
81200-41430-4300-0001-0929	I.XEJ-INSTALACION DE TERRAZAS MOVILES	0.00	469,796.51	417,984.73	-51,811.78	51,811.78
81200-41430-4300-0001-0930	I.XEJ-LICENCIA DE CONSTRUCCION, REGULARI	0.00	14,945,654.10	8,434,299.44	-6,511,354.66	6,511,354.66
81200-41430-4300-0001-0931	I.XEJ-FACTIBILIDAD DE ASENTAMIENTO DE CO	0.00	0.00	603.21	603.21	-603.21
81200-41430-4300-0001-0934	I.XEJ-LICENCIA DE USO DE SUELO	0.00	3,567,339.84	1,445,475.91	-2,121,863.93	2,121,863.93
81200-41430-4300-0001-0935	I.XEJ-CERTIFICACIÓN DE NUMERO OFICIAL	0.00	420.00	9,952.85	9,532.85	-9,532.85
81200-41430-4300-0001-0936	I.XEJ-CERTIFICACION DE TERMINACION DE OB	0.00	2,423,777.44	1,964,420.88	-459,356.56	459,356.56
81200-41430-4300-0001-0937	I.XEJ-DICTAMEN DE FACTIBILIDAD PARA DIVI	0.00	252,350.22	229,506.22	-22,844.00	22,844.00
81200-41430-4300-0001-0939	I.XEJ-LICENCIA CONSTRUCCION EN LA VIA PU	0.00	3,436,694.76	2,885,737.20	-550,957.56	550,957.56
81200-41430-4300-0001-0940	I.XEJ-CERTIFICACION DE TERMINACION DE OB	0.00	30,329.69	24,709.80	-5,619.89	5,619.89
81200-41430-4300-0001-0941	I.XEJ-AVALUOS DE INMUEBLES	0.00	3,272,756.63	3,725,992.04	453,235.41	-453,235.41
81200-41430-4300-0001-0943	I.XEJ-FOLIO GENERADO EN LA REVISION DE A	0.00	1,914,550.00	1,614,676.93	-299,873.07	299,873.07
81200-41430-4300-0001-0944	I.XEJ-LICENCIA DE FACTIBILIDAD DE USOS D	0.00	30,064.28	527,345.95	497,281.67	-497,281.67
81200-41430-4300-0001-0945	I.XEJ-REVISION DE PROYECTOS DE FRACCIONA	0.00	152,027.47	24,252.21	-127,775.26	127,775.26
81200-41430-4300-0001-0946	I.XEJ-AUTORIZACION DE TRAZA	0.00	1,094,688.78	936,963.92	-157,724.86	157,724.86
81200-41430-4300-0001-0947	I.XEJ-REVISION DE PROYECTOS EJECUTIVOS	0.00	19,335.45	4,250.00	-15,085.45	15,085.45
81200-41430-4300-0001-0948	I.XEJ-POR AUTORIZACION DE SECCIONAMIENTO	0.00	5,510,913.21	3,063,923.94	-2,446,989.27	2,446,989.27
81200-41430-4300-0001-0949	I.XEJ-POR SUPERVISION DE OBRA	0.00	2,236,378.71	5,782,242.70	3,545,863.99	-3,545,863.99
81200-41430-4300-0001-0950	I.XEJ-LICENCIA PARA EL ESTABLECIMIENTO D	0.00	4,270,546.27	2,811,813.06	-1,458,733.21	1,458,733.21
81200-41430-4300-0001-0953	I.XEJ-POR INFLABLE	0.00	1,081.62	0.00	-1,081.62	1,081.62
81200-41430-4300-0001-0954	I.XEJ-ANUNCIOS COLOCADOS EN VEHICULOS DE	0.00	2,911,531.03	135,674.22	-2,775,856.81	2,775,856.81
81200-41430-4300-0001-0955	I.XEJ-POR DIFUSION FONETICA DE PUBLICIDA	0.00	103,183.34	4,750.00	-98,433.34	98,433.34
81200-41430-4300-0001-0956	I.XEJ-PERMISO EVENTUAL PARA LA VENTA DE	0.00	4,230,803.99	4,610,000.00	379,196.01	-379,196.01
81200-41430-4300-0001-0957	I.XEJ-PERMISO EVENTUAL PARA EXTENSION EN	0.00	6,891.48	0.00	-6,891.48	6,891.48
81200-41430-4300-0001-0958	I.XEJ-DICTAMEN POR EVALUACION DE IMPACTO	0.00	269,846.64	160,621.39	-109,225.25	109,225.25
81200-41430-4300-0001-0959	I.XEJ-TRAMITE DE ESTUDIO DE RIESGO	0.00	93,459.04	68,224.00	-25,235.04	25,235.04
81200-41430-4300-0001-0960	I.XEJ-LICENCIA AMBIENTAL DE FUNCIONAMIE	0.00	2,925.00	2,247.48	-677.52	677.52
81200-41430-4300-0001-0961	I.XEJ-PERMISO DE PODA Y TRASPLANTE DE AR	0.00	65,494.12	158,106.60	92,612.48	-92,612.48
81200-41430-4300-0001-0962	I.XEJ-PERMISO DE TALA URBANA DE ARBOLES	0.00	49,684.24	128,212.00	78,527.76	-78,527.76
81200-41430-4300-0001-0963	I.XEJ-CONSTANCIAS DE INSCRIPCION O NO IN	0.00	5,197,499.38	4,209,275.25	-988,224.13	988,224.13
81200-41430-4300-0001-0964	I.XEJ-CONSTANCIAS DE EXISTENCIA O NO EXI	0.00	27,160.00	24,803.43	-2,356.57	2,356.57
81200-41430-4300-0001-0965	I.XEJ-CONSTANCIA DE NO ADEUDO DE OBRAS P	0.00	185,379.00	0.00	-185,379.00	185,379.00
81200-41430-4300-0001-0966	I.XEJ-CERTIFICACIONES	0.00	32,700.82	0.00	-32,700.82	32,700.82
81200-41430-4300-0001-0967	I.XEJ-EXPEDICION DE CONSTANCIA CERTIFICA	0.00	80.00	0.00	-80.00	80.00
81200-41430-4300-0001-0968	I.XEJ-CONSTANCIAS EXPEDIDAS POR LAS DEPE	0.00	776,537.34	0.00	-776,537.34	776,537.34
81200-41430-4300-0001-0969	I.XEJ-EXPEDICION DE CONSTANCIA DE NO INF	0.00	697,475.00	270,000.00	-427,475.00	427,475.00
81200-41430-4300-0001-0970	I.XEJ-CERTIFICACION DE REQUISITOS A EMPR	0.00	179,052.32	76,481.64	-102,570.68	102,570.68
81200-41430-4300-0001-0971	I.XEJ-SERVICIOS EN MATERIA DE ACCESO A L	0.00	9,305.26	0.00	-9,305.26	9,305.26
81200-41430-4300-0001-0972	I.XEJ- SERVICIO DE ALUMBRADO	0.00	72,054,056.05	67,500,000.00	-4,554,056.05	4,554,056.05
81200-41430-4300-0001-0973	I.XEJ- EMISION DE LICENCIA DE FUNCIO	0.00	9,100.00	0.00	-9,100.00	9,100.00
81200-41430-4300-0001-0975	I.XEJ- CERTIFICACIÓN DE TRAMITES PAD	0.00	688,531.50	0.00	-688,531.50	688,531.50

81200-41430-4300-0001-0976	I.XEJ- SERVICIO EXTRAORDINARIO PERSO	0.00	153,287.17	0.00	-153,287.17	153,287.17
81200-41430-4300-0001-0978	I.XEJ- SERVICIO DE PIPAS MUNICIPALES	0.00	3,091,951.13	0.00	-3,091,951.13	3,091,951.13
81200-41430-4300-0001-0983	I.XEJ- AUTORIZACIÓN CENTRO DE ACOPIO	0.00	21,189.20	0.00	-21,189.20	21,189.20
81200-41440-0000-0000-0000	I.XEJ-ACCESORIOS DE DERECHO	0.00	290,877.10	0.00	-290,877.10	290,877.10
81200-41440-4500-0001-1101	I.XEJ-RECARGOS POR DERECHOS	0.00	216.10	0.00	-216.10	216.10
81200-41440-4500-0001-1102	I.XEJ-RECARGOS DE TRANSPORTE PUBLICO MUN	0.00	11,097.26	0.00	-11,097.26	11,097.26
81200-41440-4500-0001-1103	I.XEJ-RECARGOS PENSION ESTACIONAMIENTO	0.00	800.06	0.00	-800.06	800.06
81200-41440-4500-0001-1104	I.XEJ-RECARGOS POLICIA AUXILIAR	0.00	9,149.53	0.00	-9,149.53	9,149.53
81200-41440-4500-0001-1107	I.XEJ- RECARGOS DE ALUMBRADO PÚBLICO	0.00	269,614.15	0.00	-269,614.15	269,614.15
81200-41490-0000-0000-0000	I.XEJ-OTROS DERECHOS	0.00	0.00	825,806.00	825,806.00	-825,806.00
81200-41490-4400-0001-1151	I.XEJ-OTROS DERECHOS	0.00	0.00	825,806.00	825,806.00	-825,806.00
81200-41500-0000-0000-0000	I.XEJ-PRODUCTOS DE TIPO CORRIENTE	0.00	33,819,496.20	47,942,836.67	14,123,340.47	-14,123,340.47
81200-41510-0000-0000-0000	I.XEJ-PROD DERIV D USO YAPROV BIENNO D D	0.00	1,425.14	0.00	-1,425.14	1,425.14
81200-41510-5100-0001-1201	I.XEJ-PRODUCTOS DE TIPO CORRIENTE	0.00	1,425.14	0.00	-1,425.14	1,425.14
81200-41590-0000-0000-0000	I.XEJ-OTROS PRODUCTOS Q GENERAN ING CORR	0.00	33,818,071.06	47,942,836.67	14,124,765.61	-14,124,765.61
81200-41590-5100-0004-1351	I.XEJ-VENTA DE FORMAS VALORADAS DESARR U	0.00	133,125.22	55,821.18	-77,304.04	77,304.04
81200-41590-5100-0004-1352	I.XEJ-VENTA DE FORMA PERMISOS DE FISCALI	0.00	49,978.28	98,740.00	48,761.72	-48,761.72
81200-41590-5100-0004-1353	I.XEJ-VTA DE FORMAS VALORADAS DE IMP INM	0.00	24,770.00	8,275.67	-16,494.33	16,494.33
81200-41590-5100-0004-1355	I.XEJ-INSCRIPCION AL PADRON D IMP INMOBI	0.00	65,496.00	77,825.18	12,329.18	-12,329.18
81200-41590-5100-0004-1356	I.XEJ-INSCRIP AL PADRON MUN D PROVEEDORE	0.00	85,429.30	89,343.00	3,913.70	-3,913.70
81200-41590-5100-0004-1357	I.XEJ-INSCRIP AL PADRON MUN DE CONTRATIS	0.00	964.00	0.00	-964.00	964.00
81200-41590-5100-0004-1358	I.XEJ-INSCRIPCION AL PADRON MUNICIPAL DE	0.00	141,291.00	32,113.34	-109,177.66	109,177.66
81200-41590-5100-0004-1359	I.XEJ-REFRENDO AL PADRON PERITOS URBANOS	0.00	0.00	228.00	228.00	-228.00
81200-41590-5100-0004-1360	I.XEJ-VENTA DE BASES PARA LICITACION POR	0.00	115,000.00	129,500.00	14,500.00	-14,500.00
81200-41590-5100-0004-1361	I.XEJ-VENTA DE BASES PARA LICITACION DE	0.00	170,000.00	485,000.00	315,000.00	-315,000.00
81200-41590-5100-0004-1362	I.XEJ-VERIFICACION VEHICULAR EN TALLER M	0.00	10,710.00	17,390.43	6,680.43	-6,680.43
81200-41590-5100-0004-1364	I.XEJ-ARRENDAMIENTO DE PROPIEDADES MUNIC	0.00	1,392,257.88	531,000.00	-861,257.88	861,257.88
81200-41590-5100-0004-1366	I.XEJ-ALMACENAJE O GUARDA DE BIENES MUEB	0.00	0.15	0.00	-0.15	0.15
81200-41590-5100-0004-1367	I.XEJ-REPOSICION O EXTRAVIO DE TARJETAS	0.00	14,961.00	9,900.00	-5,061.00	5,061.00
81200-41590-5100-0004-1368	I.XEJ-POR ACCESO A SANITARIOS PLAZA EXPI	0.00	113,721.00	90,000.00	-23,721.00	23,721.00
81200-41590-5100-0004-1369	I.XEJ-POR ACCESO A SANITARIOS JARDIN SAN	0.00	57,588.00	99,000.00	41,412.00	-41,412.00
81200-41590-5100-0004-1370	I.XEJ-POR SERVICIOS DE MENSAJERIA	0.00	13,821.46	6,750.00	-7,071.46	7,071.46
81200-41590-5100-0004-1371	I.XEJ-PERMISO PARA LA PRESENTACION DE ES	0.00	290,876.00	482,000.00	191,124.00	-191,124.00
81200-41590-5100-0004-1372	I.XEJ-POR CADA HORA DE AMPLIACION DE HOR	0.00	651,186.86	366,000.00	-285,186.86	285,186.86
81200-41590-5100-0004-1373	I.XEJ-PERMISOS PARA LA CELEBRACION DE EV	0.00	345,731.74	0.00	-345,731.74	345,731.74
81200-41590-5100-0004-1374	I.XEJ-PERMISO PARA LA INSTALACION Y FUNC	0.00	365,056.41	0.00	-365,056.41	365,056.41
81200-41590-5100-0004-1375	I.XEJ-POR SERVICIOS DE GRUA MUNICIPAL	0.00	1,817,475.90	1,778,978.64	-38,497.26	38,497.26
81200-41590-5100-0004-1376	I.XEJ-POR SERVICIOS DE PENSION MUNICIPAL	0.00	1,959.08	673.05	-1,286.03	1,286.03
81200-41590-5100-0004-1377	I.XEJ-OCUPACION Y USO DE LA VIA PUBLICA	0.00	8,186,165.70	7,987,257.00	-198,908.70	198,908.70
81200-41590-5100-0004-1378	I.XEJ-CEDULA DE EMPADRONAMIENTO	0.00	47,987.37	58,226.17	10,238.80	-10,238.80
81200-41590-5100-0004-1379	I.XEJ-PERMISOS DE LAS FESTIVIDADES EN VI	0.00	3,454,890.25	3,503,022.86	48,132.61	-48,132.61
81200-41590-5100-0004-1381	I.XEJ-POR LA AUTORIZACION PARA EL FUNCIO	0.00	2,326,724.35	1,874,412.50	-452,311.85	452,311.85
81200-41590-5100-0004-1388	I.XEJ-PODAS DE ARBOLES 3 A 6 MTS	0.00	184.92	98,371.42	98,186.50	-98,186.50
81200-41590-5100-0004-1390	I.XEJ-TALAS DE ARBOLES Y TRASPLANTES	0.00	665.00	0.00	-665.00	665.00
81200-41590-5100-0004-1391	I.XEJ-TRITURACION DE PRODUCTO DE TALA	0.00	3,931.20	0.00	-3,931.20	3,931.20
81200-41590-5100-0004-1394	I.XEJ-RENTA DE PALAPAS VIVERO MUNICIPAL	0.00	48,929.15	139,710.00	90,780.85	-90,780.85
81200-41590-5100-0004-1395	I.XEJ-ACCESO AL AREA DE JUEGOS INFANTILE	0.00	161,400.00	108,000.00	-53,400.00	53,400.00
81200-41590-5100-0004-1397	I.XEJ-POR LA VENTA DE HIELO RASTRO DE AV	0.00	0.00	77,350.00	77,350.00	-77,350.00
81200-41590-5100-0004-1399	I.XEJ-VISITAS GUIADAS A PANTEON SAN NICO	0.00	0.00	60,000.00	60,000.00	-60,000.00
81200-41590-5100-0004-1400	I.XEJ-BASURA QUE NO ES BASURA	0.00	332.25	0.00	-332.25	332.25
81200-41590-5100-0004-1401	I.XEJ-CONVENIO USO VIA PUBLICA	0.00	0.00	8,070,740.00	8,070,740.00	-8,070,740.00
81200-41590-5100-0004-1402	I.XEJ-LIMPIEZA GRAFITTI, APLICACIÓN DE A	0.00	84.00	0.00	-84.00	84.00
81200-41590-5100-0004-1403	I.XEJ-TRAMITE DE PASAPORTES	0.00	2,851,152.25	2,591,540.00	-259,612.25	259,612.25
81200-41590-5100-0004-1404	I.XEJ-COPIAS Y REPOSICIÓN DE DOCTOS.	0.00	503,578.61	587,486.00	83,907.39	-83,907.39
81200-41590-5100-0004-1405	I.XEJ-OTROS PRODUCTOS	0.00	47,786.00	1,202,771.00	1,154,985.00	-1,154,985.00

81200-41590-5100-0004-1407	I.XEJ-INTERESES POR INVERSIONES	0.00	10,210,471.35	17,069,438.64	6,858,967.29	-6,858,967.29
81200-41590-5100-0004-1409	I.XEJ-POR ACCESO SANITAR MCDO COMONFORT	0.00	67,850.00	117,000.00	49,150.00	-49,150.00
81200-41590-5100-0004-1410	I.XEJ-IMPRESION DE PLANOS	0.00	17,901.83	0.00	-17,901.83	17,901.83
81200-41590-5100-0004-1411	I.XEJ- INSTALACIÓN DE REDUCTORES DE	0.00	20,678.05	33,392.59	12,714.54	-12,714.54
81200-41590-5100-0004-1413	I.XEJ- REFRENDO A DIFERENTES PADRONE	0.00	379.50	0.00	-379.50	379.50
81200-41600-0000-0000-0000	I.XEJ-APROVECHAMIENTOS DE TIPO CORRIENTE	0.00	173,075,676.05	283,441,228.73	110,365,552.68	-110,365,552.68
81200-41620-0000-0000-0000	I.XEJ-MULTAS	0.00	59,210,753.63	56,271,318.59	-2,939,435.04	2,939,435.04
81200-41620-6100-0002-1551	I.XEJ-MULTAS DE TRANSPORTE PUBLICO	0.00	3,297,679.16	1,573,500.21	-1,724,178.95	1,724,178.95
81200-41620-6100-0002-1552	I.XEJ-MULTAS DE TRANSPORTE (PAE)	0.00	188,984.31	31,400.76	-157,583.55	157,583.55
81200-41620-6100-0002-1554	I.XEJ-MULTAS ASEO PUBLICO (PAE)	0.00	2,289.22	0.00	-2,289.22	2,289.22
81200-41620-6100-0002-1555	I.XEJ-MULTAS DE POLICIA DELEGACION NORTE	0.00	4,795,708.83	8,625,000.00	3,829,291.17	-3,829,291.17
81200-41620-6100-0002-1556	I.XEJ-MULTAS POLICIA DELEGACION ORIENTE	0.00	2,669,337.66	1,990,089.85	-679,247.81	679,247.81
81200-41620-6100-0002-1557	I.XEJ-MULTAS POLICIA DELEGACION PONIENTE	0.00	4,009,909.96	6,600,000.01	2,590,090.05	-2,590,090.05
81200-41620-6100-0002-1558	I.XEJ-MULTA DE POLICIA (PAE)	0.00	5,191.90	1,500.00	-3,691.90	3,691.90
81200-41620-6100-0002-1560	I.XEJ-MULTAS DE TRANSITO MUNICIPAL	0.00	29,338,425.72	27,474,351.96	-1,864,073.76	1,864,073.76
81200-41620-6100-0002-1561	I.XEJ-MULTAS DE TRANSITO (PAE)	0.00	3,111,056.23	2,420,000.00	-691,056.23	691,056.23
81200-41620-6100-0002-1562	I.XEJ-MULTAS DE PROTECCION CIVIL	0.00	56,390.47	0.00	-56,390.47	56,390.47
81200-41620-6100-0002-1563	I.XEJ-MULTA PROTECCION CIVIL (PAE)	0.00	66,372.65	94,488.18	28,115.53	-28,115.53
81200-41620-6100-0002-1564	I.XEJ-MULTAS DESARROLLO URBANO	0.00	2,526.00	14,992.95	12,466.95	-12,466.95
81200-41620-6100-0002-1565	I.XEJ-MULTAS DE DESARROLLO URBANO (PAE)	0.00	146,178.71	100,000.00	-46,178.71	46,178.71
81200-41620-6100-0002-1566	I.XEJ-MULTAS FISCALIZACION	0.00	1,759,375.20	1,156,000.00	-603,375.20	603,375.20
81200-41620-6100-0002-1567	I.XEJ-MULTAS FISCALIZACION (PAE)	0.00	2,290,261.92	1,035,000.00	-1,255,261.92	1,255,261.92
81200-41620-6100-0002-1569	I.XEJ-MULTA PARQUES Y JARDINES (PAE)	0.00	125.00	0.00	-125.00	125.00
81200-41620-6100-0002-1570	I.XEJ-MULTAS DE VERIFICACION URBANA	0.00	956,110.75	0.00	-956,110.75	956,110.75
81200-41620-6100-0002-1571	I.XEJ-MULTAS DE VERIFICACION URBANA (PAE)	0.00	805,841.26	0.00	-805,841.26	805,841.26
81200-41620-6100-0002-1572	I.XEJ-MULTAS MEJORAMIENTO AMBIENTAL	0.00	426,728.86	0.00	-426,728.86	426,728.86
81200-41620-6100-0002-1573	I.XEJ-MULTA MEJORAMIENTO AMBIENTAL (PAE)	0.00	835,781.73	0.00	-835,781.73	835,781.73
81200-41620-6100-0002-1574	I.XEJ-MULTAS DE MERCADOS	0.00	144,203.40	212,885.69	68,682.29	-68,682.29
81200-41620-6100-0002-1577	I.XEJ-MULTAS JUZGADO ADMINISTRATIVO	0.00	1,090.65	0.00	-1,090.65	1,090.65
81200-41620-6100-0002-1578	I.XEJ-MULTAS SALUD MUNICIPAL (PAE)	0.00	10,396.47	18,260.07	7,863.60	-7,863.60
81200-41620-6100-0002-1580	I.XEJ-MULTA TRANSPORTE GOB DEL ESTADO (P	0.00	0.00	15,105.99	15,105.99	-15,105.99
81200-41620-6100-0002-1581	I.XEJ-MULTAS VERIFICACION VEHICULAR	0.00	0.00	3,149,304.92	3,149,304.92	-3,149,304.92
81200-41620-6100-0002-1584	I.XEJ-GASTOS DE EJECUCION	0.00	398,968.57	222,000.00	-176,968.57	176,968.57
81200-41620-6100-0002-1585	I.XEJ-GASTOS EJECUCION MULTA POLICIA	0.00	1,296.84	1,300.00	3.16	-3.16
81200-41620-6100-0002-1586	I.XEJ-GASTOS EJECUCION MULTAS TRANSITO	0.00	1,967,744.38	1,530,000.00	-437,744.38	437,744.38
81200-41620-6100-0002-1587	I.XEJ-GASTOS EJECUCION MULTAS TRANSPORTE	0.00	55,139.10	0.00	-55,139.10	55,139.10
81200-41620-6100-0002-1588	I.XEJ-GASTOS EJECUCION MULTAS SALUBRIDAD	0.00	406.02	0.00	-406.02	406.02
81200-41620-6100-0002-1591	I.XEJ-GASTOS DE EJECUCION OBRAS X COOPER	0.00	2,259.63	0.00	-2,259.63	2,259.63
81200-41620-6100-0002-1594	I.XEJ-20% INDEMNIZACION POR CHEQUE DEVUE	0.00	204,206.86	0.00	-204,206.86	204,206.86
81200-41620-6100-0002-1595	I.XEJ-MULTAS DE OBRAS PUBLICAS (PAE)	0.00	224,703.20	0.00	-224,703.20	224,703.20
81200-41620-6100-0002-1600	I.XEJ-MULTAS PROFESIONISTAS REG D.U. (PA	0.00	0.00	6,138.00	6,138.00	-6,138.00
81200-41620-6100-0002-1611	I.XEJ- MULTAS CONSEJO DE HONOR Y JUS	0.00	730.95	0.00	-730.95	730.95
81200-41620-6100-0002-1612	I.XEJ- GASTOS POR REMATE DE APROVECH	0.00	441.54	0.00	-441.54	441.54
81200-41620-6100-0002-1613	I.XEJ- MULTAS POR SANCIONES DE OBRA	0.00	1,433,229.23	0.00	-1,433,229.23	1,433,229.23
81200-41620-6100-0002-1615	I.XEJ- MULTAS DIR. SERV. SEG. PRIV.	0.00	1,661.25	0.00	-1,661.25	1,661.25
81200-41640-0000-0000-0000	I.XEJ-REINTEGROS	0.00	2,643,527.96	1,003,687.77	-1,639,840.19	1,639,840.19
81200-41640-6100-0004-1751	I.XEJ-POR DAÑOS EN VIA PUBLICA	0.00	290,379.25	211,298.01	-79,081.24	79,081.24
81200-41640-6100-0004-1752	I.XEJ-POR DAÑOS INSTALACIONES DE ALUMBRA	0.00	476,484.15	400,000.00	-76,484.15	76,484.15
81200-41640-6100-0004-1753	I.XEJ-POR DAÑOS SEGURIDAD VIAL	0.00	172,799.70	224,898.62	52,098.92	-52,098.92
81200-41640-6100-0004-1754	I.XEJ-POR DAÑOS A PARQUES Y JARDINES	0.00	111,852.26	84,500.00	-27,352.26	27,352.26
81200-41640-6100-0004-1755	I.XEJ-POR DAÑOS SEGURIDAD PUBLICA	0.00	1,000.00	81,891.14	80,891.14	-80,891.14
81200-41640-6100-0004-1756	I.XEJ-POR EQUIPOS EXTRAVIADOS	0.00	376.00	1,100.00	724.00	-724.00
81200-41640-6100-0004-1757	I.XEJ- DAÑO PATRIMONIAL POR SINIESTR	0.00	1,590,636.60	0.00	-1,590,636.60	1,590,636.60
81200-41680-0000-0000-0000	I.XEJ-ACCESORIOS DE APROVECHAMIENTOS	0.00	468.32	0.00	-468.32	468.32
81200-41680-6100-0008-2052	I.XEJ- RECARGOS SOBRE SALDOS INSOLUT	0.00	468.32	0.00	-468.32	468.32

81200-41690-0000-0000-0000	I.XEJ-OTROS APROVECHAMIENTOS	0.00	111,220,926.14	226,166,222.37	114,945,296.23	-114,945,296.23
81200-41690-6100-0009-2101	I.XEJ-OTROS APROVECHAMIENTOS	0.00	87,956,934.09	204,665,247.45	116,708,313.36	-116,708,313.36
81200-41690-6100-0009-2103	I.XEJ-EMISIÓN DE LICENCIAS MUNICIPIO	0.00	23,263,992.05	21,500,974.92	-1,763,017.13	1,763,017.13
81200-42000-0000-0000-0000	I.XEJ-PARTICIPACIONES, APORTACIONES, TRA	0.00	2,447,234,049.20	2,211,112,596.58	-236,121,452.62	236,121,452.62
81200-42100-0000-0000-0000	I.XEJ-PARTICIPACIONES Y APORTACIONES	0.00	2,447,234,049.20	2,211,112,596.58	-236,121,452.62	236,121,452.62
81200-42110-0000-0000-0000	I.XEJ-PARTICIPACIONES	0.00	1,228,121,545.86	1,150,844,543.27	-77,277,002.59	77,277,002.59
81200-42110-8100-0001-2601	I.XEJ-FONDO GENERAL PARTICIPACIONES FEDE	0.00	1,061,070,113.68	996,390,318.33	-64,679,795.35	64,679,795.35
81200-42110-8100-0001-2602	I.XEJ-FONDO DE FISCALIZACION	0.00	96,151,617.40	86,718,593.12	-9,433,024.28	9,433,024.28
81200-42110-8100-0001-2603	I.XEJ-IEPS DE GASOLINA	0.00	36,323,703.55	36,425,289.99	101,586.44	-101,586.44
81200-42110-8100-0001-2604	I.XEJ-IMPUESTO SOBRE TENENCIA	0.00	2,508,522.36	1,492,013.73	-1,016,508.63	1,016,508.63
81200-42110-8100-0001-2605	I.XEJ-DER X LICENCIAMIENT YENAJENACION D	0.00	468,038.22	539,175.06	71,136.84	-71,136.84
81200-42110-8100-0001-2606	I.XEJ-I.E.P.S (IMP ESP S PROD Y SERVICIO	0.00	1,565,840.50	1,496,105.12	-69,735.38	69,735.38
81200-42110-8100-0001-2607	I.XEJ-ISAN	0.00	15,872,761.51	14,583,557.98	-1,289,203.53	1,289,203.53
81200-42110-8100-0001-2608	I.XEJ-FONDO DEL FOMENTO MUNICIPAL	0.00	14,160,948.64	13,199,489.94	-961,458.70	961,458.70
81200-42120-0000-0000-0000	I.XEJ-APORTACIONES	0.00	826,423,578.35	739,628,022.25	-86,795,556.10	86,795,556.10
81200-42120-8200-0001-2701	I.XEJ-FONDO APORTACION INFRAESTRUCTURA S	0.00	176,867,703.00	159,326,694.08	-17,541,008.92	17,541,008.92
81200-42120-8200-0001-2702	I.XEJ-INT P INVER FONDO INFRAESTRUCTURA	0.00	4,893,695.45	3,799,757.03	-1,093,938.42	1,093,938.42
81200-42120-8200-0001-2703	I.XEJ-FONDO FORTALECIMIENTO MUNICIPAL	0.00	643,592,079.00	574,183,176.78	-69,408,902.22	69,408,902.22
81200-42120-8200-0001-2704	I.XEJ-INT POR INVERSION FORTALECIMIENTO	0.00	1,070,100.90	2,318,394.36	1,248,293.46	-1,248,293.46
81200-42130-0000-0000-0000	I.XEJ-CONVENIOS	0.00	392,688,924.99	320,640,031.06	-72,048,893.93	72,048,893.93
81200-42130-8300-0001-2801	I.XEJ-CONVENIOS CON LA FEDERACION	0.00	359,386,477.42	300,092,487.73	-59,293,989.69	59,293,989.69
81200-42130-8300-0001-2802	I.XEJ-INTERESES POR CONVENIOS FEDERALES	0.00	2,466,247.18	7,766,361.08	5,300,113.90	-5,300,113.90
81200-42130-8300-0001-2803	I.XEJ-CONVENIOS CON GOBIERNO DEL ESTADO	0.00	29,053,211.68	10,777,477.08	-18,275,734.60	18,275,734.60
81200-42130-8300-0001-2804	I.XEJ-INTERESES POR CONVENIOS ESTATALES	0.00	1,782,988.71	2,003,705.17	220,716.46	-220,716.46
81300-0000-0000-0000-0000	MODIF A LA LEY DE INGRESOS ESTIMADA	0.00	350,863,381.53	416,420,268.00	65,556,886.47	-65,556,886.47
81300-40000-0000-0000-0000	I.MOD-INGRESOS Y OTROS BENEFICIOS	0.00	350,863,381.53	416,420,268.00	65,556,886.47	-65,556,886.47
81300-41000-0000-0000-0000	I.MOD-INGRESOS DE GESTION	0.00	208,321,586.53	0.00	-208,321,586.53	208,321,586.53
81300-41100-0000-0000-0000	I.MOD-IMPUESTOS	0.00	46,650,581.53	0.00	-46,650,581.53	46,650,581.53
81300-41120-0000-0000-0000	I.MOD-IMPUESTOS SOBRE EL PATRIMONIO	0.00	1,650,581.53	0.00	-1,650,581.53	1,650,581.53
81300-41120-1200-0001-0053	I.MOD-DIVISION Y LOTIFICACION DE INMUEBL	0.00	1,650,581.53	0.00	-1,650,581.53	1,650,581.53
81300-41170-0000-0000-0000	I.MOD-ACCESORIOS	0.00	45,000,000.00	0.00	-45,000,000.00	45,000,000.00
81300-41170-1700-0001-0311	I.MOD-REZAGO DE IMPUESTO PREDIAL	0.00	45,000,000.00	0.00	-45,000,000.00	45,000,000.00
81300-41400-0000-0000-0000	I.MOD-DERECHOS	0.00	825,806.00	0.00	-825,806.00	825,806.00
81300-41490-0000-0000-0000	I.MOD-OTROS DERECHOS	0.00	825,806.00	0.00	-825,806.00	825,806.00
81300-41490-4400-0001-1151	I.MOD-OTROS DERECHOS	0.00	825,806.00	0.00	-825,806.00	825,806.00
81300-41500-0000-0000-0000	I.MOD-PRODUCTOS DE TIPO CORRIENTE	0.00	1,202,771.00	0.00	-1,202,771.00	1,202,771.00
81300-41590-0000-0000-0000	I.MOD-OTROS PRODUCTOS Q GENERAN ING CORF	0.00	1,202,771.00	0.00	-1,202,771.00	1,202,771.00
81300-41590-5100-0004-1405	I.MOD-OTROS PRODUCTOS	0.00	1,202,771.00	0.00	-1,202,771.00	1,202,771.00
81300-41600-0000-0000-0000	I.MOD-APROVECHAMIENTOS DE TIPO CORRIENTE	0.00	159,642,428.00	0.00	-159,642,428.00	159,642,428.00
81300-41690-0000-0000-0000	I.MOD-OTROS APROVECHAMIENTOS	0.00	159,642,428.00	0.00	-159,642,428.00	159,642,428.00
81300-41690-6100-0009-2101	I.MOD-OTROS APROVECHAMIENTOS	0.00	159,642,428.00	0.00	-159,642,428.00	159,642,428.00
81300-42000-0000-0000-0000	I.MOD-PARTICIPACIONES, APORTACIONES, TRA	0.00	142,541,795.00	416,420,268.00	273,878,473.00	-273,878,473.00
81300-42100-0000-0000-0000	I.MOD-PARTICIPACIONES Y APORTACIONES	0.00	142,541,795.00	416,420,268.00	273,878,473.00	-273,878,473.00
81300-42110-0000-0000-0000	I.MOD-PARTICIPACIONES	0.00	4,564,565.00	75,574,377.00	71,009,812.00	-71,009,812.00
81300-42110-8100-0001-2601	I.MOD-FONDO GENERAL PARTICIPACIONES FEDE	0.00	0.00	54,993,256.00	54,993,256.00	-54,993,256.00
81300-42110-8100-0001-2602	I.MOD-FONDO DE FISCALIZACION	0.00	0.00	16,863,428.00	16,863,428.00	-16,863,428.00
81300-42110-8100-0001-2603	I.MOD-IEPS DE GASOLINA	0.00	1,908,562.00	0.00	-1,908,562.00	1,908,562.00
81300-42110-8100-0001-2604	I.MOD-IMPUESTO SOBRE TENENCIA	0.00	0.00	1,989,352.00	1,989,352.00	-1,989,352.00
81300-42110-8100-0001-2605	I.MOD-DER X LICENCIAMIENT YENAJENACION D	0.00	146,899.00	0.00	-146,899.00	146,899.00
81300-42110-8100-0001-2606	I.MOD-I.E.P.S (IMP ESP S PROD Y SERVICIO	0.00	105,429.00	0.00	-105,429.00	105,429.00
81300-42110-8100-0001-2607	I.MOD-ISAN	0.00	2,403,675.00	0.00	-2,403,675.00	2,403,675.00
81300-42110-8100-0001-2608	I.MOD-FONDO DEL FOMENTO MUNICIPAL	0.00	0.00	1,728,341.00	1,728,341.00	-1,728,341.00
81300-42120-0000-0000-0000	I.MOD-APORTACIONES	0.00	7,242,213.00	88,251,579.00	81,009,366.00	-81,009,366.00
81300-42120-8200-0001-2701	I.MOD-FONDO APORTACION INFRAESTRUCTURA S	0.00	6,778,280.00	0.00	-6,778,280.00	6,778,280.00
81300-42120-8200-0001-2703	I.MOD-FONDO FORTALECIMIENTO MUNICIPAL	0.00	463,933.00	88,251,579.00	87,787,646.00	-87,787,646.00

81300-42130-0000-0000-0000	I.MOD-CONVENIOS	0.00	130,735,017.00	252,594,312.00	121,859,295.00	-121,859,295.00
81300-42130-8300-0001-2801	I.MOD-CONVENIOS CON LA FEDERACION	0.00	127,759,189.00	239,327,498.00	111,568,309.00	-111,568,309.00
81300-42130-8300-0001-2803	I.MOD-CONVENIOS CON GOBIERNO DEL ESTADO	0.00	2,975,828.00	13,266,814.00	10,290,986.00	-10,290,986.00
81500-0000-0000-0000-0000	LEY DE INGRESOS RECAUDADA	0.00	0.00	3,156,899,616.89	3,156,899,616.89	-3,156,899,616.89
81500-40000-0000-0000-0000	I.REC-INGRESOS Y OTROS BENEFICIOS	0.00	0.00	3,156,899,616.89	3,156,899,616.89	-3,156,899,616.89
81500-41000-0000-0000-0000	I.REC-INGRESOS DE GESTION	0.00	0.00	1,126,085,835.69	1,126,085,835.69	-1,126,085,835.69
81500-41100-0000-0000-0000	I.REC-IMPUESTOS	0.00	0.00	752,445,880.99	752,445,880.99	-752,445,880.99
81500-41110-0000-0000-0000	I.REC-IMPUESTO SOBRE LOS INGRESOS	0.00	0.00	11,971,499.17	11,971,499.17	-11,971,499.17
81500-41110-1100-0001-0001	I.REC-JUEGOS Y APUESTAS PERMITIDAS	0.00	0.00	3,480,430.14	3,480,430.14	-3,480,430.14
81500-41110-1100-0001-0002	I.REC-DIVERSIONES Y ESPECTACULOS PUBLICO	0.00	0.00	5,013,456.70	5,013,456.70	-5,013,456.70
81500-41110-1100-0001-0003	I.REC-RIFAS SORTEOS LOTERIAS Y CONCURS	0.00	0.00	3,477,612.33	3,477,612.33	-3,477,612.33
81500-41120-0000-0000-0000	I.REC-IMPUESTOS SOBRE EL PATRIMONIO	0.00	0.00	578,456,948.02	578,456,948.02	-578,456,948.02
81500-41120-1200-0001-0051	I.REC-PREDIAL	0.00	0.00	481,092,324.46	481,092,324.46	-481,092,324.46
81500-41120-1200-0001-0052	I.REC-TRASLACION DE DOMINIO	0.00	0.00	90,270,562.22	90,270,562.22	-90,270,562.22
81500-41120-1200-0001-0053	I.REC-DIVISION Y LOTIFICACION DE INMUEBL	0.00	0.00	6,293,418.88	6,293,418.88	-6,293,418.88
81500-41120-1200-0001-0054	I.REC-FRACCIONAMIENTO	0.00	0.00	800,642.46	800,642.46	-800,642.46
81500-41130-0000-0000-0000	I.REC-IMP S LA PROD L CONSUMO Y LS TRANS	0.00	0.00	532,692.59	532,692.59	-532,692.59
81500-41130-1300-0001-0101	I.REC-EXP D BANCO D MARMOL ARENA GRAVA Y	0.00	0.00	532,692.59	532,692.59	-532,692.59
81500-41160-0000-0000-0000	I.REC-IMPUESTOS ECOLOGICOS	0.00	0.00	251.00	251.00	-251.00
81500-41160-1600-0001-0251	I.REC-IMPUESTOS ECOLOGICOS	0.00	0.00	251.00	251.00	-251.00
81500-41170-0000-0000-0000	I.REC-ACCESORIOS	0.00	0.00	161,423,333.21	161,423,333.21	-161,423,333.21
81500-41170-1700-0001-0302	I.REC-RECARGOS POR EJECUCION	0.00	0.00	9,123.09	9,123.09	-9,123.09
81500-41170-1700-0001-0303	I.REC-GTOS DE EJECU JUEGOS APUESTAS PERM	0.00	0.00	10,325.40	10,325.40	-10,325.40
81500-41170-1700-0001-0304	I.REC-RECARGOS POR JUEGO Y APUESTA PERMI	0.00	0.00	6,988.48	6,988.48	-6,988.48
81500-41170-1700-0001-0305	I.REC-MULTAS JUEGOS Y APUESTAS PERMITIDA	0.00	0.00	18,500.59	18,500.59	-18,500.59
81500-41170-1700-0001-0307	I.REC-RECARGOS IMP D DIV Y ESPECTACULOS	0.00	0.00	2,130.48	2,130.48	-2,130.48
81500-41170-1700-0001-0308	I.REC-GASTOS DE EJECUCION DE IMPUESTO PR	0.00	0.00	12,224,142.90	12,224,142.90	-12,224,142.90
81500-41170-1700-0001-0309	I.REC-RECARGOS DE IMPUESTO PREDIAL	0.00	0.00	15,360,241.10	15,360,241.10	-15,360,241.10
81500-41170-1700-0001-0310	I.REC-MULTAS DE IMPUESTO PREDIAL	0.00	0.00	1,546.53	1,546.53	-1,546.53
81500-41170-1700-0001-0311	I.REC-REZAGO DE IMPUESTO PREDIAL	0.00	0.00	127,020,266.64	127,020,266.64	-127,020,266.64
81500-41170-1700-0001-0312	I.REC-GASTOS DE EJECUCION TRASLADO DE DO	0.00	0.00	169,146.72	169,146.72	-169,146.72
81500-41170-1700-0001-0313	I.REC-RECARGOS DE TRASLADO DE DOMINIO	0.00	0.00	2,464,215.12	2,464,215.12	-2,464,215.12
81500-41170-1700-0001-0314	I.REC-MULTAS DE TRASLADO DE DOMINIO	0.00	0.00	3,618,820.57	3,618,820.57	-3,618,820.57
81500-41170-1700-0001-0316	I.REC-RECAR DE DIV/LOTIFICACION INMUEBLE	0.00	0.00	339,561.40	339,561.40	-339,561.40
81500-41170-1700-0001-0317	I.REC-GASTOS EJECUCION POR PUB DE EDICTO	0.00	0.00	1,377.69	1,377.69	-1,377.69
81500-41170-1700-0001-0318	I.REC- GASTOS POR REMATE DE IMPUESTO	0.00	0.00	176,946.50	176,946.50	-176,946.50
81500-41190-0000-0000-0000	I.REC-OTROS IMPUESTOS	0.00	0.00	61,157.00	61,157.00	-61,157.00
81500-41190-1800-0001-0400	I.REC-OTROS IMPUESTOS	0.00	0.00	61,157.00	61,157.00	-61,157.00
81500-41300-0000-0000-0000	I.REC-CONTRIBUCIONES DE MEJORAS	0.00	0.00	36,065.52	36,065.52	-36,065.52
81500-41310-0000-0000-0000	I.REC-CONT DE MEJORAS POR OBRAS PUBLICAS	0.00	0.00	36,065.52	36,065.52	-36,065.52
81500-41310-3100-0001-0701	I.REC-POR EJECUCION DE OBRAS PUBLICAS	0.00	0.00	35,497.74	35,497.74	-35,497.74
81500-41310-3100-0001-0702	I.REC-RECUPERACIÓN CREDITOS FIDOC	0.00	0.00	481.00	481.00	-481.00
81500-41310-3100-0001-0703	I.REC-POR EL SERVICIO DE ALUMBRADO PUBLI	0.00	0.00	86.78	86.78	-86.78
81500-41400-0000-0000-0000	I.REC-DERECHOS	0.00	0.00	166,708,716.93	166,708,716.93	-166,708,716.93
81500-41410-0000-0000-0000	I.REC-DER P USO GOCE APROV D BIENES DO	0.00	0.00	6,344,781.94	6,344,781.94	-6,344,781.94
81500-41410-4100-0001-0800	I.REC-USO ESTACIONES DE TRANSFERENCIA	0.00	0.00	6,289,611.94	6,289,611.94	-6,289,611.94
81500-41410-4100-0001-0801	I.REC-CONCESION DE SANITARIOS	0.00	0.00	1,170.00	1,170.00	-1,170.00
81500-41410-4100-0001-0802	I.REC-SANITARIOS EN LOS MERCADOS	0.00	0.00	54,000.00	54,000.00	-54,000.00
81500-41430-0000-0000-0000	I.REC-DERECHOS POR PRESTACION DE SERVICI	0.00	0.00	160,073,057.89	160,073,057.89	-160,073,057.89
81500-41430-4300-0001-0902	I.REC-SERVICIOS DE PANTEONES	0.00	0.00	7,569,399.62	7,569,399.62	-7,569,399.62
81500-41430-4300-0001-0903	I.REC-SERVICIOS DE RASTRO	0.00	0.00	1,851,635.50	1,851,635.50	-1,851,635.50
81500-41430-4300-0001-0904	I.REC-SERVICIOS EXTRAORDINARIOS DE POLIC	0.00	0.00	3,932,660.94	3,932,660.94	-3,932,660.94
81500-41430-4300-0001-0905	I.REC-SERV. SEGURIDAD PUBLICA POLICIA BA	0.00	0.00	17,487.60	17,487.60	-17,487.60
81500-41430-4300-0001-0906	I.REC-SERV. SEG.PUB. VIGILAN.PERM. ESTAB	0.00	0.00	1,065,562.00	1,065,562.00	-1,065,562.00
81500-41430-4300-0001-0907	I.REC-SERVICIOS DE TRANSPORTE PUBLICO UR	0.00	0.00	1,840,880.80	1,840,880.80	-1,840,880.80

81500-41430-4300-0001-0908	I.REC-SERVICIOS DE TRANSPORTE PUBLICO MO	0.00	0.00	60.00	60.00	-60.00
81500-41430-4300-0001-0909	I.REC-SERVICIOS DE TRANSPORTE PUBLICO PE	0.00	0.00	482,635.74	482,635.74	-482,635.74
81500-41430-4300-0001-0910	I.REC-SERVICIOS EXTRAORDINARIOS DE TRANS	0.00	0.00	718,168.39	718,168.39	-718,168.39
81500-41430-4300-0001-0911	I.REC-ESTACIONAMIENTO FUNDADORES	0.00	0.00	2,033,651.00	2,033,651.00	-2,033,651.00
81500-41430-4300-0001-0912	I.REC-ESTACIONAMIENTO MARIANO ESCOBEDO	0.00	0.00	156,824.00	156,824.00	-156,824.00
81500-41430-4300-0001-0913	I.REC-ESTACIONAMIENTO JUAREZ	0.00	0.00	84,088.00	84,088.00	-84,088.00
81500-41430-4300-0001-0914	I.REC-ESTACIONAMIENTO TLACUACHE	0.00	0.00	105,423.00	105,423.00	-105,423.00
81500-41430-4300-0001-0915	I.REC-ESTACIONAMIENTO ALDAMA	0.00	0.00	1,715,040.00	1,715,040.00	-1,715,040.00
81500-41430-4300-0001-0917	I.REC-PENSION ESTACIONAMIENTO FUNDADORES	0.00	0.00	503,359.60	503,359.60	-503,359.60
81500-41430-4300-0001-0918	I.REC-PENSION ESTACIONAMIENTO MARIANO ES	0.00	0.00	17,362.00	17,362.00	-17,362.00
81500-41430-4300-0001-0920	I.REC-EXAMENES MEDICOS	0.00	0.00	64,321.00	64,321.00	-64,321.00
81500-41430-4300-0001-0921	I.REC-SERVICIOS CENTRO ANTIRRABICO	0.00	0.00	136,791.00	136,791.00	-136,791.00
81500-41430-4300-0001-0922	I.REC-CONSULTA DENTAL SALUD MPAL.	0.00	0.00	231,515.00	231,515.00	-231,515.00
81500-41430-4300-0001-0924	I.REC-DICTÁMENES DE PROTECCION CIVIL	0.00	0.00	444,420.49	444,420.49	-444,420.49
81500-41430-4300-0001-0925	I.REC-SIMULACROS PROTECCION CIVIL	0.00	0.00	144,050.78	144,050.78	-144,050.78
81500-41430-4300-0001-0926	I.REC-SERVICIOS EXTRAORDINARIOS DE PROTE	0.00	0.00	679,205.17	679,205.17	-679,205.17
81500-41430-4300-0001-0928	I.REC-ALINEAMIENTO Y NUMERO OFICIAL PRED	0.00	0.00	1,792,688.23	1,792,688.23	-1,792,688.23
81500-41430-4300-0001-0929	I.REC-INSTALACION DE TERRAZAS MOVILES	0.00	0.00	469,796.51	469,796.51	-469,796.51
81500-41430-4300-0001-0930	I.REC-LICENCIA DE CONSTRUCCION, REGULARI	0.00	0.00	14,945,654.10	14,945,654.10	-14,945,654.10
81500-41430-4300-0001-0934	I.REC-LICENCIA DE USO DE SUELO	0.00	0.00	3,567,339.84	3,567,339.84	-3,567,339.84
81500-41430-4300-0001-0935	I.REC-CERTIFICACIÓN DE NUMERO OFICIAL	0.00	0.00	420.00	420.00	-420.00
81500-41430-4300-0001-0936	I.REC-CERTIFICACION DE TERMINACION DE OB	0.00	0.00	2,423,777.44	2,423,777.44	-2,423,777.44
81500-41430-4300-0001-0937	I.REC-DICTAMEN DE FACTIBILIDAD PARA DIVI	0.00	0.00	252,350.22	252,350.22	-252,350.22
81500-41430-4300-0001-0939	I.REC-LICENCIA CONSTRUCCION EN LA VIA PU	0.00	0.00	3,436,694.76	3,436,694.76	-3,436,694.76
81500-41430-4300-0001-0940	I.REC-CERTIFICACION DE TERMINACION DE OB	0.00	0.00	30,329.69	30,329.69	-30,329.69
81500-41430-4300-0001-0941	I.REC-AVALUOS DE INMUEBLES	0.00	0.00	3,272,756.63	3,272,756.63	-3,272,756.63
81500-41430-4300-0001-0943	I.REC-FOLIO GENERADO EN LA REVISION DE A	0.00	0.00	1,914,550.00	1,914,550.00	-1,914,550.00
81500-41430-4300-0001-0944	I.REC-LICENCIA DE FACTIBILIDAD DE USOS D	0.00	0.00	30,064.28	30,064.28	-30,064.28
81500-41430-4300-0001-0945	I.REC-REVISION DE PROYECTOS DE FRACCIONA	0.00	0.00	152,027.47	152,027.47	-152,027.47
81500-41430-4300-0001-0946	I.REC-AUTORIZACION DE TRAZA	0.00	0.00	1,094,688.78	1,094,688.78	-1,094,688.78
81500-41430-4300-0001-0947	I.REC-REVISION DE PROYECTOS EJECUTIVOS	0.00	0.00	19,335.45	19,335.45	-19,335.45
81500-41430-4300-0001-0948	I.REC-POR AUTORIZACION DE SECCIONAMIENTO	0.00	0.00	5,510,913.21	5,510,913.21	-5,510,913.21
81500-41430-4300-0001-0949	I.REC-POR SUPERVISION DE OBRA	0.00	0.00	2,236,378.71	2,236,378.71	-2,236,378.71
81500-41430-4300-0001-0950	I.REC-LICENCIA PARA EL ESTABLECIMIENTO D	0.00	0.00	4,270,546.27	4,270,546.27	-4,270,546.27
81500-41430-4300-0001-0953	I.REC-POR INFLABLE	0.00	0.00	1,081.62	1,081.62	-1,081.62
81500-41430-4300-0001-0954	I.REC-ANUNCIOS COLOCADOS EN VEHICULOS DE	0.00	0.00	2,911,531.03	2,911,531.03	-2,911,531.03
81500-41430-4300-0001-0955	I.REC-POR DIFUSION FONETICA DE PUBLICIDA	0.00	0.00	103,183.34	103,183.34	-103,183.34
81500-41430-4300-0001-0956	I.REC-PERMISO EVENTUAL PARA LA VENTA DE	0.00	0.00	4,230,803.99	4,230,803.99	-4,230,803.99
81500-41430-4300-0001-0957	I.REC-PERMISO EVENTUAL PARA EXTENSION EN	0.00	0.00	6,891.48	6,891.48	-6,891.48
81500-41430-4300-0001-0958	I.REC-DICTAMEN POR EVALUACION DE IMPACTO	0.00	0.00	269,846.64	269,846.64	-269,846.64
81500-41430-4300-0001-0959	I.REC-TRAMITE DE ESTUDIO DE RIESGO	0.00	0.00	93,459.04	93,459.04	-93,459.04
81500-41430-4300-0001-0960	I.REC-LICENCIA AMBIENTAL DE FUNCIONAMIE	0.00	0.00	2,925.00	2,925.00	-2,925.00
81500-41430-4300-0001-0961	I.REC-PERMISO DE PODA Y TRASPLANTE DE AR	0.00	0.00	65,494.12	65,494.12	-65,494.12
81500-41430-4300-0001-0962	I.REC-PERMISO DE TALA URBANA DE ARBOLES	0.00	0.00	49,684.24	49,684.24	-49,684.24
81500-41430-4300-0001-0963	I.REC-CONSTANCIAS DE INSCRIPCION O NO IN	0.00	0.00	5,197,499.38	5,197,499.38	-5,197,499.38
81500-41430-4300-0001-0964	I.REC-CONSTANCIAS DE EXISTENCIA O NO EXI	0.00	0.00	27,160.00	27,160.00	-27,160.00
81500-41430-4300-0001-0965	I.REC-CONSTANCIA DE NO ADEUDO DE OBRAS P	0.00	0.00	185,379.00	185,379.00	-185,379.00
81500-41430-4300-0001-0966	I.REC-CERTIFICACIONES	0.00	0.00	32,700.82	32,700.82	-32,700.82
81500-41430-4300-0001-0967	I.REC-EXPEDICION DE CONSTANCIA CERTIFICA	0.00	0.00	80.00	80.00	-80.00
81500-41430-4300-0001-0968	I.REC-CONSTANCIAS EXPEDIDAS POR LAS DEPE	0.00	0.00	776,537.34	776,537.34	-776,537.34
81500-41430-4300-0001-0969	I.REC-EXPEDICION DE CONSTANCIA DE NO INF	0.00	0.00	697,475.00	697,475.00	-697,475.00
81500-41430-4300-0001-0970	I.REC-CERTIFICACION DE REQUISITOS A EMPR	0.00	0.00	179,052.32	179,052.32	-179,052.32
81500-41430-4300-0001-0971	I.REC-SERVICIOS EN MATERIA DE ACCESO A L	0.00	0.00	9,305.26	9,305.26	-9,305.26
81500-41430-4300-0001-0972	I.REC- SERVICIO DE ALUMBRADO	0.00	0.00	72,054,056.05	72,054,056.05	-72,054,056.05
81500-41430-4300-0001-0973	I.REC- EMISION DE LICENCIA DE FUNCIO	0.00	0.00	9,100.00	9,100.00	-9,100.00

81500-41430-4300-0001-0975	I.REC- CERTIFICACIÓN DE TRAMITES PAD	0.00	0.00	688,531.50	688,531.50	-688,531.50
81500-41430-4300-0001-0976	I.REC- SERVICIO EXTRAORDINARIO PERSO	0.00	0.00	153,287.17	153,287.17	-153,287.17
81500-41430-4300-0001-0978	I.REC- SERVICIO DE PIPAS MUNICIPALES	0.00	0.00	3,091,951.13	3,091,951.13	-3,091,951.13
81500-41430-4300-0001-0983	I.REC- AUTORIZACIÓN CENTRO DE ACOPIO	0.00	0.00	21,189.20	21,189.20	-21,189.20
81500-41440-0000-0000-0000	I.REC-ACCESORIOS DE DERECHO	0.00	0.00	290,877.10	290,877.10	-290,877.10
81500-41440-4500-0001-1101	I.REC-RECARGOS POR DERECHOS	0.00	0.00	216.10	216.10	-216.10
81500-41440-4500-0001-1102	I.REC-RECARGOS DE TRANSPORTE PUBLICO MUN	0.00	0.00	11,097.26	11,097.26	-11,097.26
81500-41440-4500-0001-1103	I.REC-RECARGOS PENSION ESTACIONAMIENTO	0.00	0.00	800.06	800.06	-800.06
81500-41440-4500-0001-1104	I.REC-RECARGOS POLICIA AUXILIAR	0.00	0.00	9,149.53	9,149.53	-9,149.53
81500-41440-4500-0001-1107	I.REC- RECARGOS DE ALUMBRADO PÚBLICO	0.00	0.00	269,614.15	269,614.15	-269,614.15
81500-41500-0000-0000-0000	I.REC-PRODUCTOS DE TIPO CORRIENTE	0.00	0.00	33,819,496.20	33,819,496.20	-33,819,496.20
81500-41510-0000-0000-0000	I.REC-PROD DERIV D USO YAPROV BIENNO D D	0.00	0.00	1,425.14	1,425.14	-1,425.14
81500-41510-5100-0001-1201	I.REC-PRODUCTOS DE TIPO CORRIENTE	0.00	0.00	1,425.14	1,425.14	-1,425.14
81500-41590-0000-0000-0000	I.REC-OTROS PRODUCTOS Q GENERAN ING CORF	0.00	0.00	33,818,071.06	33,818,071.06	-33,818,071.06
81500-41590-5100-0004-1351	I.REC-VENTA DE FORMAS VALORADAS DESARR U	0.00	0.00	133,125.22	133,125.22	-133,125.22
81500-41590-5100-0004-1352	I.REC-VENTA DE FORMA PERMISOS DE FISCALI	0.00	0.00	49,978.28	49,978.28	-49,978.28
81500-41590-5100-0004-1353	I.REC-VTA DE FORMAS VALORADAS DE IMP INM	0.00	0.00	24,770.00	24,770.00	-24,770.00
81500-41590-5100-0004-1354	I.REC-VENTA DE FORMAS VALORADAS MERCADOS	0.00	0.00	5,580.00	5,580.00	-5,580.00
81500-41590-5100-0004-1355	I.REC-INSCRIPCION AL PADRON D IMP INMOBI	0.00	0.00	65,496.00	65,496.00	-65,496.00
81500-41590-5100-0004-1356	I.REC-INSCRIP AL PADRON MUN D PROVEEDORE	0.00	0.00	85,429.30	85,429.30	-85,429.30
81500-41590-5100-0004-1357	I.REC-INSCRIP AL PADRON MUN DE CONTRATIS	0.00	0.00	964.00	964.00	-964.00
81500-41590-5100-0004-1358	I.REC-INSCRIPCION AL PADRON MUNICIPAL DE	0.00	0.00	141,291.00	141,291.00	-141,291.00
81500-41590-5100-0004-1360	I.REC-VENTA DE BASES PARA LICITACION POR	0.00	0.00	115,000.00	115,000.00	-115,000.00
81500-41590-5100-0004-1361	I.REC-VENTA DE BASES PARA LICITACION DE	0.00	0.00	170,000.00	170,000.00	-170,000.00
81500-41590-5100-0004-1362	I.REC-VERIFICACION VEHICULAR EN TALLER M	0.00	0.00	10,710.00	10,710.00	-10,710.00
81500-41590-5100-0004-1364	I.REC-ARRENDAMIENTO DE PROPIEDADES MUNIC	0.00	0.00	1,392,257.88	1,392,257.88	-1,392,257.88
81500-41590-5100-0004-1366	I.REC-ALMACENAJE O GUARDA DE BIENES MUEB	0.00	0.00	0.15	0.15	-0.15
81500-41590-5100-0004-1367	I.REC-REPOSICION O EXTRAVIO DE TARJETAS	0.00	0.00	14,961.00	14,961.00	-14,961.00
81500-41590-5100-0004-1368	I.REC-POR ACCESO A SANITARIOS PLAZA EXPI	0.00	0.00	113,721.00	113,721.00	-113,721.00
81500-41590-5100-0004-1369	I.REC-POR ACCESO A SANITARIOS JARDIN SAN	0.00	0.00	57,588.00	57,588.00	-57,588.00
81500-41590-5100-0004-1370	I.REC-POR SERVICIOS DE MENSAJERIA	0.00	0.00	13,821.46	13,821.46	-13,821.46
81500-41590-5100-0004-1371	I.REC-PERMISO PARA LA PRESENTACION DE ES	0.00	0.00	290,876.00	290,876.00	-290,876.00
81500-41590-5100-0004-1372	I.REC-POR CADA HORA DE AMPLIACION DE HOR	0.00	0.00	651,186.86	651,186.86	-651,186.86
81500-41590-5100-0004-1373	I.REC-PERMISOS PARA LA CELEBRACION DE EV	0.00	0.00	345,731.74	345,731.74	-345,731.74
81500-41590-5100-0004-1374	I.REC-PERMISO PARA LA INSTALACION Y FUNC	0.00	0.00	365,056.41	365,056.41	-365,056.41
81500-41590-5100-0004-1375	I.REC-POR SERVICIOS DE GRUA MUNICIPAL	0.00	0.00	1,817,475.90	1,817,475.90	-1,817,475.90
81500-41590-5100-0004-1376	I.REC-POR SERVICIOS DE PENSION MUNICIPAL	0.00	0.00	1,959.08	1,959.08	-1,959.08
81500-41590-5100-0004-1377	I.REC-OCUPACION Y USO DE LA VIA PUBLICA	0.00	0.00	8,186,165.70	8,186,165.70	-8,186,165.70
81500-41590-5100-0004-1378	I.REC-CEDULA DE EMPADRONAMIENTO	0.00	0.00	47,987.37	47,987.37	-47,987.37
81500-41590-5100-0004-1379	I.REC-PERMISOS DE LAS FESTIVIDADES EN VI	0.00	0.00	3,454,890.25	3,454,890.25	-3,454,890.25
81500-41590-5100-0004-1381	I.REC-POR LA AUTORIZACION PARA EL FUNCIO	0.00	0.00	2,326,724.35	2,326,724.35	-2,326,724.35
81500-41590-5100-0004-1388	I.REC-PODAS DE ARBOLES 3 A 6 MTS	0.00	0.00	184.92	184.92	-184.92
81500-41590-5100-0004-1390	I.REC-TALAS DE ARBOLES Y TRASPLANTES	0.00	0.00	665.00	665.00	-665.00
81500-41590-5100-0004-1391	I.REC-TRITURACION DE PRODUCTO DE TALA	0.00	0.00	3,931.20	3,931.20	-3,931.20
81500-41590-5100-0004-1394	I.REC-RENTA DE PALAPAS VIVERO MUNICIPAL	0.00	0.00	48,929.15	48,929.15	-48,929.15
81500-41590-5100-0004-1395	I.REC-ACCESO AL AREA DE JUEGOS INFANTILE	0.00	0.00	161,400.00	161,400.00	-161,400.00
81500-41590-5100-0004-1400	I.REC-BASURA QUE NO ES BASURA	0.00	0.00	332.25	332.25	-332.25
81500-41590-5100-0004-1402	I.REC-LIMPIEZA GRAFITTI, APLICACIÓN DE A	0.00	0.00	84.00	84.00	-84.00
81500-41590-5100-0004-1403	I.REC-TRAMITE DE PASAPORTES	0.00	0.00	2,851,152.25	2,851,152.25	-2,851,152.25
81500-41590-5100-0004-1404	I.REC-COPIAS Y REPOSICIÓN DE DOCTOS.	0.00	0.00	503,578.61	503,578.61	-503,578.61
81500-41590-5100-0004-1405	I.REC-OTROS PRODUCTOS	0.00	0.00	47,786.00	47,786.00	-47,786.00
81500-41590-5100-0004-1407	I.REC-INTERESES POR INVERSIONES	0.00	0.00	10,210,471.35	10,210,471.35	-10,210,471.35
81500-41590-5100-0004-1409	I.REC-POR ACCESO SANITAR MCDO COMONFORT	0.00	0.00	67,850.00	67,850.00	-67,850.00
81500-41590-5100-0004-1410	I.REC-IMPRESION DE PLANOS	0.00	0.00	17,901.83	17,901.83	-17,901.83
81500-41590-5100-0004-1411	I.REC- INSTALACIÓN DE REDUCTORES DE	0.00	0.00	20,678.05	20,678.05	-20,678.05



81500-41590-5100-0004-1413	I.REC- REFRENDO A DIFERENTES PADRONE	0.00	0.00	379.50	379.50	-379.50
81500-41600-0000-0000-0000	I.REC-APROVECHAMIENTOS DE TIPO CORRIENTE	0.00	0.00	173,075,676.05	173,075,676.05	-173,075,676.05
81500-41620-0000-0000-0000	I.REC-MULTAS	0.00	0.00	59,210,753.63	59,210,753.63	-59,210,753.63
81500-41620-6100-0002-1551	I.REC-MULTAS DE TRANSPORTE PUBLICO	0.00	0.00	3,297,679.16	3,297,679.16	-3,297,679.16
81500-41620-6100-0002-1552	I.REC-MULTAS DE TRANSPORTE (PAE)	0.00	0.00	188,984.31	188,984.31	-188,984.31
81500-41620-6100-0002-1554	I.REC-MULTAS ASEO PUBLICO (PAE)	0.00	0.00	2,289.22	2,289.22	-2,289.22
81500-41620-6100-0002-1555	I.REC-MULTAS DE POLICIA DELEGACION NORTE	0.00	0.00	4,795,708.83	4,795,708.83	-4,795,708.83
81500-41620-6100-0002-1556	I.REC-MULTAS POLICIA DELEGACION ORIENTE	0.00	0.00	2,669,337.66	2,669,337.66	-2,669,337.66
81500-41620-6100-0002-1557	I.REC-MULTAS POLICIA DELEGACION PONIENTE	0.00	0.00	4,009,909.96	4,009,909.96	-4,009,909.96
81500-41620-6100-0002-1558	I.REC-MULTA DE POLICIA (PAE)	0.00	0.00	5,191.90	5,191.90	-5,191.90
81500-41620-6100-0002-1560	I.REC-MULTAS DE TRANSITO MUNICIPAL	0.00	0.00	29,338,425.72	29,338,425.72	-29,338,425.72
81500-41620-6100-0002-1561	I.REC-MULTAS DE TRANSITO (PAE)	0.00	0.00	3,111,056.23	3,111,056.23	-3,111,056.23
81500-41620-6100-0002-1562	I.REC-MULTAS DE PROTECCION CIVIL	0.00	0.00	56,390.47	56,390.47	-56,390.47
81500-41620-6100-0002-1563	I.REC-MULTA PROTECCION CIVIL (PAE)	0.00	0.00	66,372.65	66,372.65	-66,372.65
81500-41620-6100-0002-1564	I.REC-MULTAS DESARROLLO URBANO	0.00	0.00	2,526.00	2,526.00	-2,526.00
81500-41620-6100-0002-1565	I.REC-MULTAS DE DESARROLLO URBANO (PAE)	0.00	0.00	146,178.71	146,178.71	-146,178.71
81500-41620-6100-0002-1566	I.REC-MULTAS FISCALIZACION	0.00	0.00	1,759,375.20	1,759,375.20	-1,759,375.20
81500-41620-6100-0002-1567	I.REC-MULTAS FISCALIZACION (PAE)	0.00	0.00	2,290,261.92	2,290,261.92	-2,290,261.92
81500-41620-6100-0002-1569	I.REC-MULTA PARQUES Y JARDINES (PAE)	0.00	0.00	125.00	125.00	-125.00
81500-41620-6100-0002-1570	I.REC-MULTAS DE VERIFICACION URBANA	0.00	0.00	956,110.75	956,110.75	-956,110.75
81500-41620-6100-0002-1571	I.REC-MULTAS DE VERIFICACION URBANA (PAE)	0.00	0.00	805,841.26	805,841.26	-805,841.26
81500-41620-6100-0002-1572	I.REC-MULTAS MEJORAMIENTO AMBIENTAL	0.00	0.00	426,728.86	426,728.86	-426,728.86
81500-41620-6100-0002-1573	I.REC-MULTA MEJORAMIENTO AMBIENTAL (PAE)	0.00	0.00	835,781.73	835,781.73	-835,781.73
81500-41620-6100-0002-1574	I.REC-MULTAS DE MERCADOS	0.00	0.00	144,203.40	144,203.40	-144,203.40
81500-41620-6100-0002-1577	I.REC-MULTAS JUZGADO ADMINISTRATIVO	0.00	0.00	1,090.65	1,090.65	-1,090.65
81500-41620-6100-0002-1578	I.REC-MULTAS SALUD MUNICIPAL (PAE)	0.00	0.00	10,396.47	10,396.47	-10,396.47
81500-41620-6100-0002-1584	I.REC-GASTOS DE EJECUCION	0.00	0.00	398,968.57	398,968.57	-398,968.57
81500-41620-6100-0002-1585	I.REC-GASTOS EJECUCION MULTA POLICIA	0.00	0.00	1,296.84	1,296.84	-1,296.84
81500-41620-6100-0002-1586	I.REC-GASTOS EJECUCION MULTAS TRANSITO	0.00	0.00	1,967,744.38	1,967,744.38	-1,967,744.38
81500-41620-6100-0002-1587	I.REC-GASTOS EJECUCION MULTAS TRANSPORTE	0.00	0.00	55,139.10	55,139.10	-55,139.10
81500-41620-6100-0002-1588	I.REC-GASTOS EJECUCION MULTAS SALUBRIDAD	0.00	0.00	406.02	406.02	-406.02
81500-41620-6100-0002-1591	I.REC-GASTOS DE EJECUCION OBRAS X COOPER	0.00	0.00	2,259.63	2,259.63	-2,259.63
81500-41620-6100-0002-1594	I.REC-20% INDEMNIZACION POR CHEQUE DEVUE	0.00	0.00	204,206.86	204,206.86	-204,206.86
81500-41620-6100-0002-1595	I.REC-MULTAS DE OBRAS PUBLICAS (PAE)	0.00	0.00	224,703.20	224,703.20	-224,703.20
81500-41620-6100-0002-1611	I.REC- MULTAS CONSEJO DE HONOR Y JUS	0.00	0.00	730.95	730.95	-730.95
81500-41620-6100-0002-1612	I.REC- GASTOS POR REMATE DE APROVECH	0.00	0.00	441.54	441.54	-441.54
81500-41620-6100-0002-1613	I.REC- MULTAS POR SANCIONES DE OBRA	0.00	0.00	1,433,229.23	1,433,229.23	-1,433,229.23
81500-41620-6100-0002-1615	I.REC- MULTAS DIR. SERV. SEG. PRIV.	0.00	0.00	1,661.25	1,661.25	-1,661.25
81500-41640-0000-0000-0000	I.REC-REINTEGROS	0.00	0.00	2,643,527.96	2,643,527.96	-2,643,527.96
81500-41640-6100-0004-1751	I.REC-POR DAÑOS EN VIA PUBLICA	0.00	0.00	290,379.25	290,379.25	-290,379.25
81500-41640-6100-0004-1752	I.REC-POR DAÑOS INSTALACIONES DE ALUMBRA	0.00	0.00	476,484.15	476,484.15	-476,484.15
81500-41640-6100-0004-1753	I.REC-POR DAÑOS SEGURIDAD VIAL	0.00	0.00	172,799.70	172,799.70	-172,799.70
81500-41640-6100-0004-1754	I.REC-POR DAÑOS A PARQUES Y JARDINES	0.00	0.00	111,852.26	111,852.26	-111,852.26
81500-41640-6100-0004-1755	I.REC-POR DAÑOS SEGURIDAD PUBLICA	0.00	0.00	1,000.00	1,000.00	-1,000.00
81500-41640-6100-0004-1756	I.REC-POR EQUIPOS EXTRAVIADOS	0.00	0.00	376.00	376.00	-376.00
81500-41640-6100-0004-1757	I.REC- DAÑO PATRIMONIAL POR SINIESTR	0.00	0.00	1,590,636.60	1,590,636.60	-1,590,636.60
81500-41680-0000-0000-0000	I.REC-ACCESORIOS DE APROVECHAMIENTOS	0.00	0.00	468.32	468.32	-468.32
81500-41680-6100-0008-2052	I.REC- RECARGOS SOBRE SALDOS INSOLUT	0.00	0.00	468.32	468.32	-468.32
81500-41690-0000-0000-0000	I.REC-OTROS APROVECHAMIENTOS	0.00	0.00	111,220,926.14	111,220,926.14	-111,220,926.14
81500-41690-6100-0009-2101	I.REC-OTROS APROVECHAMIENTOS	0.00	0.00	87,956,934.09	87,956,934.09	-87,956,934.09
81500-41690-6100-0009-2103	I.REC-EMISIÓN DE LICENCIAS MUNICIPIO	0.00	0.00	23,263,992.05	23,263,992.05	-23,263,992.05
81500-42000-0000-0000-0000	I.REC-PARTICIPACIONES, APORTACIONES, TRA	0.00	0.00	2,030,813,781.20	2,030,813,781.20	-2,030,813,781.20
81500-42100-0000-0000-0000	I.REC-PARTICIPACIONES Y APORTACIONES	0.00	0.00	2,030,813,781.20	2,030,813,781.20	-2,030,813,781.20
81500-42110-0000-0000-0000	I.REC-PARTICIPACIONES	0.00	0.00	1,152,547,168.86	1,152,547,168.86	-1,152,547,168.86
81500-42110-8100-0001-2601	I.REC-FONDO GENERAL PARTICIPACIONES FEDE	0.00	0.00	1,006,076,857.68	1,006,076,857.68	-1,006,076,857.68

81500-42110-8100-0001-2602	I.REC-FONDO DE FISCALIZACION	0.00	0.00	79,288,189.40	79,288,189.40	-79,288,189.40
81500-42110-8100-0001-2603	I.REC-IEPS DE GASOLINA	0.00	0.00	36,323,703.55	36,323,703.55	-36,323,703.55
81500-42110-8100-0001-2604	I.REC-IMPUESTO SOBRE TENENCIA	0.00	0.00	519,170.36	519,170.36	-519,170.36
81500-42110-8100-0001-2605	I.REC-DER X LICENCIAMIENT YENAJENACION D	0.00	0.00	468,038.22	468,038.22	-468,038.22
81500-42110-8100-0001-2606	I.REC-I.E.P.S (IMP ESP S PROD Y SERVICIO	0.00	0.00	1,565,840.50	1,565,840.50	-1,565,840.50
81500-42110-8100-0001-2607	I.REC-ISAN	0.00	0.00	15,872,761.51	15,872,761.51	-15,872,761.51
81500-42110-8100-0001-2608	I.REC-FONDO DEL FOMENTO MUNICIPAL	0.00	0.00	12,432,607.64	12,432,607.64	-12,432,607.64
81500-42120-0000-0000-0000	I.REC-APORTACIONES	0.00	0.00	738,171,999.35	738,171,999.35	-738,171,999.35
81500-42120-8200-0001-2701	I.REC-FONDO APORTACION INFRAESTRUCTURA S	0.00	0.00	176,867,703.00	176,867,703.00	-176,867,703.00
81500-42120-8200-0001-2702	I.REC-INT P INVER FONDO INFRAESTRUCTURA	0.00	0.00	4,893,695.45	4,893,695.45	-4,893,695.45
81500-42120-8200-0001-2703	I.REC-FONDO FORTALECIMIENTO MUNICIPAL	0.00	0.00	555,340,500.00	555,340,500.00	-555,340,500.00
81500-42120-8200-0001-2704	I.REC-INT POR INVERSION FORTALECIMIENTO	0.00	0.00	1,070,100.90	1,070,100.90	-1,070,100.90
81500-42130-0000-0000-0000	I.REC-CONVENIOS	0.00	0.00	140,094,612.99	140,094,612.99	-140,094,612.99
81500-42130-8300-0001-2801	I.REC-CONVENIOS CON LA FEDERACION	0.00	0.00	120,058,979.42	120,058,979.42	-120,058,979.42
81500-42130-8300-0001-2802	I.REC-INTERESES POR CONVENIOS FEDERALES	0.00	0.00	2,466,247.18	2,466,247.18	-2,466,247.18
81500-42130-8300-0001-2803	I.REC-CONVENIOS CON GOBIERNO DEL ESTADO	0.00	0.00	15,786,397.68	15,786,397.68	-15,786,397.68
81500-42130-8300-0001-2804	I.REC-INTERESES POR CONVENIOS ESTATALES	0.00	0.00	1,782,988.71	1,782,988.71	-1,782,988.71
82100-00000-0000-0000-0000	PRESUPUESTO DE EGRESOS APROBADO	0.00	0.00	3,310,661,759.11	3,310,661,759.11	-3,310,661,759.11
82200-00000-0000-0000-0000	PRESUPUESTO DE EGRESOS POR EJERCER	0.00	22,686,521,136.14	22,768,196,846.57	-81,675,710.43	-81,675,710.43
82300-00000-0000-0000-0000	MODIF AL PRESUPUESTO DE EGRESOS APROB	0.00	18,753,331,043.15	19,375,842,402.88	-622,511,359.73	-622,511,359.73
82400-00000-0000-0000-0000	PRESUPUESTO DE EGRESOS COMPROMETIDO	0.00	3,914,173,454.07	3,246,982,208.20	667,191,245.87	667,191,245.87
82500-00000-0000-0000-0000	PRESUPUESTO DE EGRESOS DEVENGADO	0.00	3,347,657,583.40	3,313,706,600.06	33,950,983.34	33,950,983.34
82700-00000-0000-0000-0000	PRESUPUESTO DE EGRESOS PAGADO	0.00	3,313,706,600.06	0.00	3,313,706,600.06	3,313,706,600.06