



AYUNTAMIENTO  
2012-2015

# CUENTA PÚBLICA AGOSTO 2014

# ESTADO DE SITUACION FINANCIERA

**MUNICIPIO DE LEON**  
**ESTADO DE SITUACIÓN FINANCIERA**  
**AL 31 DE AGOSTO DE 2014**

ÍNDICE	NOMBRE	PERIODO ACTUAL	PERIODO ANTERIOR	NOTA
1000	<b>ACTIVO</b>	<b>15,052,805,800.45</b>	<b>13,523,010,184.85</b>	
1100	ACTIVO CIRCULANTE	1,921,207,309.66	1,274,941,501.07	
1110	Efectivo y equivalentes	1,664,770,938.84	1,092,735,804.67	
1111	Efectivo	705,000.00	797,188.92	
1112	Bancos/tesorería	1,378,800,046.06	984,613,242.00	
1113	Bancos/dependencias y otros	0.00	0.00	
1114	Inversiones temporales (hasta 3 meses)	285,265,892.78	107,325,373.75	ESF-01
1115	Fondos con afectación específica	0.00	0.00	ESF-01
1116	Depósitos de fondos de terceros en garantía y/o administración	0.00	0.00	
1119	Otros efectivos y equivalentes	0.00	0.00	
1120	Derechos a recibir efectivo o equivalentes	2,279,660.02	1,841,537.22	
1121	Inversiones financieras de corto plazo	0.00	0.00	ESF-01
1122	Cuentas por cobrar a corto plazo	1,369,002.49	1,164,137.81	ESF-02
1123	Deudores diversos por cobrar a corto plazo	476,840.70	406,037.53	ESF-03
1124	Ingresos por recuperar a corto plazo	333,816.83	271,361.88	ESF-02
1125	Deudores por anticipos de tesorería a corto plazo	0.00	0.00	ESF-03
1126	Préstamos otorgados a corto plazo	0.00	0.00	
1129	Otros derechos a recibir efectivo o equivalentes a corto plazo	0.00	0.00	
1130	Derechos a recibir bienes o servicios	223,753,075.89	161,972,481.61	
1131	Anticipo a proveedores por adquisición de bienes y prestación de servicios a corto plazo	10,555,997.55	12,676,989.15	
1132	Anticipo a proveedores por adquisición de bienes inmuebles y muebles a corto plazo	0.00	0.00	
1133	Anticipo a proveedores por adquisición de bienes intangibles a corto plazo	0.00	0.00	
1134	Anticipo a contratistas por obras públicas a corto plazo	196,184,422.50	147,548,519.38	
1139	Otros derechos a recibir bienes o servicios a corto plazo	17,012,655.84	1,746,973.08	
1140	Inventarios	79,157.89	92,549.04	ESF-05
1141	Inventario de mercancías para venta	0.00	0.00	
1142	Inventario de mercancías terminadas	0.00	0.00	
1143	Inventario de mercancías en proceso de elaboración	0.00	0.00	
1144	Inventario de materias primas, materiales y suministros para producción	79,157.89	92,549.04	
1145	Bienes en tránsito	0.00	0.00	
1150	Almacenes	42,088,118.27	33,306,590.01	ESF-05
1151	Almacén de materiales y suministros de consumo	42,088,118.27	33,306,590.01	
1160	Estimación por pérdidas o deterioro de activos circulantes	-14,350,942.44	-17,429,136.43	
1161	Estimaciones para cuentas incobrables por derechos a recibir efectivo o equivalentes	-14,350,942.44	-17,429,136.43	
1162	Estimación por deterioro de inventarios	0.00	0.00	
1190	Otros activos circulantes	2,587,301.19	2,421,674.95	
1191	Valores en garantía	2,587,301.19	2,421,674.95	
1192	Bienes en garantía (excluye depósitos de fondos)	0.00	0.00	
1193	Bienes derivados de embargos, decomisos, aseguramientos y dación en pago	0.00	0.00	
1200	<b>ACTIVO NO CIRCULANTE</b>	<b>13,131,598,490.79</b>	<b>12,248,068,683.78</b>	
1210	Inversiones financieras a largo plazo	39,094,880.28	39,023,976.78	
1211	Inversiones a largo plazo	24,499,451.95	39,023,976.78	ESF-01
1212	Títulos y valores a largo plazo	0.00	0.00	
1213	Fideicomisos, mandatos y contratos análogos	0.00	0.00	ESF-06
1214	Participaciones y aportaciones de capital	14,595,428.33	0.00	ESF-07
1220	Derechos a recibir efectivo o equivalentes a largo plazo	0.00	0.00	
1221	Documentos por cobrar a largo plazo	0.00	0.00	
1222	Deudores diversos a largo plazo	0.00	0.00	
1223	Ingresos por recuperar a largo plazo	0.00	0.00	
1224	Préstamos otorgados a largo plazo	0.00	0.00	
1229	Otros derechos a recibir efectivo o equivalentes a largo plazo	0.00	0.00	
1230	Bienes inmuebles, infraestructura y construcciones en proceso	12,590,190,439.53	11,766,995,778.10	ESF-08
1231	Terrenos	7,637,960,027.18	7,406,080,805.32	
1232	Viviendas	0.00	0.00	
1233	Edificios no habitacionales	1,426,868,057.13	1,425,994,115.36	
1234	Infraestructura	1,430,867,299.13	1,430,867,299.13	
1235	Construcciones en proceso en bienes de dominio público	2,007,347,516.39	1,444,853,392.49	
1236	Construcciones en proceso en bienes propios	87,147,539.70	59,200,165.80	
1239	Otros bienes inmuebles	0.00	0.00	
1240	Bienes muebles	458,713,261.73	422,808,511.08	ESF-08
1241	Mobiliario y equipo de administración	69,486,139.90	62,848,850.56	
1242	Mobiliario y equipo educacional y recreativo	11,575,895.83	12,643,548.67	
1243	Equipo e instrumental médico y de laboratorio	278,828.40	209,039.10	
1244	Vehículos y equipo de transporte	214,476,901.31	189,730,366.43	
1245	Equipo de defensa y seguridad	80,907,540.01	79,826,669.41	
1246	Maquinaria, otros equipos y herramientas	81,123,276.06	77,395,256.69	
1247	Colecciones, obras de arte y objetos valiosos	709,900.00	0.00	
1248	Activos biológicos	154,780.22	154,780.22	
1250	Activos intangibles	43,599,909.25	19,240,417.82	ESF-09
1251	Software	22,573,168.91	18,032,696.91	
1252	Patentes, marcas y derechos	229,662.69	229,662.69	
1253	Concesiones y franquicias	0.00	0.00	
1254	Licencias	20,797,077.65	978,058.22	
1259	Otros activos intangibles	0.00	0.00	
1260	Depreciaciones, det. Y amortizaciones acumuladas de bienes	0.00	0.00	
1261	Depreciación acumulada de bienes inmuebles	0.00	0.00	ESF-08
1262	Depreciación acumulada de infraestructura	0.00	0.00	ESF-08
1263	Depreciación acumulada de bienes muebles	0.00	0.00	ESF-08
1264	Deterioro acumulado de activos biológicos	0.00	0.00	ESF-08
1265	Amortización acumulada de activos intangibles	0.00	0.00	ESF-09
1270	Activos diferidos	0.00	0.00	ESF-09
1271	Estudios, formulación y evaluación de proyectos	0.00	0.00	
1272	Derechos sobre bienes en régimen de arrendamiento financiero	0.00	0.00	
1273	Gastos pagados por adelantado a largo plazo	0.00	0.00	
1274	Anticipos a largo plazo	0.00	0.00	

**MUNICIPIO DE LEON**  
**ESTADO DE SITUACIÓN FINANCIERA**  
**AL 31 DE AGOSTO DE 2014**

ÍNDICE	NOMBRE	PERIODO ACTUAL	PERIODO ANTERIOR	NOTA
1275	Beneficios al retiro de empleados pagados por adelantado	0.00	0.00	
1279	Otros activos diferidos	0.00	0.00	
1280	Estimación por pérdidas o det. De activos no circulantes	0.00	0.00	
1281	Estimaciones por pérdida de cuentas incobrables de documentos por cobrar a largo plazo	0.00	0.00	
1282	Estimaciones por pérdida de cuentas incobrables de deudores diversos por cobrar a largo plazo	0.00	0.00	
1283	Estimaciones por pérdida de cuentas incobrables de ingresos por cobrar a largo plazo	0.00	0.00	
1284	Estimaciones por pérdida de cuentas incobrables de préstamos otorgados a largo plazo	0.00	0.00	
1289	Estimaciones por pérdida de otras cuentas incobrables a largo plazo	0.00	0.00	
1290	Otros activos no circulantes	0.00	0.00	ESF-11
1291	Bienes en concesión	0.00	0.00	
1292	Bienes en arrendamiento financiero	0.00	0.00	
1293	Bienes en comodato	0.00	0.00	
<b>2000</b>	<b>PASIVO</b>	<b>1,596,934,236.55</b>	<b>1,236,293,525.42</b>	
2100	PASIVO CIRCULANTE	151,575,572.49	329,928,977.42	
2110	Cuentas por pagar a corto plazo	151,573,167.05	247,226,338.24	ESF-12
2111	Servicios personales por pagar a corto plazo	958,282.96	731,529.75	ESF-12
2112	Proveedores por pagar a corto plazo	43,018,703.95	187,483,092.01	ESF-12
2113	Contratistas por obras públicas por pagar a corto plazo	0.00	0.00	ESF-12
2114	Participaciones y aportaciones por pagar a corto plazo	0.00	0.00	ESF-12
2115	Transferencias otorgadas por pagar a corto plazo	2,069,388.13	0.00	ESF-12
2116	Intereses, comisiones y otros gastos de la deuda pública por pagar a corto plazo	0.00	0.00	ESF-12
2117	Retenciones y contribuciones por pagar a corto plazo	84,177,264.73	38,542,175.42	ESF-12
2118	Devoluciones de la ley de ingresos por pagar a corto plazo	0.00	0.00	ESF-12
2119	Otras cuentas por pagar a corto plazo	21,349,527.28	20,469,541.06	ESF-12
2120	Documentos por pagar a corto plazo	0.00	0.00	ESF-12
2121	Documentos comerciales por pagar a corto plazo	0.00	0.00	ESF-12
2122	Documentos con contratistas por obras públicas por pagar a corto plazo	0.00	0.00	ESF-12
2129	Otros documentos por pagar a corto plazo	0.00	0.00	ESF-12
2130	Porción a corto plazo de la deuda pública a largo plazo	0.00	78,058,475.08	ESF-15
2131	Porción a corto plazo de la deuda pública interna	0.00	78,058,475.08	
2132	Porción a corto plazo de la deuda pública externa	0.00	0.00	
2133	Porción a corto plazo de arrendamiento financiero	0.00	0.00	
2140	Títulos y valores a corto plazo	0.00	0.00	
2141	Títulos y valores de la deuda pública interna a corto plazo	0.00	0.00	
2142	Títulos y valores de la deuda pública externa a corto plazo	0.00	0.00	
2150	Pasivos diferidos a corto plazo	0.00	0.00	
2151	Ingresos cobrados por adelantado a corto plazo	0.00	0.00	
2152	Intereses cobrados por adelantado a corto plazo	0.00	0.00	
2159	Otros pasivos diferidos a corto plazo	0.00	0.00	ESF-13
2160	Fondos y bienes de terceros en garantía y/o administración a corto plazo	0.00	0.00	ESF-13
2161	Fondos en garantía a corto plazo	0.00	0.00	
2162	Fondos en administración a corto plazo	0.00	0.00	
2163	Fondos contingentes a corto plazo	0.00	0.00	
2164	Fondos de fideicomisos, mandatos y contratos análogos a corto plazo	0.00	0.00	
2165	Otros fondos de terceros en garantía y/o administración a corto plazo	0.00	0.00	
2166	Valores y bienes en garantía a corto plazo	0.00	0.00	
2170	Provisiones a corto plazo	0.00	4,641,758.66	
2171	Provisión para demandas y juicios a corto plazo	0.00	0.00	
2172	Provisión para contingencias a corto plazo	0.00	0.00	
2179	Otras provisiones a corto plazo	0.00	4,641,758.66	
2190	Otros pasivos a corto plazo	2,405.44	2,405.44	
2191	Ingresos por clasificar	0	0.00	
2192	Recaudación por participar	0.00	0.00	
2199	Otros pasivos circulantes	2,405.44	2,405.44	ESF-14
2200	PASIVO NO CIRCULANTE	1,445,358,664.06	906,364,548.00	
2210	Cuentas por pagar a largo plazo	21,922,306.00	21,922,306.00	
2211	Proveedores por pagar a largo plazo	21,922,306.00	21,922,306.00	
2212	Contratistas por obras públicas a pagar a largo plazo	0.00	0.00	
2220	Documentos por pagar a largo plazo	21,865,462.79	59,073,656.89	
2221	Documentos comerciales por pagar a largo plazo	0.00	0.00	
2222	Documentos con contratistas por obras públicas por pagar a largo plazo	0.00	0.00	
2229	Otros documentos por pagar a largo plazo	21,865,462.79	59,073,656.89	
2230	Deuda pública a largo plazo	1,401,570,895.27	825,368,585.11	ESF-15
2231	Títulos y valores de la deuda pública interna a largo plazo	1,401,570,895.27	825,368,585.11	
2232	Títulos y valores de la deuda pública externa a largo plazo	0.00	0.00	
2233	Préstamos de la deuda pública interna por pagar a largo plazo	0.00	0.00	
2234	Préstamos de la deuda pública externa por pagar a largo plazo	0.00	0.00	
2235	Arrendamiento financiero por pagar a largo plazo	0.00	0.00	
2240	Pasivos diferidos a largo plazo	0.00	0.00	ESF-13
2241	Créditos diferidos a largo plazo	0.00	0.00	
2242	Intereses cobrados por adelantados a largo plazo	0.00	0.00	
2249	Otros pasivos diferidos a largo plazo	0.00	0.00	
2250	Fondos y bienes de terceros en administración y/o en garantía a largo plazo	0.00	0.00	
2251	Fondos en garantía a largo plazo	0.00	0.00	
2252	Fondos en administración a largo plazo	0.00	0.00	
2253	Fondos contingentes a largo plazo	0.00	0.00	
2254	Fondos de fideicomisos, mandatos y contratos análogos a largo plazo	0.00	0.00	
2255	Otros fondos de terceros en garantía y/o administración a largo plazo	0.00	0.00	
2256	Valores y bienes en garantía a largo plazo	0.00	0.00	
2260	Provisiones a largo plazo	0.00	0.00	
2261	Provisión para demandas y juicios a largo plazo	0.00	0.00	
2262	Provisión para pensiones a largo plazo	0.00	0.00	
2263	Provisión para contingencias a largo plazo	0.00	0.00	
2269	Otras provisiones a largo plazo	0.00	0.00	
<b>3000</b>	<b>HACIENDA PUBLICA/ PATRIMONIO</b>	<b>13,455,871,563.90</b>	<b>12,286,716,659.43</b>	

**MUNICIPIO DE LEON**  
**ESTADO DE SITUACIÓN FINANCIERA**  
**AL 31 DE AGOSTO DE 2014**

ÍNDICE	NOMBRE	PERIODO ACTUAL	PERIODO ANTERIOR	NOTA
3100	HACIENDA PÚBLICA/PATRIMONIO CONTRIBUIDO	11,732,538,447.69	11,499,785,284.06	VHP-01
3110	Aportaciones	11,478,414,596.91	11,478,414,596.91	
3120	Donaciones de capital	254,123,850.78	21,370,687.15	
3130	Actualización de la hacienda pública/patrimonio	0.00	0.00	
3200	HACIENDA PÚBLICA/PATRIMONIO GENERADO	1,723,333,116.21	786,931,375.37	VHP-02
3210	Resultados del ejercicio: (ahorro/ desahorro)	948,278,218.06	1,169,874,576.56	
3220	Resultados de ejercicios anteriores	775,054,898.15	-382,943,201.19	
3230	Revalúos	0.00	0.00	
3231	Revalúo de bienes inmuebles	0.00	0.00	
3232	Revalúo de bienes muebles	0.00	0.00	
3233	Revalúo de bienes intangibles	0.00	0.00	
3239	Otros revalúos	0.00	0.00	
3240	Reservas	0.00	0.00	
3241	Reservas de patrimonio	0.00	0.00	
3242	Reservas territoriales	0.00	0.00	
3243	Reservas por contingencias	0.00	0.00	
3250	Rectificaciones de resultados de ejercicios anteriores	0.00	0.00	
3251	Cambios en políticas contables	0.00	0.00	
3252	Cambios por errores contables	0.00	0.00	
3300	EXCESO O INSUFICIENCIA EN LA ACTUALIZACIÓN DE LA HACIENDA PÚBLICA/PATRIMONIO	0.00	0.00	
3310	Resultado por posición monetaria	0.00	0.00	
3320	Resultado por tenencia de activos no monetarios	0.00	0.00	

# ESTADO DE ACTIVIDADES

**MUNICIPIO DE LEÓN**  
**ESTADO DE ACTIVIDADES/RESULTADOS**  
**DEL 1 DE ENERO AL 31 DE AGOSTO DE 2014**

ÍNDICE	NOMBRE	PERIODO ACTUAL	PERIODO ANTERIOR	NOTA
<b>4000</b>	<b>INGRESOS Y OTROS BENEFICIOS</b>	<b>2,750,536,131.57</b>	<b>3,948,284,403.07</b>	
4100	INGRESOS DE GESTIÓN	953,159,992.83	1,031,206,484.09	ERA-01
4110	Impuestos	668,211,462.22	695,842,065.84	
4111	Impuesto sobre los ingresos	12,771,851.91	17,451,300.31	
4112	Impuestos sobre el patrimonio	517,504,421.63	516,728,759.82	
4113	Impuesto sobre la producción, el consumo y las transacciones	343,713.32	354,566.96	
4114	Impuestos al comercio exterior	0.00	0.00	
4115	Impuestos sobre nóminas y asimilables	0.00	0.00	
4116	Impuestos ecológicos	0.00	0.00	
4117	Accesorios de impuestos	137,168,390.36	158,321,220.75	
4119	Otros impuestos	423,085.00	2,986,218.00	
4120	Cuotas y aportaciones de seguridad social	0.00	0.00	
4121	Aportaciones para fondos de vivienda	0.00	0.00	
4122	Cuotas para el seguro social	0.00	0.00	
4123	Cuotas de ahorro para el retiro	0.00	0.00	
4124	Accesorios de cuotas y aportaciones de seguridad social	0.00	0.00	
4129	Otras cuotas y aportaciones para la seguridad social	0.00	0.00	
4130	Contribuciones de mejoras	136,880.73	145,775.61	
4131	Contribución de mejoras por obras públicas	136,880.73	145,775.61	
4140	Derechos	131,336,539.37	100,927,924.55	
4141	Derechos por el uso, goce, aprovechamiento o explotación de bienes de dominio público	6,022,190.85	5,387,659.08	
4142	Derechos a los hidrocarburos	0.00	0.00	
4143	Derechos por prestación de servicios	125,271,991.85	95,393,634.10	
4144	Accesorios de derechos	42,356.67	11,564.74	
4149	Otros derechos	0.00	135,066.63	
4150	Productos de tipo corriente	35,332,665.22	51,774,493.54	
4151	Productos derivados del uso y aprovechamiento de bienes no sujetos a régimen de dominio público	0.00	0.00	
4152	Enajenación de bienes muebles no sujetos a ser inventariados	0.00	0.00	
4153	Accesorios de productos	0.00	0.00	
4159	Otros productos que generan ingresos corrientes	35,332,665.22	51,774,493.54	
4160	Aprovechamientos de tipo corriente	118,142,445.29	182,516,224.55	
4161	Incentivos derivados de la colaboración fiscal	0.00	0.00	
4162	Multas	46,677,953.73	69,539,491.85	
4163	Indemnizaciones	0.00	0.00	
4164	Reintegros	2,101,844.73	4,738,663.44	
4165	Aprovechamientos provenientes de obras públicas	0.00	0.00	
4166	Aprovechamientos por participaciones derivadas de la aplicación de leyes	0.00	0.00	
4167	Aprovechamientos por aportaciones y cooperaciones	850.00	184.00	
4168	Accesorios de aprovechamientos	0.00	0.00	
4169	Otros aprovechamientos	69,361,796.83	108,237,885.26	
4170	Ingresos por venta de bienes y servicios	0.00	0.00	
4171	Ingresos por venta de mercancías	0.00	0.00	
4172	Ingresos por venta de bienes y servicios producidos en establecimientos del gobierno	0.00	0.00	
4173	Ingresos por venta de bienes y servicios de organismos descentralizados	0.00	0.00	
4174	Ingresos de operación de entidades paraestatales empresariales no financieras	0.00	0.00	
4190	Ingresos no comprendidas en las fracciones de la ley de ingresos causadas en ejercicios fiscales anteriores pendientes de liquidación o pago	0.00	0.00	
4191	Impuestos no comprendidas en las fracciones de la ley de ingresos causadas en ejercicios fiscales anteriores pendientes de liquidación o pago	0.00	0.00	
4192	Contribuciones de mejoras, derechos, productos y aprovechamientos no comprendidas en las fracciones de la ley de ingresos causadas en ejercicios fiscales anteriores pendientes de liquidación o pago	0.00	0.00	
<b>4200</b>	<b>PARTICIPACIONES, APORTACIONES, TRANSFERENCIAS, ASIGNACIONES, SUBSIDIOS Y OTRAS AYUDAS</b>	<b>1,792,801,423.42</b>	<b>2,917,077,918.98</b>	<b>ERA-01</b>
4210	Participaciones y aportaciones	1,792,801,423.42	2,917,077,918.98	
4211	Participaciones	979,726,477.19	1,289,956,908.26	
4212	Aportaciones	650,782,917.22	876,826,718.76	
4213	Convenios	162,292,029.01	750,294,291.96	
4220	Transferencias, asignaciones, subsidios y otras ayudas	0.00	0.00	
4221	Transferencias internas y asignaciones del sector público	0.00	0.00	
4222	Transferencias al resto del sector público	0.00	0.00	
4223	Subsidios y subvenciones	0.00	0.00	
4224	Ayudas sociales	0.00	0.00	
4225	Pensiones y jubilaciones	0.00	0.00	
4226	Transferencias del Exterior	0.00	0.00	
<b>4300</b>	<b>OTROS INGRESOS Y BENEFICIOS</b>	<b>4,574,715.32</b>	<b>0.00</b>	<b>ERA-02</b>
4310	Ingresos financieros	0.00	0.00	
4311	Intereses ganados de valores, créditos, bonos y otros	0.00	0.00	
4319	Otros ingresos financieros	0.00	0.00	
4320	Incremento por variación de inventarios	0.00	0.00	
4321	Incremento por variación de inventarios de mercancías para venta	0.00	0.00	
4322	Incremento por variación de inventarios de mercancías terminadas	0.00	0.00	
4323	Incremento por variación de inventarios de mercancías en proceso de elaboración	0.00	0.00	
4324	Incremento por variación de inventarios de materias primas, materiales y suministros para producción	0.00	0.00	
4325	Incremento por variación de almacén de materias primas, materiales y suministros de consumo	0.00	0.00	
4330	Disminución del exceso de estimaciones por pérdida o deterioro u obsolescencia	0.00	0.00	
4331	Disminución del exceso de estimaciones por pérdida o deterioro u obsolescencia	0.00	0.00	
4340	Disminución del exceso de provisiones	4,574,715.32	0.00	
4341	Disminución del exceso de provisiones	4,574,715.32	0.00	
4390	Otros ingresos	0.00	0.00	
4391	Otros ingresos de ejercicios anteriores	0.00	0.00	
4392	Bonificaciones y descuentos obtenidos	0.00	0.00	
4393	Diferencias por tipo de cambio a favor en efectivo y equivalentes	0.00	0.00	
4394	Diferencias de cotización a favor en valores negociables	0.00	0.00	
4395	Resultado por posición monetaria	0.00	0.00	
4396	Utilidades por participación patrimonial	0.00	0.00	
4399	Otros ingresos y beneficios varios	0.00	0.00	
<b>5000</b>	<b>GASTOS Y OTRAS PERDIDAS</b>	<b>1,802,257,913.51</b>	<b>2,778,409,826.51</b>	<b>ERA-03</b>

**MUNICIPIO DE LEÓN**  
**ESTADO DE ACTIVIDADES/RESULTADOS**  
**DEL 1 DE ENERO AL 31 DE AGOSTO DE 2014**

ÍNDICE	NOMBRE	PERIODO ACTUAL	PERIODO ANTERIOR	NOTA
5100	GASTOS DE FUNCIONAMIENTO	1,386,025,445.77	2,177,953,338.94	
5110	Servicios personales	852,431,485.80	1,406,756,048.26	
5111	Remuneraciones al personal de carácter permanente	363,385,517.03	510,780,068.47	
5112	Remuneraciones al personal de carácter transitorio	15,160,185.45	37,541,871.85	
5113	Remuneraciones adicionales y especiales	43,356,993.81	139,932,862.76	
5114	Seguridad social	148,210,823.10	315,489,937.49	
5115	Otras prestaciones sociales y económicas	282,317,966.41	403,011,307.69	
5116	Pago de estímulos a servidores públicos	0.00	0.00	
5120	Materiales y suministros	116,844,188.44	176,486,985.48	
5121	Materiales de administración, emisión de documentos y artículos oficiales	12,662,584.35	11,641,560.63	
5122	Alimentos y utensilios	6,213,205.97	10,825,113.88	
5123	Materias primas y materiales de producción y comercialización	481,556.03	656,079.30	
5124	Materiales y artículos de construcción y de reparación	9,923,399.40	14,224,228.13	
5125	Productos químicos, farmacéuticos y de laboratorio	2,460,277.08	4,496,169.47	
5126	Combustibles, lubricantes y aditivos	66,784,280.17	95,108,098.73	
5127	Vestuario, blancos, prendas de protección y artículos deportivos	4,390,786.69	4,779,609.37	
5128	Materiales y suministros para seguridad	211,989.54	2,759,688.01	
5129	Herramientas, refacciones y accesorios menores	13,716,109.21	31,996,437.96	
5130	Servicios generales	416,749,771.53	594,710,305.20	
5131	Servicios básicos	110,941,815.51	58,135,264.89	
5132	Servicios de arrendamiento	47,778,483.47	66,531,544.25	
5133	Servicios profesionales, científicos y técnicos y otros servicios	54,936,503.46	202,280,935.18	
5134	Servicios financieros, bancarios y comerciales	17,750,851.30	20,499,863.81	
5135	Servicios de instalación, reparación, mantenimiento y conservación	82,555,570.46	128,817,008.31	
5136	Servicios de comunicación social y publicidad	50,771,369.33	62,257,310.52	
5137	Servicios de traslado y viáticos	2,822,841.35	3,315,009.96	
5138	Servicios oficiales	39,558,942.33	34,067,407.74	
5139	Otros servicios generales	9,633,394.32	18,805,960.54	
5200	TRANSFERENCIAS, ASIGNACIONES, SUBSIDIOS Y OTRAS AYUDAS	365,551,880.29	546,237,923.78	
5210	Transferencias internas y asignaciones al sector público	0.00	0.00	
5211	Asignaciones al Sector Público	0.00	0.00	
5212	Transferencias Internas al Sector Público	0.00	0.00	
5220	Transferencias al resto del sector público	329,966,359.95	434,614,048.35	
5221	Transferencias a Entidades Paraestatales	0.00	0.00	
5222	Transferencias a Entidades Federativas y Municipios	329,966,359.95	434,614,048.35	
5230	Subsidios y subvenciones	0.00	0.00	
5231	Subsidios	0.00	0.00	
5232	Subvenciones	0.00	0.00	
5240	Ayudas sociales	35,047,187.93	110,821,024.07	
5241	Ayudas sociales a personas	15,288,703.47	35,620,801.14	
5242	Becas	5,135,530.22	25,636,707.43	
5243	Ayudas sociales a instituciones	9,400,127.52	17,443,241.11	
5244	Ayudas sociales por desastres naturales y otros siniestros	5,222,826.72	32,120,274.39	
5250	Pensiones y jubilaciones	538,332.41	802,851.36	
5251	Pensiones	538,332.41	802,851.36	
5252	Jubilaciones	0.00	0.00	
5259	Otras pensiones y jubilaciones	0.00	0.00	
5260	Transferencias a fideicomisos, mandatos y contratos análogos	0.00	0.00	
5261	Transferencias a Fideicomisos, Mandatos y Contratos Análogos al Gobierno	0.00	0.00	
5262	Transferencias a fideicomisos, mandatos y contratos análogos a entidades paraestatales	0.00	0.00	
5270	Transferencias a la seguridad social	0.00	0.00	
5271	Transferencias por obligación de ley	0.00	0.00	
5280	Donativos	0.00	0.00	
5281	Transferencias por obligación de ley	0.00	0.00	
5282	Donativos a entidades federativas	0.00	0.00	
5283	Donativos a fideicomisos privados	0.00	0.00	
5284	Donativos a fideicomisos estatales	0.00	0.00	
5285	Donativos internacionales	0.00	0.00	
5290	Transferencias al exterior	0.00	0.00	
5291	Transferencias al exterior a gobiernos extranjeros y organismos internacionales	0.00	0.00	
5292	Transferencias al sector privado externo	0.00	0.00	
5300	PARTICIPACIONES Y APORTACIONES	0.00	0.00	
5310	Participaciones	0.00	0.00	
5311	Participaciones de la federación a entidades federativas y municipios	0.00	0.00	
5312	Participaciones de las entidades federativas a los municipios	0.00	0.00	
5320	Aportaciones	0.00	0.00	
5321	Aportaciones de la federación a entidades federativas y municipios	0.00	0.00	
5322	Aportaciones de las entidades federativas a los municipios	0.00	0.00	
5330	Convenios	0.00	0.00	
5331	Convenios de reasignación	0.00	0.00	
5332	Convenios de descentralización y otros	0.00	0.00	
5400	INTERESES, COMISIONES Y OTROS GASTOS DE LA DEUDA PÚBLICA	45,082,612.75	53,422,454.35	
5410	Intereses de la deuda pública	37,040,827.67	53,422,454.35	
5411	Intereses de la deuda pública interna	37,040,827.67	53,422,454.35	
5412	Intereses de la deuda pública externa	0.00	0.00	
5420	Comisiones de la deuda pública	4,625,785.08	0.00	
5421	Comisiones de la deuda pública interna	4,625,785.08	0.00	
5422	Comisiones de la deuda pública externa	0.00	0.00	
5430	Gastos de la deuda pública	3,416,000.00	0.00	
5431	Gastos de la deuda pública interna	3,416,000.00	0.00	
5432	Gastos de la deuda pública externa	0.00	0.00	
5440	Costo por coberturas	0.00	0.00	
5441	Costo por coberturas	0.00	0.00	
5450	Apoyos financieros	0.00	0.00	
5451	Apoyos Financieros a Intermediarios	0.00	0.00	
5452	Apoyo Financieros a Ahorradores y Deudores del Sistema Financiero Nacional	0.00	0.00	
5500	OTROS GASTOS Y PERDIDAS EXTRAORDINARIAS	5,597,974.70	796,109.44	
5510	Estimaciones, depreciaciones, deterioros, obsolescencia y amortizaciones	0.00	37,959.41	
5511	Estimaciones por pérdida o deterioro de de activos circulantes	0.00	0.00	
5512	Estimaciones por pérdida o deterioro de de activos no circulantes	0.00	0.00	



**MUNICIPIO DE LEÓN**  
**ESTADO DE ACTIVIDADES/RESULTADOS**  
**DEL 1 DE ENERO AL 31 DE AGOSTO DE 2014**

ÍNDICE	NOMBRE	PERIODO ACTUAL	PERIODO ANTERIOR	NOTA
5513	Depreciación de bienes inmuebles	0.00	0.00	
5514	Depreciación de infraestructura	0.00	0.00	
5515	Depreciación de bienes muebles	0.00	28,959.41	
5516	Deterioro de los activos biológicos	0.00	9,000.00	
5517	Amortización de activos intangibles	0.00	0.00	
5520	Provisiones	0.00	0.00	
5521	Provisiones de pasivos corto plazo	0.00	0.00	
5522	Provisiones de pasivos largo plazo	0.00	0.00	
5530	Disminución de inventarios	0.00	0.00	
5531	Disminución de inventarios de mercancías para venta	0.00	0.00	
5532	Disminución de inventarios de mercancías terminadas	0.00	0.00	
5533	Disminución de inventarios de mercancías en proceso de elaboración	0.00	0.00	
5534	Disminución de inventarios de materias primas, materiales y suministros para producción	0.00	0.00	
5535	Disminución de almacén de materiales y suministros de consumo	0.00	0.00	
5540	Aumento por insuficiencia de estimaciones por pérdida o deterioro u obsolescencia	0.00	0.00	
5541	Aumento por insuficiencia de estimaciones por pérdida o deterioro u obsolescencia	0.00	0.00	
5550	Aumento por insuficiencia de provisiones	0.00	0.00	
5551	Aumento por insuficiencia de provisiones	0.00	0.00	
5590	Otros gastos	5,597,974.70	758,150.03	
5591	Gastos de ejercicios anteriores	0.00	0.00	
5592	Pérdidas por responsabilidades	0.00	0.00	
5593	Bonificaciones y descuentos otorgados	0.00	0.00	
5594	Diferencias por tipo de cambio negativas en efectivo y equivalentes	0.00	0.00	
5595	Diferencias de cotizaciones negativas en valores negociables	0.00	0.00	
5596	Resultado por posición monetaria	0.00	0.00	
5597	Pérdidas por participación monetaria	0.00	0.00	
5599	Otros gastos varios	5,597,974.70	758,150.03	
5600	INVERSIÓN PÚBLICA	0.00	0.00	
5610	Inversión pública no capitalizable	0.00	0.00	
5611	Construcción en bienes no capitalizable	0.00	0.00	
<b>3210</b>	<b>RESULTADOS DEL EJERCICIO: (AHORRO/ DESAHORRO)</b>	<b>948,278,218.06</b>	<b>1,169,874,576.56</b>	

# ESTADO DE CAMBIOS EN EL PATRIMONIO

**MUNICIPIO DE LEÓN**  
**ESTADO DE CAMBIOS EN EL PATRIMONIO/VARIACIONES EN LA HACIENDA PÚBLICA**  
**DEL 1 DE ENERO AL 31 DE AGOSTO DE 2014**

ÍNDICE	NOMBRE	SALDO INICIAL (A)	CARGOS	ABONOS	SALDO FINAL (B)	VARIACIÓN DEL PERIODO (B-A)	NOTA
<b>3000</b>	<b>HACIENDA PÚBLICA/ PATRIMONIO</b>	<b>12,286,716,659.43</b>	<b>83,355,293.47</b>	<b>1,252,510,197.94</b>	<b>13,455,871,563.90</b>	<b>1,169,154,904.47</b>	
3100	HACIENDA PÚBLICA/PATRIMONIO CONTRIBUIDO	11,499,785,284.06	0.00	232,753,163.63	11,732,538,447.69	232,753,163.63	VHP-01
3110	Aportaciones	11,478,414,596.91	0.00	0.00	11,478,414,596.91	0.00	
3120	Donaciones de capital	21,370,687.15	0.00	232,753,163.63	254,123,850.78	232,753,163.63	
3130	Actualización de la hacienda pública/patrimonio	0.00	0.00	0.00	0.00	0.00	
<b>3200</b>	<b>HACIENDA PÚBLICA/PATRIMONIO GENERADO</b>	<b>786,931,375.37</b>	<b>83,355,293.47</b>	<b>1,019,757,034.31</b>	<b>1,723,333,116.21</b>	<b>936,401,740.84</b>	<b>VHP-02</b>
3210	Resultados del ejercicio: (ahorro/ desahorro)	0.00	644,961.44	948,923,179.50	948,278,218.06	948,278,218.06	
3220	Resultados de ejercicios anteriores	786,931,375.37	82,710,332.03	70,833,854.81	775,054,898.15	-11,876,477.22	
3230	Revalúos	0.00	0.00	0.00	0.00	0.00	
3231	Revalúo de bienes inmuebles	0.00	0.00	0.00	0.00	0.00	
3232	Revalúo de bienes muebles	0.00	0.00	0.00	0.00	0.00	
3233	Revalúo de bienes intangibles	0.00	0.00	0.00	0.00	0.00	
3239	Otros revalúos	0.00	0.00	0.00	0.00	0.00	
3240	Reservas	0.00	0.00	0.00	0.00	0.00	
3241	Reservas de patrimonio	0.00	0.00	0.00	0.00	0.00	
3242	Reservas territoriales	0.00	0.00	0.00	0.00	0.00	
3243	Reservas por contingencias	0.00	0.00	0.00	0.00	0.00	
3250	Rectificaciones de resultados de ejercicios anteriores	0.00	0.00	0.00	0.00	0.00	
3251	Cambios en políticas contables	0.00	0.00	0.00	0.00	0.00	
3252	Cambios por errores contables	0.00	0.00	0.00	0.00	0.00	
<b>3300</b>	<b>EXCESO O INSUFICIENCIA EN LA ACTUALIZACIÓN DE LA HACIENDA PÚBLICA/PATRIMONIO</b>	<b>0.00</b>	<b>0.00</b>	<b>0.00</b>	<b>0.00</b>	<b>0.00</b>	<b>0.00</b>
3310	Resultado por posición monetaria	0.00	0.00	0.00	0.00	0.00	
3320	Resultado por tenencia de activos no monetarios	0.00	0.00	0.00	0.00	0.00	

# ESTADO DE FLUJO DE EFECTIVO

**MUNICIPIO DE LEÓN**  
**ESTADO DE FLUJOS DE EFECTIVO**  
**DEL 1 DE ENERO AL 31 DE AGOSTO DE 2014**

ÍNDICE	NOMBRE	PERIODO ACTUAL	PERIODO ANTERIOR	NOTA
<b>ACTIVIDADES DE OPERACIÓN</b>				
	<b>ORIGEN</b>	<b>2,750,536,131.57</b>	<b>3,948,284,403.07</b>	
4110	Impuestos	668,211,462.22	695,842,065.84	
4120	Cuotas y Aportaciones de Seguridad Social	0.00	0.00	
4130	Contribuciones de mejoras	136,880.73	145,775.61	
4140	Derechos	131,336,539.37	100,927,924.55	
4150	Productos de tipo corriente	35,332,665.22	51,774,493.54	
4160	Aprovechamientos de tipo corriente	118,142,445.29	182,516,224.55	
4170	Ingresos por venta de bienes y servicios	0.00	0.00	
4190	Ingresos no comprendidos en las fracciones de la ley de ingresos causados en ejercicios fiscales anteriores pendientes de liquidación o pago	0.00	0.00	
4210	Participaciones y aportaciones	1,792,801,423.42	2,917,077,918.98	
4220	Transferencias, asignaciones, subsidios y otras ayudas	0.00	0.00	
4300	Otros ingresos y beneficios	4,574,715.32	0.00	
	<b>APLICACIÓN</b>	<b>1,793,243,938.81</b>	<b>2,777,613,717.07</b>	
5110	Servicios personales	852,431,485.80	1,406,756,048.26	
5120	Materiales y suministros	116,844,188.44	176,486,985.48	
5130	Servicios generales	416,749,771.53	594,710,305.20	
5210	Transferencias internas y asignaciones al sector público	0.00	0.00	
5220	Transferencias al resto del sector público	329,966,359.95	434,614,048.35	
5230	Subsidios y subvenciones	0.00	0.00	
5240	Ayudas sociales	35,047,187.93	110,821,024.07	
5250	Pensiones y jubilaciones	538,332.41	802,851.36	
5260	Transferencias a fideicomisos, mandatos y contratos análogos	0.00	0.00	
5270	Transferencias a la seguridad social	0.00	0.00	
5280	Donativo	0.00	0.00	
5290	Transferencias al exterior	0.00	0.00	
5310	Participaciones	0.00	0.00	
5320	Aportaciones	0.00	0.00	
5330	Convenios	0.00	0.00	
5410	Intereses de la Deuda Pública	37,040,827.67	53,422,454.35	
5420	Comisiones de la Deuda Pública	4,625,785.08	0.00	
5430	Gastos de la Deuda Pública	0.00	0.00	
5440	Costo por Coberturas	0.00	0.00	
5450	Apoyos Financieros	0.00	0.00	
	<b>FLUJO NETO DE EFECTIVO DE LAS ACTIVIDADES DE OPERACIÓN</b>	<b>957,292,192.76</b>	<b>1,170,670,686.00</b>	
<b>ACTIVIDADES DE INVERSIÓN</b>				
	<b>ORIGEN</b>	<b>250,479,724.05</b>	<b>368,856,781.04</b>	
3100	Contribuciones de capital	232,753,163.63	21,370,687.15	
1233	Venta de activos físicos	0.00	0.00	
4500	Otros	17,726,560.42	347,486,093.89	
	<b>APLICACIÓN</b>	<b>966,489,588.22</b>	<b>10,627,338,767.76</b>	
1210	Inversiones financieras (aportaciones a fideicomisos)	0.00	0.00	EFE-02
1230	Bienes inmuebles	232,753,163.63	9,808,313,272.40	EFE-02
1235	Construcciones en proceso	590,441,497.80	610,549,878.08	EFE-02
1240	Bienes muebles	36,972,403.49	15,217,154.01	EFE-02
1250	Intangibles	24,359,491.43	19,240,417.82	EFE-02
4600	Otros	81,963,031.87	174,018,045.45	
	<b>FLUJO NETO DE EFECTIVO DE LAS ACTIVIDADES DE INVERSIÓN</b>	<b>-716,009,864.17</b>	<b>-10,258,481,986.72</b>	
<b>ACTIVIDADES DE FINANCIAMIENTO</b>				
	<b>ORIGEN</b>	<b>625,013,527.03</b>	<b>9,691,919,994.38</b>	
2233	Endeudamiento neto interno	576,202,310.16	0.00	
2234	Endeudamiento neto externo	0.00	0.00	
4700	Incremento de Patrimonio/Pasivos y Disminución de Activos	48,811,216.87	9,691,919,994.38	
	<b>APLICACIÓN</b>	<b>276,249,293.12</b>	<b>141,271,962.82</b>	
2131	Servicios de la deuda interna	78,058,475.08	71,553,602.12	
2132	Servicios de la deuda externa	0.00	0.00	
4800	Disminución Patrimonio/Pasivos e Incrementos de Activos	198,190,818.04	69,718,360.70	
	<b>FLUJO NETO DE EFECTIVO DE LAS ACTIVIDADES DE FINANCIAMIENTO</b>	<b>348,764,233.91</b>	<b>9,550,648,031.56</b>	
	<b>INCREMENTO/DISMINUCIÓN NETA EN EL EFECTIVO Y EQUIVALENTES AL</b>	<b>572,035,134.17</b>	<b>462,836,730.84</b>	
	<b>EFECTIVO Y EQUIVALENTES AL EFECTIVO AL INICIO DEL PERIODO</b>	<b>1,092,735,804.67</b>	<b>629,899,073.83</b>	EFE-01
	<b>EFECTIVO Y EQUIVALENTES AL EFECTIVO AL FINAL DEL PERIODO</b>	<b>1,664,770,938.84</b>	<b>1,092,735,804.67</b>	EFE-01

**ESTADO  
ANALÍTICO  
DEL ACTIVO**

MUNICIPIO DE LEÓN						
ESTADO ANALÍTICO DEL ACTIVO						
DEL 1 DE ENERO AL 31 DE AGOSTO DE 2014						
ÍNDICE	NOMBRE	SALDO INICIAL (A)	CARGOS	ABONOS	SALDO FINAL (B)	VARIACIÓN DEL PERIODO (B-A)
<b>1000</b>	<b>ACTIVO</b>	<b>13,523,010,184.85</b>	<b>34,640,133,302.41</b>	<b>33,110,337,686.81</b>	<b>15,052,805,800.45</b>	<b>1,529,795,615.60</b>
<b>1100</b>	<b>ACTIVO CIRCULANTE</b>	<b>1,274,941,501.07</b>	<b>33,709,892,088.32</b>	<b>33,063,626,279.73</b>	<b>1,921,207,309.66</b>	<b>646,265,808.59</b>
<b>1110</b>	<b>Efectivo y equivalentes</b>	<b>1,092,735,804.67</b>	<b>33,004,860,621.80</b>	<b>32,432,825,487.63</b>	<b>1,664,770,938.84</b>	<b>572,035,134.17</b>
1111	Efectivo	797,188.92	35,811.08	128,000.00	705,000.00	-92,188.92
1112	Bancos/tesorería	984,613,242.00	19,833,416,348.24	19,439,229,544.18	1,378,800,046.06	394,186,804.06
1113	Bancos/dependencias y otros	0.00	0.00	0.00	0.00	0.00
1114	Inversiones temporales (hasta 3 meses)	107,325,373.75	13,171,408,462.48	12,993,467,943.45	285,265,892.78	177,940,519.03
1115	Fondos con afectación específica	0.00	0.00	0.00	0.00	0.00
1116	Depósitos de fondos de terceros	0.00	0.00	0.00	0.00	0.00
1119	Otros efectivos y equivalentes	0.00	0.00	0.00	0.00	0.00
<b>1120</b>	<b>Derechos a recibir efectivo o equivalentes</b>	<b>1,841,537.22</b>	<b>43,083,288.21</b>	<b>42,645,165.41</b>	<b>2,279,660.02</b>	<b>438,122.80</b>
1121	Inversiones financieras de corto plazo	0.00	0.00	0.00	0.00	0.00
1122	Cuentas por cobrar a corto plazo	1,164,137.81	34,409,431.51	34,204,566.83	1,369,002.49	204,864.68
1123	Deudores diversos por cobrar a corto plazo	406,037.53	6,446,465.63	6,275,662.66	576,840.70	170,803.17
1124	Ingresos por recuperar a corto plazo	271,361.88	2,227,390.87	2,164,935.92	333,816.83	62,454.95
1125	Deudores por anticipos de tesorería a corto plazo	0.00	0.00	0.00	0.00	0.00
1126	Préstamos otorgados a corto plazo	0.00	0.00	0.00	0.00	0.00
1129	Otros derechos a recibir efectivo o equivalentes a corto plazo	0.00	0.00	0.00	0.00	0.00
<b>1130</b>	<b>Derechos a recibir bienes o servicios</b>	<b>161,972,481.61</b>	<b>613,647,604.53</b>	<b>551,867,010.25</b>	<b>223,753,075.89</b>	<b>61,780,594.26</b>
1131	Anticipo a proveedores por adquisición de bienes y prestación de servicios a corto plazo	12,676,989.15	0.00	2,120,991.00	10,555,997.55	-2,120,991.60
1132	Anticipo a proveedores por adquisición de bienes inmuebles y muebles a corto plazo	0.00	0.00	0.00	0.00	0.00
1133	Anticipo a proveedores por adquisición de bienes intangibles a corto plazo	0.00	0.00	0.00	0.00	0.00
1134	Anticipo a contratistas por obras públicas a corto plazo	147,548,519.38	175,773,602.16	127,137,699.04	196,184,422.50	48,635,903.12
1139	Otros derechos a recibir bienes o servicios a corto plazo	1,746,973.08	437,874,002.37	422,608,319.61	17,012,655.84	15,265,682.76
<b>1140</b>	<b>Inventarios</b>	<b>92,549.04</b>	<b>154,161.90</b>	<b>167,553.05</b>	<b>79,157.89</b>	<b>-13,391.15</b>
1141	Inventario de mercancías para venta	0.00	0.00	0.00	0.00	0.00
1142	Inventario de mercancías terminadas	0.00	0.00	0.00	0.00	0.00
1143	Inventario de mercancías en proceso de elaboración	0.00	0.00	0.00	0.00	0.00
1144	Inventario de materias primas, materiales y suministros para producción	92,549.04	154,161.90	167,553.05	79,157.89	-13,391.15
1145	Bienes en tránsito	0.00	0.00	0.00	0.00	0.00
<b>1150</b>	<b>Almacenes</b>	<b>33,306,590.01</b>	<b>44,429,587.65</b>	<b>35,648,059.39</b>	<b>42,088,118.27</b>	<b>8,781,528.26</b>
1151	Almacén de materiales y suministros de consumo	33,306,590.01	44,429,587.65	35,648,059.39	42,088,118.27	8,781,528.26
<b>1160</b>	<b>Estimación por pérdidas o deterioro de activos circulantes</b>	<b>-17,429,136.43</b>	<b>3,078,193.99</b>	<b>0.00</b>	<b>-14,350,942.44</b>	<b>3,078,193.99</b>
1161	Estimaciones para cuentas incobrables por derechos a recibir efectivo o equivalentes	-17,429,136.43	3,078,193.99	0.00	-14,350,942.44	3,078,193.99
1162	Estimación para cuentas incobrables por derechos a recibir bienes o servicios	0.00	0.00	0.00	0.00	0.00
<b>1190</b>	<b>Otros activos circulantes</b>	<b>2,421,674.95</b>	<b>638,630.24</b>	<b>473,004.00</b>	<b>2,587,301.19</b>	<b>165,626.24</b>
1191	Valores en garantía	2,421,674.95	638,630.24	473,004.00	2,587,301.19	165,626.24
1192	Otros bienes en garantía (excluye depósitos de fondos)	0.00	0.00	0.00	0.00	0.00
1193	Bienes derivados de embargos, decomisos, aseguramientos y dación en pago	0.00	0.00	0.00	0.00	0.00
<b>1200</b>	<b>ACTIVO NO CIRCULANTE</b>	<b>12,248,068,683.78</b>	<b>930,241,214.09</b>	<b>46,711,407.08</b>	<b>13,131,598,490.79</b>	<b>883,529,807.01</b>
<b>1210</b>	<b>Inversiones financieras a largo plazo</b>	<b>39,023,976.78</b>	<b>17,854,215.74</b>	<b>17,783,312.24</b>	<b>39,094,680.28</b>	<b>70,903.50</b>
1211	Inversiones a largo plazo	39,023,976.78	3,258,787.41	17,783,312.24	24,499,451.95	-14,524,524.83
1212	Títulos y valores a largo plazo	0.00	0.00	0.00	0.00	0.00
1213	Fideicomisos, mandatos y contratos análogos	0.00	0.00	0.00	0.00	0.00
1214	Participaciones y aportaciones de capital	0.00	14,595,428.33	0.00	14,595,428.33	14,595,428.33
<b>1220</b>	<b>Derechos a recibir efectivo o equivalentes a largo plazo</b>	<b>0.00</b>	<b>0.00</b>	<b>0.00</b>	<b>0.00</b>	<b>0.00</b>
1221	Documentos por cobrar a largo plazo	0.00	0.00	0.00	0.00	0.00
1222	Deudores diversos a largo plazo	0.00	0.00	0.00	0.00	0.00
1223	Ingresos por recuperar a largo plazo	0.00	0.00	0.00	0.00	0.00
1224	Préstamos otorgados a largo plazo	0.00	0.00	0.00	0.00	0.00
1229	Otros derechos a recibir efectivo o equivalentes a largo plazo	0.00	0.00	0.00	0.00	0.00
<b>1230</b>	<b>Bienes inmuebles, infraestructura y construcciones en proceso</b>	<b>11,766,995,778.10</b>	<b>845,251,340.25</b>	<b>22,056,678.82</b>	<b>12,590,190,439.53</b>	<b>823,194,661.43</b>
1231	Terrenos	7,406,080,805.32	231,879,221.86	0.00	7,637,960,027.18	231,879,221.86
1232	Viviendas	0.00	0.00	0.00	0.00	0.00
1233	Edificios no habitacionales	1,425,994,115.36	873,941.77	0.00	1,426,868,057.13	873,941.77
1234	Infraestructura	1,430,867,299.13	0.00	0.00	1,430,867,299.13	0.00
1235	Construcciones en proceso en bienes de dominio público	1,444,853,392.49	582,358,715.34	19,864,591.44	2,007,347,516.39	562,494,123.90
1236	Construcciones en proceso en bienes propios	59,200,165.80	30,139,461.28	2,192,087.38	87,147,539.70	27,947,373.90
1239	Otros bienes inmuebles	0.00	0.00	0.00	0.00	0.00
<b>1240</b>	<b>Bienes muebles</b>	<b>422,808,511.08</b>	<b>42,776,166.67</b>	<b>6,871,416.02</b>	<b>458,713,261.73</b>	<b>35,904,750.65</b>
1241	Mobiliario y equipo de administración	62,848,850.56	6,944,850.56	307,561.22	69,496,139.90	6,637,289.34
1242	Mobiliario y equipo educacional y recreativo	12,643,548.67	161,378.91	1,229,031.75	11,575,895.83	-1,067,652.84
1243	Equipo e instrumental médico y de laboratorio	209,039.10	69,789.30	0.00	278,828.40	69,789.30
1244	Vehículos y Equipo de Transporte	189,730,366.43	29,610,116.72	4,863,581.84	214,476,901.31	24,746,534.88
1245	Equipo de defensa y seguridad	79,826,669.41	1,080,870.60	0.00	80,907,540.01	1,080,870.60
1246	Maquinaria, otros equipos y herramientas	77,395,256.69	4,192,300.58	464,281.21	81,123,276.06	3,728,019.37
1247	Colecciones, obras de arte y objetos valiosos	0.00	716,860.00	6,960.00	709,900.00	709,900.00
1248	Activos biológicos	154,780.22	0.00	0.00	154,780.22	0.00
<b>1250</b>	<b>Activos intangibles</b>	<b>19,240,417.82</b>	<b>24,359,491.43</b>	<b>0.00</b>	<b>43,599,909.25</b>	<b>24,359,491.43</b>
1251	Software	18,032,696.91	4,540,472.00	0.00	22,573,168.91	4,540,472.00
1252	Patentes, marcas y derechos	229,662.69	0.00	0.00	229,662.69	0.00
1253	Concesiones y franquicias	0.00	0.00	0.00	0.00	0.00
1254	Licencias	978,058.22	19,819,019.43	0.00	20,797,077.65	19,819,019.43
1259	Otros activos intangibles	0.00	0.00	0.00	0.00	0.00
<b>1260</b>	<b>Depreciaciones, det. Y amortizaciones acumuladas de bienes</b>	<b>0.00</b>	<b>0.00</b>	<b>0.00</b>	<b>0.00</b>	<b>0.00</b>
1261	Depreciación acumulada de inmuebles	0.00	0.00	0.00	0.00	0.00
1262	Depreciación acumulada de infraestructura	0.00	0.00	0.00	0.00	0.00
1263	Depreciación acumulada de bienes muebles	0.00	0.00	0.00	0.00	0.00
1264	Deterioro acumulado de activos biológicos	0.00	0.00	0.00	0.00	0.00

1265	Amortización acumulada de activos intangibles	0.00	0.00	0.00	0.00	0.00
<b>1270</b>	<b>Activos diferidos</b>	<b>0.00</b>	<b>0.00</b>	<b>0.00</b>	<b>0.00</b>	<b>0.00</b>
1271	Estudios, formulación y evaluación de proyectos	0.00	0.00	0.00	0.00	0.00
1272	Derechos sobre bienes en régimen de arrendamiento financiero	0.00	0.00	0.00	0.00	0.00
1273	Gastos pagados por adelantado a largo plazo	0.00	0.00	0.00	0.00	0.00
1274	Anticipos a largo plazo	0.00	0.00	0.00	0.00	0.00
1275	Beneficios al retiro de empleados pagados por adelantado	0.00	0.00	0.00	0.00	0.00
1279	Otros activos diferidos	0.00	0.00	0.00	0.00	0.00
<b>1280</b>	<b>Estimación por pérdidas o det. De activos no circulantes</b>	<b>0.00</b>	<b>0.00</b>	<b>0.00</b>	<b>0.00</b>	<b>0.00</b>
1281	Estimaciones por pérdida de cuentas incobrables de documentos por cobrar a largo plazo	0.00	0.00	0.00	0.00	0.00
1282	Estimaciones por pérdida de cuentas incobrables de deudores diversos por cobrar a largo plazo	0.00	0.00	0.00	0.00	0.00
1283	Estimaciones por pérdida de cuentas incobrables de ingresos por cobrar a largo plazo	0.00	0.00	0.00	0.00	0.00
1284	Estimaciones por pérdida de cuentas incobrables de préstamos otorgados a largo plazo	0.00	0.00	0.00	0.00	0.00
1289	Estimaciones por pérdida de otras cuentas incobrables a largo plazo	0.00	0.00	0.00	0.00	0.00
<b>1290</b>	<b>Otros activos no circulantes</b>	<b>0.00</b>	<b>0.00</b>	<b>0.00</b>	<b>0.00</b>	<b>0.00</b>
1291	Bienes en concesión	0.00	0.00	0.00	0.00	0.00
1292	Bienes en arrendamiento financiero	0.00	0.00	0.00	0.00	0.00
1293	Bienes en comodato	0.00	0.00	0.00	0.00	0.00



**ESTADO  
ANALÍTICO  
DE LA DEUDA  
Y OTROS  
PASIVOS**

**MUNICIPIO DE LEÓN**  
**ESTADO ANALÍTICO DE LA DEUDA Y OTROS PASIVOS**  
**DEL 1 DE ENERO AL 31 DE AGOSTO DE 2014**

ÍNDICE	NOMBRE	SALDO INICIAL (A)	CARGOS	ABONOS	SALDO FINAL (B)	VARIACIÓN DEL PERIODO (B-A)
<b>2000</b>	<b>PASIVO</b>	<b>1,236,293,525.41</b>	<b>4,312,475,125.27</b>	<b>4,673,115,836.40</b>	<b>1,596,934,236.54</b>	<b>360,640,711.13</b>
<b>2100</b>	<b>PASIVO CIRCULANTE</b>	<b>329,928,977.42</b>	<b>3,449,898,346.06</b>	<b>3,271,544,941.13</b>	<b>151,575,572.49</b>	<b>-178,353,404.93</b>
<b>2110</b>	<b>Cuentas por pagar a corto plazo</b>	<b>247,226,338.25</b>	<b>3,330,827,593.88</b>	<b>3,235,174,422.69</b>	<b>151,573,167.06</b>	<b>-95,653,171.19</b>
2111	Servicios personales por pagar a corto plazo	731,529.75	478,724,551.57	478,951,304.78	958,282.96	226,753.21
2112	Proveedores por pagar a corto plazo	187,483,092.01	1,992,505,045.07	1,848,040,657.01	43,018,703.95	-144,464,388.06
2113	Contratistas por obras públicas por pagar a corto plazo	0.00	0.00	0.00	0.00	0.00
2114	Participaciones y aportaciones por pagar a corto plazo	0.00	0.00	0.00	0.00	0.00
2115	Transferencias otorgadas por pagar a corto plazo	0.00	104,355,736.20	106,425,124.33	2,069,388.13	2,069,388.13
2116	Intereses, comisiones y otros gastos de la deuda pública por pagar a corto plazo	0.00	0.00	0.00	0.00	0.00
2117	Retenciones y contribuciones por pagar a corto plazo	38,542,175.43	501,786,432.89	547,421,522.20	84,177,264.74	45,635,089.31
2118	Devoluciones de la ley de ingresos por pagar a corto plazo	0.00	0.00	0.00	0.00	0.00
2119	Otras cuentas por pagar a corto plazo	20,469,541.06	253,455,828.15	254,335,814.37	21,349,527.28	879,986.22
<b>2120</b>	<b>Documentos por pagar a corto plazo</b>	<b>0.00</b>	<b>0.00</b>	<b>0.00</b>	<b>0.00</b>	<b>0.00</b>
2121	Documentos comerciales por pagar a corto plazo	0.00	0.00	0.00	0.00	0.00
2122	Documentos con contratistas por obras públicas por pagar a corto plazo	0.00	0.00	0.00	0.00	0.00
2129	Otros documentos por pagar a corto plazo	0.00	0.00	0.00	0.00	0.00
<b>2130</b>	<b>Porción a corto plazo de la deuda pública a largo plazo</b>	<b>78,058,475.08</b>	<b>114,428,993.52</b>	<b>36,370,518.44</b>	<b>0.00</b>	<b>-78,058,475.08</b>
2131	Porción a corto plazo de la deuda pública interna	78,058,475.08	114,428,993.52	36,370,518.44	0.00	-78,058,475.08
2132	Porción a corto plazo de la deuda pública externa	0.00	0.00	0.00	0.00	0.00
2133	Porción a corto plazo de arrendamiento financiero	0.00	0.00	0.00	0.00	0.00
<b>2140</b>	<b>Títulos y valores a corto plazo</b>	<b>0.00</b>	<b>0.00</b>	<b>0.00</b>	<b>0.00</b>	<b>0.00</b>
2141	Títulos y valores de la deuda pública interna a corto plazo	0.00	0.00	0.00	0.00	0.00
2142	Títulos y valores de la deuda pública externa a corto plazo	0.00	0.00	0.00	0.00	0.00
<b>2150</b>	<b>Pasivos diferidos a corto plazo</b>	<b>0.00</b>	<b>0.00</b>	<b>0.00</b>	<b>0.00</b>	<b>0.00</b>
2151	Ingresos cobrados por adelantado a corto plazo	0.00	0.00	0.00	0.00	0.00
2152	Intereses cobrados por adelantado a corto plazo	0.00	0.00	0.00	0.00	0.00
2159	Otros pasivos diferidos a corto plazo	0.00	0.00	0.00	0.00	0.00
<b>2160</b>	<b>Fondos y bienes de terceros en garantía y/o administración a corto plazo</b>	<b>0.00</b>	<b>0.00</b>	<b>0.00</b>	<b>0.00</b>	<b>0.00</b>
2161	Fondos en garantía a corto plazo	0.00	0.00	0.00	0.00	0.00
2162	Fondos en administración a corto plazo	0.00	0.00	0.00	0.00	0.00
2163	Fondos contingentes a corto plazo	0.00	0.00	0.00	0.00	0.00
2164	Fondos de fideicomisos, mandatos y contratos análogos a corto plazo	0.00	0.00	0.00	0.00	0.00
2165	Otros fondos de terceros en garantía y/o administración a corto plazo	0.00	0.00	0.00	0.00	0.00
2166	Valores y bienes en garantía a corto plazo	0.00	0.00	0.00	0.00	0.00
<b>2170</b>	<b>Provisiones a corto plazo</b>	<b>4,641,758.66</b>	<b>4,641,758.66</b>	<b>0.00</b>	<b>0.00</b>	<b>-4,641,758.66</b>
2171	Provisión para demandas y juicios a corto plazo	0.00	0.00	0.00	0.00	0.00
2172	Provisión para contingencias a corto plazo	0.00	0.00	0.00	0.00	0.00
2179	Otras provisiones a corto plazo	4,641,758.66	4,641,758.66	0.00	0.00	-4,641,758.66
<b>2190</b>	<b>Otros pasivos a corto plazo</b>	<b>2,405.43</b>	<b>0.00</b>	<b>0.00</b>	<b>2,405.43</b>	<b>0.00</b>
2191	Ingresos por clasificar	-0.01	0.00	0.00	-0.01	0.00
2192	Recaudación por participar	0.00	0.00	0.00	0.00	0.00
2199	Otros pasivos circulantes	2,405.44	0.00	0.00	2,405.44	0.00
<b>2200</b>	<b>PASIVO NO CIRCULANTE</b>	<b>906,364,547.99</b>	<b>862,576,779.21</b>	<b>1,401,570,895.27</b>	<b>1,445,358,664.05</b>	<b>538,994,116.06</b>
<b>2210</b>	<b>Cuentas por pagar a largo plazo</b>	<b>21,922,306.00</b>	<b>0.00</b>	<b>0.00</b>	<b>21,922,306.00</b>	<b>0.00</b>
2211	Proveedores por pagar a largo plazo	21,922,306.00	0.00	0.00	21,922,306.00	0.00
2212	Contratistas por obras públicas a pagar a largo plazo	0.00	0.00	0.00	0.00	0.00
<b>2220</b>	<b>Documentos por pagar a largo plazo</b>	<b>59,073,656.89</b>	<b>37,208,194.10</b>	<b>0.00</b>	<b>21,865,462.79</b>	<b>-37,208,194.10</b>
2221	Documentos comerciales por pagar a largo plazo	0.00	0.00	0.00	0.00	0.00
2222	Documentos con contratistas por obras públicas por pagar a largo plazo	0.00	0.00	0.00	0.00	0.00
2229	Otros documentos por pagar a largo plazo	59,073,656.89	37,208,194.10	0.00	21,865,462.79	-37,208,194.10
<b>2230</b>	<b>Deuda pública a largo plazo</b>	<b>825,368,585.10</b>	<b>825,368,585.11</b>	<b>1,401,570,895.27</b>	<b>1,401,570,895.26</b>	<b>576,202,310.16</b>
2231	Títulos y valores de la deuda pública interna a largo plazo	825,368,585.10	825,368,585.11	1,401,570,895.27	1,401,570,895.26	576,202,310.16
2232	Títulos y valores de la deuda pública externa a largo plazo	0.00	0.00	0.00	0.00	0.00
2233	Préstamos de la deuda pública interna por pagar a largo plazo	0.00	0.00	0.00	0.00	0.00
2234	Préstamos de la deuda pública externa por pagar a largo plazo	0.00	0.00	0.00	0.00	0.00
2235	Arrendamiento financiero por pagar a largo plazo	0.00	0.00	0.00	0.00	0.00
<b>2240</b>	<b>Pasivos diferidos a largo plazo</b>	<b>0.00</b>	<b>0.00</b>	<b>0.00</b>	<b>0.00</b>	<b>0.00</b>
2241	Créditos diferidos a largo plazo	0.00	0.00	0.00	0.00	0.00
2242	Intereses cobrados por adelantados a largo plazo	0.00	0.00	0.00	0.00	0.00
2249	Otros pasivos diferidos a largo plazo	0.00	0.00	0.00	0.00	0.00
<b>2250</b>	<b>Fondos y bienes de terceros en administración y/o en garantía a largo plazo</b>	<b>0.00</b>	<b>0.00</b>	<b>0.00</b>	<b>0.00</b>	<b>0.00</b>
2251	Fondos en garantía a largo plazo	0.00	0.00	0.00	0.00	0.00
2252	Fondos en administración a largo plazo	0.00	0.00	0.00	0.00	0.00
2253	Fondos contingentes a largo plazo	0.00	0.00	0.00	0.00	0.00
2254	Fondos de fideicomisos, mandatos y contratos análogos a largo plazo	0.00	0.00	0.00	0.00	0.00
2255	Otros fondos de terceros en garantía y/o administración a largo plazo	0.00	0.00	0.00	0.00	0.00
2256	Valores y bienes en garantía a largo plazo	0.00	0.00	0.00	0.00	0.00
<b>2260</b>	<b>Provisiones a largo plazo</b>	<b>0.00</b>	<b>0.00</b>	<b>0.00</b>	<b>0.00</b>	<b>0.00</b>
2261	Provisión para demandas y juicios a largo plazo	0.00	0.00	0.00	0.00	0.00
2262	Provisión para pensiones a largo plazo	0.00	0.00	0.00	0.00	0.00
2263	Provisión para contingencias a largo plazo	0.00	0.00	0.00	0.00	0.00
2269	Otras provisiones a largo plazo	0.00	0.00	0.00	0.00	0.00

# **INFORMES SOBRE PASIVOS CONTINGENTES**

**MUNICIPIO DE LEÓN  
 INFORMES SOBRE PASIVOS CONTINGENTES  
 AL 31 DE AGOSTO 2014**

NOMBRE	CONCEPTO
<b>JUICIOS</b>	
<b>FISCALES</b>	
<b>AMPAROS</b>	
FRANCISCO JAVIER MUÑOZ CASTILLO H. AYUNTAMIENTO DE LEÓN	EL COBRO DEL DAP EN LOS TÉRMINOS DE LA LEY DE INGRESOS PARA EL EJERCICIO FISCAL DEL 2014 Para aclarar esc. Por no dar respuesta a la petición que hizo en fecha 19 de marzo de 2014 a cada una de las autoridades demandadas.
LEOPOLDO LOPEZ ANAYA JUAN MANUEL FONSECA MARQUEZ	Relacionados con una fracción de terreno ubicado en Frac. Arvide Solicita copias certificadas con respecto a escritura mp- 12508 En contra del comunicado de manera verbal el 4 de agosto de 2014, que a partir del lunes 11 de agosto 2014 se iniciara obra, consistente en la demolición de la calle Calda de los Heroes, del Arco de la Calzada hasta Malecón del Río de los Gómez para adoquinar la calle
MARTHA ROSALIA RANGEL JIMENEZ Y OTROS IUSACELL, S.A. DE C.V. PROMOTORES UNIDOS POR LEON, S.A. DE C.V. ROSA MARIA LOPEZ VELEZ	EL COBRO DEL DAP EN LOS TÉRMINOS DE LA LEY DE INGRESOS PARA EL EJERCICIO FISCAL DEL 2014. EL COBRO DEL DAP EN LOS TÉRMINOS DE LA LEY DE INGRESOS PARA EL EJERCICIO FISCAL DEL 2014. En contra del calculo del pago del impuesto sobre división y lotificación de inmueble. En contra de la orden de la demolición de la calle Calzada de los Héroes, de esta ciudad, desde el Arco de la Calzada hasta el Malecón del Río,
ANTONIO SANCHEZ ALCANTAR Y/O	En contra del traslado de domicilio de inmueble ubicado en lote de terreno 3, manzana B, calle Las Islas , Col. Cd. Satellite de esta ciudad.
MARTHA ANGELICA PORTILLO HERNANDEZ	Se requiere para que informe si existe algún avalúo respecto de inmuebles ubicados en calle Río Nazas no. 219 y 221, Col. San Miguel de esta ciudad.
MA. CRISTINA GARCIA MUÑOZ	En contra del requerimiento de pago del impuesto predial con no. de oficio PR-2014-00582071, no de crédito dfiscal 02AA12708006.
OFELIA GONZALEZ JIMENEZ	En contra de la pretención de cerrar las calle de Calzada de los Heroes en donde se encuentra su negocio de estacionamiento, por la ejecución de una obra publica.
JUAN JOSE RAFAEL HERNANDEZ GALLO	En contra de la negativa para emitir autorización para la distribución, almacenamiento y existencia de bebidas alcohólicas, manifestado en oficio DU/CD/US/9-140323/2013 de fecha 19 de abril de 2014.
CIRO CISNEROS VALADEZ	
<b>CIVILES</b>	
GUILLERMINA RUIZ AVELAR MA. AMPARO GOMEZ VALDERRAMA Y OTRO JUAN JOSE PEREZ ESTRADA	ORDINARIO CIVIL sobre Nulidad de Escritura, cancelación de la anotación de la cuenta predial no. 03-A- R02873-001 cuenta catastral 20.41.006-026-440 Juicio Especial de Regularización del predio Rústico ubicado en la comunidad de Lagunillas, de esta ciudad. Juicio Especial Civil sobre Hipotecaria.
JOSE PAZ VARGAS PEREZ	Jurisdicción Voluntaria sobre información Testimonial Ad-Perpetuam, para acreditar el dominio del predio ubicado en calle Navidad 212, Col. San Pedro de los Hernández de esta ciudad. Apersonarse como colindante.
JOSE GUADALUPE HERNANDEZ SERRANO	Juicio Ordinario Civil sobre acciones sin especificar. En contra del traslado de dominio respecto de la escritura pública no. 35224 de fecha 19 de noviembre de 1999.
JOSE DE JESUS LOPEZ BARRIENTOS FRANCISCO TREJO ORTIZ	JUICIO ORDINARIO CIVIL SOBRE NULIDAD DE ESCRITURA. Solicita la cancelación de la inscripción de escritura relativo a la cuenta predial 01AB23245001
JUAN REYES FALCON	APERSONARSE en Juicio Especial Civil Hipotecaria para que se imponga dentro del presente juicio como acreedor. Juicio Especial de Regularización del predio Rústico ubicado en la comunidad de La Palita, en la Comunidad de Media Luna, de esta ciudad.
<b>NULIDAD (JUZGADO ADMINISTRATIVO)</b>	
SPECIAL SUELAS, S.A. DE C.V. PAOLA BERENICE EREYES RUIZ J. FCO. ROGELIO DIAZ ESPINZA JOSE ELIDIO MAGAÑA GARCIA JOSE ELIDIO MAGAÑA GARCIA SERVICIOS DE ANUNCIOS PUBLICITARIOS, S.A. DE C.V. SERVICIOS DE ANUNCIOS PUBLICITARIOS, S.A. DE C.V. GILBERTO DE JESUS GOMEZ VELA FRANCISCO LIRA JIMENEZ	En contra de la resolución administrativa de fecha 5 de junio de 2014, dictada por la Dir. de Ver. Urb. resp. al exp. no. 222/2014-A En contra de la calificación del acta de infracción con no. de folio T-4976414 de fecha 17 de julio de 2014 En contra de la separación del cargo de Oficial de Policía Municipal. Por la imposición de multa y requerimiento de pago fiscal no. 0694344 y/o 138870-1 Por la imposición de multa y requerimiento de pago fiscal no. 0704055 y/o 139436-1 de fecha 19 de noviembre de 2004 En contra de la resolución de fecha 10 de julio de 2014, oficio DGDU/CSC/CA/9-159297/2014 En contra de la resolución de fecha 10 de julio de 2014, oficio DGDU/CSC/CA/9-159295/2014 En contra de la separación del cargo elemento de policía municipal En contra de la destitución verbal del cargo de policía municipal. notificado en fecha 25 de julio de 2014. En contra de la resolución de fecha 11 de marzo 2014, dictada en Procedimiento Administrativo Disciplinario exp. 585/13 TRA
JOSE MANUEL ONOFRE CAJIGA ANGEL QUIROZ ROCHA	POR DESPIDO COMO ELEMENTO DE LA DIR. GRAL. DE POLICIA MPAL. NOTIFICADO EN FECHA 11 DE JULIO DE 2014 En contra de la multa impuesta por el Oficial Calificador Lic. Ariadna Alvarado Triana en fecha 22 de junio 2014 por la cantidad de \$3,100.00 pesos.
EFRAIN ZAVALA PANTOJA MIRKO SVAMPA SAVATELLI MA. GUALALUPE ALDANA GONZALEZ	En contra de la resolución administrativa emitida en Procedimiento Administrativo de inspección exp. 222/2014-A EL COBRO DEL DAP EN LOS TÉRMINOS DE LA LEY DE INGRESOS PARA EL EJERCICIO FISCAL DEL 2014. En contra del acuerdo de fecha 5 de junio de 2014 emitida en exp. administrativo 221/2014-A, en el que se ordena la clausura y retiro del anuncio ubicado en Malecón del Río del os Gómez no. 1222, Col. Michoacán de esta ciudad.
CARTELERAS Y NEON ESPECTACULARES, S.A. DE C.V. LAURA NARANJO SALGADO Y/O	En contra del contenido del oficio DGDU/CAJ/337/2014 de fecha 16 de junio de 2014. En contra de acta de infracción con no. de folio 5068793 de fecha 15 de julio de 2014, emitida por Agente de a Dir. de Tránsito Jaren Laura Diaz
MA. DEL SOCORRO ANDA BALDERAS	En contra de la orden de inspección no. 231/2014-U de fecha 02 de junio de 2014 y multa por la cantidad de \$5,101.60 pesos. Notificada en fecha 6 de junio de 2014.
GLORIA CECILIA LOPEZ FRAUSTO Y OTROS	En contra del requerimiento d pago de fecha 3 de julio de 2014 y el acta de notificación y embargo de fecha 17 de julio de 2014.
RICARDO GUTIERREZ GUERRERO	En contra del acta de infracción con no. defolio T-5062986 de fecha 7 de agosto de 2014, emitida al parecer por Ana Karen Garcia Cenillo, Agente de la Dir. de Tránsito Mpal.
JOSE ROBERTO SAUCEDO PIMENTEL NICOLASA MALDONADO YEBRA HECTOR RANGEL GUZMAN NESTOR VARGAS GALINDO RODRIGO ELIAS OROZCO Y OTROS ROBERTO GARCIA LOPEZ SANDY NALLELY BARRIOS ARENAS FCO. JAVIER NAVARRETE GAYTAN JUAN CARLOS HORTA GONZALEZ	En contra de la orden de clausura emitida en exp. DGFC/DT/000965/2014-S/A En contra de la orden de clausura emitida en exp. DGFC/DT/001034/2014-S/A En contra de la orden de clausura emitida en exp. DGFC/DT/001005/2014-S/A En contra del requerimiento de pago por créditos fiscales por concepto de impuesto predial En contra de la calificación y cobro de multa realizado por el oficial Calificador En contra del acta de infracción con no. de folio T-4973186 En contra de la calificación del acta de infracción emitida por A. de Tránsito En contra de la calificación del acta de infracción emitida por A. de Tránsito En contra de la modificación al valor fiscal del inmueble con no. de cuenta predial 01-A-C14883-001 valúo con no. de folio 1406174472829.
MA. DE LA LUZ MARQUEZ SOTO ROBERTO MISAEL BARBOSA DURAN ISIDRO ROCHA AVILA MARIA GUADALUPE RIVAS HERNANDEZ ANGELICA RUVALCABA SALAS MARIA LAURA HERNANDEZ LOPEZ MARIA DOLORES GALLARDO CHAVEZ BENIGNO ZAMBRANO DE ANDA ALICIA ALONSO CAUILLLO	En contra del acta de infracción con no. DGFC/DT/001039/2014-S/A En contra del acta de infracción con no. DGFC/DT/001041/2014-S/A de fecha 17 de julio de 2014 En contra de la negativa para dar contestación por escrtode la solicitud de fecha 21 de mayo de 2014. En contra del acta de infracción con no. DGFC/DT/000609/2014-S/A de fecha 7 de julio de 2014 En contra del acta de infracción y orden de clausura no. DGFC/DT/001194/2014-S/A En contra del acta de infracción y orden de clausura no. DGFC/DT/001186/2014-S/A En contra de la calificación de acta y multa por la cantidad de \$2,900.00 pesos, en fecha 17 de junio de 2014. En contra del acta de infracción y orden de clausura no. DGFC/DT/001145/2014-S/A En contra de la negativa ficta a su solicitud así como la condena al pago de todas y cada una de las prestaciones reclamadas
OLGA LETICIA ACOSTA REYES HECTOR SAUL GARCIA MORENO	En contra del acta de infracción no. DGFC/DT/001191/2014-S/A En contra de la resolución de fecha 29 de mayo de 2014, en la que se determina el cese de la función como Elemento de la Dir. Gral. de Policía Municipal. Notificado el 29 de julio 2014.
ULISES YAVE RENDON RIOJAS JS HERMANOS, S.A. DE C.V. KARINA FONSECA SANCHEZ JOSE ANTONIO TORRES LOPEZ ANDREA FERNANDA HERNANDEZ FONSECA	En contra de la aprobación que contiene la convocatoria 001/2014 de la concesión de los En contra del acta de infracción no. DGFC/DT/001178/2014-S/A de fecha 6 de agosto de 2014 En contra del acta de infracción con no. de folio 4382 En contra del acta de infracción con no. de folio 4565



Grupo Mexicano de Seguros S.A. de C.V.  
Grupo Mexicano de Seguros S.A. de C.V.  
Grupo Nacional Provincial S.A.B.  
Afianzadora Sofimex S.A. de C.V.

Póliza de Equipo Contratista  
Póliza de Responsabilidad Patrimonial  
Póliza de embarcaciones  
Fianza de Fidelidad

AVALES

PENSIONES Y JUBILACIONES

Bajo protesta de decir verdad declaramos que los Estados Financieros y sus notas, son razonablemente correctos y son responsabilidad del emisor.

CONSULTA

## NOTAS DE GESTIÓN ADMINISTRATIVA

### 1. Introducción:

El propósito de los estados financieros surge de una necesidad de información, la cual es requerida por interesados internos y externos del Municipio, la gestión administrativa es el conjunto de principios, normas, sistemas y procedimientos que intervienen en las operaciones de tramitación y control requeridas para instrumentar administrativa mente las políticas públicas.

### 2. Describir el panorama Económico y Financiero:

El Municipio de León es un importante eje del desarrollo regional tanto para el Estado de Guanajuato como de las entidades vecinas. León, debido a su posición geográfica en el Bajío, se ha consolidado en décadas recientes como nodo de enlaces terrestres y como prestador de servicios regionales especializados en brindar a la región en los rubros financieros, comerciales, educativos, de salud y feriales.

### 3. Autorización e Historia:

a) Fecha de creación del ente.

01 de Enero de 1985

b) Principales cambios en su estructura.

La estructura Orgánica General de la Administración Pública Centralizada 2012-2015, está conformada por el H. Ayuntamiento, la Secretaría del H. Ayuntamiento, Tesorería, Contraloría y 19 Direcciones Generales.

### 4. Organización y Objeto Social:

a) Objeto social.

De acuerdo a la ley orgánica Municipal:

Proporcionar el bienestar a la comunidad local, el desarrollo cultural, social y material, seguridad de las personas, servicios de salud, fomento al civismo y a la solidaridad, cooperación con otros entes para el cumplimiento de obras de interés o bienestar colectivo.

De al plan de Gobierno 2012-2015:

Inclusión al desarrollo social sustentable a través de un gobierno responsable y eficaz, con vocación humanista, comprometido con la equidad social.

b) Principal actividad.

Gestión de recursos e implementación de programas que promuevan una mejor calidad de vida de los habitantes.

c) Ejercicio fiscal.

Enero-Diciembre 2014

d) Régimen jurídico.

Persona Moral no Contribuyente

e) Consideraciones fiscales del ente:

- 1) Declaración anual y pago provisional mensual de retenciones de Impuesto Sobre la Renta (ISR) por sueldos y salarios, asimilados a salarios.
- 2) Declaración anual y pago provisional mensual del ISR donde se informe las retenciones efectuadas por pagos de rentas de bienes inmuebles.
- 3) Declaración anual donde se informe sobre las retenciones de los trabajadores que recibieron sueldos y salarios, y trabajadores asimilados a salarios
- 4) Declaración mensual donde se informe sobre las operaciones con terceros para efectos de Impuesto al Valor Agregado (IVA).
- 5) Pagos mensuales del impuesto sobre nómina.

f) Estructura organizacional básica.

<http://www.leon.gob.mx/transpa/renci/imagenes/stories/Organograma/2012-2015.pdf>

g) Fideicomisos, mandatos y análogos de los cuales es fideicomitente o fiduciario.

La información de los fideicomisos con que cuenta este Municipio, son parte integrante de la cuenta pública.

#### **5. Bases de Preparación de los Estados Financieros :**

A partir del Ejercicio 2013 el Municipio inició la aplicación de la normatividad emitida por el Consejo Nacional de Armonización Contable (CONAC), y las disposiciones legales establecidas en la Ley General de Contabilidad Gubernamental, incorporando progresivamente las modificaciones publicadas, a la fecha se encuentra en proceso la actualización del patrimonio.

#### **6. Políticas de Contabilidad Significativas:**

El Sistema de inventarios que lleva el Municipio es inventarios perpetuos y el método de valuación es precios promedios.

La información de los beneficios a empleados está a su disposición en la Dirección General de Desarrollo Institucional.

Las Provisiones se dan en base a lo establecido en la Ley para el Ejercicio y Control de los Recursos Públicos, así como en lo dispuesto en los acuerdos del CONAC, están plenamente identificadas por una cuenta contable y se originaron en base a la naturaleza de la fuente de financiamiento.

Las reclasificaciones se encuentran nomadas de manera general en el Manual de Procedimientos de Egresos, son en base a la misma operatividad del Municipio.

La depuración y cancelación de saldos depende de la cuenta, sin embargo se tiene mediante el Manual de Egresos vigente la política de depurar, a través de las unidades responsables de las cuentas, aquellas que no tienen movimientos en un periodo considerable o cuya vigencia expiró.

#### **7. Posición en Moneda Extranjera y Protección por Riesgo Cambiario:**



El municipio realiza sus operaciones en moneda nacional, esporádicamente las realiza en moneda extranjera tomando el tipo de cambio publicado por el Banco de México el día de la operación, por lo que los valores que se presentan en los estados financieros son en moneda nacional.

Adicionalmente se informará sobre los métodos de protección de riesgo por variaciones en el tipo de cambio.

#### **8. Reporte Analítico del Activo:**

a) Vida útil o porcentajes de depreciación, deterioro o amortización utilizados en los diferentes tipos de activos:

El municipio de León considera las tasas de depreciación de acuerdo a los Parámetros de Estimación de Vida Útil, publicados en el Diario Oficial de fecha 15 de agosto de 2012.

#### **9. Fideicomisos, Mandatos y Análogos:**

La información de los fideicomisos con que cuenta este Municipio, es parte integrante de la presente cuenta pública, en caso de requerir información adicional, está a su disposición

#### **10. Reporte de la Recaudación:**

Información contenida en el EAIP

#### **11. Información sobre la Deuda y el Reporte Analítico de la Deuda:**

Información contenida en el ESF-15

#### **12. Calificaciones otorgadas:**

Informar, tanto del ente público como cualquier transacción realizada, que haya sido sujeta a una calificación crediticia:

Estándar and Poors=mxAA/ Moody's=Aa3.mx

#### **13. Proceso de Mejora:**

Anualmente se revisan y se mejoran los procesos internos, mediante la actualización de los Manuales de Procedimientos de las Direcciones Generales de la Administración Central.

#### **14. Información por Segmentos:**

El Municipio puede generar información de acuerdo a las fuentes de financiamiento y a los clasificadores de ingresos y egresos emitidos por el Consejo Nacional de Armonización Contable, por Unidad Responsable, por proceso o proyecto.

#### **15. Eventos Posteriores al Cierre:**

El efecto en sus estados financieros de aquellos hechos ocurridos en el período posterior al que se informa, sobre eventos que le afectan económicamente y que no se conocían a la fecha de cierre, se reflejan en las cuentas de patrimonio.

#### **16. Partes Relacionadas:**

No existen partes relacionadas que pudieran ejercer influencia significativa sobre la toma de decisiones financieras y operativas.

**17. Responsabilidad sobre la presentación razonable de los Estados Financieros:**

Los Estados Financieros están rubricados en cada una de sus hojas e incluyen al final la siguiente leyenda: "Bajo protesta de decir verdad declaramos que los Estados Financieros y sus notas, son razonablemente correctos y son responsabilidad del emisor."

**ESTADO  
ANALÍTICO DE  
INGRESOS**

MUNICIPIO DE LEÓN										
ESTADO ANALÍTICO DE INGRESOS										
DEL 01 AL 31 DE AGOSTO DE 2014										
CFF	CE	CRI	CONCEPTO	ESTIMADO	AMPLIACIONES Y (REDUCCIONES)	MODIFICADO	DEVENGADO	RECAUDADO	% AVANCE DE LA RECAUDACIÓN	EXCEDENTES
			<b>PRESUPUESTO DE INGRESOS</b>	<b>3,314,038,596.59</b>	<b>497,144,776.17</b>	<b>3,811,183,372.76</b>	<b>2,745,961,416.30</b>	<b>2,300,377,105.30</b>	<b>60%</b>	<b>-1,013,661,491.29</b>
1	1.1.1	10	<b>Impuestos</b>	<b>713,836,663.53</b>	<b>44,183,782.00</b>	<b>758,020,445.53</b>	<b>668,211,462.22</b>	<b>626,342,903.97</b>	<b>83%</b>	<b>-87,493,759.56</b>
	1.1.1.1.	11	Impuestos sobre los ingresos	10,544,043.07	4,000,000.00	14,544,043.07	12,771,851.91	12,239,940.57	84%	1,695,897.50
	1.1.1.3	12	Impuestos sobre el patrimonio	545,447,264.22	24,382,289.00	569,829,553.22	517,504,421.63	499,654,620.40	88%	-45,792,643.82
	1.1.1.4	13	Impuestos sobre la producción, el consumo y las transacciones	337,192.36	0.00	337,192.36	343,713.32	230,932.42	68%	-106,259.94
		14	Impuestos al comercio exterior	0.00	0.00	0.00	0.00	0.00	0%	0.00
		15	Impuestos sobre nóminas y asimilables	0.00	0.00	0.00	0.00	0.00	0%	0.00
		16	Impuestos ecológicos	0.00	0.00	0.00	0.00	0.00	0%	0.00
	1.1.1.9	17	Accesorios de impuestos	157,508,163.88	<b>15,801,493.00</b>	173,309,656.88	137,168,390.36	113,855,380.58	66%	-43,652,783.30
	1.1.1.8	18	Otros impuestos	0.00	0.00	0.00	423,085.00	362,030.00	0%	362,030.00
		19	Impuestos no comprendidos en las fracciones de la ley de ingresos causadas en ejercicios fiscales anteriores	0.00	0.00	0.00	0.00	0.00	0%	0.00
1	1.1.2	20	<b>Cuotas y Aportaciones de Seguridad Social</b>	<b>0.00</b>	<b>0.00</b>	<b>0.00</b>	<b>0.00</b>	<b>0.00</b>	<b>0%</b>	<b>0.00</b>
		21	Aportaciones para fondos de vivienda	0.00	0.00	0.00	0.00	0.00	0%	0.00
		22	Cuotas para el seguro social	0.00	0.00	0.00	0.00	0.00	0%	0.00
		23	Cuotas de ahorro para el retiro	0.00	0.00	0.00	0.00	0.00	0%	0.00
		24	Otras cuotas y aportaciones para la seguridad social	0.00	0.00	0.00	0.00	0.00	0%	0.00
		25	Accesorios	0.00	0.00	0.00	0.00	0.00	0%	0.00
7	1.1.3	30	<b>Contribuciones de Mejoras</b>	<b>0.00</b>	<b>0.00</b>	<b>0.00</b>	<b>136,880.73</b>	<b>-7,106,486.18</b>	<b>0%</b>	<b>-7,106,486.18</b>
		31	Contribuciones de mejoras por obras públicas	0.00	0.00	0.00	136,880.73	-7,106,486.18	0%	-7,106,486.18
		39	Contribuciones de mejoras no comprendidas en las fracciones de la ley de ingresos causadas en ejercicios fiscales anteriores pendientes de liquidación o pago.	0.00	0.00	0.00	0.00	0.00	0%	0.00
1	1.1.4	40	<b>Derechos</b>	<b>264,586,163.56</b>	<b>0.00</b>	<b>264,586,163.56</b>	<b>131,336,539.37</b>	<b>111,871,154.15</b>	<b>42%</b>	<b>-152,715,009.41</b>
	1.1.4.1	41	Derechos por el uso, goce, aprovechamiento o explotación de bienes de dominio público	6,077,850.66	0.00	6,077,850.66	6,022,190.85	6,010,190.85	99%	-67,659.81
		42	Derechos a los hidrocarburos	0.00	0.00	0.00	0.00	0.00	0%	0.00
	1.1.4.1	43	Derechos por prestación de servicios	258,508,312.90	0.00	258,508,312.90	125,271,991.85	105,836,316.86	41%	-152,671,996.04
		44	Otros derechos	0.00	0.00	0.00	0.00	0.00	0%	0.00
	1.1.4.1	45	Accesorios	0.00	0.00	0.00	42,356.67	24,646.44	0%	24,646.44
		49	Derechos no comprendidos en las fracciones de la ley de ingresos causadas en ejercicios fiscales anteriores	0.00	0.00	0.00	0.00	0.00	0%	0.00
1	1.1.4	50	<b>Productos</b>	<b>55,757,260.47</b>	<b>0.00</b>	<b>55,757,260.47</b>	<b>35,332,665.22</b>	<b>31,317,071.62</b>	<b>56%</b>	<b>-24,440,188.85</b>
	1.1.4.2	51	Productos de tipo corriente	55,757,260.47	0.00	55,757,260.47	35,332,665.22	31,317,071.62	56%	-24,440,188.85
		52	Productos de capital	0.00	0.00	0.00	0.00	0.00	0%	0.00
		59	Productos no comprendidos en las fracciones de la ley de ingresos causadas en ejercicios fiscales anteriores	0.00	0.00	0.00	0.00	0.00	0%	0.00
1	1.1.4	60	<b>Aprovechamientos</b>	<b>173,132,048.11</b>	<b>61,960,267.00</b>	<b>235,092,315.11</b>	<b>118,142,445.29</b>	<b>91,377,817.82</b>	<b>39%</b>	<b>-81,754,230.29</b>
	1.1.4.3	61	Aprovechamientos de tipo corriente	173,132,048.11	61,960,267.00	235,092,315.11	118,142,445.29	91,377,817.82	39%	-81,754,230.29
		62	Aprovechamientos de capital	0.00	0.00	0.00	0.00	0.00	0%	0.00
		69	Aprovechamientos no comprendidos en las fracciones de la ley de ingresos causadas en ejercicios fiscales anteriores	0.00	0.00	0.00	0.00	0.00	0%	0.00
1	1.1.6	70	<b>Ingresos por Venta de Bienes y Servicios</b>	<b>0.00</b>	<b>0.00</b>	<b>0.00</b>	<b>0.00</b>	<b>0.00</b>	<b>0%</b>	<b>0.00</b>
		71	Ingresos por venta de bienes y servicios de organismos descentralizados	0.00	0.00	0.00	0.00	0.00	0%	0.00
		72	Ingresos de operación de entidades paraestatales empresariales	0.00	0.00	0.00	0.00	0.00	0%	0.00
		73	Ingresos por venta de bienes y servicios producidos en establecimientos del gobierno central	0.00	0.00	0.00	0.00	0.00	0%	0.00
5 y 6	1.1.9	80	<b>Participaciones y Aportaciones</b>	<b>2,106,726,460.92</b>	<b>391,000,727.17</b>	<b>2,497,727,188.09</b>	<b>1,792,801,423.47</b>	<b>1,446,574,643.92</b>	<b>58%</b>	<b>-660,151,817.00</b>
	1.1.9	81	Participaciones	1,229,581,494.03	172,515,023.75	1,402,096,517.78	979,726,477.24	778,434,646.02	56%	-451,146,848.01
	1.2.4.2.3	82	Aportaciones	877,144,966.89	59,223,983.00	936,368,949.89	650,782,917.22	570,085,184.49	61%	-307,059,782.40
	1.2.8.2	83	Convenios	0.00	159,261,720.42	159,261,720.42	162,292,029.01	98,054,813.41	62%	98,054,813.41
7	1.1.8	90	<b>Transferencias, Asignaciones, Subsidios y Otras Ayudas</b>	<b>0.00</b>	<b>0.00</b>	<b>0.00</b>	<b>0.00</b>	<b>0.00</b>	<b>0%</b>	<b>0.00</b>
		91	Transferencias internas y asignaciones al sector público	0.00	0.00	0.00	0.00	0.00	0%	0.00
		92	Transferencias al resto del sector público	0.00	0.00	0.00	0.00	0.00	0%	0.00
		93	Subsidios y subvenciones	0.00	0.00	0.00	0.00	0.00	0%	0.00
		94	Ayudas sociales	0.00	0.00	0.00	0.00	0.00	0%	0.00
		95	Pensiones y jubilaciones	0.00	0.00	0.00	0.00	0.00	0%	0.00
		96	Transferencias a fideicomisos, mandatos y análogos	0.00	0.00	0.00	0.00	0.00	0%	0.00
7	00		<b>Ingresos Derivados de Financiamiento</b>	<b>0.00</b>	<b>0.00</b>	<b>0.00</b>	<b>0.00</b>	<b>0.00</b>	<b>0%</b>	<b>0.00</b>
		01	Endeudamiento Interno	0.00	0.00	0.00	0.00	0.00	0%	0.00
		02	Endeudamiento Externo	0.00	0.00	0.00	0.00	0.00	0%	0.00
		03	Aplicación de Remanentes	0.00	0.00	0.00	0.00	0.00	0%	0.00

**ESTADO ANALÍTICO  
DEL EJERCICIO  
DEL PRESUPUESTO  
DE EGRESOS**

**MUNICIPIO DE LEÓN**  
**ESTADO ANALÍTICO DEL EJERCICIO DEL PRESUPUESTO DE EGRESOS**  
**DEL 1 DE ENERO AL 31 DE AGOSTO DE 2014**

CFG	CP	CFE	CA-UR	CE	COG	CONCEPTO	APROBADO	AMPLIACIONES(R EDUCACIONES)	MODIFICADO	COMPROMETIDO	DEVENGADO	EJERCIDO	PAGADO	SUBEJERCIO
						<b>PRESUPUESTO DE EGRESOS</b>	<b>3,854,038,596.59</b>	<b>1,686,099,681.57</b>	<b>5,550,138,258.16</b>	<b>3,247,433,015.59</b>	<b>2,540,080,297.64</b>	<b>2,524,144,064.06</b>	<b>2,524,144,064.06</b>	<b>2,302,705,242.57</b>
1111	52	4	31111-1009	2.1.1.1.1	1111	Dietas	0.00	832,850.64	832,850.64	454,781.00	454,781.00	454,781.00	454,781.00	378069.64
1111	52	4	31111-1009	2.1.1.1.1	1131	Sueldos base al personal permanente	0.00	32,370.02	32,370.02	32,370.02	32,370.02	32,370.02	32,370.02	0.00
1111	52	4	31111-1009	2.1.1.1.1	1321	Primas de vacaciones	0.00	27,865.40	27,865.40	0.00	0.00	0.00	0.00	27,865.40
1111	52	4	31111-1009	2.1.1.1.1	1323	Gratificación fin de año	0.00	116,278.65	116,278.65	0.00	0.00	0.00	0.00	116,278.65
1111	52	4	31111-1009	2.1.1.1.1	1342	Retribuciones por actividades especiales	0.00	67,750.12	67,750.12	263,625.18	263,625.18	263,625.18	263,625.18	412124.94
1111	52	4	31111-1009	2.1.1.1.2	1411	Aportaciones a fondos de vivienda	0.00	93,272.58	93,272.58	30,735.54	30,735.54	30,735.54	30,735.54	62573.04
1111	52	4	31111-1009	2.1.1.1.2	1421	Aportaciones a fondos de vivienda	0.00	25,500.87	25,500.87	10,345.84	10,345.84	10,345.84	10,345.84	15155.03
1111	52	4	31111-1009	2.1.1.1.2	1431	Aportaciones al sistema para el retiro	0.00	25,000.00	25,000.00	0.00	0.00	0.00	0.00	25,000.00
1111	52	4	31111-1009	2.1.1.1.2	1441	Aportaciones para seguros	0.00	4,070.00	4,070.00	0.00	0.00	0.00	0.00	4,070.00
1111	52	4	31111-1009	2.1.1.1.1	1511	Cuotas para el fondo de ahorro	0.00	21,955.68	21,955.68	8,720.00	8,720.00	8,720.00	8,720.00	13235.68
1111	52	4	31111-1009	2.1.1.1.1	1512	Cuotas para el fondo de ahorro el retiro	0.00	96,154.00	96,154.00	24,367.80	24,367.80	24,367.80	24,367.80	71786.20
1111	52	4	31111-1009	2.1.1.1.1	1545	Ayuda para despensa	0.00	643.56	643.56	965.34	965.34	965.34	965.34	-321.78
1111	52	4	31111-1009	2.1.1.1.1	1548	Ayuda para 10 de mayo	0.00	541.42	541.42	0.00	0.00	0.00	0.00	0.00
1111	52	4	31111-1009	2.1.1.1.1	1592	Premio por puntualidad	0.00	114,900.40	114,900.40	5,850.60	5,850.60	5,850.60	5,850.60	109049.80
1111	52	4	31111-1009	2.1.1.1.1	1593	Premio por asistencia	0.00	114,900.40	114,900.40	5,850.60	5,850.60	5,850.60	5,850.60	109049.80
1111	52	4	31111-1009	2.1.1.1.1	1594	Ayuda para alimentación	0.00	61,638.86	61,638.86	15,601.60	15,601.60	15,601.60	15,601.60	46037.26
1111	52	4	31111-1009	2.1.1.1.1	1597	Subsidio para cuotas a cargo del patron	0.00	13,120.92	13,120.92	5,138.00	5,138.00	5,138.00	5,138.00	7982.92
1111	52	4	31111-1010	2.1.1.1.1	1111	Dietas	1,244,916.78	104,701.56	1,349,618.34	781,077.92	781,077.92	781,077.92	781,077.92	568540.42
1111	52	4	31111-1010	2.1.1.1.1	1321	Primas de vacaciones	32,923.42	33,335.53	36,258.95	15,752.84	15,752.84	15,752.84	15,752.84	20506.11
1111	52	4	31111-1010	2.1.1.1.1	1323	Gratificación fin de año	140,610.43	140,610.43	150,526.81	0.00	0.00	0.00	0.00	150526.81
1111	52	4	31111-1010	2.1.1.1.1	1342	Retribuciones por actividades especiales	510,120.00	105,174.66	520,637.42	344,740.62	344,740.62	344,740.62	344,740.62	175896.84
1111	52	4	31111-1010	2.1.1.1.2	1411	Aportaciones a fondos de vivienda	0.00	0.00	0.00	0.00	0.00	0.00	0.00	0.00
1111	52	4	31111-1010	2.1.1.1.2	1421	Aportaciones a fondos de vivienda	0.00	0.00	0.00	0.00	0.00	0.00	0.00	0.00
1111	52	4	31111-1010	2.1.1.1.2	1431	Aportaciones al sistema para el retiro	76,000.00	0.00	76,000.00	0.00	0.00	0.00	0.00	76,000.00
1111	52	4	31111-1010	2.1.1.1.2	1441	Aportaciones para seguros	65,000.00	0.00	65,000.00	47,860.20	47,860.20	47,860.20	47,860.20	17139.80
1111	52	4	31111-1010	2.1.1.1.1	1511	Cuotas para el fondo de ahorro	56,524.26	1,401.45	57,925.71	37,060.00	37,060.00	37,060.00	37,060.00	20865.71
1111	52	4	31111-1010	2.1.1.1.1	1512	Cuotas para el fondo de ahorro el retiro	192,999.96	0.00	192,999.96	65,063.76	65,063.76	65,063.76	65,063.76	40934.78
1111	52	4	31111-1010	2.1.1.1.1	1547	Ayuda para día de reyes	10,288.57	0.00	10,288.57	0.00	0.00	0.00	0.00	0.00
1111	52	4	31111-1010	2.1.1.1.1	1548	Ayuda para 10 de mayo	13,718.09	-13,718.09	0.00	0.00	0.00	0.00	0.00	0.00
1111	52	4	31111-1010	2.1.1.1.1	1594	Ayuda para alimentación	96,075.48	-306,168.68	65,458.80	45,789.26	45,789.26	45,789.26	45,789.26	19669.54
1111	52	4	31111-1010	2.1.1.1.1	1597	Subsidio para cuotas a cargo del patron	0.00	0.00	0.00	0.00	0.00	0.00	0.00	0.00
1111	52	4	31111-1010	2.1.1.2	2111	Materiales y útiles de oficina	2,085.20	-104.26	1,980.94	1,810.25	1,810.25	1,810.25	1,810.25	170.69
1111	52	4	31111-1010	2.1.1.2	2613	Combustibles lubricantes y aditivos	114,400.82	0.00	114,400.82	72,818.56	72,818.56	72,818.56	72,818.56	41582.26
1111	52	4	31111-1010	2.1.1.2	3111	Servicio de energía eléctrica	7,488.00	0.00	7,488.00	4,992.00	4,992.00	4,992.00	4,992.00	2496.00
1111	52	4	31111-1010	2.1.1.2	3111	Servicio telefonía tradicional	31,200.00	0.00	31,200.00	9,222.69	9,222.69	9,222.69	9,222.69	21977.31
1111	52	4	31111-1010	2.1.1.2	3151	Servicio telefonía celular	31,200.00	0.00	31,200.00	20,648.17	20,648.17	16,826.58	16,826.58	10551.83
1111	52	4	31111-1010	2.1.1.2	3571	Instalación reparación y mantenimiento d	4,368.00	0.00	4,368.00	0.00	0.00	0.00	0.00	4,368.00
1111	52	4	31111-1010	2.1.1.2	3581	Servicios de limpieza y manejo de desech	43,080.92	0.00	43,080.92	36,375.69	22,875.68	19,503.10	19,503.10	6705.23
1111	52	4	31111-1010	2.1.1.2	3711	Pasajes aereos nacionales	10,400.00	8,942.95	19,342.95	0.00	0.00	0.00	0.00	19,342.95
1111	52	4	31111-1010	2.1.1.2	3721	Pasajes terrestres	20,800.00	2,210.00	23,010.00	0.00	0.00	0.00	0.00	23,010.00
1111	52	4	31111-1010	2.1.1.2	3751	Viajeros en el país	5,792.80	0.00	5,792.80	0.00	0.00	0.00	0.00	5,792.80
1111	52	4	31111-1010	2.1.1.2	3761	Viajeros al extranjero	7,200.00	0.00	7,200.00	14,531.12	14,531.12	14,531.12	14,531.12	15882.86
1111	52	4	31111-1010	2.1.1.2	3851	Gastos de representación	0.00	2,203.56	2,203.56	2,021.92	2,021.92	2,021.92	2,021.92	181.64
1111	52	4	31111-1010	2.1.1.2	3852	Gastos de oficina y organizacion	4,053.92	-2,305.16	1,748.76	0.00	0.00	0.00	0.00	1,748.76
1111	52	4	31111-1010	2.1.1.1.3	3981	Impuesto sobre nominas	31,890.30	-1,355.69	30,534.61	7,356.89	7,356.89	7,356.89	7,356.89	23177.72
1111	52	4	31111-1010	2.1.5.1.1	4411	Ayudas sociales a personas	300,000.00	0.00	300,000.00	225,000.00	225,000.00	200,000.00	200,000.00	75000.00
1111	52	4	31111-1011	2.1.1.1.1	1111	Dietas	6,931,354.42	375,886.51	7,307,240.93	4,348,827.12	4,348,827.12	4,348,827.12	4,348,827.12	2958413.81
1111	52	4	31111-1011	2.1.1.1.1	1321	Primas de vacaciones	183,308.54	13,928.42	197,236.96	87,707.40	87,707.40	87,707.40	87,707.40	106259.56
1111	52	4	31111-1011	2.1.1.1.1	1323	Gratificación fin de año	332,860.25	35,987.25	368,847.50	0.00	0.00	0.00	0.00	368847.50
1111	52	4	31111-1011	2.1.1.1.1	1342	Retribuciones por actividades especiales	2,880,799.92	1,190,866.78	2,892,666.78	1,873,307.52	1,873,307.52	1,873,307.52	1,873,307.52	1019299.26
1111	52	4	31111-1011	2.1.1.1.2	1411	Aportaciones a fondos de vivienda	120,063.60	2,976.78	123,040.38	61,610.33	61,610.33	61,610.33	61,610.33	61,610.33
1111	52	4	31111-1011	2.1.1.1.2	1421	Aportaciones a fondos de vivienda	30,967.56	2,211.24	33,178.80	20,439.34	20,439.34	20,439.34	20,439.34	12739.46
1111	52	4	31111-1011	2.1.1.1.2	1431	Aportaciones al sistema para el retiro	440,000.00	0.00	440,000.00	108,669.84	108,669.84	108,669.84	108,669.84	331330.16
1111	52	4	31111-1011	2.1.1.1.2	1441	Aportaciones para seguros	400,000.00	0.00	400,000.00	287,161.20	287,161.20	287,161.20	287,161.20	112838.80
1111	52	4	31111-1011	2.1.1.1.1	1511	Cuotas para el fondo de ahorro	339,145.70	8,408.59	347,554.29	222,360.00	222,360.00	222,360.00	222,360.00	145939.29
1111	52	4	31111-1011	2.1.1.1.1	1512	Cuotas para el fondo de ahorro el retiro	799,999.96	0.00	799,999.96	362,257.08	362,257.08	362,257.08	362,257.08	437561.88
1111	52	4	31111-1011	2.1.1.1.1	1547	Ayuda para día de reyes	57,283.92	-57,283.92	0.00	0.00	0.00	0.00	0.00	0.00
1111	52	4	31111-1011	2.1.1.1.1	1548	Ayuda para 10 de mayo	76,378.56	-76,378.56	0.00	0.00	0.00	0.00	0.00	0.00
1111	52	4	31111-1011	2.1.1.1.1	1594	Ayuda para alimentación	510,488.02	-15,907.20	351,415.82	240,704.04	240,704.04	240,704.04	240,704.04	110717.78
1111	52	4	31111-1011	2.1.1.1.1	1597	Subsidio para cuotas a cargo del patron	19,999.98	9871.02	29,871.00	10,893.68	10,893.68	10,893.68	10,893.68	18977.32
1111	52	4	31111-1011	2.1.1.2	2111	Materiales y útiles de oficina	13,108.88	0.00	14,292.08	4,492.69	4,492.69	4,492.69	4,492.69	9799.39
1111	52	4	31111-											

1131 52	4	3111-1195	2.1.1.2	2911	Herramientas menores	0.00	1475.00	1,475.00	1,000.00	0.00	0.00	0.00	475.00
1131 52	4	3111-1195	2.1.1.2	2921	Refac y accs menores de edificios	0.00	0.00	0.00	0.00	0.00	0.00	0.00	0.00
1131 52	4	3111-1195	2.1.1.2	2931	Refac y acc menores de mobiliario	0.00	0.00	0.00	0.00	0.00	0.00	0.00	0.00
1131 52	4	3111-1195	2.1.1.2	2941	Refac y acc menores de equipo de computo	0.00	4946.23	4,946.23	3,924.63	3,924.63	3,924.63	3,924.63	1021.60
1131 52	4	3111-1195	2.1.1.2	2961	Refac y acc menores de transporte	0.00	4774.76	47,744.76	20,416.81	20,416.81	20,416.84	20,416.84	27327.95
1131 52	4	3111-1195	2.1.1.2	2981	Refac y acc menores de maquinaria y otr	4,000.00	2356.48	6,356.48	1,199.00	1,199.00	1,199.00	1,199.00	517.48
1131 52	4	3111-1195	2.1.1.2	3111	Servicio de energia electrica	172,239.72	0.00	172,239.72	114,826.48	114,826.48	114,826.48	114,826.48	57143.24
1131 52	4	3111-1195	2.1.1.2	3131	Servicio de agua	19,766.52	0.00	19,766.52	0.00	0.00	0.00	0.00	19766.52
1131 52	4	3111-1195	2.1.1.2	3141	Servicio telefonia celular	9,946.56	0.00	9,946.56	81.80	81.80	81.80	81.80	9864.76
1131 52	4	3111-1195	2.1.1.2	3151	Servicio telefonia tradicional	24,951.24	0.00	24,951.24	16,634.16	16,634.16	16,634.16	16,634.16	8317.08
1131 52	4	3111-1195	2.1.1.2	3161	Serv de telecomunicaciones y satelites	138,866.40	-106,843.32	31,923.08	0.00	0.00	0.00	0.00	31923.08
1131 52	4	3111-1195	2.1.1.2	3171	Serv acceso internet redes procesa info	39,958.56	0.00	39,958.56	6,553.54	6,553.54	6,553.54	6,553.54	33405.02
1131 52	4	3111-1195	2.1.1.2	3181	Servicios postales y de mensajeria	0.00	14727.75	14,727.75	13,223.88	13,223.88	13,223.88	13,223.88	1503.87
1131 52	4	3111-1195	2.1.1.2	3182	Servicio telefonico	0.00	0.00	0.00	0.00	0.00	0.00	0.00	0.00
1131 52	4	3111-1195	2.1.1.2	3221	Arrendamiento de edificios y locales	196,520.28	0.00	196,520.28	115,787.23	115,787.23	115,787.23	115,787.23	80733.00
1131 52	4	3111-1195	2.1.1.2	3233	Arrendamiento de bienes y eq informatico	35,798.64	-3783.87	32,014.77	8,948.83	7,447.76	7,447.76	7,447.76	23065.94
1131 52	4	3111-1195	2.1.1.2	3314	Otros servicios	0.00	160500.00	1,605,000.00	1,604,588.00	612,468.95	612,468.95	612,468.95	4102.00
1131 52	4	3111-1195	2.1.1.2	3341	Servicios de capacitacion	0.00	0.00	0.00	0.00	0.00	0.00	0.00	0.00
1131 52	4	3111-1195	2.1.1.2	3361	Impresiones oficiales	52,000.00	242,390.70	294,390.70	287,866.06	287,866.06	287,866.06	287,866.06	6524.64
1131 52	4	3111-1195	2.1.1.2	3362	Servicio de apoyo administrativo	14,419.60	-720.98	13,698.62	6,011.20	6,011.20	6,011.20	6,011.20	7687.42
1131 52	4	3111-1195	2.1.1.2	3363	Servicio de fotocopiado e impresion	20,322.71	92,978.97	113,321.68	48,096.79	3,305.90	2,969.50	2,969.50	65024.89
1131 52	4	3111-1195	2.1.1.2	3451	Seguro de bienes patrimoniales	147,351.03	0.00	147,351.03	96,962.03	96,962.03	96,962.03	96,962.03	50389.00
1131 52	4	3111-1195	2.1.1.2	3511	Conservacion y mantenimiento de inmueble	12,480.00	10352.87	11,592.87	15,992.87	15,992.87	15,992.87	15,992.87	10000.00
1131 52	4	3111-1195	2.1.1.2	3512	Instalaciones	0.00	0.00	0.00	0.00	0.00	0.00	0.00	0.00
1131 52	4	3111-1195	2.1.1.2	3521	Instalacion repa y mantenimiento de mob	4,189.12	0.00	4,189.12	3,979.66	3,979.66	3,979.66	3,979.66	3979.66
1131 52	4	3111-1195	2.1.1.2	3551	Rep y mantenimiento equipo de transporte	108,160.02	-5621.00	102,539.02	34,998.00	34,998.00	34,998.00	34,998.00	16552.02
1131 52	4	3111-1195	2.1.1.2	3571	Instalacion reparacion y mantenimiento d	8,769.96	11987.13	20,757.09	8,769.96	4,380.48	4,380.48	4,380.48	11987.13
1131 52	4	3111-1195	2.1.1.2	3581	Servicios de limpieza y manejo de desech	43,080.92	94,700.00	137,780.92	117,793.99	74,205.09	70,228.45	70,228.45	19986.93
1131 52	4	3111-1195	2.1.1.2	3591	Servicios de jardineria y fumigacion	5,420.04	0.00	5,420.04	1,980.00	1,260.00	1,260.00	1,260.00	3440.04
1131 52	4	3111-1195	2.1.1.2	3611	Difusion por radio television y otros me	0.00	20892.68	20,892.68	20,892.68	20,892.68	20,892.68	20,892.68	0.00
1131 52	4	3111-1195	2.1.1.2	3612	Impresion y elaboracion de publicaciones	12,359.36	-12,359.36	0.00	0.00	0.00	0.00	0.00	0.00
1131 52	4	3111-1195	2.1.1.2	3641	Servicios de revelado de fotografias	3,812.00	0.00	3,812.00	613.26	613.26	613.26	613.26	3198.74
1131 52	4	3111-1195	2.1.1.2	3711	Pasajes aereos internacionales	12,000.00	189,895.60	201,895.60	122,876.00	122,876.00	122,876.00	122,876.00	7900.00
1131 52	4	3111-1195	2.1.1.2	3712	Pasajes aereos internacionales	60,000.00	-41,000.00	19,000.00	0.00	0.00	0.00	0.00	19,000.00
1131 52	4	3111-1195	2.1.1.2	3721	Pasajes terrestres	26,329.76	18779.41	45,109.17	21,918.00	21,918.00	21,918.00	21,918.00	23191.17
1131 52	4	3111-1195	2.1.1.2	3751	Viatcos en el pais	61,799.92	-121.33	61,678.59	39,373.30	39,373.30	39,373.30	39,373.30	21305.29
1131 52	4	3111-1195	2.1.1.2	3761	Viatcos en el extranjero	25,000.00	46250.00	71,250.00	25,000.00	0.00	0.00	0.00	46250.00
1131 52	4	3111-1195	2.1.1.2	3791	Otros servicios de traslado y hospedaje	0.00	0.00	0.00	0.00	0.00	0.00	0.00	0.00
1131 52	4	3111-1195	2.1.1.2	3811	Gastos de ceremonial	184,537.60	-94726.88	89,810.72	24,360.00	24,360.00	24,360.00	24,360.00	65490.72
1131 52	4	3111-1195	2.1.1.2	3821	Gastos de orden social y cultural	738,900.00	-524970.89	213,929.11	41,756.89	41,756.89	41,756.89	41,756.89	172172.72
1131 52	4	3111-1195	2.1.1.2	3831	Congresos convenciones y eventos especia	64,000.00	33915.85	39,715.85	17,317.06	17,317.06	17,317.06	17,317.06	38059.79
1131 52	4	3111-1195	2.1.1.2	3851	Gastos de representacion	89,438.00	79399.32	168,837.32	141,510.16	141,510.16	141,510.16	141,510.16	27327.16
1131 52	4	3111-1195	2.1.1.2	3852	Gastos de oficina y organizacion	72,273.68	-11562.25	60,711.43	31,107.81	31,107.81	31,107.81	31,107.81	29603.62
1131 52	4	3111-1195	2.1.1.2	3921	Otros impuestos y derechos	5,331.29	0.00	5,331.29	74.00	74.00	74.00	74.00	5267.29
1131 52	4	3111-1195	2.1.1.1.3	3961	Impuesto sobre nominas	126,427.86	-4402.12	122,025.74	67,116.97	67,116.97	67,116.97	67,116.97	54908.77
1131 52	4	3111-1195	2.1.1.2	4101	Otros impuestos y derechos	30,000.00	-6,000.00	24,000.00	0.00	0.00	0.00	0.00	24,000.00
1131 52	4	3111-1195	2.2.2.2.3	5111	Muebles de oficina y estanteria	18,720.00	-936.00	17,784.00	3,822.20	3,822.20	3,822.20	3,822.20	13681.80
1131 52	4	3111-1195	2.2.2.2.3	5121	Muebles excepto de oficina y estanteria	104,000.00	-30898.60	73,101.40	56,028.00	56,028.00	56,028.00	56,028.00	17073.40
1131 52	4	3111-1195	2.2.2.2.3	5131	Bienes artisticos culturales y cientific	0.00	85,000.00	85,000.00	85,000.00	85,000.00	85,000.00	85,000.00	0.00
1131 52	4	3111-1195	2.2.2.2.3	5151	Equipo de computo tecnologias de la info	62,400.00	37426.39	99,826.39	17,927.80	17,927.80	17,927.80	17,927.80	81898.59
1131 52	4	3111-1195	2.2.2.2.3	5191	Otros mobiliarios equipos de admon	57,200.00	31877.57	89,077.57	27,530.78	27,530.78	27,530.78	27,530.78	61546.79
1131 52	4	3111-1195	2.2.2.2.3	5211	Equipos y aparatos audiovisuales	0.00	2,992.13	2,992.13	2,842.58	2,842.58	2,842.58	2,842.58	149.55
1131 52	4	3111-1195	2.2.2.2.3	5411	Vehiculos terrestres	0.00	10,000.00	10,000.00	0.00	0.00	0.00	0.00	10,000.00
1131 52	4	3111-1195	2.2.2.2.3	5651	Equipos de comunicacion y telecomunicacio	2,079.96	-104.00	1,975.96	339.51	339.51	339.51	339.51	1636.45
1131 52	4	3111-1195	2.2.2.2.3	5691	Otros equipos	0.00	1,200.00	1,200.00	1,148.40	1,148.40	1,148.40	1,148.40	51.60
1131 51	4	3111-1196	2.1.1.1.1	1131	Sueldos base al personal permanente	1,671,396.24	957919.94	2,629,316.18	1,331,183.34	1,331,183.34	1,331,183.34	1,331,183.34	1298132.84
1131 51	4	3111-1196	2.1.1.1.1	1221	Sueldos base al personal eventual	962,328.48	-721746.36	240,582.12	227,188.95	227,188.95	227,188.95	227,188.95	13333.17
1131 51	4	3111-1196	2.1.1.1.1	1321	Primas de vacaciones	56,990.28	33547.43	90,537.71	43,214.38	43,214.38	43,214.38	43,214.38	47323.33
1131 51	4	3111-1196	2.1.1.1.1	1323	Gratificacion fin de ano	243,396.00	133894.10	377,290.10	54,320.62	54,320.62	54,320.62	54,320.62	32298.98
1131 51	4	3111-1196	2.1.1.1.1	1331	Rentaciones y horas ext personal admon	10,000.00	20,000.00	30,000.00	0.00	0.00	0.00	0.00	23319.00
1131 51	4	3111-1196	2.1.1.1.1	1342	Retribuciones por actividades especiales	10,000.02	32643.75	42,643.77	37,643.76	37,643.76	37,643.76	37,643.76	5000.01
1131 51	4	3111-1196	2.1.1.1.2	1411	Aportaciones de seguridad social	547,378.32	33428.17	880,406.49	321,910.08	321,910.08	321,910.08	321,910.08	568895.41
1131 51	4	3111-1196	2.1.1.1.2	1421	Aportaciones a fondos de vivienda	133,366.80	93883.70	227,250.50	98,625.47	98,625.47	98,625.47	98,625.47	125826.03
1131 51	4	3111-1196	2.1.1.1.1	1511	Cuotas para el fondo de ahorro	87,897.82	55155.00	143,052.82	70,572.84	70,572.84	70,572.84	70,572.84	72479.98
1131 51	4	3111-1196	2.1.1.1.1	1545	Ayuda para despensa	100,118.28	47852.69	147,970.97	71,963.75	71,963.75	71,963.75	71,963.75	76007.22
1131 51	4	3111-1196	2.1.1.1.1	1547	Ayuda para dia de reyes	17,809.47	-1312.74	16,496.73	16,496.73	16,496.73	16,496.73	16,496.73	0.00
1131 51	4	3111-1196	2.1.1.1.1	1549	Ayuda para 10 de mayo	23,745.96	-1759.66	21,986.30	21,986.30	21,986.30	21,986.30	21,986.30	0.00
1131 51	4	3111-1196	2.1.1.1.1	1562	Premio por asistencia	191,715.40	100876.97	292,592.37	148,942.86	148,942.86	148,942.86	148,942.86	152649.51
1131 51	4	3111-1196	2.1.1.1.1	1593	Premio por asistencia	191,715.40	100876.97	292,592.37	148,942.86	148,942.86	148,942.86	148,942.86	152649.51
1131 51	4	3111-1196	2.1.1.1.1	1594	Ayuda para alimentacion	161,619.64	-7701.13	153,918.51	93,219.20	93,219.20	93,219.20	93,219.20	60699.31
1131 51	4	3111-1196	2.1.1.1.1	1595	Subsidio por incapacidad	20,000.00	0.00	20,000.00	16,202.85	16,202.85	16,202.85	16,202.85	3797.15
1131 51	4	3111-1196	2.1.1.1.1	1597	Subsidio para cuotas a cargo del patron	70,451.14	44300.02	114,751.16					

1131 52	4	31111-1197	2.1.1.1.2	1411	Aportaciones de seguridad social	242,115.00	-182086.50	60,028.50	35,450.80	35,450.80	35,450.80	35,450.80	35,450.80	24577.70
1131 52	4	31111-1197	2.1.1.1.2	1421	Aportaciones a fondos de vivienda	59,313.78	-44607.88	14,705.90	8,481.90	8,481.90	8,481.90	8,481.90	8,481.90	6224.00
1131 52	4	31111-1197	2.1.1.1.1	1511	Cuotas para el fondo de ahorro	41,485.72	-27600.01	13,885.71	13,885.71	13,885.71	13,885.71	13,885.71	13,885.71	0.00
1131 52	4	31111-1197	2.1.1.1.1	1545	Ayuda para despensa	41,715.96	-27373.77	14,342.19	14,342.19	14,342.19	14,342.19	14,342.19	14,342.19	0.00
1131 52	4	31111-1197	2.1.1.1.1	1547	Ayuda para de reyes	7,920.61	-341.11	7,579.50	7,579.50	7,579.50	7,579.50	7,579.50	7,579.50	0.00
1131 52	4	31111-1197	2.1.1.1.1	1548	Ayuda para 10 de mayo	10,560.82	-454.82	10,106.00	10,106.00	10,106.00	10,106.00	10,106.00	10,106.00	0.00
1131 52	4	31111-1197	2.1.1.1.1	1592	Premio por puntualidad	85,526.10	-57329.16	28,196.94	28,196.94	28,196.94	28,196.94	28,196.94	28,196.94	0.00
1131 52	4	31111-1197	2.1.1.1.1	1593	Premio por asistencia	85,526.10	-57329.16	28,196.94	28,196.94	28,196.94	28,196.94	28,196.94	28,196.94	0.00
1131 52	4	31111-1197	2.1.1.1.1	1594	Ayuda para alimentacion	67,817.88	-43340.33	24,477.55	24,477.55	24,477.55	24,477.55	24,477.55	24,477.55	0.00
1131 52	4	31111-1197	2.1.1.1.1	1597	Subsidio para cuotas a cargo del patron	31,432.70	-28275.67	8,757.03	8,531.04	8,531.04	8,531.04	8,531.04	8,531.04	225.99
1131 52	4	31111-1197	2.1.1.2	2111	Materiales y utiles de oficina	10,025.60	-3545.45	6,477.35	6,477.35	6,477.35	6,477.35	6,477.35	6,477.35	4118.76
1131 52	4	31111-1197	2.1.2	2141	Mat utiles de techo de la info y comunic	10,025.60	2964.05	12,989.65	9,981.80	9,981.80	9,981.80	9,981.80	9,981.80	3007.85
1131 52	4	31111-1197	2.1.2	2161	Material de limpieza	0.00	0.00	0.00	0.00	0.00	0.00	0.00	0.00	0.00
1131 52	4	31111-1197	2.1.2	2211	Productos alimenticios para personas	2,233.92	-117.70	2,122.22	0.00	0.00	0.00	0.00	0.00	2122.22
1131 52	4	31111-1197	2.1.2	2461	Material electrico y electronico	1,113.84	-55.69	1,058.15	0.00	0.00	0.00	0.00	0.00	1058.15
1131 52	4	31111-1197	2.1.2	2481	Materiales complementarios	600.00	-30.00	570.00	0.00	0.00	0.00	0.00	0.00	570.00
1131 52	4	31111-1197	2.1.2	2531	Medicinas y productos farmaceuticos	1,113.84	-55.69	1,058.15	0.00	0.00	0.00	0.00	0.00	1058.15
1131 52	4	31111-1197	2.1.2	2541	Materiales accesorios y suministros medi	0.00	0.00	0.00	0.00	0.00	0.00	0.00	0.00	0.00
1131 52	4	31111-1197	2.1.2	2551	Materiales acc y sumi de laboratorio	0.00	0.00	0.00	0.00	0.00	0.00	0.00	0.00	0.00
1131 52	4	31111-1197	2.1.2	2613	Combustibles lubricantes y aditivos	19,766.52	27671.98	47,438.50	35,567.71	35,567.71	35,567.71	35,567.71	35,567.71	11870.79
1131 52	4	31111-1197	2.1.2	2711	Vestuario y uniformes dest. act adminvas	0.00	49327.00	49,327.00	36,540.00	36,540.00	36,540.00	36,540.00	36,540.00	12787.00
1131 52	4	31111-1197	2.1.2	2921	Refac y accs menores de edificios	0.00	0.00	0.00	0.00	0.00	0.00	0.00	0.00	0.00
1131 52	4	31111-1197	2.1.2	2931	Refac y acc menores de mobiliario	6,684.08	-334.20	6,349.88	4,000.00	4,000.00	4,000.00	4,000.00	4,000.00	2349.88
1131 52	4	31111-1197	2.1.2	2941	Refac y acc menores de equipo de computo	0.00	0.00	0.00	0.00	0.00	0.00	0.00	0.00	0.00
1131 52	4	31111-1197	2.1.2	2951	Refac y acc menores de transporte	0.00	15439.29	15,439.29	12,869.87	12,869.87	12,869.87	12,869.87	12,869.87	2570.42
1131 52	4	31111-1197	2.1.2	3141	Servicio telefonia tradicional	62,400.00	0.00	62,400.00	1,187.89	1,187.89	1,187.89	1,187.89	1,187.89	61212.11
1131 52	4	31111-1197	2.1.2	3151	Servicio telefonfa celular	18,720.00	0.00	18,720.00	12,480.00	12,480.00	12,480.00	12,480.00	12,480.00	6280.00
1131 52	4	31111-1197	2.1.2	3181	Servicios postales y de mensajerfa	0.00	0.00	0.00	0.00	0.00	0.00	0.00	0.00	0.00
1131 52	4	31111-1197	2.1.2	3361	Impresiones oficiales	0.00	1978.88	1,978.88	1,577.60	1,577.60	1,577.60	1,577.60	1,577.60	401.28
1131 52	4	31111-1197	2.1.2	3362	Servicio de apoyo administrativo	6,684.08	-2234.20	4,449.88	2,282.00	2,282.00	2,282.00	2,282.00	2,282.00	2167.88
1131 52	4	31111-1197	2.1.2	3363	Servicio de fotocopiado e impresion	0.00	0.00	0.00	0.00	0.00	0.00	0.00	0.00	0.00
1131 52	4	31111-1197	2.1.2	3511	Conservacion y mantenimiento de inmueble	12,480.00	-109.12	12,370.88	0.00	0.00	0.00	0.00	0.00	200.00
1131 52	4	31111-1197	2.1.2	3521	Instalacion repa y mantenimiento de mob	3,182.40	-159.12	3,023.28	0.00	0.00	0.00	0.00	0.00	3023.28
1131 52	4	31111-1197	2.1.2	3531	Instalacion reparacion y mantenimiento	0.00	3,210.48	0.00	3,210.48	2,942.94	1,872.78	1,872.78	1,872.78	267.54
1131 52	4	31111-1197	2.1.2	3551	Rep y mantenimiento equipo de transporte	25,958.43	-25575.00	383.43	0.00	0.00	0.00	0.00	0.00	383.43
1131 52	4	31111-1197	2.1.2	3571	Instalacion reparacion y mantenimiento d	4,659.20	0.00	4,659.20	3,106.13	1,553.07	1,553.07	1,553.07	1,553.07	1553.07
1131 52	4	31111-1197	2.1.2	3711	Pasajes aereos nacionales	0.00	0.00	0.00	0.00	0.00	0.00	0.00	0.00	0.00
1131 52	4	31111-1197	2.1.2	3721	Pasajes terrestres	1,113.84	-45.94	1,067.90	195.00	195.00	195.00	195.00	195.00	872.90
1131 52	4	31111-1197	2.1.2	3751	Viajeros en el pais	0.00	2,447.65	2,447.65	2,403.00	2,403.00	2,403.00	2,403.00	2,403.00	44.65
1131 52	4	31111-1197	2.1.2	3811	Congreso y eventos de representacion	0.00	2,733.48	2,733.48	2,171.52	2,171.52	2,171.52	2,171.52	2,171.52	561.96
1131 52	4	31111-1197	2.1.2	3851	Gastos de representacion	6,684.08	-2661.70	4,022.38	0.00	0.00	0.00	0.00	0.00	4022.38
1131 52	4	31111-1197	2.1.2	3852	Gastos de oficina y organizacion	8,911.76	-2500.36	6,411.40	1,955.00	1,955.00	1,955.00	1,955.00	1,955.00	4456.40
1131 52	4	31111-1197	2.1.2	3921	Otros impuestos y derechos	1,664.00	0.00	1,664.00	0.00	0.00	0.00	0.00	0.00	1664.00
1131 52	4	31111-1197	2.1.1.1.3	3981	Impuesto sobre nomina	24,405.18	-935.25	23,469.93	5,700.23	5,700.23	5,700.23	5,700.23	5,700.23	17769.70
1131 52	4	31111-1197	2.1.1.1.1	4411	Ayudas sociales a personas	5,776,167.50	1906156.51	7,682,323.51	5,307,194.53	5,284,857.87	5,277,013.87	5,277,013.87	5,277,013.87	2375728.98
1131 52	4	31111-1197	2.1.1.1.3	4451	Donativos a instituciones sin fin lucro	11,382,436.60	-797950.30	10,584,926.30	5,382,922.58	5,233,922.58	5,226,922.58	5,226,922.58	5,226,922.58	520206.72
1131 52	4	31111-1197	2.1.1.1.1	4511	Otros ayudas sociales	0.00	0.00	0.00	0.00	0.00	0.00	0.00	0.00	0.00
1131 52	4	31111-1197	2.2.2.2.3	5111	Muebles de oficina y estanterfa	51,999.96	-24428.66	27,571.30	426.82	426.82	426.82	426.82	426.82	27144.48
1131 52	4	31111-1197	2.2.2.2.2	5151	Equipo de computo tecnologfas de la info	62,400.00	-1327.22	61,072.78	35,855.60	35,855.60	35,855.60	35,855.60	35,855.60	25217.18
1131 52	4	31111-1197	2.2.2.2.3	5191	Otros mobiliarios equipos de admon	15,600.00	-780.00	14,820.00	0.00	0.00	0.00	0.00	0.00	14820.00
1131 52	4	31111-1197	2.2.2.2.1	5411	Vehiculos y equipo terrestre	0.00	0.00	0.00	0.00	0.00	0.00	0.00	0.00	0.00
1131 52	4	31111-1197	2.2.2.2.3	5651	Equipo de comunicacion y telecomunicacion	0.00	7,806.50	7,806.50	4,130.00	4,130.00	4,130.00	4,130.00	4,130.00	3676.50
1131 52	4	31111-1197	2.2.2.2.3	5691	Otros equipos	0.00	14,986.60	14,986.60	14,732.00	14,732.00	14,732.00	14,732.00	14,732.00	254.60
1131 52	4	31111-1198	2.1.1.1.2	3511	Conservacion y mantenimiento personal permanente	1,163,553.20	739,333.48	1,902,886.68	1,036,828.03	1,036,828.03	1,036,828.03	1,036,828.03	1,036,828.03	865933.64
1131 52	4	31111-1198	2.1.1.1.1	1221	Sueldos base al personal eventual	376,825.44	-272776.24	104,049.20	101,960.77	101,960.77	101,960.77	101,960.77	101,960.77	2088.43
1131 52	4	31111-1198	2.1.1.1.1	1311	Primas por anos ser efectivos prestados	0.00	0.00	0.00	0.00	0.00	0.00	0.00	0.00	0.00
1131 52	4	31111-1198	2.1.1.1.1	1321	Primas de vacaciones	41,128.92	29414.63	70,543.55	26,734.22	26,734.22	26,734.22	26,734.22	26,734.22	43809.33
1131 52	4	31111-1198	2.1.1.1.1	1323	Gratificacion fin de ano	175,654.80	103590.98	279,245.78	23,483.44	23,483.44	23,483.44	23,483.44	23,483.44	255762.34
1131 52	4	31111-1198	2.1.1.1.1	1342	Retribuciones por actividades especiales	10,000.02	-4471.91	5,528.11	0.00	0.00	0.00	0.00	0.00	5528.11
1131 52	4	31111-1198	2.1.1.1.2	1411	Aportaciones de seguridad social	408,189.36	254679.74	662,869.10	270,345.88	270,345.88	270,345.88	270,345.88	270,345.88	392523.22
1131 52	4	31111-1198	2.1.1.1.1	1511	Cuotas para el fondo de vivienda	25,958.43	72,948.02	98,906.45	85,086.02	85,086.02	85,086.02	85,086.02	85,086.02	83170.02
1131 52	4	31111-1198	2.1.1.1.1	1511	Cuotas para el fondo de ahorro	55,746.48	43297.57	99,044.03	53,577.16	53,577.16	53,577.16	53,577.16	53,577.16	45468.87
1131 52	4	31111-1198	2.1.1.1.1	1545	Ayuda para despensa	119,676.72	36134.34	155,811.06	78,950.95	78,950.95	78,950.95	78,950.95	78,950.95	76860.11
1131 52	4	31111-1198	2.1.1.1.1	1547	Ayuda para dia de reyes	12,852.79	-733.88	12,118.91	12,118.91	12,118.91	12,118.91	12,118.91	12,118.91	0.00
1131 52	4	31111-1198	2.1.1.1.1	1548	Ayuda para 10 de mayo	17,137.05	-4818.00	12,319.05	12,319.05	12,319.05	12,319.05	12,319.05	12,319.05	0.00
1131 52	4	31111-1198	2.1.1.1.1	1592	Premio por puntualidad	135,757.96	85078.16	220,836.12	117,656.87	117,656.87	117,656.87	117,656.87	117,656.87	103179.25
1131 52	4	31111-1198	2.1.1.1.1	1593	Premio por asistencia	135,757.96	85078.16	220,836.12	117,656.87	117,656.87	117,656.87	117,656.87	117,656.87	103179.25
1131 52	4	31111-1198	2.1.1.1.1	1594	Ayuda para alimentacion	111,233.32	1000.72	112,233.34	80,706.21	80,706.21	80,706.21	80,706.21	80,706.21	31527.13
1131 52	4	31111-1198	2.1.1.1.1	1595	Subsidio por incapacidad	20,000.								



1131 13	4	31111-1199	2.1.1.2	3721	Pasajes terrestres	16,097.37	-7547.37	8,550.00	0.00	0.00	0.00	8550.00
1131 13	4	31111-1199	2.1.1.2	3751	Viajeros en el país	3,432.00	-3432.00	0.00	0.00	0.00	0.00	0.00
1131 13	4	31111-1199	2.1.1.2	3851	Gastos de representación	50,000.00	4522.44	54,522.44	34,890.80	32,790.80	32,790.80	19631.64
1131 13	4	31111-1199	2.1.1.2	3862	Gastos de oficina y organización	28,599.96	0.00	157,200.00	141,600.00	119,200.00	119,200.00	15620.44
1131 13	4	31111-1199	2.1.1.3	3981	Impuesto sobre nomina	12,480.00	-624.00	11,856.00	0.00	0.00	0.00	11,856.00
1131 13	4	31111-1199	2.2.2.2.3	5111	Muebles de oficina y estanteria	81,460.00	-81460.00	0.00	0.00	0.00	0.00	0.00
1131 13	4	31111-1199	2.2.2.2.2	5151	Equipo de computo tecnologias de la info	61,460.00	-61460.00	0.00	0.00	0.00	0.00	0.00
1131 13	4	31111-1199	2.2.2.2.3	5191	Otros mobiliarios equipos de admn	24,438.00	804.35	25,242.35	0.00	0.00	0.00	25242.35
1131 13	4	31111-1199	2.2.2.2.3	5211	Equipos y aparatos audiovisuales	17,340.63	-17340.63	0.00	0.00	0.00	0.00	0.00
1131 13	4	31111-1199	2.2.2.2.1	5411	Vehiculos y equipo terrestre	0.00	0.00	0.00	0.00	0.00	0.00	0.00
1111 1	4	31111-1199	2.2.1	0.00	Edificios no habitacionales	0.00	2469575.90	2,469,575.90	1,705,520.89	185,000.00	185,000.00	76401.01
1111 52	4	31111-1199	2.2.1	6121	Edificacion no habitacional	0.00	590939.08	590,939.08	590,939.08	37,526.00	37,526.00	37,526.00
1111 1	4	31111-1199	2.1.1.2	2111	Materiales y utiles de oficina	300,000.00	-200003.51	99,996.49	99,996.49	99,996.49	99,996.49	0.00
1111 1	4	31111-1199	2.1.1.2	2141	Mat utiles de tecno de la info y comunic	0.00	23200.00	23,200.00	23,200.00	23,200.00	23,200.00	0.00
1111 1	4	31111-1199	2.1.1.2	2171	Materiales y utiles de ensenanza	0.00	47442.80	47,442.80	47,442.50	47,442.50	47,442.50	0.30
1111 1	4	31111-1199	2.1.1.2	2481	Materiales complementarios	0.00	350.00	350.00	315.00	315.00	315.00	35.00
1111 1	4	31111-1199	2.1.1.2	2491	Otros materiales y articulos de const.	0.00	18967.00	18,967.00	18,966.85	18,966.85	18,966.85	0.15
1111 1	4	31111-1199	2.1.1.2	2911	Herramientas menores	0.00	500.00	500.00	350.51	350.51	350.51	149.49
1111 1	4	31111-1199	2.1.1.2	3251	Arrendamiento de equipo de transporte	0.00	4640.00	4,640.00	0.00	0.00	0.00	4640.00
1111 1	4	31111-1199	2.1.1.2	3291	Otros arrendamientos	0.00	236764.00	236,764.00	236,763.19	236,763.19	236,763.19	0.81
1111 1	4	31111-1199	2.1.1.2	3611	Diffusion por radio television y otros me	0.00	2320.00	2,320.00	0.00	0.00	0.00	2320.00
1111 1	4	31111-1199	2.1.1.2	3612	Impresion y elaboracion de publicaciones	0.00	191389.00	191,389.00	174,048.40	174,048.40	174,048.40	17340.60
1111 1	4	31111-1199	2.1.1.2	3821	Gastos de orden social y cultural	0.00	151978.20	151,978.20	151,977.40	150,933.40	150,933.40	0.80
1111 1	4	31111-1199	2.1.1.2	3851	Gastos de representacion	400,000.00	-295343.00	104,657.00	104,657.00	104,657.00	104,657.00	0.00
1111 1	4	31111-1199	2.1.1.2	3852	Gastos de oficina y organizacion	0.00	9072.51	9,072.51	9,072.00	9,072.00	9,072.00	0.51
1111 1	4	31111-1199	2.1.5.1.1	4411	Ayudas sociales a personas	500,000.00	141323.00	641,323.00	548,506.00	548,506.00	548,506.00	92817.00
1111 1	4	31111-1199	2.1.5.1.2	4421	Becas y otras ayudas para capacitacion	0.00	0.00	0.00	0.00	0.00	0.00	0.00
1111 1	4	31111-1199	2.2.4.2	5131	Bienes artisticos culturales y cientific	0.00	17400.00	17,400.00	17,400.00	17,400.00	17,400.00	0.00
1111 1	4	31111-1199	2.2.2.2.3	5291	Otro mobili y eq educacional y recreativ	300,000.00	-300000.00	0.00	0.00	0.00	0.00	0.00
1111 1	4	31111-1199	2.2.1	6121	Edificacion no habitacional	0.00	0.00	0.00	0.00	0.00	0.00	0.00
1111 52	4	31111-1199	2.1.1.2	2111	Materiales y utiles de oficina	0.00	0.00	0.00	0.00	0.00	0.00	0.00
1111 52	4	31111-1199	2.1.1.2	2111	Otros arrendamientos	0.00	104352.88	104,352.88	84,352.88	84,352.88	84,352.88	20000.00
1111 52	4	31111-1199	2.1.1.2	3612	Impresion y elaboracion de publicaciones	0.00	237359.49	237,359.49	237,359.49	193,605.45	193,605.45	0.00
1111 52	4	31111-1199	2.1.1.2	3821	Gastos de orden social y cultural	0.00	64921.72	64,921.72	38,995.72	38,995.72	38,995.72	25926.00
1111 52	4	31111-1199	2.1.1.2	3831	Congresos convenciones y eventos especia	0.00	351016.07	351,016.07	350,869.99	349,999.99	349,999.99	146.08
1111 52	4	31111-1199	2.1.1.2	3851	Gastos de representacion	0.00	87000.00	87,000.00	0.00	0.00	0.00	87000.00
1111 52	4	31111-1199	2.1.1.2	3852	Gastos de oficina y organizacion	0.00	50460.00	50,460.00	49,184.00	49,184.00	49,184.00	1276.00
1111 52	4	31111-1199	2.1.5.1.1	4411	Ayudas sociales a personas	0.00	190489.84	1,904,898.84	1,063,488.00	1,063,488.00	1,063,488.00	841401.84
1111 52	4	31111-1210	2.1.1.1.1	1131	Sueldos base al personal permanente	2,532,101.92	2877086.65	5,409,188.57	2,628,394.79	2,628,394.79	2,628,394.79	2780793.78
1111 52	4	31111-1210	2.1.1.1.1	1221	Sueldos extras al personal eventual	635,509.36	-478687.51	156,821.85	139,434.96	139,434.96	139,434.96	15620.89
1111 52	4	31111-1210	2.1.1.1.1	1311	Primas por años ser efectivos prestados	0.00	0.00	0.00	0.00	0.00	0.00	0.00
1111 52	4	31111-1210	2.1.1.1.1	1321	Primas de vacaciones	80,753.04	116999.39	197,752.43	85,188.36	85,188.36	85,188.36	112564.07
1111 52	4	31111-1210	2.1.1.1.1	1323	Gratificacion fin de año	344,882.88	481471.44	826,354.32	39,485.69	39,485.69	39,485.69	786868.63
1111 52	4	31111-1210	2.1.1.1.1	1331	Remuneraciones horas ext personal admn	20,000.04	0.00	20,000.04	0.00	0.00	0.00	20000.04
1111 52	4	31111-1210	2.1.1.1.1	1342	Retribuciones por actividades especiales	10,000.02	0.00	10,000.02	0.00	0.00	0.00	10000.02
1111 52	4	31111-1210	2.1.1.1.2	1411	Aportaciones de seguridad social	587,420.04	655347.56	1,242,767.60	570,594.81	570,594.81	570,594.81	672172.79
1111 52	4	31111-1210	2.1.1.1.2	1421	Aportaciones a fondos de vivienda	144,324.94	306987.51	451,312.45	185,044.32	185,044.32	185,044.32	265846.39
1111 52	4	31111-1210	2.1.1.1.1	1511	Cuotas para el fondo de ahorro	108,899.96	183381.49	292,281.39	124,286.42	124,286.42	124,286.42	167994.97
1111 52	4	31111-1210	2.1.1.1.1	1545	Ayuda para despensa	100,118.28	196926.91	297,045.19	125,792.95	125,792.95	125,792.95	171252.24
1111 52	4	31111-1210	2.1.1.1.1	1547	Ayuda para dia de reyes	25,235.33	-12954.58	12,280.75	12,280.75	12,280.75	12,280.75	0.00
1111 52	4	31111-1210	2.1.1.1.1	1548	Ayuda para 10 de mayo	33,647.11	-17272.78	16,374.33	16,374.33	16,374.33	16,374.33	0.00
1111 52	4	31111-1210	2.1.1.1.1	1592	Premio por puntualidad	210,627.56	387177.74	597,805.30	250,042.46	250,042.46	250,042.46	347762.84
1111 52	4	31111-1210	2.1.1.1.1	1593	Premio por asistencia	210,627.56	387177.74	597,805.30	250,042.46	250,042.46	250,042.46	347762.84
1111 52	4	31111-1210	2.1.1.1.1	1594	Ayuda por incapacidad	50,000.00	0.00	50,000.00	3,462.77	3,462.77	3,462.77	45573.23
1111 52	4	31111-1210	2.1.1.1.1	1597	Subsidio para cuotas a cargo del patron	76,377.48	105219.17	226,565.65	74,078.31	74,078.31	74,078.31	152518.34
1111 52	4	31111-1210	2.1.1.2	2111	Materiales y utiles de oficina	25,784.72	18419.89	44,204.61	7,481.73	7,481.73	7,481.73	36340.32
1111 52	4	31111-1210	2.1.1.2	2141	Mat utiles de tecno de la info y comunic	110,149.52	31700.04	141,849.56	50,684.56	46,684.56	46,684.56	9165.00
1111 52	4	31111-1210	2.1.1.2	2151	Material impresor e informacion digital	693.68	2074.82	2,768.50	2,191.00	2,191.00	2,191.00	577.50
1111 52	4	31111-1210	2.1.1.2	2161	Material de limpieza	4,634.24	327.17	4,961.41	3,398.42	3,398.42	3,398.42	1562.99
1111 52	4	31111-1210	2.1.1.2	2411	Productos quimicos para personas	144,831.44	122585.44	267,416.88	81,014.14	81,014.14	81,014.14	57134.74
1111 52	4	31111-1210	2.1.1.2	2451	Vidrio y productos de vidrio	0.00	233.00	233.00	0.00	0.00	0.00	233.00
1111 52	4	31111-1210	2.1.1.2	2461	Material electrico y electronico	1,698.32	2853.52	4,551.84	2,808.70	1,808.70	1,808.70	1743.14
1111 52	4	31111-1210	2.1.1.2	2471	Articulos metalicos para la construccion	0.00	6.00	6.00	5.78	5.78	5.78	0.22
1111 52	4	31111-1210	2.1.1.2	2481	Materiales complementarios	8,496.80	-1953.44	6,543.36	3,697.99	697.99	697.99	2845.37
1111 52	4	31111-1210	2.1.1.2	2491	Otros materiales y articulos de const.	0.00	46.00	46.00	0.00	0.00	0.00	46.00
1111 52	4	31111-1210	2.1.1.2	2511	Productos quimicos basicos	99,840.00	1871.90	481.90	138.00	138.00	138.00	343.90
1111 52	4	31111-1210	2.1.1.2	2531	Medicinas y productos farmaceuticos	1,737.24	430.24	3,108.32	928.95	928.95	928.95	2179.37
1111 52	4	31111-1210	2.1.1.2	2611	Materiales cosméticos y suministros medi	0.00	487.50	487.50	261.94	261.94	261.94	225.56
1111 52	4	31111-1210	2.1.1.2	2611	Combustibles lubricantes y aditivos	0.00	0.00	0.00	0.00	0.00	0.00	0.00
1111 52	4	31111-1210	2.1.1.2	2613	Combustibles lubricantes y aditivos	138,866.40	80000.00	218,866.40	169,093.36	169,093.36	169,093.36	49773.04
1111 52	4	31111-1210	2.1.1.2	2711	Vestuario y uniformes dest. act adminvas	0.00	4920.87	4,920.87	4,739.76	0.00	0.00	181.11
1111 52	4	31111-1210	2.1.1.2	2712	Vestuario y uniformes dest. act operativ	0.00	19724.85	19,724.85	0.00	0.00	0.00	19724.85
1111 52	4	31111-1210	2.1.1.2	2911	Herramientas menores	0.00	521.00	521.00	329.00	329.00	329.00	192.00
1111 52	4	31111-1210	2.1.1.2	2941	Refac y acc menores de mobiliario	0.00	0.00	0.00	0.00	0.00	0.00	0.00
1111 52	4	31111-1210	2.1.1.2	2941	Refac y acc menores de equipo de computo	6,489.60	5159.58	11,649.18	5,526.24	5,526.24	5,526.24	6122.94
1111 52	4	31111-1210	2.1.1.2	2961	Refac y acc menores de transporte	0.00	66944.33	66,944.33	10,862.56	10,862.56	10,862.56	56081.77
1111 52	4	31111-1210	2.1.1.2	2981	Refac y acc menores de maquinaria y otr	0.00	0.00	0.00	0.00	0.00	0.00	0.00
1111 52	4	31111-1210	2.1.1.2	3111	Servicio de energia electrica	0.00	0.00	0.00	0.00	0.00	0.00	0.00
1111 52	4	31111-1210	2.1.1.2	3131	Servicio de agua	0.00	0.00	0.00	0.00	0.00	0.00	0.00
1111 52	4	31111-1210	2.1.1.2	3141								

1135 52	4	3111-1211	2.1.1.1.1	1547	Ayuda para día de reyes	42,064.64	-1811.36	40,253.28	40,253.28	40,253.28	40,253.28	40,253.28	40,253.28	0.00
1135 52	4	3111-1211	2.1.1.1.1	1548	Ayuda para 10 de mayo	56,086.19	-2415.16	53,671.03	53,671.03	53,671.03	53,671.03	53,671.03	53,671.03	0.00
1135 52	4	3111-1211	2.1.1.1.1	1592	Premio por puntualidad	427,892.94	135566.18	563,459.12	313,680.23	313,680.23	313,680.23	313,680.23	313,680.23	249778.89
1135 52	4	3111-1211	2.1.1.1.1	1593	Premio por asistencia	427,892.94	135566.18	563,459.12	313,680.23	313,680.23	313,680.23	313,680.23	313,680.23	249778.89
1135 52	4	3111-1211	2.1.1.1.1	1594	Ayuda para alimentación	278,552.56	6397.79	284,950.35	195,628.61	195,628.61	195,628.61	195,628.61	195,628.61	89321.74
1135 52	4	3111-1211	2.1.1.1.1	1595	Subsidio por incapacidad	20,000.00	0.00	20,000.00	120.92	120.92	120.92	120.92	120.92	19879.08
1135 52	4	3111-1211	2.1.1.1.1	1597	Subsidio para cuotas a cargo del patron	165,124.94	49175.42	214,300.36	99,431.45	99,431.45	99,431.45	99,431.45	99,431.45	114868.91
1135 52	4	3111-1211	2.1.1.2	2111	Materiales y utiles de oficina	19,344.00	2476.97	21,820.97	17,972.68	17,972.68	17,972.68	17,972.68	17,972.68	3848.29
1135 52	4	3111-1211	2.1.1.2	2141	Mat utiles de tecno de la info y comunic	11,440.00	16334.57	27,774.57	19,103.35	14,103.35	14,103.35	14,103.35	14,103.35	8671.22
1135 52	4	3111-1211	2.1.1.2	2151	Material impreso e informacion digital	624.00	-31.20	592.80	0.00	0.00	0.00	0.00	0.00	592.80
1135 52	4	3111-1211	2.1.1.2	2161	Materiales complementarios	1,500.00	-542.21	957.79	215.00	215.00	215.00	215.00	215.00	801.59
1135 52	4	3111-1211	2.1.1.2	2171	Materiales y utiles de enseñanza	260.00	-13.00	247.00	0.00	0.00	0.00	0.00	0.00	247.00
1135 52	4	3111-1211	2.1.1.2	2211	Productos alimenticios para personas	1,872.00	-592.35	1,279.65	146.00	146.00	146.00	146.00	146.00	1133.65
1135 52	4	3111-1211	2.1.1.2	2461	Material electrico y electronico	0.00	1025.00	1,025.00	1,025.00	1,025.00	1,025.00	1,025.00	1,025.00	0.00
1135 52	4	3111-1211	2.1.1.2	2481	Materiales complementarios	0.00	62.98	62.98	62.64	62.64	62.64	62.64	62.64	0.34
1135 52	4	3111-1211	2.1.1.2	2491	Otros materiales y articulos de const.	0.00	0.00	0.00	0.00	0.00	0.00	0.00	0.00	0.00
1135 52	4	3111-1211	2.1.1.2	2531	Medicinas y productos farmaceuticos	1,164.80	-105.35	1,059.45	254.72	254.72	254.72	254.72	254.72	804.73
1135 52	4	3111-1211	2.1.1.2	2613	Combustibles lubricantes y aditivos	39,958.56	55939.53	95,898.09	60,552.05	60,552.05	60,552.05	60,552.05	60,552.05	35303.03
1135 52	4	3111-1211	2.1.1.2	2931	Refac y acc menores de mobiliario	0.00	0.00	0.00	0.00	0.00	0.00	0.00	0.00	0.00
1135 52	4	3111-1211	2.1.1.2	2941	Refac y acc menores de equipo de computo	1,144.00	-50.02	1,093.98	670.02	670.02	670.02	670.02	670.02	423.96
1135 52	4	3111-1211	2.1.1.2	2961	Refac y acc menores de transporte	0.00	31589.77	31,589.77	3,484.32	3,484.32	3,484.32	3,484.32	3,484.32	28105.45
1135 52	4	3111-1211	2.1.1.2	3141	Servicio telefonia tradicional	62,400.00	0.00	62,400.00	0.00	0.00	0.00	0.00	0.00	62,400.00
1135 52	4	3111-1211	2.1.1.2	3151	Servicio telefonia celular	6,489.60	0.00	6,489.60	3,244.80	3,244.80	3,244.80	3,244.80	3,244.80	3,244.80
1135 52	4	3111-1211	2.1.1.2	3161	Servicios postales y de mensajeria	2,308.90	0.00	2,286.39	2,005.66	2,005.66	2,005.66	2,005.66	2,005.66	280.73
1135 52	4	3111-1211	2.1.1.2	3233	Arrendamiento de bienes y eq informatico	2,084.43	3500.00	5,584.43	4,323.49	1,572.03	1,572.03	1,572.03	1,572.03	1260.94
1135 52	4	3111-1211	2.1.1.2	3361	Impresiones oficiales	1,040.00	-104.00	0.00	0.00	0.00	0.00	0.00	0.00	0.00
1135 52	4	3111-1211	2.1.1.2	3363	Servicio de fotocopiado e impresion	5,345.43	16497.23	21,842.66	18,431.21	18,027.81	18,027.81	18,027.81	18,027.81	3411.45
1135 52	4	3111-1211	2.1.1.2	3451	Seguro de bienes patrimoniales	67,549.85	0.00	67,549.85	29,252.89	29,252.89	29,252.89	29,252.89	29,252.89	38296.96
1135 52	4	3111-1211	2.1.1.2	3511	Conservacion y mantenimiento de inmueble	21,840.00	-21840.00	0.00	0.00	0.00	0.00	0.00	0.00	0.00
1135 52	4	3111-1211	2.1.1.2	3531	Instalacion reparacion y mantenimiento	3,249.84	0.00	3,249.84	2,979.02	1,895.74	1,895.74	1,895.74	1,895.74	270.82
1135 52	4	3111-1211	2.1.1.2	3551	Rep y mantenimiento equipo de transporte	59,488.02	-7795.00	51,693.02	7,039.29	7,039.29	7,039.29	7,039.29	7,039.29	19379.82
1135 52	4	3111-1211	2.1.1.2	3571	Instalacion reparacion y mantenimiento d	6,854.76	-1795.00	5,059.76	6,059.66	3,084.66	3,084.66	3,084.66	3,084.66	1031.38
1135 52	4	3111-1211	2.1.1.2	3581	Servicios de limpieza y manejo de desech	76,777.20	7280.00	84,057.20	62,259.39	34,588.55	34,588.55	34,588.55	34,588.55	21797.81
1135 52	4	3111-1211	2.1.1.2	3591	Servicios de jardineria y fumigacion	5,418.84	-2000.00	3,418.84	1,980.00	1,260.00	1,260.00	1,260.00	1,260.00	1438.84
1135 52	4	3111-1211	2.1.1.2	3721	Pasajes terrestres	4,180.80	-760.44	3,420.36	1,984.00	1,984.00	1,984.00	1,984.00	1,984.00	1436.36
1135 52	4	3111-1211	2.1.1.2	3751	Viajeros en el pais	0.00	0.00	0.00	0.00	0.00	0.00	0.00	0.00	0.00
1135 52	4	3111-1211	2.1.1.2	3851	Gastos de representacion	2,912.00	-108.20	2,803.80	1,547.00	1,547.00	1,547.00	1,547.00	1,547.00	1256.80
1135 52	4	3111-1211	2.1.1.2	3852	Gastos de oficina y organizacion	4,160.00	1861.56	6,021.56	1,969.70	1,969.70	1,969.70	1,969.70	1,969.70	4051.86
1135 52	4	3111-1211	2.1.1.2	3901	Otros impuestos y derechos	3,522.36	-2909.00	613.36	5,522.36	5,522.36	5,522.36	5,522.36	5,522.36	1522.36
1135 52	4	3111-1211	2.1.1.3	3981	Impuesto sobre nominas	128,840.92	-4528.34	124,312.58	64,348.64	64,348.64	64,348.64	64,348.64	64,348.64	59963.94
1135 52	4	3111-1211	2.2.2.3	5111	Muebles de oficina y estanteria	10,400.00	-7514.76	2,885.24	2,333.92	2,333.92	0.00	0.00	0.00	513.32
1135 52	4	3111-1211	2.2.2.2	5151	Equipo de computo tecnologias de la info	36,400.00	50043.74	86,443.74	34,074.77	34,074.77	34,074.77	34,074.77	34,074.77	52368.97
1135 52	4	3111-1211	2.2.2.3	5191	Otros mobiliarios equipos de admon	5,200.00	-1831.79	3,368.21	3,220.16	3,220.16	3,220.16	3,220.16	3,220.16	148.05
1135 52	4	3111-1211	2.2.2.1	5411	Vehiculos y equipo terrestre	0.00	0.00	0.00	0.00	0.00	0.00	0.00	0.00	0.00
1135 52	4	3111-1211	2.2.2.3	5651	Equipo de comunicacion y telecomunicacion	0.00	524.54	524.54	425.72	425.72	425.72	425.72	425.72	98.82
1135 52	4	3111-1211	2.2.2.5	5971	Licencias informaticas e intelectuales	70.00	-2000.00	-1,930.00	8.00	8.00	8.00	8.00	8.00	2142.00
1135 52	4	3111-1212	2.1.1.1.1	1131	Sueldos base al personal permanente	3,972,994.36	-517,213.23	3,455,781.13	2,208,242.80	2,208,242.80	2,208,242.80	2,208,242.80	2,208,242.80	1,247,538.33
1135 52	4	3111-1212	2.1.1.1.1	1221	Sueldos base al personal eventual	50,000.04	-37,500.04	12,500.00	0.00	0.00	0.00	0.00	0.00	12,500.00
1135 52	4	3111-1212	2.1.1.1.1	1311	Primas por años ser efectivos prestados	20,000.04	-13,333.33	6,666.71	0.00	0.00	0.00	0.00	0.00	6,666.71
1135 52	4	3111-1212	2.1.1.1.1	1321	Primas de vacaciones	131,443.56	-16,067.55	115,376.01	74,872.45	74,872.45	74,872.45	74,872.45	74,872.45	40,503.56
1135 52	4	3111-1212	2.1.1.1.1	1323	Gratificacion fin de año	561,373.68	-83,640.51	477,733.17	1,925.96	1,925.96	1,925.96	1,925.96	1,925.96	475,807.21
1135 52	4	3111-1212	2.1.1.1.1	1342	Retribuciones por actividades especiales	10,000.02	0.00	10,000.02	0.00	0.00	0.00	0.00	0.00	10,000.02
1135 52	4	3111-1212	2.1.1.1.2	1421	Aportaciones a fondos de vivienda	1,202,851.46	-17,073.07	1,185,778.39	411,515.76	411,515.76	411,515.76	411,515.76	411,515.76	61,262.63
1135 52	4	3111-1212	2.1.1.1.2	1421	Aportaciones a fondos de vivienda	299,761.62	-29611.58	270,150.04	125,709.60	125,709.60	125,709.60	125,709.60	125,709.60	144,440.44
1135 52	4	3111-1212	2.1.1.1.1	1511	Cuotas para el fondo de ahorro	217,022.14	-18,186.43	198,835.71	126,772.86	126,772.86	126,772.86	126,772.86	126,772.86	72,062.85
1135 52	4	3111-1212	2.1.1.1.1	1545	Ayuda para despensa	166,863.84	-41,233.30	125,630.54	88,167.70	88,167.70	88,167.70	88,167.70	88,167.70	37,462.84
1135 52	4	3111-1212	2.1.1.1.1	1547	Ayuda para día de reyes	41,076.13	-1768.85	39,307.28	39,307.28	39,307.28	39,307.28	39,307.28	39,307.28	0.00
1135 52	4	3111-1212	2.1.1.1.1	1548	Ayuda para 10 de mayo	54,768.17	-2358.45	52,409.72	52,409.72	52,409.72	52,409.72	52,409.72	52,409.72	0.00
1135 52	4	3111-1212	2.1.1.1.1	1592	Premio por puntualidad	415,176.46	64,197.48	480,373.94	226,052.58	226,052.58	226,052.58	226,052.58	226,052.58	124,926.40
1135 52	4	3111-1212	2.1.1.1.1	1593	Premio por asistencia	415,176.46	64,197.48	480,373.94	226,052.58	226,052.58	226,052.58	226,052.58	226,052.58	124,926.40
1135 52	4	3111-1212	2.1.1.1.1	1594	Ayuda para alimentación	324,827.76	-12,405.65	312,422.11	157,800.85	157,800.85	157,800.85	157,800.85	157,800.85	45,621.26
1135 52	4	3111-1212	2.1.1.1.1	1595	Subsidio por incapacidad	70,000.00	0.00	70,000.00	7,242.43	7,242.43	7,242.43	7,242.43	7,242.43	6,257.57
1135 52	4	3111-1212	2.1.1.1.1	1597	Subsidio para cuotas a cargo del patron	160,421.94	-21,117.16	139,304.78	74,476.07	74,476.07	74,476.07	74,476.07	74,476.07	62,828.71
1135 52	4	3111-1212	2.1.1.1.3	3981	Impuesto sobre nominas	126,070.86	-46,166.06	80,000.00	47,979.36	47,979.36	47,979.36	47,979.36	47,979.36	37,445.44
1173 21	4	3111-1213	2.1.1.1.1	1131	Sueldos base al personal permanente	2,054,560.30	-33,074.53	2,021,485.77	1,302,710.39	1,302,710.39	1,302,710.39	1,302,710.39	1,302,710.39	1,084,924.44
1173 21	4	3111-1213	2.1.1.1.1	1221	Sueldos base al personal eventual	635,924.16	-46,900.83	589,023.33	166,922.33	166,922.33	166,922.33	166,922.33	166,922.33	0.00
1173 21	4	3111-1213	2.1.1.1.1	1311	Primas por años ser efectivos prestados	29,302.20	-19,577.30	9,724.90	6,243.96	6,243.96	6,243.96	6,243.96	6,243.96	3,543

1111 52	4	31111-1214	2.1.1.12	1411	Aportaciones de seguridad social	865,497.72	686551.81	1,552,049.53	552,991.41	552,991.41	552,991.41	552,991.41	552,991.41	99058.12
1111 52	4	31111-1214	2.1.1.12	1421	Aportaciones a fondos de vivienda	218,201.34	193072.44	411,273.78	182,371.92	182,371.92	182,371.92	182,371.92	182,371.92	22891.86
1111 52	4	31111-1214	2.1.1.11	1511	Cuotas para el fondo de ahorro	185,389.24	128072.19	313,461.43	151,809.99	151,809.99	151,809.99	151,809.99	151,809.99	161651.44
1111 52	4	31111-1214	2.1.1.11	1545	Ayuda para despensa	100,118.28	94,118.28	194,236.56	95,108.87	95,108.87	95,108.87	95,108.87	95,108.87	99727.86
1111 52	4	31111-1214	2.1.1.11	1547	Ayuda para el fondo de reyes	29,361.32	-1264.34	28,096.98	28,096.98	28,096.98	28,096.98	28,096.98	28,096.98	0.00
1111 52	4	31111-1214	2.1.1.11	1548	Ayuda para 10 de mayo	39,148.42	-1685.81	37,462.61	37,462.61	37,462.61	37,462.61	37,462.61	37,462.61	0.00
1111 52	4	31111-1214	2.1.1.11	1592	Premio por puntualidad	294,462.60	257824.97	552,287.57	281,322.75	281,322.75	281,322.75	281,322.75	281,322.75	270964.82
1111 52	4	31111-1214	2.1.1.11	1593	Premio por asistencia	294,462.60	257824.97	552,287.57	281,322.75	281,322.75	281,322.75	281,322.75	281,322.75	270964.82
1111 52	4	31111-1214	2.1.1.11	1594	Ayuda para alimentación	188,381.82	68406.72	256,788.54	156,301.35	156,301.35	156,301.35	156,301.35	156,301.35	100479.19
1111 52	4	31111-1214	2.1.1.11	1595	Subsidio por incapacidad	20,000.00	0.00	20,000.00	17,092.15	17,092.15	17,092.15	17,092.15	17,092.15	2907.85
1111 52	4	31111-1214	2.1.1.11	1596	Subsidio para cuotas a cargo del patron	117,534.30	33923.75	151,458.05	84,019.86	84,019.86	84,019.86	84,019.86	84,019.86	123036.96
1111 52	4	31111-1214	2.1.1.2	2111	Materiales y utiles de oficina	18,720.00	-584.26	18,135.74	11,175.83	9,175.83	9,175.83	9,175.83	9,175.83	6959.91
1111 52	4	31111-1214	2.1.1.2	2141	Mat utiles de tecno de la info y comunic	12,506.00	-892.15	11,613.85	6,628.99	6,628.99	6,628.99	6,628.99	6,628.99	4984.86
1111 52	4	31111-1214	2.1.1.2	2151	Material impreso e informacion digital	1,144.00	-57.20	1,086.80	0.00	0.00	0.00	0.00	0.00	1086.80
1111 52	4	31111-1214	2.1.1.2	2161	Material de limpieza	0.00	0.00	0.00	0.00	0.00	0.00	0.00	0.00	0.00
1111 52	4	31111-1214	2.1.1.2	2171	Materiales y utiles de enseñanza	124.80	-6.24	118.56	0.00	0.00	0.00	0.00	0.00	118.56
1111 52	4	31111-1214	2.1.1.2	2211	Productos alimenticios para personas	12,480.00	-716.86	11,763.14	6,782.79	4,282.79	4,282.79	4,282.79	4,282.79	4980.35
1111 52	4	31111-1214	2.1.1.2	2461	Material electronico y electronico	624.00	-31.20	592.80	300.00	300.00	300.00	300.00	300.00	292.80
1111 52	4	31111-1214	2.1.1.2	2461	Materiales complementarios	499.20	-24.96	474.24	0.00	0.00	0.00	0.00	0.00	474.24
1111 52	4	31111-1214	2.1.1.2	2511	Productos quimicos basicos	0.00	289.59	289.59	91.80	91.80	91.80	91.80	91.80	197.79
1111 52	4	31111-1214	2.1.1.2	2531	Medicinas y productos farmaceuticos	873.60	-31.82	841.78	281.50	281.50	281.50	281.50	281.50	560.28
1111 52	4	31111-1214	2.1.1.2	2541	Materiales accesorios y suministros medi	499.20	-23.83	475.37	22.58	22.58	22.58	22.58	22.58	452.79
1111 52	4	31111-1214	2.1.1.2	2612	Combustibles lubricantes y aditivos	0.00	0.00	0.00	0.00	0.00	0.00	0.00	0.00	0.00
1111 52	4	31111-1214	2.1.1.2	2613	Combustibles lubricantes y aditivos	35,798.64	0.00	35,798.64	28,084.52	28,084.52	28,084.52	28,084.52	28,084.52	7714.12
1111 52	4	31111-1214	2.1.1.2	2911	Herramientas menores	0.00	296.50	296.50	232.00	232.00	232.00	232.00	232.00	64.50
1111 52	4	31111-1214	2.1.1.2	2921	Refac y acc menores de edificios	499.20	-24.96	474.24	0.00	0.00	0.00	0.00	0.00	474.24
1111 52	4	31111-1214	2.1.1.2	2931	Refac y acc menores de mobiliario	1,966.80	-99.84	1,866.96	0.00	0.00	0.00	0.00	0.00	1866.96
1111 52	4	31111-1214	2.1.1.2	2941	Refac y acc menores de equipo de computo	3,120.00	173.55	3,293.55	927.02	927.02	927.02	927.02	927.02	2366.53
1111 52	4	31111-1214	2.1.1.2	2961	Refac y acc menores de transporte	0.00	18495.55	18495.55	0.00	0.00	0.00	0.00	0.00	18495.55
1111 52	4	31111-1214	2.1.1.2	3151	Servicio telefonia celular	6,240.00	0.00	6,240.00	4,160.00	4,160.00	4,160.00	4,160.00	4,160.00	2080.00
1111 52	4	31111-1214	2.1.1.2	3221	Arrendamiento de edificios y locales	115,779.96	0.00	115,779.96	75,191.21	75,191.21	75,191.21	75,191.21	75,191.21	40588.75
1111 52	4	31111-1214	2.1.1.2	3231	Arrendamiento de bienes y eq informatico	6,177.00	0.00	6,177.00	14,330.97	12,524.86	12,524.86	12,524.86	12,524.86	1801.01
1111 52	4	31111-1214	2.1.1.2	3303	Otros servicios	0.00	0.00	0.00	0.00	0.00	0.00	0.00	0.00	0.00
1111 52	4	31111-1214	2.1.1.2	3361	Impresiones oficiales	3,120.00	-2516.66	603.34	556.80	556.80	556.80	556.80	556.80	44.54
1111 52	4	31111-1214	2.1.1.2	3363	Servicio de fotocopiado e impresion	9,619.51	-50.00	9,569.51	7,923.05	3,896.04	3,720.10	3,720.10	3,720.10	1646.46
1111 52	4	31111-1214	2.1.1.2	3471	Fletes y maniobras	1,185.60	-1185.61	0.00	0.00	0.00	0.00	0.00	0.00	0.00
1111 52	4	31111-1214	2.1.1.2	3511	Conservacion y mantenimiento de inmueble	6,240.00	3880.00	10,120.00	8,305.03	8,305.03	8,071.03	8,071.03	8,071.03	1814.97
1111 52	4	31111-1214	2.1.1.2	3512	Instalaciones	0.00	0.00	0.00	0.00	0.00	0.00	0.00	0.00	0.00
1111 52	4	31111-1214	2.1.1.2	3521	Instalacion repa y mantenimiento de mob	2,704.00	513.10	2,190.90	2,146.00	2,146.00	2,146.00	2,146.00	2,146.00	44.90
1111 52	4	31111-1214	2.1.1.2	3571	Rep y mantenimiento equipo de transporte	32,447.97	-19,079.00	13,368.97	10,930.97	10,930.97	10,930.97	10,930.97	10,930.97	6768.97
1111 52	4	31111-1214	2.1.1.2	3571	Instalacion reparacion y mantenimiento d	10,433.28	186.72	10,620.00	6,026.46	6,026.46	6,026.46	6,026.46	6,026.46	3733.76
1111 52	4	31111-1214	2.1.1.2	3581	Servicios de limpieza y manejo de desech	43,080.92	31470.16	74,551.08	67,805.92	40,813.80	34,068.64	34,068.64	34,068.64	6745.16
1111 52	4	31111-1214	2.1.1.2	3591	Servicios de jardineria y fumigacion	2,206.44	0.00	2,206.44	1,980.00	1,260.00	1,260.00	1,260.00	1,260.00	226.44
1111 52	4	31111-1214	2.1.1.2	3721	Pasajes terrestres	4,992.00	-1626.80	3,365.20	1,800.00	1,800.00	1,800.00	1,800.00	1,800.00	1565.20
1111 52	4	31111-1214	2.1.1.2	3751	Viajeros en el pais	0.00	0.00	0.00	0.00	0.00	0.00	0.00	0.00	0.00
1111 52	4	31111-1214	2.1.1.2	3851	Gastos de representacion	3,120.00	-683.10	2,436.90	1,056.00	1,056.00	1,056.00	1,056.00	1,056.00	1380.90
1111 52	4	31111-1214	2.1.1.2	3851	Gastos de oficina y organizacion	3,120.00	-683.10	2,436.90	1,056.00	1,056.00	1,056.00	1,056.00	1,056.00	1007.17
1111 52	4	31111-1214	2.1.1.2	3921	Otros impuestos y derechos	1,820.00	-1820.00	0.00	0.00	0.00	0.00	0.00	0.00	0.00
1111 52	4	31111-1214	2.1.1.1.3	3981	Impuesto sobre nominas	89,836.36	-37498.89	52,337.47	52,313.50	52,313.50	52,313.50	52,313.50	52,313.50	23.87
1111 52	4	31111-1214	2.2.2.2.3	5111	Muebles de oficina y estanteria	0.00	26492.02	26,492.02	23,594.40	23,594.40	23,594.40	23,594.40	23,594.40	2897.62
1111 52	4	31111-1214	2.2.2.2.2	5151	Equipo de computo tecnologas de la info	0.00	78668.51	78,668.51	32,431.65	32,431.65	32,431.65	32,431.65	32,431.65	46236.86
1111 52	4	31111-1214	2.2.2.2.3	5191	Otros mobiliarios equipos de admon	0.00	996.25	996.25	924.94	924.94	924.94	924.94	924.94	71.31
1111 52	4	31111-1214	2.2.2.2.1	5411	Vehiculos y equipo terrestre	0.00	0.00	0.00	0.00	0.00	0.00	0.00	0.00	0.00
1111 52	4	31111-1214	2.2.2.2.3	5511	Licencias y permisos intelectuales	0.00	13000.00	13,000.00	0.00	0.00	0.00	0.00	0.00	13000.00
1111 1	4	31111-1215	2.1.1.1.1	1131	Sueldos base al personal permanente	6,933,854.98	123753.75	7,057,608.73	4,291,474.14	4,291,474.14	4,291,474.14	4,291,474.14	4,291,474.14	2786134.59
1111 1	4	31111-1215	2.1.1.1.1	1221	Sueldos base al personal eventual	2,062,143.96	-154607.99	515,535.97	431,452.08	431,452.08	431,452.08	431,452.08	431,452.08	84083.89
1111 1	4	31111-1215	2.1.1.1.1	1311	Primas por años ser efectivos prestados	0.00	0.00	0.00	0.00	0.00	0.00	0.00	0.00	0.00
1111 1	4	31111-1215	2.1.1.1.1	1321	Primas de vacaciones	239,184.48	10290.23	249,474.71	165,405.55	165,405.55	165,405.55	165,405.55	165,405.55	84069.16
1111 1	4	31111-1215	2.1.1.1.1	1323	Gratificacion fin de año	1,021,516.80	-2983.82	1,018,532.98	81,632.08	81,632.08	81,632.08	81,632.08	81,632.08	93690.00
1111 1	4	31111-1215	2.1.1.1.1	1342	Retribuciones por actividades especiales	10,000.02	100286.66	110,286.68	48,788.36	48,788.36	48,788.36	48,788.36	48,788.36	61498.32
1111 1	4	31111-1215	2.1.1.1.2	1351	Retribuciones de seguridad social	2,353,349.80	33979.00	2,397,328.80	1,039,300.83	1,039,300.83	1,039,300.83	1,039,300.83	1,039,300.83	138373.78
1111 1	4	31111-1215	2.1.1.1.2	1421	Aportaciones a fondos de vivienda	551,893.08	41966.75	593,859.83	289,065.73	289,065.73	289,065.73	289,065.73	289,065.73	304784.10
1111 1	4	31111-1215	2.1.1.1.1	1511	Cuotas para el fondo de ahorro	335,645.32	12652.50	348,297.82	214,601.13	214,601.13	214,601.13	214,601.13	214,601.13	133966.69
1111 1	4	31111-1215	2.1.1.1.1	1545	Ayuda para despensa	610,489.08	-63757.36	546,731.72	356,150.51	356,150.51	356,150.51	356,150.51	356,150.51	50881.21
1111 1	4	31111-1215	2.1.1.1.1	1547	Ayuda para dia de reyes	74,745.13	-3876.10	70,869.03	70,869.03	70,869.03	70,869.03	70,869.03	70,869.03	0.00
1111 1	4	31111-1215	2.1.1.1.1	1548	Ayuda para 10 de mayo	99,660.18	-5961.53	93,698.65	92,120.78	92,120.78	92,120.78	92,120.78	92,120.78	1577.87
1111 1	4	31111-1215	2.1.1.1.1	1592	Premio por puntualidad	754,798.20	9323.81	764,122.01	459,676.52	459,676.52	459,676.52	459,676.52	459,676.52	304445.49
1111 1	4	31111-1215	2.1.1.1.1	1593	Premio por asistencia	754,798.20	9323.81	764,122.01	4					

1111 1	4	31111-1215	2.1.1.2	3361	Impresiones oficiales	175,500.00	-17,500.00	500.00	0.00	0.00	0.00	0.00	0.00	500.00
1111 1	4	31111-1215	2.1.1.2	3611	Difusion por radio television y otros me	325,500.00	-24,700.00	78,500.00	78,500.00	78,500.00	78,500.00	78,500.00	78,500.00	78,500.00
1111 1	4	31111-1215	2.1.1.2	3612	Impresion y elaboracion de publicaciones	0.00	42,500.00	425,000.00	425,000.00	68,929.52	68,929.52	68,929.52	68,929.52	36070.48
1111 1	4	31111-1215	2.2.2.2	5011	Equipos de computo tecnologicos de la info	0.00	160,000.00	160,000.00	160,000.00	0.00	0.00	0.00	0.00	160,000.00
1111 1	4	31111-1215	2.2.2.3	5191	Otros mobiliarios equipos de admon	0.00	50,000.00	50,000.00	50,000.00	0.00	0.00	0.00	0.00	50,000.00
1111 1	4	31111-1215	2.2.2.1	5411	Vehiculos y equipo terrestre	0.00	302,000.00	302,000.00	302,000.00	0.00	0.00	0.00	0.00	302,000.00
1111 1	4	31111-1215	2.2.2.1	5491	Otro equipo de transporte	0.00	170,000.00	170,000.00	170,000.00	0.00	0.00	0.00	0.00	170,000.00
1111 1	4	31111-1215	2.2.2.3	5511	Equipo de defensa y de seguridad	0.00	70,000.00	70,000.00	70,000.00	0.00	0.00	0.00	0.00	70,000.00
1111 1	4	31111-1215	2.2.2.3	5651	Equipo de comunicacion y telecomunicacio	100,000.00	-10,000.00	0.00	0.00	0.00	0.00	0.00	0.00	0.00
1111 1	4	31111-1215	2.2.2.3	5661	Equipos de generacion electrica aparatos	0.00	3,000.00	3,000.00	3,000.00	0.00	0.00	0.00	0.00	3,000.00
2242 51	4	31111-1216	2.1.1.1	1311	Sueldos base al personal permanente	1,461,148.86	809,742.87	2,270,891.53	1,074,161.65	1,072,038.81	1,072,038.81	1,072,038.81	1,072,038.81	118,729.88
2242 51	4	31111-1216	2.1.1.1	1311	Primas por años ser efectivos prestados	49,983.72	-33,322.46	16,661.26	13,666.08	13,666.08	13,666.08	13,666.08	13,666.08	2,995.18
2242 51	4	31111-1216	2.1.1.1	1321	Primas de vacaciones	49,820.28	29,352.41	79,172.69	33,084.00	32,312.56	32,312.56	32,312.56	32,312.56	46,088.69
2242 51	4	31111-1216	2.1.1.1	1323	Gratificacion fin de año	212,773.92	117,156.36	329,930.28	6,399.31	4,004.88	4,004.88	4,004.88	4,004.88	323,530.97
2242 51	4	31111-1216	2.1.1.1	1331	Remuneraciones horas ext personal admon	20,000.04	0.00	20,000.04	0.00	0.00	0.00	0.00	0.00	20,000.04
2242 51	4	31111-1216	2.1.1.1	1342	Rebucciones por actividades especiales	10,000.02	0.00	10,000.02	0.00	0.00	0.00	0.00	0.00	10,000.02
2242 51	4	31111-1216	2.1.1.1	1411	Aportaciones de seguridad social	500,970.48	289,512.67	790,283.15	259,267.20	259,267.20	259,267.20	259,267.20	531,015.95	
2242 51	4	31111-1216	2.1.1.1	1421	Aportaciones a fondos de vivienda	113,491.38	19,591.21	133,082.59	74,903.32	74,903.32	74,903.32	74,903.32	122,477.89	
2242 51	4	31111-1216	2.1.1.1	1511	Cuotas para el fondo de ahorro	73,248.24	42,808.79	116,057.03	54,539.70	54,539.70	54,539.70	54,539.70	61,515.33	
2242 51	4	31111-1216	2.1.1.1	1545	Ayuda para despensa	187,858.32	25,241.67	213,099.99	119,244.92	119,244.92	119,244.92	119,244.92	93,855.07	
2242 51	4	31111-1216	2.1.1.1	1547	Ayuda para dia de reyes	15,568.83	-1,037.56	14,531.27	14,531.27	14,531.27	14,531.27	14,531.27	14,531.27	
2242 51	4	31111-1216	2.1.1.1	1548	Ayuda para 10 de mayo	20,758.44	-2,070.97	18,687.47	18,687.47	18,687.47	18,687.47	18,687.47	0.00	
2242 51	4	31111-1216	2.1.1.1	1592	Premio por puntualidad	132,079.34	11,993.80	144,073.14	111,634.37	111,634.37	111,634.37	111,634.37	140,038.77	
2242 51	4	31111-1216	2.1.1.1	1593	Premio por asistencia	132,079.34	11,993.80	144,073.14	111,634.37	111,634.37	111,634.37	111,634.37	140,038.77	
2242 51	4	31111-1216	2.1.1.1	1594	Ayuda para alimentacion	154,658.28	-16,750.00	137,908.28	84,314.47	84,259.82	84,259.82	84,259.82	53,993.32	
2242 51	4	31111-1216	2.1.1.1	1595	Subsidio por incapacidad	20,000.00	0.00	20,000.00	2,025.32	2,025.32	2,025.32	2,025.32	17,474.68	
2242 51	4	31111-1216	2.1.1.1	1597	Subsidio para cuotas a cargo del patron	50,958.30	45,217.00	96,175.98	34,365.86	34,365.86	34,365.86	34,365.86	61,810.12	
2242 51	4	31111-1216	2.1.1.2	2111	Materiales y utiles de oficina	13,520.00	14,318.17	27,838.17	15,204.43	15,204.43	15,204.43	15,204.43	12,633.74	
2242 51	4	31111-1216	2.1.1.2	2131	Material estadistico y geografico	0.00	0.00	0.00	0.00	0.00	0.00	0.00	0.00	
2242 51	4	31111-1216	2.1.1.2	2141	Mat utiles de tecno de la info y comunic	45,760.00	-15,874.76	29,885.24	13,961.46	5,961.46	5,961.46	5,961.46	15,923.78	
2242 51	4	31111-1216	2.1.1.2	2151	Material impreso e informacion digital	3,328.00	-12.65	3,315.35	3,075.00	3,075.00	3,075.00	3,075.00	240.35	
2242 51	4	31111-1216	2.1.1.2	2161	Material de limpieza	4,160.00	-203.20	3,956.80	241.00	241.00	241.00	241.00	3,715.80	
2242 51	4	31111-1216	2.1.1.2	2211	Productos alimenticios para personas	0.00	0.00	0.00	48.00	48.00	48.00	48.00	14.40	
2242 51	4	31111-1216	2.1.1.2	2431	Cal yeso y productos de yeso	0.00	0.00	0.00	0.00	0.00	0.00	0.00	0.00	
2242 51	4	31111-1216	2.1.1.2	2441	Madera y productos de madera	0.00	0.00	0.00	0.00	0.00	0.00	0.00	0.00	
2242 51	4	31111-1216	2.1.1.2	2451	Vidrio y productos de vidrio	0.00	0.00	0.00	0.00	0.00	0.00	0.00	0.00	
2242 51	4	31111-1216	2.1.1.2	2461	Materiales electricos y electronico	7,280.00	-1,312.68	5,967.32	1,526.50	26.50	26.50	26.50	44,448.82	
2242 51	4	31111-1216	2.1.1.2	2471	Articulos metalicos para la construccion	1,040.00	-48.90	991.10	62.00	62.00	62.00	62.00	929.10	
2242 51	4	31111-1216	2.1.1.2	2481	Materiales complementarios	4,680.00	-800.90	3,879.10	2,194.00	194.00	194.00	194.00	16,651.10	
2242 51	4	31111-1216	2.1.1.2	2491	Otros materiales y articulos de const.	1,040.00	-48.90	991.10	62.00	62.00	62.00	62.00	949.95	
2242 51	4	31111-1216	2.1.1.2	2511	Productos quimicos basicos	0.00	298.34	298.34	266.80	266.80	266.80	266.80	31.54	
2242 51	4	31111-1216	2.1.1.2	2531	Medicinas y productos farmaceuticos	1,040.00	-52.00	988.00	0.00	0.00	0.00	0.00	988.00	
2242 51	4	31111-1216	2.1.1.2	2541	Materiales accesorios y suministros medi	0.00	0.00	0.00	0.00	0.00	0.00	0.00	0.00	
2242 51	4	31111-1216	2.1.1.2	2561	Fibras sinteticas hules plasticos y deri	0.00	96.04	96.04	20.88	20.88	20.88	20.88	75.16	
2242 51	4	31111-1216	2.1.1.2	2613	Combustibles lubricantes y aditivos	16,121.04	0.00	16,121.04	12,700.50	12,700.50	12,700.50	12,700.50	34,204.50	
2242 51	4	31111-1216	2.1.1.2	2712	Vestuario y uniformes dest. act operativ	52,000.00	-2,600.00	49,400.00	0.00	0.00	0.00	0.00	49,400.00	
2242 51	4	31111-1216	2.1.1.2	2911	Herramientas mayores	1,456.00	-72.80	1,383.20	0.00	0.00	0.00	0.00	1,383.20	
2242 51	4	31111-1216	2.1.1.2	2921	Refac y accesorios menores de edificios	0.00	987.70	987.70	823.60	823.60	823.60	823.60	164.10	
2242 51	4	31111-1216	2.1.1.2	2931	Refac y acc menores de mobiliario	0.00	0.00	0.00	0.00	0.00	0.00	0.00	0.00	
2242 51	4	31111-1216	2.1.1.2	2941	Refac y acc menores de equipo de computo	6,240.00	-301.55	5,938.45	306.90	306.90	306.90	306.90	5,631.55	
2242 51	4	31111-1216	2.1.1.2	2961	Refac y acc menores de transporte	0.00	5,748.85	5,748.85	4,993.07	4,993.07	4,993.07	4,993.07	755.78	
2242 51	4	31111-1216	2.1.1.2	3111	Servicio de energia electrica	39,936.00	0.00	39,936.00	26,624.00	26,624.00	26,624.00	26,624.00	13,312.00	
2242 51	4	31111-1216	2.1.1.2	3491	Servicio de telefonos tradicionales	24,960.00	0.00	24,960.00	11,992.18	11,992.18	11,992.18	11,992.18	13,967.82	
2242 51	4	31111-1216	2.1.1.2	3181	Servicios postales y de mensajeria	0.00	437.00	437.00	190.00	190.00	190.00	190.00	247.00	
2242 51	4	31111-1216	2.1.1.2	3314	Otros servicios	37,440.00	-5,942.08	32,497.92	15,899.18	15,899.18	15,899.18	15,899.18	10,899.01	
2242 51	4	31111-1216	2.1.1.2	3361	Impresiones oficiales	33,800.00	6,712.53	40,512.53	35,050.56	17,525.28	17,525.28	17,525.28	5,461.97	
2242 51	4	31111-1216	2.1.1.2	3362	Servicio de apoyo administrativo	416,000.00	-13,895.00	399,105.00	0.00	0.00	0.00	0.00	277,050.00	
2242 51	4	31111-1216	2.1.1.2	3363	Servicio de fotocopiado e impresion	6,279.82	15,411.51	21,691.33	4,405.28	370.71	370.71	370.71	17,286.05	
2242 51	4	31111-1216	2.1.1.2	3451	Seguro de bienes patrimoniales	42,400.00	-9,000.00	33,400.00	20,179.77	20,179.77	20,179.77	20,179.77	13,221.13	
2242 51	4	31111-1216	2.1.1.2	3511	Rep y mantenimiento de inmueble	1,460.00	-12,120.00	-10,660.00	3,560.00	3,560.00	3,560.00	3,560.00	17,778.95	
2242 51	4	31111-1216	2.1.1.2	3521	Instalacion repa y mantenimiento de mob	4,400.00	-208.00	4,192.00	324.80	324.80	324.80	324.80	3,627.20	
2242 51	4	31111-1216	2.1.1.2	3531	Instalacion reparacion y mantenimiento	4,324.32	0.00	4,324.32	3,963.96	2,522.52	2,522.52	2,522.52	3,636.36	
2242 51	4	31111-1216	2.1.1.2	3551	Rep y mantenimiento equipo de transporte	9,734.40	-554.10	9,180.30	43.00	43.00	43.00	43.00	4150.40	
2242 51	4	31111-1216	2.1.1.2	3571	Instalacion reparacion y mantenimiento d	1,248.00	114.00	1,362.00	206.13	103.07	103.07	103.07	2185.87	
2242 51	4	31111-1216	2.1.1.2	3581	Servicios de limpieza y manejo de desech	74,862.42	14,030.00	88,892.42	82,030.90	55,030.78	48,285.62	48,285.62	6,861.52	
2242 51	4	31111-1216	2.1.1.2	3591	Servicios de jardineria y fumigacion	1,521.48	0.00	1,521.48	1,394.69	887.53	887.53	887.53	126.79	
2242 51	4	31111-1216	2.1.1.2	3711	Pasajes aereos nacionales	12,480.00	-12,480.00	0.00	356.00	0.00	0.00	0.00	356.00	
2242 51	4	31111-1216	2.1.1.2	3721	Pasajes aereos internacionales	1,000.00	-65.95	934.05	1,568.00	1,169.00	1,169.00	1,169.00	4,259.05	
2242 51	4	31111-1216	2.1.1.2	3751	Viaticos en el pais	1,040.00	948.00	2,000.00	5,237.04	5,237.04	5,237.04	5,237.04	5,250.96	
2242 51	4	31111-1216	2.1.1.2	3821	Gastos de orden social y cultural	2,704.00	-105.70	2,598.30	590.00	590.00	590.00	590.00	2,008.30	
2242 51	4	31111-1216	2.1.1.2	3831	Congresos convenciones y eventos especia	2,600.00	-130.00	2,470.00	2,400.00	2,400.00	2,400.00	2,400.00	70.00	
2242 51	4	31111-1216	2.1.1.2	3841	Exposiciones	45,760.00	-16,731.91	29,028.09	15,010.75	12,010.75	12,010.75	12,010.75	29,075.34	
2242 51	4	31111-1216	2.1.1											

1151 52	4	31111-1310	2.1.1.2	3411	Servicios financieros y bancarios	0.00	60396.00	60,396.00	60,320.00	60,320.00	60,320.00	60,320.00	60,320.00	76.00
1151 52	4	31111-1310	2.1.1.2	3451	Seguro de bienes patrimoniales	28,442.07	0.00	28,442.07	22,842.15	22,842.15	22,842.15	22,842.15	22,842.15	5599.92
1151 52	4	31111-1310	2.1.1.2	3511	Conservacion y mantenimiento de inmueble	24,960.00	-816.30	16,943.70	6,712.00	6,712.00	6,712.00	6,712.00	6,712.00	1031.70
1151 52	4	31111-1310	2.1.1.2	3512	Instalacion y mantenimiento de mob	0.00	0.00	17,400.00	1,740.00	1,740.00	1,740.00	1,740.00	1,740.00	0.00
1151 52	4	31111-1310	2.1.1.2	3513	Adaptacion de inmuebles	0.00	17,574.00	17,574.00	17,574.00	17,574.00	17,574.00	17,574.00	17,574.00	0.00
1151 52	4	31111-1310	2.1.1.2	3521	Instalacion repa y mantenimiento de mob	18,720.00	-15843.16	2,876.84	2,876.80	2,876.80	2,876.80	2,876.80	2,876.80	0.04
1151 52	4	31111-1310	2.1.1.2	3531	Instalacion reparacion y mantenimiento	2,620.80	0.00	2,620.80	2,402.40	1,528.80	1,528.80	1,528.80	218.40	
1151 52	4	31111-1310	2.1.1.2	3551	Rep y mantenimiento equipo de transporte	37,855.98	-22144.00	15,711.98	1,761.01	1,761.01	1,761.01	1,761.01	1,761.01	13950.97
1151 52	4	31111-1310	2.1.1.2	3571	Instalacion reparacion y mantenimiento d	12,055.68	3640.00	15,695.68	4,800.00	4,800.00	4,800.00	4,800.00	3640.00	
1151 52	4	31111-1310	2.1.1.2	3591	Servicios de jardineria y fumigacion	3,860.52	0.00	3,860.52	3,538.81	2,251.97	2,251.97	2,251.97	321.71	
1151 52	4	31111-1310	2.1.1.2	3611	Servicios de contenido exclu intern	174,780.00	0.00	174,780.00	145,200.00	145,200.00	145,200.00	145,200.00	29,580.00	
1151 52	4	31111-1310	2.1.1.2	3711	Pasajes aereos nacionales	52,000.00	78,292.70	130,292.70	101,619.00	101,619.00	101,619.00	101,619.00	28,673.70	
1151 52	4	31111-1310	2.1.1.2	3721	Pasajes aereos	10,400.00	-414.05	9,985.95	2,169.00	2,169.00	2,169.00	2,169.00	7816.95	
1151 52	4	31111-1310	2.1.1.2	3751	Viaticos en el pais	41,600.00	-12,089.40	29,510.60	8,812.00	8,812.00	8,812.00	8,812.00	20,698.60	
1151 52	4	31111-1310	2.1.1.2	3811	Gastos de ceremonial	51,999.96	-2600.00	49,399.96	0.00	0.00	0.00	0.00	49,399.96	
1151 52	4	31111-1310	2.1.1.2	3812	Eventos institucionales	0.00	9885.00	9,885.00	77,700.00	77,700.00	77,700.00	77,700.00	21,850.00	
1151 52	4	31111-1310	2.1.1.2	3831	Congresos convenciones y eventos especia	0.00	1696.20	1,696.20	1,624.00	1,624.00	1,624.00	1,624.00	72.20	
1151 52	4	31111-1310	2.1.1.2	3851	Gastos de presentacion	41,599.93	-4386.54	37,213.39	13,274.03	12,994.03	12,994.03	12,994.03	23,989.36	
1151 52	4	31111-1310	2.1.1.2	3852	Gastos de oficina y organizacion	0.00	181,940.00	181,940.00	43,521.64	27,450.19	27,450.19	27,450.19	160,771.45	
1151 52	4	31111-1310	2.1.1.2	3921	Otros impuestos y derechos	9,482.96	0.00	9,482.96	0.00	0.00	0.00	0.00	9,482.96	
1151 52	4	31111-1310	2.1.1.1.3	3981	Impuesto sobre nomina	42,657.28	-1422.05	41,235.23	29,164.56	29,164.56	29,164.56	29,164.56	12,070.67	
1151 52	4	31111-1310	2.2.2.2.3	5111	Muebles de oficina y estanteria	0.00	0.00	0.00	0.00	0.00	0.00	0.00	0.00	
1151 52	4	31111-1310	2.2.2.2.2	5151	Equipo de computo tecnologias de la info	0.00	0.00	0.00	0.00	0.00	0.00	0.00	0.00	
1151 52	4	31111-1310	2.2.2.2.1	5411	Vehiculos y equipo terrestre	0.00	0.00	0.00	0.00	0.00	0.00	0.00	0.00	
1151 52	4	31111-1310	2.2.2.2.3	5641	Sistemas de aire acondicionado calefacto	0.00	0.00	0.00	0.00	0.00	0.00	0.00	0.00	
1111 1	4	31111-1310	2.1.1.2	3311	Servicios de consultoria administrativa	1,000,000.00	185,650.00	2,858,500.00	1,739,700.00	1,739,699.93	1,739,699.93	1,739,699.93	11,880,000.00	
1111 1	4	31111-1310	2.2.2.5.3	5911	Software	3,000,000.00	185,650.00	10,145,000.00	0.00	0.00	0.00	0.00	114,500.00	
1151 52	4	31111-1311	2.1.1.1.1	1131	Sueldos base al personal permanente	3,766,206.96	104,747.52	4,813,664.48	2,758,512.07	2,758,512.07	2,758,512.07	2,758,512.07	20,551,524.41	
1151 52	4	31111-1311	2.1.1.1.1	1221	Sueldos base al personal eventual	1,377,775.56	-103,627.84	340,147.72	310,453.52	310,453.52	310,453.52	310,453.52	2,969,240.00	
1151 52	4	31111-1311	2.1.1.1.1	1311	Primas por años ser efectivos prestados	0.00	0.00	0.00	0.00	0.00	0.00	0.00	0.00	
1151 52	4	31111-1311	2.1.1.1.1	1321	Primas de vacaciones	125,382.24	44,699.79	170,082.03	89,945.97	89,945.97	89,945.97	89,945.97	801,360.00	
1151 52	4	31111-1311	2.1.1.1.1	1323	Gratificacion fin de año	535,486.56	17,237.57	707,814.13	71,905.51	71,905.51	71,905.51	71,905.51	6,359,562.00	
1151 52	4	31111-1311	2.1.1.1.1	1331	Remuneracion horas ext personal admn	52,242.59	-9,785.49	42,457.10	42,458.64	42,458.64	42,458.64	42,458.64	5,488,320.00	
1151 52	4	31111-1311	2.1.1.1.1	1342	Retribuciones por actividades especiales	249,999.96	-394,27.40	210,572.56	17,714.93	17,714.93	17,714.93	17,714.93	19,287,631.00	
1151 52	4	31111-1311	2.1.1.1.2	1411	Aportaciones de seguridad social	1,161,477.84	42,695.30	1,588,428.23	636,176.77	636,176.77	636,176.77	636,176.77	9,252,514.00	
1151 52	4	31111-1311	2.1.1.1.2	1421	Aportaciones a fondos de vivienda	285,576.96	12,522.45	411,099.41	198,157.16	198,157.16	198,157.16	198,157.16	21,294,225.00	
1151 52	4	31111-1311	2.1.1.1.1	1511	Cuotas para el fondo de ahorro	196,279.32	71,337.86	267,617.18	145,920.74	145,920.74	145,920.74	145,920.74	12,696,444.00	
1151 52	4	31111-1311	2.1.1.1.1	1545	Ayuda para despensa	221,231.04	63,642.58	284,873.62	163,994.32	163,994.32	163,994.32	163,994.32	12,069,930.00	
1151 52	4	31111-1311	2.1.1.1.1	1547	Ayuda para día de reyes	39,181.94	-39,72.52	35,209.42	35,209.42	35,209.42	35,209.42	35,209.42	0.00	
1151 52	4	31111-1311	2.1.1.1.1	1592	Premio por puntualidad	391,457.18	13,697.01	530,454.19	282,928.99	282,928.99	282,928.99	282,928.99	24,725,129.00	
1151 52	4	31111-1311	2.1.1.1.1	1593	Premio por asistencia	391,457.18	13,697.01	530,454.19	282,928.99	282,928.99	282,928.99	282,928.99	24,725,129.00	
1151 52	4	31111-1311	2.1.1.1.1	1594	Ayuda para alimentacion	311,931.24	-27,897.62	284,033.62	171,933.61	171,933.61	171,933.61	171,933.61	11,210,001.00	
1151 52	4	31111-1311	2.1.1.1.1	1595	Subsidio por incapacidad	30,000.00	41,433.73	71,433.73	71,433.73	71,433.73	71,433.73	71,433.73	0.00	
1151 52	4	31111-1311	2.1.1.1.1	1597	Subsidio para cuotas a cargo del patron	145,102.10	60,780.21	205,882.31	88,113.97	88,113.97	88,113.97	88,113.97	11,776,834.00	
1151 52	4	31111-1311	2.1.1.2	2111	Materiales y utiles de oficina	53,560.00	-638.72	52,921.28	22,010.76	18,494.24	18,494.24	18,494.24	30,910.52	
1151 52	4	31111-1311	2.1.1.2	2151	Mat y utiles de impresion y de la info y comunic	65,520.00	0.00	65,520.00	15,930.00	15,930.00	15,930.00	15,930.00	5,488,320.00	
1151 52	4	31111-1311	2.1.1.2	2151	Materiales impresos e informacion digital	1,864.00	-82.30	1,581.70	18.00	18.00	18.00	18.00	15,837.70	
1151 52	4	31111-1311	2.1.1.2	2161	Materiales de limpieza	1,248.00	-27.70	1,220.30	693.98	693.98	693.98	693.98	526.32	
1151 52	4	31111-1311	2.1.1.2	2171	Materiales y utiles de enseñanza	1,040.00	-52.00	988.00	0.00	0.00	0.00	0.00	988.00	
1151 52	4	31111-1311	2.1.1.2	2211	Productos alimenticios para personas	124,800.00	-3,575.44	121,224.56	69,554.40	69,554.40	69,554.40	69,554.40	5,167,016.00	
1151 52	4	31111-1311	2.1.1.2	2461	Materiales electrico y electronico	624.00	983.67	1,607.67	1,225.49	1,225.49	1,225.49	1,225.49	382.18	
1151 52	4	31111-1311	2.1.1.2	2471	Articulos metalicos para la construccion	0.00	0.00	0.00	0.00	0.00	0.00	0.00	0.00	
1151 52	4	31111-1311	2.1.1.2	2511	Materiales complementarios	0.00	97.13	97.13	373.62	373.62	373.62	373.62	3.51	
1151 52	4	31111-1311	2.1.1.2	2531	Medicinas y productos farmaceuticos	1,248.00	-155.18	1,092.82	452.76	452.76	452.76	452.76	640.06	
1151 52	4	31111-1311	2.1.1.2	2541	Materiales accesorios y suministros medi	0.00	0.00	0.00	0.00	0.00	0.00	0.00	0.00	
1151 52	4	31111-1311	2.1.1.2	2613	Combustibles lubricantes y aditivos	44,875.20	0.00	44,875.20	25,030.64	25,030.64	25,030.64	25,030.64	1,984,456.00	
1151 52	4	31111-1311	2.1.1.2	2721	Prendas de seguridad y proteccion person	0.00	289.00	289.00	289.00	289.00	289.00	289.00	0.00	
1151 52	4	31111-1311	2.1.1.2	2911	Herramientas menores	0.00	1,984.00	1,984.00	1,641.60	1,641.60	1,641.60	1,641.60	342.40	
1151 52	4	31111-1311	2.1.1.2	2921	Refac y accs menores de edificios	7,488.00	-848.10	6,639.90	147.80	147.80	147.80	147.80	64,921.00	
1151 52	4	31111-1311	2.1.1.2	2941	Refac y acc menores de mobiliario	61,240.00	-5,240.00	56,000.00	5,920.00	5,920.00	5,920.00	5,920.00	59,200.00	
1151 52	4	31111-1311	2.1.1.2	2941	Refac y acc menores de equipo de computo	11,232.00	1,232.69	12,464.69	4,591.00	4,591.00	4,591.00	4,591.00	783,739.00	
1151 52	4	31111-1311	2.1.1.2	2961	Refac y acc menores de transporte	0.00	15,198.96	15,198.96	1,925.92	1,925.92	1,925.92	1,925.92	13,273.04	
1151 52	4	31111-1311	2.1.1.2	2981	Refac y acc menores de maquinaria y otr	0.00	208.00	208.00	0.00	0.00	0.00	0.00	208.00	
1151 52	4	31111-1311	2.1.1.2	3141	Servicio telefonia tradicional	62,400.00	0.00	62,400.00	0.00	0.00	0.00	0.00	62,400.00	
1151 52	4	31111-1311	2.1.1.2	3151	Servicio telefonia celular	37,440.00	0.00	37,440.00	24,960.00	24,960.00	24,960.00	24,960.00	12,480.00	
1151 52	4	31111-1311	2.1.1.2	3171	Serv accso internet redes procesa info	0.00	0.00	0.00	0.00	0.00	0.00	0.00	0.00	
1151 52	4	31111-1311	2.1.1.2	3181	Servicios postales y de mensajeria	1,560.00	1,995.72	3,555.72	1,754.44	1,754.44	1,754.44	1,754.44	1,752.28	
1151 52	4	31111-1311	2.1.1.2	3233	Arrendamiento de bienes y eqo informatico	14,543.00	12,045.00	26,588.00	25,181.84	16,667.63	16,667.63	16,667.63	12,639.80	
1151 52	4	31111-1311	2.1.1.2	3251	Arrendamiento de equipo de transporte	0.00	0.00	0.00	0.00	0.00	0.00	0.00	0.00	
1151 52	4	31111-1311	2.1.1.2	3291	Otros arrendamientos	0.00	0.00	0.00	0.00	0.00	0.00	0.00	0.00	
1151 52	4	31111-1311	2.1.1.2	3311	Servicios legales	262,080.00	-124,854.00	137,226.00	137,226.00	0.00	0.00	0.00	0.00	
1151 52	4													

1185 52	4	31111-1312	2.1.1.2	2531	Medicinas y productos farmaceuticos	1,456.00	-63.03	1,392.97	195.50	195.50	195.50	195.50	195.50	195.50	1197.47
1185 52	4	31111-1312	2.1.1.2	2541	Materiales accesorios y suministros medi	0.00	0.00	0.00	0.00	0.00	0.00	0.00	0.00	0.00	0.00
1185 52	4	31111-1312	2.1.1.2	2561	Fibras sinteticas hules plasticos y dien	0.00	0.00	0.00	0.00	0.00	0.00	0.00	0.00	0.00	0.00
1185 52	4	31111-1312	2.1.1.2	2613	Combustibles lubricantes y aditivos	12,480.00	27358.24	39,838.24	26,657.09	26,657.09	26,657.09	26,657.09	26,657.09	26,657.09	13181.15
1185 52	4	31111-1312	2.1.1.2	2711	Vestuario y uniformes dest. act adminas	95,596.80	-4779.84	90,816.96	0.00	0.00	0.00	0.00	0.00	0.00	90,816.96
1185 52	4	31111-1312	2.1.1.2	2712	Vestuario y uniformes dest. act operativ	5,200.00	48216.14	53,416.14	19,520.00	19,520.00	19,520.00	19,520.00	19,520.00	19,520.00	33893.34
1185 52	4	31111-1312	2.1.1.2	2911	Herramientas menores	3,224.00	-61.24	3,162.76	1,999.19	1,999.19	1,999.19	1,999.19	1,999.19	1,999.19	1163.57
1185 52	4	31111-1312	2.1.1.2	2921	Refac y accs menores de edificios	1,560.00	784.55	2,344.55	1,186.99	1,186.99	1,186.99	1,186.99	1,186.99	1,186.99	1157.56
1185 52	4	31111-1312	2.1.1.2	2931	Refac y acc menores de mobiliario	0.00	1789.85	1,789.85	796.92	796.92	796.92	796.92	796.92	796.92	992.93
1185 52	4	31111-1312	2.1.1.2	2941	Refac y acc menores de equipo de computo	15,600.00	-176.25	14,883.75	1,873.08	1,873.08	1,873.08	1,873.08	1,873.08	1,873.08	13010.67
1185 52	4	31111-1312	2.1.1.2	2961	Refac y acc menores de transporte	2,360.00	21705.22	24,065.22	2,538.28	2,538.28	2,538.28	2,538.28	2,538.28	19184.74	
1185 52	4	31111-1312	2.1.1.2	2981	Refac y acc menores de maquinaria y otr	0.00	300.00	300.00	0.00	0.00	0.00	0.00	0.00	0.00	300.00
1185 52	4	31111-1312	2.1.1.2	3111	Servicio de energia electrica	205,920.00	0.00	205,920.00	137,280.00	137,280.00	137,280.00	137,280.00	137,280.00	137,280.00	68640.00
1185 52	4	31111-1312	2.1.1.2	3141	Servicio telefonía tradicional	312,000.00	0.00	312,000.00	133,945.47	133,945.47	133,945.47	133,945.47	133,945.47	178055.40	
1185 52	4	31111-1312	2.1.1.2	3151	Servicio telefonía celular	18,720.00	0.00	18,720.00	12,480.00	12,480.00	12,480.00	12,480.00	12,480.00	6240.00	
1185 52	4	31111-1312	2.1.1.2	3181	Servicios postales y de mensajería	5,200.00	-247.45	4,952.55	3,250.00	3,250.00	3,250.00	3,250.00	3,250.00	4627.55	
1185 52	4	31111-1312	2.1.1.2	3221	Arrendamiento de edificios y locales	1,446,625.56	73889.59	1,520,505.15	810,980.92	810,980.92	810,980.92	810,980.92	810,980.92	709525.23	
1185 52	4	31111-1312	2.1.1.2	3233	Arrendamiento de bienes y eq informatico	173,055.39	-4616.26	168,439.13	73,480.23	73,480.23	73,480.23	73,480.23	73,480.23	94958.90	
1185 52	4	31111-1312	2.1.1.2	3311	Servicios legales	648,960.00	-64864.00	320.00	320.00	320.00	320.00	320.00	320.00	0.00	0.00
1185 52	4	31111-1312	2.1.1.2	3314	Otros servicios	0.00	30470.40	30,470.40	173,580.00	173,580.00	173,580.00	173,580.00	173,580.00	13160.00	
1185 52	4	31111-1312	2.1.1.2	3341	Servicios de capacitacion	0.00	72459.00	72,459.00	0.00	0.00	0.00	0.00	0.00	72,459.00	
1185 52	4	31111-1312	2.1.1.2	3361	Impresiones oficiales	142,808.64	-29140.31	113,668.33	40,629.93	35,757.93	35,757.93	35,757.93	35,757.93	73038.40	
1185 52	4	31111-1312	2.1.1.2	3363	Servicio de fotocopiado e impresion	26,496.04	-3591.88	23,004.16	30,087.92	28,519.96	15,432.41	15,219.03	15,219.03	1568.96	
1185 52	4	31111-1312	2.1.1.2	3365	Servicios de vigilancia	10,488.49	21535.20	32,023.69	21,737.07	21,737.07	21,737.07	21,737.07	21,737.07	10266.92	
1185 52	4	31111-1312	2.1.1.2	3451	Seguro de bienes patrimoniales	15,014.38	0.00	15,014.38	15,014.38	15,014.38	15,014.38	15,014.38	15,014.38	7031.24	
1185 52	4	31111-1312	2.1.1.2	3511	Conservacion y mantenimiento de inmueble	225,680.00	-13642.40	212,037.60	145,557.11	138,105.93	136,803.53	136,803.53	136,803.53	63480.49	
1185 52	4	31111-1312	2.1.1.2	3512	Instalaciones	20,800.00	44720.00	65,520.00	51,388.00	51,388.00	51,388.00	51,388.00	51,388.00	14132.00	
1185 52	4	31111-1312	2.1.1.2	3513	Adaptacion de inmuebles	0.00	0.00	0.00	0.00	0.00	0.00	0.00	0.00	0.00	
1185 52	4	31111-1312	2.1.1.2	3521	Instalacion repa y mantenimiento de mob	36,400.00	-16724.44	19,675.56	638.00	638.00	638.00	638.00	638.00	19037.56	
1185 52	4	31111-1312	2.1.1.2	3531	Instalacion reparacion y mantenimiento	6,552.00	500.00	7,052.00	6,354.00	4,170.00	4,170.00	4,170.00	4,170.00	698.00	
1185 52	4	31111-1312	2.1.1.2	3551	Rep y mantenimiento equipo de transporte	37,655.98	-22714.00	15,141.98	1,305.00	1,305.00	1,305.00	1,305.00	1,305.00	1336.98	
1185 52	4	31111-1312	2.1.1.2	3581	Instalacion reparacion y mantenimiento d	41,800.00	-65.00	41,735.00	41,735.00	41,735.00	41,735.00	41,735.00	41,735.00	7021.27	
1185 52	4	31111-1312	2.1.1.2	3581	Servicios de limpieza y manejo de desech	275,987.95	242240.00	518,227.95	338,245.43	213,726.66	189,514.54	189,514.54	179982.52		
1185 52	4	31111-1312	2.1.1.2	3591	Servicios de jardinería y fumigacion	3,011.16	0.00	3,011.16	2,475.00	1,575.00	1,575.00	1,575.00	1,575.00	536.16	
1185 52	4	31111-1312	2.1.1.2	3711	Pasajes aereos nacionales	52,000.00	-46804.00	5,196.00	5,120.00	5,120.00	5,120.00	5,120.00	5,120.00	76.00	
1185 52	4	31111-1312	2.1.1.2	3721	Pasajes terrestres	7,280.00	-255.20	7,024.80	3,076.00	2,906.00	2,906.00	2,906.00	2,906.00	3948.80	
1185 52	4	31111-1312	2.1.1.2	3751	Viajeros en el pais	41,600.00	-1792.42	39,807.58	5,751.62	5,751.62	5,751.62	5,751.62	5,751.62	34055.96	
1185 52	4	31111-1312	2.1.1.2	3811	Gastos de ceremonial	51,999.96	-2600.00	49,399.96	0.00	0.00	0.00	0.00	0.00	49399.96	
1185 52	4	31111-1312	2.1.1.2	3811	Eventos culturales y deportivos	0.00	0.00	0.00	0.00	0.00	0.00	0.00	0.00	0.00	
1185 52	4	31111-1312	2.1.1.2	3851	Gastos de representacion	12,480.00	9522.35	22,002.35	16,092.97	15,896.97	15,896.97	15,896.97	15,896.97	509.38	
1185 52	4	31111-1312	2.1.1.2	3852	Gastos de oficina y organizacion	31,200.00	-908.05	30,291.95	15,378.91	15,378.91	15,378.91	15,378.91	15,378.91	14913.04	
1185 52	4	31111-1312	2.1.1.2	3921	Otros impuestos y derechos	2,108.19	0.00	2,108.19	0.00	0.00	0.00	0.00	0.00	2108.19	
1185 52	4	31111-1312	2.1.1.1.3	3981	Impuesto sobre nominas	103,018.50	-3631.68	99,386.82	58,160.43	58,160.43	58,160.43	58,160.43	58,160.43	41226.39	
1185 52	4	31111-1312	2.2.2.2.3	5111	Muebles de oficina y estanteria	52,000.00	3423.24	55,423.24	52,913.98	38,300.30	27,239.70	27,239.70	27,239.70	2509.26	
1185 52	4	31111-1312	2.2.2.2.3	5121	Muebles excepto de oficina y estanteria	0.00	15957.84	15,957.84	15,056.80	15,056.80	15,056.80	15,056.80	15,056.80	911.04	
1185 52	4	31111-1312	2.2.2.2.3	5191	Equipo de computo y tecnicos de la info	110,243.00	0.00	110,243.00	99,243.08	97,743.08	97,743.08	97,743.08	97,743.08	1044.92	
1185 52	4	31111-1312	2.2.2.2.3	5231	Otros mobiliarios equipo de admn	41,600.00	5002.04	46,602.04	46,602.04	42,403.80	42,403.80	42,403.80	42,403.80	0.00	
1185 52	4	31111-1312	2.2.2.2.3	5231	Camaras fotograficas y de video	26,000.00	-22200.00	3,800.00	0.00	0.00	0.00	0.00	0.00	3800.00	
1185 52	4	31111-1312	2.2.2.2.1	5411	Vehiculos y equipo terrestre	0.00	0.00	0.00	0.00	0.00	0.00	0.00	0.00	0.00	
1185 52	4	31111-1312	2.2.2.2.3	5641	Sistemas de aire acondicionado calefacto	0.00	34717.14	34,717.14	16,042.80	16,042.80	16,042.80	16,042.80	16,042.80	18674.34	
1185 52	4	31111-1312	2.2.2.2.3	5651	Equipo de comunicacion y telecomunicacio	0.00	14039.19	14,039.19	2,224.53	2,224.53	2,224.53	2,224.53	2,224.53	11814.66	
1185 52	4	31111-1312	2.2.2.2.3	5661	Equipos de generacion electrica aparatos	0.00	0.00	0.00	0.00	0.00	0.00	0.00	0.00	0.00	
1185 52	4	31111-1312	2.2.2.2.3	5671	Sistemas de comunicaciones	0.00	0.00	0.00	0.00	0.00	0.00	0.00	0.00	0.00	
1181 52	4	31111-1313	2.1.1.1.1	1131	Sueldos base al personal permanente	5,493,726.68	-3841014.90	1,652,711.78	1,652,711.78	1,652,711.78	1,652,711.78	1,652,711.78	1,652,711.78	0.00	
1181 52	4	31111-1313	2.1.1.1.1	1221	Sueldos base al personal eventual	11,531,787.80	-9491471.12	2,440,316.68	2,440,316.68	2,440,316.68	2,440,316.68	2,440,316.68	2,440,316.68	0.00	
1181 52	4	31111-1313	2.1.1.1.1	1311	Primas por años ser efectivos prestados	205,204.92	-136803.27	68,401.65	45,714.92	45,714.92	45,714.92	45,714.92	45,714.92	22866.73	
1181 52	4	31111-1313	2.1.1.1.1	1321	Primas de vacaciones	189,713.40	-47619.17	142,094.23	142,094.23	142,094.23	142,094.23	142,094.23	142,094.23	0.00	
1181 52	4	31111-1313	2.1.1.1.1	1323	Gratificacion fin de año	810,234.36	-529688.99	280,545.37	280,545.37	280,545.37	280,545.37	280,545.37	280,545.37	0.00	
1181 52	4	31111-1313	2.1.1.1.1	1331	Remuneraciones horas ext personal admn	694,236.84	-80362.28	613,874.56	602,999.50	602,999.50	602,999.50	602,999.50	602,999.50	10875.06	
1181 52	4	31111-1313	2.1.1.1.1	1332	Rem por horas ext al personal operativo	20,000.04	0.00	20,000.04	5.00	5.00	5.00	5.00	5.00	15000.00	
1181 52	4	31111-1313	2.1.1.1.1	1342	Retribuciones por actividades especiales	90,000.00	-67500.00	22,500.00	1,307.81	1,307.81	1,307.81	1,307.81	1,307.81	21192.19	
1181 52	4	31111-1313	2.1.1.1.2	1411	Aportaciones de seguridad social	1,871,751.96	-1099535.65	772,388.31	772,388.31	772,388.31	772,388.31	772,388.31	772,388.31	0.00	
1181 52	4	31111-1313	2.1.1.1.2	1421	Aportaciones a fondos de vivienda	436,122.66	-234316.38	201,806.28	201,713.25	201,713.25	201,713.25	201,713.25	201,713.25	93.03	
1181 52	4	31111-1313	2.1.1.1.1	1511	Cuotas para el fondo de ahorro	248,655.02	-176338.07	72,316.95	70,072.89	70,072.89	70,072.89	70,072.89	70,072.89	2244.06	
1181 52	4	31111-1313	2.1.1.1.1	1545	Ayuda para despensa	627,721.44	-400738.67	226,982.77	226,982.77	226,982.77	226,982.77	226,982.77	226,982.77	0.00	
1181 52	4	31111-1313	2.1.1.1.1	1547	Ayuda para día de reyes	59,285.44	-7334.65	51,950.79	51,950.79	51,950.79	51,9				

1151 52	4	31111-1314	2.1.1.2	3351	Serv invest científica y desarrollo	18,720.00	-936.00	17,784.00	17,784.00	0.00	0.00	0.00	0.00
1151 52	4	31111-1314	2.1.1.2	3361	Impresiones oficiales	0.00	1446636.00	1,446,636.00	520,880.71	510,127.51	509,408.31	509,408.31	92575.59
1151 52	4	31111-1314	2.1.1.2	3362	Servicio de ayo administrativo	1,266,450.06	-138322.50	1,128,127.56	0.00	0.00	0.00	0.00	1128127.56
1151 52	4	31111-1314	2.1.1.2	3363	Servicio de fotocopiado e impresion	80,810.33	0.00	80,810.33	52,675.25	52,675.25	52,675.25	52,675.25	29179.86
1151 52	4	31111-1314	2.1.1.2	3381	Servicios de vigilancia	213,466.92	220089.25	433,556.17	377,670.40	236,596.53	236,596.53	236,596.53	55885.77
1151 52	4	31111-1314	2.1.1.2	3411	Servicios financieros y bancarios	4,473,635.75	-161856.03	4,311,779.72	2,837,976.85	2,797,976.85	2,942,858.91	2,942,858.91	1473802.87
1151 52	4	31111-1314	2.1.1.2	3421	Serv cobranza investi credicia similar	0.00	0.00	0.00	0.00	0.00	0.00	0.00	0.00
1151 52	4	31111-1314	2.1.1.2	3431	Serv rcaz traslado custodia valores	3,027,067.47	-103763.97	2,923,303.50	1,827,026.05	1,827,026.05	1,827,026.05	1,827,026.05	1096277.45
1151 52	4	31111-1314	2.1.1.2	3451	Seguro de bienes patrimoniales	356,172.07	8078.62	364,250.69	194,554.14	191,523.93	191,523.93	191,523.93	169696.55
1151 52	4	31111-1314	2.1.1.2	3471	Fletes y maniobras	1,040.00	-52.00	988.00	0.00	0.00	0.00	0.00	988.00
1151 52	4	31111-1314	2.1.1.2	3511	Conservacion y mantenimiento de inmueble	879,012.38	-587102.36	291,910.02	259,551.33	174,066.37	171,806.25	171,806.25	32355.86
1151 52	4	31111-1314	2.1.1.2	3512	Instalaciones	12,480.00	98167.24	110,647.24	107,042.01	107,042.01	107,042.01	107,042.01	3605.23
1151 52	4	31111-1314	2.1.1.2	3513	Adaptacion de inmuebles	0.00	0.00	0.00	0.00	0.00	0.00	0.00	0.00
1151 52	4	31111-1314	2.1.1.2	3521	Instalacion repa y mantenimiento de mob	172,497.52	-121986.01	50,511.51	45,439.84	45,439.84	38,099.84	38,099.84	5071.67
1151 52	4	31111-1314	2.1.1.2	3531	Instalacion reparacion y mantenimiento	49,795.20	0.00	49,795.20	45,645.60	29,047.20	29,047.20	29,047.20	4149.60
1151 52	4	31111-1314	2.1.1.2	3551	Rep y mantenimiento equipo de transporte	368,825.58	-205068.00	163,757.58	94,768.35	44,768.35	44,768.35	44,768.35	68989.23
1151 52	4	31111-1314	2.1.1.2	3571	Instalacion reparacion y mantenimiento d	42,581.76	59212.00	101,793.76	95,162.47	62,928.12	62,928.12	62,928.12	6631.29
1151 52	4	31111-1314	2.1.1.2	3581	Servicios de limpieza y manejo de desech	1,217,692.28	382424.51	1,602,924.79	1,423,943.48	929,307.94	827,626.94	827,626.94	179981.31
1151 52	4	31111-1314	2.1.1.2	3591	Servicios de jardineria y fumigacion	22,315.44	0.00	22,315.44	20,458.82	13,017.34	13,017.34	13,017.34	1859.62
1151 52	4	31111-1314	2.1.1.2	3611	Diffuson por radio television y otros me	0.00	305,100.27	305,100.27	305,100.27	305,100.27	305,100.27	305,100.27	0.00
1151 52	4	31111-1314	2.1.1.2	3612	Impresion y elaboracion de publicaciones	187,200.00	854728.72	1,041,928.72	1,020,413.04	1,020,413.04	1,020,413.04	1,020,413.04	21515.68
1151 52	4	31111-1314	2.1.1.2	3711	Pasajes aereos nacionales	7,842.64	34403.12	42,245.76	16,330.97	16,330.97	16,330.97	16,330.97	2914.79
1151 52	4	31111-1314	2.1.1.2	3721	Pasajes terrestres	17,575.96	1035.05	18,611.01	10,759.00	10,759.00	10,759.00	10,759.00	7280.01
1151 52	4	31111-1314	2.1.1.2	3751	Viajeros en el pais	7,800.00	16095.00	23,895.00	11,814.19	11,814.19	11,814.19	11,814.19	12851.01
1151 52	4	31111-1314	2.1.1.2	3831	Congresos convenciones y eventos especia	0.00	369357.00	369,357.00	7,145.60	7,145.60	7,145.60	7,145.60	302211.58
1151 52	4	31111-1314	2.1.1.2	3851	Gastos de representacion	24,883.04	49389.25	74,152.29	49,684.00	49,684.00	49,684.00	49,684.00	24488.29
1151 52	4	31111-1314	2.1.1.2	3852	Gastos de oficina y organizacion	43,750.72	-1720.33	42,030.39	10,301.66	10,062.76	10,062.76	10,062.76	31728.73
1151 52	4	31111-1314	2.1.1.2	3921	Otros impuestos y derechos	17,683.62	0.00	17,683.62	0.00	0.00	0.00	0.00	17683.62
1151 52	4	31111-1314	2.1.1.1.3	3981	Impuesto sobre nomias	467,896.12	635.94	468,532.06	273,296.41	273,296.41	273,296.41	273,296.41	195235.65
1151 52	4	31111-1314	2.2.2.2.3	5111	Muebles de oficina y estanteria	32,240.00	-1612.00	30,628.00	5,000.00	0.00	0.00	0.00	25628.00
1151 52	4	31111-1314	2.2.2.2.2	5151	Equipo de computo tecnologias de la info	237,848.00	253554.95	491,402.95	255,144.37	113,751.97	113,751.97	113,751.97	236258.58
1151 52	4	31111-1314	2.2.2.2.3	5191	Otros mobiliarios equipos de admn	29,120.00	-1276.00	27,844.00	655.01	655.01	655.01	655.01	27188.99
1151 52	4	31111-1314	2.2.2.2.3	5211	Equipos y aparatos audiovisuales	0.00	0.00	0.00	0.00	0.00	0.00	0.00	0.00
1151 52	4	31111-1314	2.2.2.2.1	5411	Vehiculos y equipo terrestre	0.00	0.00	0.00	0.00	0.00	0.00	0.00	0.00
1151 52	4	31111-1314	2.2.2.2.1	5421	Carrocerias y remolques	62,400.00	-3120.00	59,280.00	0.00	0.00	0.00	0.00	59280.00
1151 52	4	31111-1314	2.2.2.2.3	5651	Equipo de comunicacion y telecomunicacio	25,652.89	-1282.64	24,370.25	960.00	960.00	0.00	0.00	23140.25
1151 52	4	31111-1314	2.2.2.2.3	5691	Otros equipos	511,680.00	194422.43	706,102.43	0.00	0.00	0.00	0.00	706102.43
1111 1 4	31111-1314	2.1.1.2	2111	Materiales y utiles de oficina	0.00	350000.00	350,000.00	78,638.83	78,638.83	78,638.83	78,638.83	271361.17	
1111 1 4	31111-1314	2.1.1.2	2141	Mat utiles de tecno de la info y comunic	0.00	714000.00	714,000.00	186,810.48	186,810.48	186,810.48	186,810.48	523789.52	
1111 1 4	31111-1314	2.1.1.2	2142	Refac y acc menores de equipo de computo	0.00	325000.00	325,000.00	32,475.71	32,475.71	32,475.71	32,475.71	292524.29	
1111 1 4	31111-1314	2.1.1.2	2143	Otros servicios	750,000.00	870011.00	1,620,011.00	108,750.00	108,750.00	87,000.00	87,000.00	1511261.00	
1111 1 4	31111-1314	2.1.1.2	2144	Servicios de vigilancia	0.00	112404.00	112,404.00	65,076.00	65,076.00	65,076.00	65,076.00	47328.00	
1111 1 4	31111-1314	2.1.1.2	2145	Conservacion y mantenimiento de inmueble	0.00	237900.00	237,900.00	0.00	0.00	0.00	0.00	237900.00	
1111 1 4	31111-1314	2.1.1.2	2146	Instalaciones	0.00	100100.00	100,100.00	0.00	0.00	0.00	0.00	100100.00	
1111 1 4	31111-1314	2.1.1.2	2147	Adaptacion de inmuebles	0.00	12000.00	12,000.00	0.00	0.00	0.00	0.00	12000.00	
1111 1 4	31111-1314	2.1.1.2	2148	Instalacion reparacion y mantenimiento	0.00	138995.00	1,389,950.00	0.00	0.00	0.00	0.00	138995.00	
1111 1 4	31111-1314	2.2.2.2.3	2941	Muebles de oficina y estanteria	200,000.00	494000.00	694,000.00	23,670.95	23,670.95	16,500.00	16,500.00	677499.95	
1111 1 4	31111-1314	2.2.2.2.2	5151	Equipo de computo tecnologias de la info	0.00	294000.00	2,940,000.00	2,479,131.31	1,823,394.91	1,823,394.91	1,823,394.91	408688.69	
1111 1 4	31111-1314	2.2.2.2.3	5191	Otros mobiliarios equipos de admn	0.00	107000.00	107,000.00	0.00	0.00	0.00	0.00	107000.00	
1111 1 4	31111-1314	2.2.2.2.3	5231	Camaras fotograficas y de video	0.00	107000.00	107,000.00	0.00	0.00	0.00	0.00	107000.00	
1111 1 4	31111-1314	2.2.2.2.3	5651	Equipo de comunicacion y telecomunicacio	0.00	160005.00	160,005.00	157,910.26	0.00	0.00	0.00	2094.74	
1111 1 4	31111-1314	2.2.2.2.3	5691	Licencias informaticas e intelectuales	0.00	399000.00	399,000.00	379,765.40	379,765.40	337,895.28	337,895.28	19234.60	
1111 1 4	31111-1314	2.1.1.2	3314	Otros servicios	0.00	177756.10	1,777,756.10	1,747,848.44	1,747,848.44	1,747,848.44	1,747,848.44	0.00	
1111 1 4	31111-1314	2.1.1.2	3315	Otros	0.00	0.00	0.00	0.00	0.00	0.00	0.00	0.00	
1185 52	4	31111-1315	2.1.1.1.1	1131	Sueldos base al personal permanente	13,872,336.12	1186945.25	15,059,281.37	8,542,486.13	8,542,486.13	8,542,486.13	8,542,486.13	6516795.24
1185 52	4	31111-1315	2.1.1.1.1	1221	Sueldos base al personal eventual	1,121,676.72	-841257.57	280,419.15	243,948.95	243,948.95	243,948.95	243,948.95	36470.20
1185 52	4	31111-1315	2.1.1.1.1	1311	Primas por años ser efectivos prestados	727,207.56	-484805.08	242,402.48	167,424.14	167,424.14	167,424.14	167,424.14	74978.34
1185 52	4	31111-1315	2.1.1.1.1	1321	Primas de vacaciones	480,140.76	84951.23	565,091.99	264,885.10	264,885.10	264,885.10	264,885.10	300206.89
1185 52	4	31111-1315	2.1.1.1.1	1323	Gratificacion fin de año	2,050,601.16	297777.87	2,348,379.03	120,164.94	120,164.94	120,164.94	120,164.94	2228214.09
1185 52	4	31111-1315	2.1.1.1.1	1331	Remuneraciones horas ext personal admn	120,000.00	0.00	120,000.00	59,587.07	59,587.07	59,587.07	59,587.07	60412.93
1185 52	4	31111-1315	2.1.1.1.1	1332	Refac y acc menores al personal operativo	20,000.00	20,000.00	40,000.00	1,495.00	1,495.00	1,495.00	1,495.00	38850.00
1185 52	4	31111-1315	2.1.1.1.1	1342	Rebribuciones por actividades especiales	60,000.00	0.00	60,000.00	11,304.82	11,304.82	11,304.82	11,304.82	4896.18
1185 52	4	31111-1315	2.1.1.1.2	1411	Aportaciones de seguridad social	4,765,967.16	-119895.79	4,646,071.37	2,079,247.65	2,079,247.65	2,079,247.65	2,079,247.65	2566823.72
1185 52	4	31111-1315	2.1.1.1.2	1421	Aportaciones a fondos de vivienda	1,113,247.08	27754.80	1,390,821.88	607,342.84	607,342.84	607,342.84	607,342.84	783479.04
1185 52	4	31111-1315	2.1.1.1.1	1511	Cuotas para el fondo de ahorro	510,274.30	264638.57	774,912.87	363,490.37	363,490.37	363,490.37	363,490.37	411422.50
1185 52	4	31111-1315	2.1.1.1.1	1545	Ayuda para despensa	1,965,361.92	-41197.87	1,924,164.05	1,205,035.73	1,205,035.73	1,205,035.73	1,205,035.73	719128.32
1185 52	4	31111-1315	2.1.1.1.1	1547	Ayuda para dia de reyes	150,043.99	-24942.06	125,101.93	125,101.93	125,101.93	125,101.93	125,101.93	0.00
1185 52	4	31111-1315	2.1.1.1.1	1548	Ayuda para 10 de mayo	200,000.00	36337.50	236,337.50	164,903.49	164,903.49	164,903.49	164,903.49	69796.01
1185 52	4	31111-1315	2.1.1.1.1	1552	Premio por productividad	1,515,753.72	272377.15	1,788,130.87	937,698.84	937,698.84	937,698.84	937,698.84	850292.03
1185 52	4	31111-1315	2.1.1.1.1	1593	Premio por asistencia	1,515,753.72	272377.15	1,788,130.87	937,698.84	937,698.84	937,698.84	937,698.84	850292.03

1185 52	4	3111-1315	2.1.1.2	3591	Servicios de jardinería y fumigación	4,516.80	7000.00	11,516.80	10,926.39	9,420.80	9,420.80	9,420.80	590.41
1185 52	4	3111-1315	2.1.1.2	3611	Difusión por radio television y otros me	334,179.04	-26,626.68	70,552.36	70,552.36	70,552.36	70,552.36	70,552.36	0.00
1185 52	4	3111-1315	2.1.1.2	3612	Impresión y elaboración de publicaciones	0.00	0.00	0.00	0.00	0.00	0.00	0.00	0.00
1185 52	4	3111-1315	2.1.1.2	3641	Servicio de desarrollo de fotografías	39,000.00	-491.75	89,000.00	431.75	85,000.00	85,000.00	85,000.00	346.75
1185 52	4	3111-1315	2.1.1.2	3721	Pasajes terrestres	41,219.36	-2489.32	38,730.00	13,713.00	13,242.00	12,366.00	12,366.00	2507.04
1185 52	4	3111-1315	2.1.1.2	3751	Viaticos en el pais	22,280.96	-1291.55	20,989.41	5,000.00	5,000.00	5,000.00	5,000.00	15989.41
1185 52	4	3111-1315	2.1.1.2	3851	Gastos de representación	24,508.64	-693.93	23,814.71	14,436.00	13,110.00	11,686.00	11,686.00	9376.71
1185 52	4	3111-1315	2.1.1.2	3852	Costos de oficina y organizacion	16,710.72	-462.59	16,248.13	11,060.76	11,060.76	10,511.76	10,511.76	5187.37
1185 52	4	3111-1315	2.1.1.2	3921	Otros impuestos y derechos	1,573,305.23	0.00	1,573,305.23	812,162.51	775,144.88	774,626.88	774,626.88	761142.72
1185 52	4	3111-1315	2.1.1.1.3	3981	Impuesto sobre nominas	476,590.12	-14527.48	462,062.64	191,704.15	191,704.15	191,704.15	191,704.15	270358.49
1185 52	4	3111-1315	2.2.2.2.2	5111	Muebles de oficina y estanteria	22,600.00	-494.00	22,106.00	70,000.00	70,000.00	70,000.00	70,000.00	3586.75
1185 52	4	3111-1315	2.2.2.2.2	5151	Equipo de computo tecnologias de la info	384,000.00	42143.98	406,143.98	313,313.47	193,313.47	140,143.71	140,143.71	92830.51
1185 52	4	3111-1315	2.2.2.2.3	5191	Otros mobiliarios equipos de admón	15,600.00	10655.63	26,255.63	20,723.16	10,723.16	10,723.16	10,723.16	5532.47
1185 52	4	3111-1315	2.2.2.2.3	5411	Vehiculos y equipo terrestre	0.00	0.00	0.00	0.00	0.00	0.00	0.00	0.00
1185 52	4	3111-1315	2.2.2.2.3	5641	Sistemas de aire acondicionado calefacci	72,800.00	-2132.00	70,668.00	26,000.00	0.00	0.00	0.00	44668.00
1185 52	4	3111-1315	2.2.2.2.3	5651	Equipo de comunicacion y telecomunicaci	52,000.00	-2059.98	49,940.02	10,800.48	10,800.48	10,800.48	10,800.48	39139.54
1185 52	4	3111-1315	2.2.2.2.3	5671	Herramientas y maquinas -herramienta	1,343,680.00	-445184.00	898,496.00	0.00	0.00	0.00	0.00	898496.00
1185 52	4	3111-1315	2.2.2.2.3	5691	Otros equipos	0.00	0.00	0.00	0.00	0.00	0.00	0.00	0.00
1151 52	4	3111-1315	2.1.1.2	2612	Combustibles lubricantes y aditivos	0.00	0.00	0.00	0.00	0.00	0.00	0.00	0.00
1151 52	4	3111-1315	2.1.1.2	2961	Refac y acc menores de transporte	0.00	0.00	0.00	0.00	0.00	0.00	0.00	0.00
1111 1	4	3111-1315	2.2.1	6291	Trabajos de acabados en edificaciones y	500,000.00	0.00	500,000.00	500,000.00	0.00	0.00	0.00	0.00
1111 1	4	3111-1315	2.1.1.2	2111	Materiales y utiles de oficina	9,000.00	0.00	9,000.00	2,390.51	2,390.51	0.00	0.00	6609.49
1111 1	4	3111-1315	2.1.1.2	2141	Mat utiles de tecno de la info y comunic	6,000.00	193.00	6,193.00	6,192.08	6,192.08	6,192.08	6,192.08	0.92
1111 1	4	3111-1315	2.1.1.2	3311	Servicios legales	351,000.00	117000.00	468,000.00	232,768.20	212,922.23	212,922.23	212,922.23	235231.80
1111 1	4	3111-1315	2.1.1.2	3314	Otros servicios	117,000.00	75301.00	192,301.00	116,406.66	113,209.12	113,209.12	113,209.12	7589.32
1111 1	4	3111-1315	2.2.2.2.2	5151	Equipo de computo tecnologias de la info	20,000.00	-194.00	19,806.00	16,783.20	15,683.20	15,683.20	15,683.20	22.80
1151 52	4	3111-1316	2.1.1.1.1	1131	Sueldos base al personal permanente	1,615,536.12	1657524.67	3,273,060.79	1,619,940.82	1,619,940.82	1,619,940.82	1,619,940.82	1653119.97
1151 52	4	3111-1316	2.1.1.1.1	1221	Sueldos base al personal eventual	2,240,013.36	-1755448.95	484,564.41	466,872.54	466,872.54	466,872.54	466,872.54	17691.87
1151 52	4	3111-1316	2.1.1.1.1	1311	Primas por años ser efectivos prestados	0.00	0.00	0.00	0.00	0.00	0.00	0.00	0.00
1151 52	4	3111-1316	2.1.1.1.1	1321	Primas de vacaciones	51,264.60	56368.25	107,632.85	46,441.05	46,441.05	46,441.05	46,441.05	61191.80
1151 52	4	3111-1316	2.1.1.1.1	1323	Gratificación fin de año	218,942.64	230445.30	449,387.94	65,820.20	65,820.20	65,820.20	65,820.20	383667.74
1151 52	4	3111-1316	2.1.1.1.1	1331	Remuneraciones horas ext personal admón	20,000.04	0.00	20,000.04	0.00	0.00	0.00	0.00	20004.04
1151 52	4	3111-1316	2.1.1.1.1	1332	Rem por horas ext al personal operativo	20,000.04	0.00	20,000.04	0.00	0.00	0.00	0.00	20000.04
1151 52	4	3111-1316	2.1.1.1.1	1342	Retribuciones por actividades especiales	10,000.02	0.00	10,000.02	0.00	0.00	0.00	0.00	10000.02
1151 52	4	3111-1316	2.1.1.1.2	1411	Aportaciones de seguridad social	436,228.08	51575.95	953,804.03	410,435.94	410,435.94	410,435.94	410,435.94	543368.00
1151 52	4	3111-1316	2.1.1.1.2	1421	Aportaciones a fondos de vivienda	112,129.44	143470.25	255,699.30	135,696.30	135,696.30	135,696.30	135,696.30	119903.39
1151 52	4	3111-1316	2.1.1.1.1	1511	Cuotas para el fondo de ahorro	106,047.88	96360.98	202,408.86	101,546.41	101,546.41	101,546.41	101,546.41	100862.45
1151 52	4	3111-1316	2.1.1.1.1	1545	Ayuda para despensa	33,372.72	59160.82	92,533.54	42,635.80	42,635.80	42,635.80	42,635.80	49897.74
1151 52	4	3111-1316	2.1.1.1.1	1547	Ayuda para día de reyes	16,020.19	-689.85	15,330.34	15,330.34	15,330.34	15,330.34	15,330.34	0.00
1151 52	4	3111-1316	2.1.1.1.1	1548	Premio por puntualidad	21,360.26	-529.35	20,830.91	15,830.91	15,830.91	15,830.91	15,830.91	5249.00
1151 52	4	3111-1316	2.1.1.1.1	1592	Ayuda por puntualidad	144,767.22	185253.03	330,020.25	154,577.96	154,577.96	154,577.96	154,577.96	175429.29
1151 52	4	3111-1316	2.1.1.1.1	1593	Premio por asistencia	144,767.22	185253.03	330,020.25	154,577.96	154,577.96	154,577.96	154,577.96	175429.29
1151 52	4	3111-1316	2.1.1.1.1	1594	Ayuda para alimentacion	89,126.96	74771.82	163,898.78	81,897.53	81,897.53	81,897.53	81,897.53	80021.25
1151 52	4	3111-1316	2.1.1.1.1	1595	Subsidio por incapacidad	20,000.00	0.00	20,000.00	0.00	0.00	0.00	0.00	20000.00
1151 52	4	3111-1316	2.1.1.1.1	1597	Subsidio para cuotas a cargo del patron	61,042.66	70361.64	131,404.30	50,924.66	50,924.66	50,924.66	50,924.66	80479.64
1151 52	4	3111-1316	2.1.1.2	2111	Materiales y utiles de oficina	23,712.00	-2698.52	21,023.48	17,931.23	15,107.92	15,107.92	15,107.92	3092.25
1151 52	4	3111-1316	2.1.1.2	2161	Mat utiles de tecno de la info y comunic	10,700.00	36704.00	47,404.00	41,336.31	38,320.13	38,320.13	38,320.13	5684.87
1151 52	4	3111-1316	2.1.1.2	2181	Material de limpieza	3,120.00	-2679.42	440.58	261.59	261.59	261.59	261.59	178.99
1151 52	4	3111-1316	2.1.1.2	2211	Productos alimenticios para personas	0.00	9900.92	9,900.92	8,295.48	7,537.48	7,537.48	7,537.48	1605.44
1151 52	4	3111-1316	2.1.1.2	2461	Material electrico y electronico	0.00	0.00	0.00	0.00	0.00	0.00	0.00	0.00
1151 52	4	3111-1316	2.1.1.2	2481	Materiales complementarios	0.00	495.28	495.28	405.70	405.70	405.70	405.70	89.58
1151 52	4	3111-1316	2.1.1.2	2511	Productos quimicos basicos	0.00	96.75	96.75	35.10	35.10	35.10	35.10	61.65
1151 52	4	3111-1316	2.1.1.2	2531	Medicinas y productos farmacéuticos	728.00	-371.53	356.47	301.97	213.08	213.08	213.08	54.50
1151 52	4	3111-1316	2.1.1.2	2611	Combustibles lubricantes y aditivos	0.00	0.00	0.00	0.00	0.00	0.00	0.00	0.00
1151 52	4	3111-1316	2.1.1.2	2613	Combustibles lubricantes y aditivos	0.00	27473.67	27,473.67	8,016.18	8,016.18	8,016.18	8,016.18	19457.49
1151 52	4	3111-1316	2.1.1.2	2921	Refac y acces menores de edificios	0.00	0.00	0.00	0.00	0.00	0.00	0.00	0.00
1151 52	4	3111-1316	2.1.1.2	2941	Refac y acc menores de equipo de computo	0.00	95.00	95.00	0.00	0.00	0.00	0.00	95.00
1151 52	4	3111-1316	2.1.1.2	2961	Refac y acc menores de transporte	0.00	0.00	0.00	0.00	0.00	0.00	0.00	0.00
1151 52	4	3111-1316	2.1.1.2	2981	Refac y acc menores de maquinaria y otr	0.00	0.00	0.00	0.00	0.00	0.00	0.00	0.00
1151 52	4	3111-1316	2.1.1.2	2991	Refac y acc menores de otros bienes mueb	7,280.00	-7242.00	38.00	0.00	0.00	0.00	0.00	38.00
1151 52	4	3111-1316	2.1.1.2	3111	Servicio de telefonía electrónica	0.00	0.00	0.00	0.00	0.00	0.00	0.00	0.00
1151 52	4	3111-1316	2.1.1.2	3141	Servicio telefonía tradicional	0.00	0.00	0.00	0.00	0.00	0.00	0.00	0.00
1151 52	4	3111-1316	2.1.1.2	3151	Servicio telefonía celular	0.00	0.00	0.00	0.00	0.00	0.00	0.00	0.00
1151 52	4	3111-1316	2.1.1.2	3181	Servicios postales y de mensajería	1,248.00	1898.94	3,146.94	1,226.73	1,226.73	1,226.73	1,226.73	1920.21
1151 52	4	3111-1316	2.1.1.2	3221	Arrendamiento de edificios y locales	312,000.00	0.00	312,000.00	180,496.00	180,496.00	180,496.00	180,496.00	131504.00
1151 52	4	3111-1316	2.1.1.2	3361	Impresiones oficiales	0.00	3963.22	3,963.22	1,264.40	1,264.40	1,264.40	1,264.40	2698.82
1151 52	4	3111-1316	2.1.1.2	3362	Servicio de apoyo administrativo	13,520.00	-6476.00	7,044.00	0.00	0.00	0.00	0.00	7044.00
1151 52	4	3111-1316	2.1.1.2	3363	Servicio de fotocopiado e impresion	0.00	1947.79	1,947.79	956.71	956.71	956.71	956.71	992.08
1151 52	4	3111-1316	2.1.1.2	3511	Conservación y mantenimiento de inmueble	0.00	0.00	0.00	0.00	0.00	0.00	0.00	0.00
1151 52	4	3111-1316	2.1.1.2	3513	Adaptación de inmuebles	0.00	0.00	0.00	0.00	0.00	0.00	0.00	0.00
1151 52	4	3111-1316	2.1.1.2	3521	Instalación repa y mantenimiento de mob	2,080.00	-97.50	1,982.50	130.00	130.00	130.00	130.00	1852.50
1151 52	4	3111-1316	2.1.1.2	3581	Servicios de limpieza y manejo de desech	0.00	85890.00	85,890.00	45,751.26	39,006.10	39,006.10	39,006.10	13138.62
1151 52	4	3111-1316	2.1.1.2	3711	Pasajes aereos nacionales	106,080.00	21233.25	127,313.25	96,860.02	92,860.02	92,860.02	92,860.02	30453.23
1151 52	4	3111-1316	2.1.1.2	3721	Pasajes terrestres	72,800.00	-35739.55	37,060.45	20,520.00	17,709.00	17,888.00	17,888.00	16540.45</



1134 52	4	3111-1410	2.1.1.2	3291	Otros arrendamientos	0.00	0.00	0.00	0.00	0.00	0.00	0.00	0.00	0.00	0.00	0.00	0.00	0.00	0.00
1134 52	4	3111-1410	2.1.1.2	3311	Servicios legales	903.801.60	-487813.78	415,987.82	155,169.97	155,169.97	155,169.97	155,169.97	155,169.97	155,169.97	155,169.97	155,169.97	155,169.97	155,169.97	260817.85
1134 52	4	3111-1410	2.1.1.2	3313	Servicios de auditoría	1,355,702.40	-707,258.39	648,444.01	400,698.56	400,698.56	400,698.56	400,698.56	400,698.56	400,698.56	400,698.56	400,698.56	400,698.56	400,698.56	247745.45
1134 52	4	3111-1410	2.1.1.2	3314	Otros	730.000.00	156,890.32	889,240.32	404,988.37	404,988.37	404,988.37	404,988.37	404,988.37	404,988.37	404,988.37	404,988.37	404,988.37	404,988.37	481252.45
1134 52	4	3111-1410	2.1.1.2	3361	Impresiones oficiales	87,319.44	99,908.91	186,628.35	73,497.60	73,497.60	73,497.60	73,497.60	73,497.60	73,497.60	73,497.60	73,497.60	73,497.60	73,497.60	113130.75
1134 52	4	3111-1410	2.1.1.2	3362	Servicio de apoyo administrativo	281,184.80	-6505.01	274,679.79	151,084.63	151,084.63	151,084.63	151,084.63	151,084.63	151,084.63	151,084.63	151,084.63	151,084.63	151,084.63	123,595.16
1134 52	4	3111-1410	2.1.1.2	3363	Servicio de fotocopiado e impresion	4,154.80	-174.45	3,980.35	2,665.77	2,665.77	2,665.77	2,665.77	2,665.77	2,665.77	2,665.77	2,665.77	2,665.77	2,665.77	1314.58
1134 52	4	3111-1410	2.1.1.2	3451	Seguro de bienes patrimoniales	169,602.38	0.00	169,602.38	97,926.39	97,926.39	97,926.39	97,926.39	97,926.39	97,926.39	97,926.39	97,926.39	97,926.39	97,926.39	71,675.99
1134 52	4	3111-1410	2.1.1.2	3511	Conservacion y mantenimiento de inmueble	6,240.00	10,000.00	106,240.00	43,332.80	15,002.26	14,673.26	14,673.26	14,673.26	14,673.26	14,673.26	14,673.26	14,673.26	14,673.26	6,297.20
1134 52	4	3111-1410	2.1.1.2	3512	Instalaciones	6,240.00	0.00	6,240.00	2,320.00	2,320.00	2,320.00	2,320.00	2,320.00	2,320.00	2,320.00	2,320.00	2,320.00	2,320.00	3,920.00
1134 52	4	3111-1410	2.1.1.2	3513	Adaptacion de inmuebles	0.00	100,000.00	100,000.00	0.00	0.00	0.00	0.00	0.00	0.00	0.00	0.00	0.00	0.00	100,000.00
1134 52	4	3111-1410	2.1.1.2	3521	Instalacion repa y mantenimiento de mob	21,710.00	-10,574.58	11,135.42	9,993.40	9,993.40	9,993.40	9,993.40	9,993.40	9,993.40	9,993.40	9,993.40	9,993.40	9,993.40	11,422.02
1134 52	4	3111-1410	2.1.1.2	3531	Instalacion reparacion y mantenimiento	0.00	7,862.40	7,862.40	7,207.20	4,586.40	4,586.40	4,586.40	4,586.40	4,586.40	4,586.40	4,586.40	4,586.40	4,586.40	6,552.20
1134 52	4	3111-1410	2.1.1.2	3551	Rep y mantenimiento equipo de transporte	108,160.02	-60,245.00	47,915.02	34,245.32	34,245.32	34,245.32	34,245.32	34,245.32	34,245.32	34,245.32	34,245.32	34,245.32	34,245.32	13,669.70
1134 52	4	3111-1410	2.1.1.2	3571	Instalacion reparacion y mantenimiento d	23,296.00	10,000.00	21,296.00	8,730.96	8,730.96	8,730.96	8,730.96	8,730.96	8,730.96	8,730.96	8,730.96	8,730.96	8,730.96	12,010.96
1134 52	4	3111-1410	2.1.1.2	3581	Servicios de limpieza y manejo de desech	153,554.39	10,400.00	163,954.39	149,224.86	93,883.18	93,883.18	93,883.18	93,883.18	93,883.18	93,883.18	93,883.18	93,883.18	93,883.18	14,729.53
1134 52	4	3111-1410	2.1.1.2	3591	Servicios de jardineria y fumigacion	3,763.92	0.00	3,763.92	1,260.00	1,260.00	1,260.00	1,260.00	1,260.00	1,260.00	1,260.00	1,260.00	1,260.00	1,260.00	1,783.92
1134 52	4	3111-1410	2.1.1.2	3611	Distribucion por radio television y otros me	185,593.24	-81,453.12	144,133.72	126,633.72	126,633.72	126,633.72	126,633.72	126,633.72	126,633.72	126,633.72	126,633.72	126,633.72	126,633.72	17,500.00
1134 52	4	3111-1410	2.1.1.2	3612	Impresion y elaboracion de publicaciones	0.00	89.32	89.32	11,228.80	11,228.80	11,228.80	11,228.80	11,228.80	11,228.80	11,228.80	11,228.80	11,228.80	11,228.80	0.00
1134 52	4	3111-1410	2.1.1.2	3631	Serv creat proreprod y prod excepto inter	0.00	0.00	0.00	0.00	0.00	0.00	0.00	0.00	0.00	0.00	0.00	0.00	0.00	0.00
1134 52	4	3111-1410	2.1.1.2	3641	Servicios de revelado de fotografias	11,140.48	-557.02	10,583.46	0.00	0.00	0.00	0.00	0.00	0.00	0.00	0.00	0.00	0.00	10,583.46
1134 52	4	3111-1410	2.1.1.2	3661	Serv creacion dif contenido exclu intern	50,186.24	11,993.76	61,580.00	44,080.00	44,080.00	44,080.00	44,080.00	44,080.00	44,080.00	44,080.00	44,080.00	44,080.00	44,080.00	17,500.00
1134 52	4	3111-1410	2.1.1.2	3711	Pasajes aereos nacionales	15,899.52	-794.98	15,104.54	0.00	0.00	0.00	0.00	0.00	0.00	0.00	0.00	0.00	0.00	15,104.54
1134 52	4	3111-1410	2.1.1.2	3721	Pasajes terrestres	18,569.20	-810.66	17,758.54	2,464.00	2,464.00	2,464.00	2,464.00	2,464.00	2,464.00	2,464.00	2,464.00	2,464.00	2,464.00	15,294.54
1134 52	4	3111-1410	2.1.1.2	3751	Vialicos en el pais	37,537.76	38,147.76	75,685.52	40,487.00	487.00	487.00	487.00	487.00	487.00	487.00	487.00	487.00	487.00	35,198.22
1134 52	4	3111-1410	2.1.1.2	3812	Eventos institucionales	0.00	0.00	0.00	0.00	0.00	0.00	0.00	0.00	0.00	0.00	0.00	0.00	0.00	0.00
1134 52	4	3111-1410	2.1.1.2	3831	Congresos convenciones y eventos especia	0.00	144,199.94	144,199.94	35,970.88	35,970.88	35,970.88	35,970.88	35,970.88	35,970.88	35,970.88	35,970.88	35,970.88	35,970.88	102,000.00
1134 52	4	3111-1410	2.1.1.2	3851	Gastos de representacion	26,574.08	19,672.95	46,247.03	21,777.04	21,777.04	21,777.04	21,777.04	21,777.04	21,777.04	21,777.04	21,777.04	21,777.04	24,669.99	
1134 52	4	3111-1410	2.1.1.2	3852	Gastos de oficina y organizacion	12,897.04	14,712.88	27,609.92	8,263.60	8,263.60	8,263.60	8,263.60	8,263.60	8,263.60	8,263.60	8,263.60	8,263.60	8,263.60	19,346.32
1134 52	4	3111-1410	2.1.1.2	3921	Otros impuestos y derechos	20,935.84	0.00	20,935.84	0.00	0.00	0.00	0.00	0.00	0.00	0.00	0.00	0.00	0.00	20,935.84
1134 52	4	3111-1410	2.1.1.1.3	3981	Impuesto sobre nominas	310,897.34	-10,864.06	300,033.28	160,630.77	160,630.77	160,630.77	160,630.77	160,630.77	160,630.77	160,630.77	160,630.77	160,630.77	160,630.77	139,402.51
1134 52	4	3111-1410	2.2.2.2.3	5111	Muebles de oficina y estanteria	3,244.80	0.00	3,244.80	3,422.00	3,422.00	3,422.00	3,422.00	3,422.00	3,422.00	3,422.00	3,422.00	3,422.00	3,422.00	331.66
1134 52	4	3111-1410	2.2.2.2.3	5191	Equipo de computo tecnologas de la info	0.00	237,500.00	237,500.00	80,527.00	80,527.00	80,527.00	80,527.00	80,527.00	80,527.00	80,527.00	80,527.00	80,527.00	80,527.00	156,973.00
1134 52	4	3111-1410	2.2.2.2.3	5191	Otros mobiliarios equipos de admon	3,244.80	-3,244.80	0.00	0.00	0.00	0.00	0.00	0.00	0.00	0.00	0.00	0.00	0.00	0.00
1134 52	4	3111-1410	2.2.2.2.1	5411	Vehiculos y equipo terrestre	0.00	0.00	0.00	0.00	0.00	0.00	0.00	0.00	0.00	0.00	0.00	0.00	0.00	0.00
1134 52	4	3111-1410	2.2.2.2.3	5651	Equipo de comunicacion y telecomunicacio	0.00	2,582.56	2,582.56	0.00	0.00	0.00	0.00	0.00	0.00	0.00	0.00	0.00	0.00	2,582.56
1111 1	4	3111-1410	2.1.1.2	2141	Mat utiles de tecno de la info y comunic	10,000.00	0.00	10,000.00	6,090.00	6,090.00	6,090.00	6,090.00	6,090.00	6,090.00	6,090.00	6,090.00	6,090.00	6,090.00	3,910.00
1111 1	4	3111-1410	2.1.1.2	2151	Material impresio e informacion digital	18,500.00	0.00	18,500.00	1,136.80	1,136.80	1,136.80	1,136.80	1,136.80	1,136.80	1,136.80	1,136.80	1,136.80	1,136.80	17,363.20
1111 1	4	3111-1410	2.1.1.2	3314	Otros servicios	200,000.00	251,909.54	451,309.54	78,900.00	78,900.00	78,900.00	78,900.00	78,900.00	78,900.00	78,900.00	78,900.00	78,900.00	78,900.00	372,409.54
1111 1	4	3111-1410	2.1.1.2	3361	Servicio de consultoria administrativa	15,500.00	-7,750.00	7,750.00	258,680.00	258,680.00	258,680.00	258,680.00	258,680.00	258,680.00	258,680.00	258,680.00	258,680.00	258,680.00	0.00
1111 1	4	3111-1410	2.1.1.2	3361	Impresiones oficiales	157,500.00	-7,750.00	149,750.00	9,744.00	9,744.00	9,744.00	9,744.00	9,744.00	9,744.00	9,744.00	9,744.00	9,744.00	9,744.00	140,006.00
1111 1	4	3111-1410	2.1.1.2	3362	Servicio de apoyo administrativo	68,000.00	-6,800.00	61,200.00	0.00	0.00	0.00	0.00	0.00	0.00	0.00	0.00	0.00	0.00	61,200.00
1111 1	4	3111-1410	2.1.1.2	3831	Congresos convenciones y eventos especia	0.00	955,950.46	955,950.46	685,550.46	685,550.46	685,550.46	685,550.46	685,550.46	685,550.46	685,550.46	685,550.46	685,550.46	685,550.46	270,400.00
1111 1	4	3111-1410	2.2.2.2.2	5151	Equipo de computo tecnologas de la info	255,000.00	98,000.00	353,000.00	286,140.98	199,239.00	199,239.00	199,239.00	199,239.00	199,239.00	199,239.00	199,239.00	199,239.00	68,959.02	154,060.00
1111 1	4	3111-1410	2.2.2.2.3	5191	Otros mobiliarios equipos de admon	16,000.00	4,000.00	20,000.00	12,299.00	12,299.00	12,299.00	12,299.00	12,299.00	12,299.00	12,299.00	12,299.00	12,299.00	12,299.00	7,701.00
1111 1	4	3111-1410	2.2.2.2.3	5651	Equipo de comunicacion y telecomunicacio	25,000.00	0.00	25,000.00	22,548.95	22,548.95	22,548.95	22,548.95	22,548.95	22,548.95	22,548.95	22,548.95	22,548.95	22,548.95	2,451.05
1173 24	4	3111-1510	2.1.1.1.1	1131	Primas base personal permanente	6,889,890.00	-206,730.00	6,683,160.00	3,975,890.00	3,975,890.00	3,975,890.00	3,975,890.00	3,975,890.00	3,975,890.00	3,975,890.00	3,975,890.00	3,975,890.00	3,975,890.00	2,506,990.00
1173 24	4	3111-1510	2.1.1.1.1	1221	Sueldos base al personal eventual	4,770,694.68	-412,793.06	4,357,901.62	642,764.62	642,764.62	642,764.62	642,764.62	642,764.62	642,764.62	642,764.62	642,764.62	642,764.62	642,764.62	3,615,137.00
1173 24	4	3111-1510	2.1.1.1.1	1311	Primas por años ser efectivos prestados	65,521.68	-4,368.11	21,153.57	20,900.08	20,900.08	20,900.08	20,900.08	20,900.08	20,900.08	20,900.08	20,900.08	20,900.08	20,900.08	940.49
1173 24	4	3111-1510	2.1.1.1.1	1321	Primas de vacaciones														

1173 24	4	31111-1510	2.2.2.2.3	5661	Equipos de generacion electrica aparatos	0.00	0.00	0.00	0.00	0.00	0.00	0.00	0.00	0.00	0.00	0.00	0.00	0.00	0.00
1173 24	4	31111-1510	2.2.2.2.3	5671	Herramientas y maquinas -herramienta	0.00	4180.00	4,180.00	0.00	0.00	0.00	0.00	0.00	0.00	0.00	0.00	0.00	0.00	4180.00
1173 24	4	31111-1510	2.2.1	6141	Division de terrenos y construccion de o	0.00	120146.28	120,146.28	110,514.92	110,514.92	110,514.92	110,514.92	110,514.92	110,514.92	110,514.92	110,514.92	110,514.92	9,631.36	
1111 52	4	31111-1510	2.2.1	6221	Edificios habitacionales	0.00	116000.00	116,000.00	0.00	0.00	0.00	0.00	0.00	0.00	0.00	0.00	0.00	116000.00	
1111 52	4	31111-1510	2.1.2	2491	Otros materiales y articulos de const.	0.00	256000.00	256,000.00	0.00	0.00	0.00	0.00	0.00	0.00	0.00	0.00	0.00	256000.00	
1111 52	4	31111-1510	2.1.2	2731	Articulos deportivos	0.00	9000.00	9,000.00	0.00	0.00	0.00	0.00	0.00	0.00	0.00	0.00	0.00	9000.00	
1111 52	4	31111-1510	2.1.2	2911	Herramientas menores	0.00	7500.00	7,500.00	0.00	0.00	0.00	0.00	0.00	0.00	0.00	0.00	0.00	7500.00	
1111 52	4	31111-1510	2.1.2	2961	Refac y acc menores de transporte	0.00	5600.00	5,600.00	0.00	0.00	0.00	0.00	0.00	0.00	0.00	0.00	0.00	5600.00	
1111 52	4	31111-1510	2.1.2	3314	Otros servicios	0.00	40400.00	40,400.00	0.00	0.00	0.00	0.00	0.00	0.00	0.00	0.00	0.00	40400.00	
1111 52	4	31111-1510	2.1.2	3361	Impresiones oficiales	0.00	5000.00	5,000.00	0.00	0.00	0.00	0.00	0.00	0.00	0.00	0.00	0.00	5000.00	
1111 52	4	31111-1510	2.1.2	3612	Impresion y elaboracion de publicaciones	0.00	553000.00	553,000.00	0.00	0.00	0.00	0.00	0.00	0.00	0.00	0.00	0.00	553000.00	
1111 52	4	31111-1510	2.2.2.3	5221	Aparatos deportivos	0.00	116000.00	116,000.00	0.00	0.00	0.00	0.00	0.00	0.00	0.00	0.00	0.00	116000.00	
1111 52	4	31111-1510	2.2.2.3	5291	Otro mobili y eq educacional y recreativ	0.00	7500.00	7,500.00	0.00	0.00	0.00	0.00	0.00	0.00	0.00	0.00	0.00	7500.00	
1111 52	4	31111-1510	2.1.2	2111	Materiales y utiles de oficina	0.00	94000.00	94,000.00	0.00	0.00	0.00	0.00	0.00	0.00	0.00	0.00	0.00	94000.00	
1111 52	4	31111-1510	2.1.2	2161	Material de limpieza	0.00	10000.00	10,000.00	0.00	0.00	0.00	0.00	0.00	0.00	0.00	0.00	0.00	10000.00	
1111 52	4	31111-1510	2.1.2	2461	Material electrico y electronico	0.00	3600.00	3,600.00	0.00	0.00	0.00	0.00	0.00	0.00	0.00	0.00	0.00	3600.00	
1111 52	4	31111-1510	2.1.2	2491	Otros materiales y articulos de const.	0.00	107000.00	107,000.00	0.00	0.00	0.00	0.00	0.00	0.00	0.00	0.00	0.00	107000.00	
1111 52	4	31111-1510	2.1.2	2931	Articulos deportivos	0.00	62000.00	62,000.00	0.00	0.00	0.00	0.00	0.00	0.00	0.00	0.00	0.00	62000.00	
1111 52	4	31111-1510	2.1.2	2911	Herramientas menores	0.00	37000.00	37,000.00	0.00	0.00	0.00	0.00	0.00	0.00	0.00	0.00	0.00	37000.00	
1111 52	4	31111-1510	2.1.2	2961	Refac y acc menores de transporte	0.00	10200.00	10,200.00	0.00	0.00	0.00	0.00	0.00	0.00	0.00	0.00	0.00	10200.00	
1111 52	4	31111-1510	2.1.2	3314	Otros servicios	0.00	81265.00	81,265.00	0.00	0.00	0.00	0.00	0.00	0.00	0.00	0.00	0.00	81265.00	
1111 52	4	31111-1510	2.1.2	3341	Servicios de capacitacion	0.00	78104.00	78,104.00	0.00	0.00	0.00	0.00	0.00	0.00	0.00	0.00	0.00	78104.00	
1111 52	4	31111-1510	2.1.2	3611	Difusion por radio television y otros me	0.00	33951.00	33,951.00	0.00	0.00	0.00	0.00	0.00	0.00	0.00	0.00	0.00	33951.00	
1111 52	4	31111-1510	2.1.2	3612	Impresion y elaboracion de publicaciones	0.00	100000.00	100,000.00	0.00	0.00	0.00	0.00	0.00	0.00	0.00	0.00	0.00	100000.00	
1111 52	4	31111-1510	2.1.2	3631	Congresos convenciones y eventos especia	0.00	40000.00	40,000.00	0.00	0.00	0.00	0.00	0.00	0.00	0.00	0.00	0.00	40000.00	
1111 52	4	31111-1510	2.1.2	3852	Gastos de oficina y organizacion	0.00	880.00	880.00	0.00	0.00	0.00	0.00	0.00	0.00	0.00	0.00	0.00	880.00	
1111 52	4	31111-1510	2.2.2.3	5111	Muebles de oficina y estanteria	0.00	82000.00	82,000.00	0.00	0.00	0.00	0.00	0.00	0.00	0.00	0.00	0.00	82000.00	
1111 52	4	31111-1510	2.2.2.2	5151	Equipo de computo tecnologias de la info	0.00	60000.00	60,000.00	0.00	0.00	0.00	0.00	0.00	0.00	0.00	0.00	0.00	60000.00	
1111 52	4	31111-1510	2.2.2.1	5491	Otro equipo de transporte	0.00	1635000.00	1,635,000.00	0.00	0.00	0.00	0.00	0.00	0.00	0.00	0.00	0.00	1635000.00	
1111 52	5	31111-1510	2.2.1	6221	Edificacion no habitacional	0.00	9000000.00	9,000,000.00	0.00	0.00	0.00	0.00	0.00	0.00	0.00	0.00	0.00	9000000.00	
1111 52	5	31111-1510	2.2.1	6221	Edificacion no habitacional	0.00	442132.00	442,132.00	98,447.00	98,447.00	98,447.00	98,447.00	98,447.00	98,447.00	98,447.00	98,447.00	98,447.00	343685.00	
1111 52	5	31111-1510	2.1.2	2421	Cemento y productos de concreto	0.00	200.00	200.00	0.00	0.00	0.00	0.00	0.00	0.00	0.00	0.00	0.00	200.00	
1111 52	5	31111-1510	2.1.2	2431	Cal yeso y productos de yeso	0.00	13920.00	13,920.00	0.00	0.00	0.00	0.00	0.00	0.00	0.00	0.00	0.00	13920.00	
1111 52	5	31111-1510	2.1.2	2461	Material electrico y electronico	0.00	88000.00	88,000.00	0.00	0.00	0.00	0.00	0.00	0.00	0.00	0.00	0.00	88000.00	
1111 52	5	31111-1510	2.1.2	2471	Articulos metalicos para la construccion	0.00	6000.00	6,000.00	0.00	0.00	0.00	0.00	0.00	0.00	0.00	0.00	0.00	6000.00	
1111 52	5	31111-1510	2.1.2	2481	Materiales complementarios	0.00	38860.00	38,860.00	0.00	0.00	0.00	0.00	0.00	0.00	0.00	0.00	0.00	38860.00	
1111 52	5	31111-1510	2.1.2	2491	Otros materiales y articulos de const.	0.00	395373.94	395,373.94	0.00	0.00	0.00	0.00	0.00	0.00	0.00	0.00	0.00	395373.94	
1111 52	5	31111-1510	2.1.2	2511	Productos quimicos basicos	0.00	6380.00	6,380.00	0.00	0.00	0.00	0.00	0.00	0.00	0.00	0.00	0.00	6380.00	
1111 52	5	31111-1510	2.1.2	2712	Vestuario y uniformes dest. act operativ	0.00	6152000.00	6,152,000.00	0.00	0.00	0.00	0.00	0.00	0.00	0.00	0.00	0.00	6152000.00	
1111 52	5	31111-1510	2.2.3	2911	Materiales de seguridad publica	0.00	200.00	200.00	0.00	0.00	0.00	0.00	0.00	0.00	0.00	0.00	0.00	200.00	
1111 52	5	31111-1510	2.1.2	2911	Herramientas menores	0.00	65000.00	65,000.00	0.00	0.00	0.00	0.00	0.00	0.00	0.00	0.00	0.00	65000.00	
1111 52	5	31111-1510	2.1.2	3314	Otros servicios	0.00	19104059.82	19,104,059.82	8,033,334.00	2,700,000.00	2,700,000.00	2,700,000.00	2,700,000.00	2,700,000.00	2,700,000.00	2,700,000.00	11070725.82		
1111 52	5	31111-1510	2.1.2	3341	Servicios de capacitacion	0.00	8260000.00	8,260,000.00	0.00	0.00	0.00	0.00	0.00	0.00	0.00	0.00	0.00	8260000.00	
1111 52	5	31111-1510	2.1.2	3512	Instalaciones	0.00	500621.00	500,621.00	0.00	0.00	0.00	0.00	0.00	0.00	0.00	0.00	0.00	500621.00	
1111 52	5	31111-1510	2.1.2	3531	Instalacion reparacion y mantenimiento	0.00	1900000.00	1,900,000.00	0.00	0.00	0.00	0.00	0.00	0.00	0.00	0.00	0.00	1900000.00	
1111 52	5	31111-1510	2.2.2.2	5151	Equipo de computo tecnologias de la info	0.00	13520000.00	13,520,000.00	0.00	0.00	0.00	0.00	0.00	0.00	0.00	0.00	0.00	13520000.00	
1111 52	5	31111-1510	2.2.2.3	5211	Otros equipos de computo	0.00	20000.00	20,000.00	0.00	0.00	0.00	0.00	0.00	0.00	0.00	0.00	0.00	20000.00	
1111 52	5	31111-1510	2.2.2.3	5221	Aparatos deportivos	0.00	20000.00	20,000.00	0.00	0.00	0.00	0.00	0.00	0.00	0.00	0.00	0.00	20000.00	
1111 52	5	31111-1510	2.2.2.3	5291	Otro mobili y eq educacional y recreativ	0.00	69906.24	69,906.24	0.00	0.00	0.00	0.00	0.00	0.00	0.00	0.00	0.00	69906.24	
1111 52	5	31111-1510	2.2.2.1	5411	Vehiculos y equipo terrestre	0.00	17621914.00	17,621,914.00	17,621,913.80	17,621,913.80	17,621,913.80	17,621,913.80	17,621,913.80	17,621,913.80	17,621,913.80	17,621,913.80	0.20		
1111 52	5	31111-1510	2.2.2.1	5491	Otro equipo de transporte	0.00	3939406.00	3,939,406.00	2,296,028.13	1,968,024.12	1,968,024.12	1,968,024.12	1,968,024.12	1,968,024.12	1,968,024.12	1643377.87			
1111 52	5	31111-1510	2.2.3	5512	Armamento de defensa publica	0.00	5400000.00	5,400,000.00	0.00	0.00	0.00	0.00	0.00	0.00	0.00	0.00	0.00	5400000.00	
1111 52	5	31111-1510	2.2.2.3	5651	Equipo de comunicacion y telecomunicacion	0.00	4000000.00	4,000,000.00	0.00	0.00	0.00	0.00	0.00	0.00	0.00	0.00	0.00	4000000.00	
1111 52	5	31111-1510	2.1.2	3314	Otros servicios	0.00	3699815.27	3,699,815.27	2,591,951.75	2,591,951.75	2,591,951.75	2,591,951.75	2,591,951.75	2,591,951.75	2,591,951.75	1017857.52			
1111 52	5	31111-1510	2.1.2	3314	Otros servicios	0.00	85444.93	85,444.93	93,880.00	93,880.00	93,880.00	93,880.00	93,880.00	93,880.00	93,880.00	760464.93			
1111 52	5	31111-1510	2.1.2	3314	Otros servicios	0.00	54251.40	54,251.40	0.00	0.00	0.00	0.00	0.00	0.00	0.00	0.00	54251.40		
1111 52	5	31111-1510	2.1.2	3314	Otros servicios	0.00	10698345.19	10,698,345.19	135,762.27	135,762.27	135,762.27	135,762.27	135,762.27	135,762.27	135,762.27	10562582.92			
1171 24	4	31111-1512	2.1.1.1	1131	Sueldos base al personal permanente	201,442,112.64	-6842931.11	132,899,345.19	105,982,151.11	105,979,357.89	105,977,868.81	105,977,868.81	105,977,868.81	105,977,868.81	105,977,868.81	26917030.42	0.00		
1171 24	4	31111-1512	2.1.1.1	1221	Sueldos base al personal eventual	8,211,053.52	-6469358.64	1,741,694.88	1,741,694.88	1,741,694.88	1,741,694.88	1,741,694.88	1,741,694.88	1,741,694.88	1,741,694.88	0.00	0.00		
1171 24	4	31111-1512	2.1.1.1	1311	Primas por años ser efectivos prestados	3,960,910.32	-2640606.91												

1171 24	4	3111-1512	2.1.1.2	3471	Fletes y manobras	33,280.08	13051.52	46,331.60	9,310.44	9,310.44	9,310.44	9,310.44	37021.16
1171 24	4	3111-1512	2.1.1.2	3511	Conservacion y mantenimiento de inmueble	2,404,480.00	14,358.00	2,548,060.00	1,408,443.60	1,899,891.84	1,899,891.84	1,899,891.84	11,396.16
1171 24	4	3111-1512	2.1.1.2	3512	Instalaciones	12,480.00	12,100.00	24,580.00	12,070.22	12,070.22	12,070.22	12,070.22	12,070.22
1171 24	4	3111-1512	2.1.1.2	3521	Instalacion repa y mantenimiento de mob	12,744.72	0.00	12,744.72	0.00	0.00	0.00	0.00	14,077.48
1171 24	4	3111-1512	2.1.1.2	3531	Instalacion reparacion y mantenimiento	0.00	0.00	0.00	0.00	0.00	0.00	0.00	0.00
1171 24	4	3111-1512	2.1.1.2	3551	Rep y mantenimiento equipo de transporte	28,526,629.28	-16603027.00	12,323,602.28	6,982,040.36	6,899,010.94	6,899,010.94	6,899,010.94	5341561.92
1171 24	4	3111-1512	2.1.1.2	3571	Instalacion reparacion y mantenimiento d	136,705.92	20,000.00	156,705.92	100,918.06	55,475.18	55,475.18	55,475.18	55,475.18
1171 24	4	3111-1512	2.1.1.2	3581	Servicios de limpieza y manejo de desech	1,309,948.80	824,320.00	2,134,268.80	1,580,856.12	988,241.52	967,907.04	967,907.04	1,534,126.68
1171 24	4	3111-1512	2.1.1.2	3591	Servicios de jardineria y fumigacion	20,531.52	0.00	20,531.52	18,280.56	11,976.72	11,976.72	11,976.72	17,106.96
1171 24	4	3111-1512	2.1.1.2	3612	Impresion y elaboracion de publicaciones	0.00	3,596.00	3,596.00	3,596.00	3,596.00	3,596.00	3,596.00	0.00
1171 24	4	3111-1512	2.1.1.2	3711	Pasajes aereos nacionales	0.00	29173.06	29173.06	14,384.11	14,384.11	14,384.11	14,384.11	15,088.95
1171 24	4	3111-1512	2.1.1.2	3712	Pasajes aereos internacionales	144,826.32	-7102.72	137,723.60	42,772.00	2,772.00	2,772.00	2,772.00	94,951.60
1171 24	4	3111-1512	2.1.1.2	3721	Pasajes terrestres	55,704.44	51304.07	107,008.51	72,269.02	62,269.02	64,199.02	64,199.02	34737.49
1171 24	4	3111-1512	2.1.1.2	3751	Viaicos en el pais	50,132.16	218305.59	268,437.75	163,468.15	63,468.15	63,586.12	63,586.12	104,969.60
1171 24	4	3111-1512	2.1.1.2	3761	Viaicos en el extranjero	163,456.74	128367.61	291,824.35	159,312.81	109,312.81	109,312.81	109,312.81	132511.54
1171 24	4	3111-1512	2.1.1.2	3791	Otros servicios de traslado y hospedaje	0.00	698.85	698.85	677.00	677.00	677.00	677.00	21.85
1171 24	4	3111-1512	2.1.1.2	3812	Eventos institucionales	0.00	0.00	0.00	0.00	0.00	0.00	0.00	0.00
1171 24	4	3111-1512	2.1.1.2	3821	Gastos de orden social y cultural	1,549,678.64	-1162257.47	3,671,936.11	2,957,669.00	2,957,669.00	2,957,669.00	2,957,669.00	136,800.00
1171 24	4	3111-1512	2.1.1.2	3831	Congresos convenciones y eventos especia	2,047,643.40	0.00	3,500.00	3,500.00	3,500.00	3,500.00	3,500.00	3,500.00
1171 24	4	3111-1512	2.1.1.2	3851	Gastos de representacion	13,368.60	2391.53	15,760.13	6,683.30	6,683.30	6,683.30	6,683.30	9076.83
1171 24	4	3111-1512	2.1.1.2	3852	Gastos de oficina y organizacion	16,710.72	9198.92	108,109.64	77,415.30	72,415.30	72,415.30	72,415.30	30,694.34
1171 24	4	3111-1512	2.1.1.2	3921	Otros impuestos y derechos	79,022.08	100,000.00	179,022.08	108,370.78	108,370.78	108,370.78	108,370.78	70,653.30
1171 24	4	3111-1512	2.1.1.2	3951	Penas multas accesorios y actualizaciones	0.00	0.00	0.00	0.00	0.00	0.00	0.00	0.00
1171 24	4	3111-1512	2.1.1.2	3961	Otros gastos por responsabilidades	0.00	401,263.00	401,263.00	1,263.00	1,263.00	1,263.00	1,263.00	40,000.00
1171 24	4	3111-1512	2.1.1.1.3	3981	Impuesto sobre nominas	6,982,434.56	-26,800.00	6,715,986.77	2,595,101.41	2,595,101.41	2,595,101.41	2,595,101.41	412,687.36
1171 24	4	3111-1512	2.2.2.2.1	5111	Muebles de oficina y estanteria	0.00	38,452.00	38,452.00	16,590.00	16,590.00	16,590.00	16,590.00	1,607.90
1171 24	4	3111-1512	2.2.2.2.2	5151	Equipo de computo tecnologas de la info	0.00	9,980.00	9,980.00	3,600.00	3,600.00	3,600.00	3,600.00	6,380.00
1171 24	4	3111-1512	2.2.2.2.3	5191	Otros mobiliarios equipos de admn	0.00	66,557.09	66,557.09	35,000.00	0.00	0.00	0.00	31,557.09
1171 24	4	3111-1512	2.2.2.2.3	5231	Camaras fotograficas y de video	0.00	0.00	0.00	0.00	0.00	0.00	0.00	0.00
1171 24	4	3111-1512	2.2.2.2.3	5311	Equipo medico y de laboratorio	0.00	18,894.24	18,894.24	0.00	0.00	0.00	0.00	18,894.24
1171 24	4	3111-1512	2.2.2.2.1	5411	Vehiculos y equipo terrestre	0.00	0.00	0.00	0.00	0.00	0.00	0.00	0.00
1171 24	4	3111-1512	2.2.2.2.1	5431	Equipo aeroespacial	0.00	0.00	0.00	0.00	0.00	0.00	0.00	0.00
1171 24	4	3111-1512	2.2.2.2.1	5491	Otro equipo de transporte	0.00	0.00	0.00	0.00	0.00	0.00	0.00	0.00
1171 24	4	3111-1512	2.2.2.3	5511	Equipo de defensa y de seguridad	0.00	0.00	0.00	0.00	0.00	0.00	0.00	0.00
1171 24	4	3111-1512	2.2.2.3	5651	Equipo de comunicacion y telecomunicacio	0.00	0.00	0.00	0.00	0.00	0.00	0.00	0.00
1171 24	4	3111-1512	2.2.2.3	5672	Refacciones y accesorios mayores	0.00	50,000.00	50,000.00	0.00	0.00	0.00	0.00	50,000.00
1171 24	4	3111-1512	2.2.2.3	5651	Equipo de comunicacion y telecomunicacio	0.00	100,000.00	1,000,000.00	0.00	0.00	0.00	0.00	100,000.00
1111 52	4	3111-1512	2.1.8	7995	Provisiones complementarias	1,000,000.00	-10,000.00	0.00	0.00	0.00	0.00	0.00	0.00
1173 24	4	3111-1513	2.1.1.1.1	1131	Sueldos base al personal permanente	83,808,299.88	-23558087.02	60,250,212.96	50,405,316.07	50,397,423.94	50,387,047.45	50,387,047.45	984,986.79
1173 24	4	3111-1513	2.1.1.1.1	1131	Sueldos base al personal eventual	1,549,678.64	-1162257.47	3,671,936.11	2,957,669.00	2,957,669.00	2,957,669.00	2,957,669.00	916,649.48
1173 24	4	3111-1513	2.1.1.1.1	1311	Primas por años ser efectivos prestados	2,047,643.40	0.00	3,500.00	3,500.00	3,500.00	3,500.00	3,500.00	20,079.83
1173 24	4	3111-1513	2.1.1.1.1	1321	Primas de vacaciones	2,913,550.08	375080.07	3,288,630.15	1,817,122.05	1,816,455.55	1,816,625.69	1,816,625.69	147,150.10
1173 24	4	3111-1513	2.1.1.1.1	1323	Gratificacion fin de año	12,443,286.60	-1279251.84	11,164,034.76	84,334.79	75,389.09	77,112.40	77,112.40	110,796.99
1173 24	4	3111-1513	2.1.1.1.1	1332	Remp por horas ext al personal operativo	50,000.04	0.00	50,000.04	920.60	920.60	920.60	920.60	49079.44
1173 24	4	3111-1513	2.1.1.1.1	1342	Reintegraciones por actividades especiales	3,952,000.08	178583.02	4,127,883.10	2,459,300.25	2,459,300.25	2,459,300.25	2,459,300.25	16,885.85
1173 24	4	3111-1513	2.1.1.1.1	1343	Compensaciones extraordinarias	500,000.04	-242876.29	257,123.75	0.00	0.00	0.00	0.00	257,123.75
1173 24	4	3111-1513	2.1.1.1.2	1421	Aportaciones a fondo de pensiones social	4,980,245.00	-105,824.00	3,584,421.00	19,445,066.00	19,445,066.00	19,445,066.00	19,445,066.00	15,948,093.15
1173 24	4	3111-1513	2.1.1.1.2	1421	Aportaciones a fondos de vivienda	8,605,676.76	1344031.79	8,149,638.55	3,884,240.33	3,884,240.33	3,884,240.33	3,884,240.33	4,265,396.22
1173 24	4	3111-1513	2.1.1.1.1	1511	Cuotas para el fondo de ahorro	3,654,761.76	411911.79	4,066,673.55	2,188,181.61	2,188,181.61	2,187,828.04	2,187,828.04	187,849.14
1173 24	4	3111-1513	2.1.1.1.1	1545	Ayuda para da despesa	13,708,827.12	1043929.19	14,752,756.31	7,394,927.41	7,394,927.41	7,394,927.41	7,394,927.41	73,578,288.90
1173 24	4	3111-1513	2.1.1.1.1	1547	Ayuda para da de reyes	910,484.38	-75065.28	835,419.10	835,419.10	835,419.10	835,419.10	835,419.10	0.00
1173 24	4	3111-1513	2.1.1.1.1	1548	Ayuda para 10 de mayo	1,213,979.18	-93346.53	1,120,632.65	1,120,632.65	1,120,632.65	1,120,632.65	1,120,632.65	0.00
1173 24	4	3111-1513	2.1.1.1.1	1562	Premio por puntualidad	9,567,553.20	1105222.76	10,672,775.96	5,790,473.79	5,790,473.79	5,790,473.79	5,790,473.79	48,623,017.17
1173 24	4	3111-1513	2.1.1.1.1	1594	Ayuda para alimentacion	9,045,173.66	-2963648.34	6,081,525.32	3,971,062.38	3,971,062.38	3,971,062.38	3,971,062.38	21,046,294.90
1173 24	4	3111-1513	2.1.1.1.1	1595	Subsidio por incapacidad	1,500,000.00	96744.05	1,596,744.05	962,362.42	962,362.42	962,362.42	962,362.42	63,431.63
1173 24	4	3111-1513	2.1.1.1.1	1597	Subsidio para cuotas a cargo del patron	3,520,460.82	532525.84	4,052,986.66	1,879,597.88	1,879,597.88	1,879,597.88	1,879,597.88	21,733,888.78
1173 24	4	3111-1513	2.1.1.2	2111	Materiales y utiles de oficina	195,520.00	-80651.64	114,868.36	84,361.89	82,112.04	82,112.04	82,112.04	30,506.47
1173 24	4	3111-1513	2.1.1.2	2121	Mat y utiles de impresion y reproduccion	0.00	0.00	0.00	0.00	0.00	0.00	0.00	0.00
1173 24	4	3111-1513	2.1.1.2	2141	Mat utiles de info de la oficina y comunic	293,280.00	-42728.75	250,551.25	246,341.29	246,341.29	246,341.29	246,341.29	42,099.96
1173 24	4	3111-1513	2.1.1.2	2151	Materiales de informacion y comunicacion	7,280.00	0.00	7,280.00	0.00	0.00	0.00	0.00	7,280.00
1173 24	4	3111-1513	2.1.1.2	2161	Materiales de tecnico de la oficina	78,000.00	-8667.74	69,332.26	44,645.24	44,645.24	44,645.24	44,645.24	24,687.02
1173 24	4	3111-1513	2.1.1.2	2171	Materiales y utiles de ensenanza	3,276.00	-3275.70	0.00	0.00	0.00	0.00	0.00	0.00
1173 24	4	3111-1513	2.1.1.2	2211	Productos alimenticios para personas	2,360,800.00	42999.15	2,403,799.15	2,164,126.34	1,167,276.34	1,167,276.34	1,167,276.34	23,9673.80
1173 24	4	3111-1513	2.1.1.2	2312	Productos de naturaleza vegetal y forest	0.00	483.00	483.00	483.00	483.00	483.00	483.00	0.00
1173 24	4	3111-1513	2.1.1.2	2391	Otros productos adq de materia prima	0.00	108.00	108.00	108.00	108.00	108.00	108.00	0.00
1173 24	4	3111-1513	2.1.1.2	2411	Productos minerales no metalicos	26,000.00	110783.75	136,783.75	110,269.72	110,269.72	110,269.72	110,269.72	26,514.03
1173 24	4	3111-1513	2.1.1.2	2421	Cemento y productos de concreto	75,000.00	-69,000.00	6,000.00	1,400.82	1,400.82	1,400.82	1,400.82	23.53
1173 24	4	3111-1513	2.1.1.2	2431	Cal yeso y productos de yeso	409,134.48	-105,824.00	303,310.48	54,288.00	54,288.00	54,288.00	54,288.00	12,125.48
1173 24	4	3111-1513	2.1.1.2	2441	Madera y productos de madera	10,920.00	-10741.00	0.00	179.00	179.00	179.00	179.00	0.00
1173 24	4	3111-1513	2.1.1.2	2451	Vidrio y productos de vidrio	2,600.00	-51.12	2,548.88	1,702.60	1,702.60	1,702.60	1,702.60	846.28
1173 24													

1173 24	4	31111-1513	2.1.1.2	3812	Eventos institucionales	0.00	248463.96	248,463.96	32,728.52	32,728.52	23,432.52	23,432.52	215735.44
1173 24	4	31111-1513	2.1.1.2	3831	Congresos convenciones y eventos especia	8,736.00	-636.30	8,099.70	0.00	0.00	0.00	0.00	8099.70
1173 24	4	31111-1513	2.1.1.2	3851	Gastos de representacion	41,600.00	-3649.33	4,950.67	213.40	213.40	213.40	213.40	4737.27
1173 24	4	31111-1513	2.1.1.2	3852	Gastos de oficina y organizacion	16,800.00	-519.73	15,880.27	9,820.17	7,519.68	7,519.68	7,519.68	6240.10
1173 24	4	31111-1513	2.1.1.2	3921	Otros impuestos y derechos	28,506.48	0.00	28,506.48	264.00	264.00	264.00	264.00	28242.48
1173 24	4	31111-1513	2.1.1.2	3951	Penas multas accesorios y actualizaciones	5,200.00	-260.00	4,940.00	0.00	0.00	0.00	0.00	4940.00
1173 24	4	31111-1513	2.1.1.1.3	3981	Impuesto sobre nomina	2,962,299.10	-110,990.48	2,851,708.62	1,156,632.30	1,156,632.30	1,156,632.30	1,156,632.30	1695970.32
1173 24	4	31111-1513	2.2.2.2.3	5111	Muebles oficina y estanteria	15,000.00	14,690.19	302,090.19	208,200.60	65,100.00	65,100.00	65,100.00	93887.59
1173 24	4	31111-1513	2.2.2.2.2	5151	Equipo de computo tecnologias de la info	364,000.00	12,284.92	485,284.92	307,471.75	301,495.43	301,495.43	301,495.43	17880.17
1173 24	4	31111-1513	2.2.2.2.3	5191	Otros mobiliarios equipos de admn	156,000.00	-62894.74	93,105.26	72,224.48	72,224.48	72,224.48	72,224.48	2000.78
1173 24	4	31111-1513	2.2.2.2.1	5411	Veiculos automotores terrestres	1,029,000.00	497,851.80	6,002,451.80	2,443,951.80	2,443,951.80	2,443,951.80	2,443,951.80	3568500.00
1173 24	4	31111-1513	2.2.2.2.1	5421	Carrocerias y remolques	0.00	0.00	0.00	0.00	0.00	0.00	0.00	0.00
1173 24	4	31111-1513	2.2.2.2.1	5491	Otro equipo de transporte	5,834,400.00	-583,400.00	0.00	0.00	0.00	0.00	0.00	0.00
1173 24	4	31111-1513	2.2.2.3	5511	Equipo de defensa y de seguridad	0.00	10,0661.80	1,080,661.80	1,080,661.80	1,080,661.80	1,080,661.80	1,080,661.80	0.00
1173 24	4	31111-1513	2.2.2.3	5641	Sistemas de aire acondicionado calefacci	0.00	36,538.26	26,238.88	0.00	0.00	0.00	0.00	8302.38
1173 24	4	31111-1513	2.2.2.3	5651	Equipo de comunicacion y telecomunicacio	1,040,000.00	-54,414.83	985,585.17	978,798.59	13,795.17	13,795.17	13,795.17	6786.58
1173 24	4	31111-1513	2.2.2.3	5671	Herramientas y maquinas-herramienta	156,000.00	-0.00	0.00	0.00	0.00	0.00	0.00	0.00
1173 24	4	31111-1513	2.2.2.3	5672	Refacciones y accesorios mayores	416,000.00	-41,600.00	0.00	0.00	0.00	0.00	0.00	0.00
1173 24	4	31111-1513	2.2.2.3	5911	Software	0.00	16,647.99	166,471.99	166,460.00	16,472.00	16,472.00	16,472.00	11.99
1111 1	4	31111-1513	2.2.1	6141	Division de terrenos y construccion de o	1,000,000.00	-100,000.00	0.00	0.00	0.00	0.00	0.00	0.00
1111 52	4	31111-1513	2.1.1.2	2411	Productos minerales no metalicos	125,000.00	-104,996.47	20,403.53	19,849.98	19,849.98	19,849.98	19,849.98	553.55
1111 52	4	31111-1513	2.1.1.2	2421	Cemento y productos de concreto	125,000.00	-73,792.00	51,208.00	51,207.16	51,207.16	51,207.16	51,207.16	0.84
1111 52	4	31111-1513	2.1.1.2	2461	Materiales electricos y electronicos	125,000.00	115,395.14	240,395.14	40,395.14	40,395.14	40,395.14	40,395.14	20000.00
1111 52	4	31111-1513	2.1.1.2	2471	Articulos metalicos para la construccion	0.00	130,435.00	89,343.20	89,343.20	89,343.20	89,343.20	89,343.20	41,091.80
1111 52	4	31111-1513	2.1.1.2	2481	Materiales complementarios	125,000.00	-125,000.00	0.00	0.00	0.00	0.00	0.00	0.00
1111 52	4	31111-1513	2.1.1.2	2481	Otros materiales y articulos de const.	0.00	252,004.84	252,004.84	206,201.02	206,201.02	206,201.02	206,201.02	45,803.82
1111 52	4	31111-1513	2.1.1.2	2541	Materiales accesorios y suministros medi	500,000.00	-50,000.00	0.00	0.00	0.00	0.00	0.00	0.00
1111 52	4	31111-1513	2.1.1.2	2721	Prendas de seguridad y proteccion person	0.00	0.00	0.00	0.00	0.00	0.00	0.00	0.00
1111 52	4	31111-1513	2.1.1.2	2911	Herramientas menores	0.00	40,382.19	40,382.19	40,222.52	40,222.52	40,222.52	40,222.52	159.67
1111 52	4	31111-1513	2.1.1.2	2981	Refac y acc menores de maquinaria y otr	0.00	48,000.00	329,208.00	0.00	0.00	0.00	0.00	15072.00
1111 52	4	31111-1513	2.1.1.2	3341	Servicios de capacitacion	100,000.00	-100,000.00	0.00	0.00	0.00	0.00	0.00	0.00
1111 52	4	31111-1513	2.1.1.2	3513	Adaptacion de inmuebles	0.00	149,946.51	961,280.00	0.00	0.00	0.00	0.00	5391.08
1111 52	4	31111-1513	2.2.2.3	5672	Instalacion reparacion y mantenimiento	3511	0.00	10,000,004.31	1,000,004.31	0.00	0.00	0.00	10,000,004.31
1111 52	4	31111-1513	2.2.2.3	5911	Muebles de oficina y estanteria	0.00	60,871.51	60,871.51	0.00	0.00	0.00	0.00	60,871.51
1111 52	4	31111-1513	2.2.2.2	5151	Equipo de computo tecnologias de la info	0.00	76,449.96	76,354.92	0.00	0.00	0.00	0.00	95.04
1111 52	4	31111-1513	2.2.2.3	5191	Otros mobiliarios equipos de admn	0.00	514,240.01	5,142,400.01	0.00	0.00	0.00	0.00	514,240.01
1111 52	4	31111-1513	2.2.2.3	5211	Equipos y aparatos audiovisuales	200,000.00	-20,000.00	0.00	0.00	0.00	0.00	0.00	0.00
1111 52	4	31111-1513	2.2.2.3	5641	Sistemas de aire acondicionado calefacci	0.00	4,207.08	42,078.00	0.00	0.00	0.00	0.00	4,207.08
1111 52	4	31111-1513	2.2.2.3	5651	Equipo de comunicacion y telecomunicacio	2,300,000.00	19,916.99	2,495,016.99	2,495,016.75	0.00	0.00	0.00	0.24
1111 52	4	31111-1513	2.2.2.3	5911	Software	1,200,000.00	11,890.01	1,318,904.01	1,318,903.28	0.00	0.00	0.00	0.73
1172 21	4	31111-1514	2.1.1.1.1	1131	Sueldos base al personal permanente	5,032,630.44	259,152.11	7,624,154.55	4,006,658.24	4,006,658.24	4,006,658.24	4,006,658.24	3617496.31
1172 21	4	31111-1514	2.1.1.1.1	1221	Sueldos base al personal eventual	2,438,976.36	-182,932.27	609,744.52	591,799.52	591,799.52	591,799.52	591,799.52	17944.57
1172 21	4	31111-1514	2.1.1.1.1	1311	Primas por años ser efectivos prestados	33,453.00	-2,302.00	11,151.00	8,086.13	8,086.13	8,086.13	8,086.13	3064.87
1172 21	4	31111-1514	2.1.1.1.1	1321	Primas de vacaciones	175,762.80	10,967.53	285,430.33	133,740.01	133,740.01	133,740.01	133,740.01	151690.32
1172 21	4	31111-1514	2.1.1.1.1	1323	Gratificacion fin de año	750,653.40	43,899.45	1,189,652.85	100,671.81	100,671.81	100,671.81	100,671.81	108991.94
1172 21	4	31111-1514	2.1.1.1.1	1342	Remuneracion base al personal operativo	22,000.00	-22,000.00	0.00	0.00	0.00	0.00	0.00	20,000.00
1172 21	4	31111-1514	2.1.1.1.1	1342	Rebucciones por actividades especiales	780,000.00	102,569.32	882,569.32	590,774.98	590,774.98	590,774.98	590,774.98	291794.34
1172 21	4	31111-1514	2.1.1.1.1	1343	Compensaciones extraordinarias	0.00	0.00	0.00	0.00	0.00	0.00	0.00	0.00
1172 21	4	31111-1514	2.1.1.1.2	1411	Aportaciones de seguridad social	1,759,211.64	106,120.82	2,820,420.46	1,132,517.70	1,132,517.70	1,132,517.70	1,132,517.70	1687902.76
1172 21	4	31111-1514	2.1.1.1.2	1421	Aportaciones a fondos de vivienda	411,314.16	29,703.36	705,017.52	338,449.61	338,449.61	338,449.61	338,449.61	36657.91
1172 21	4	31111-1514	2.1.1.1.1	1511	Cuotas para el fondo de ahorro	250,340.36	15,194.36	402,280.72	203,869.89	203,869.89	203,869.89	203,869.89	198410.83
1172 21	4	31111-1514	2.1.1.1.1	1545	Ayuda para despensa	458,675.56	18,637.26	645,252.82	339,132.95	339,132.95	339,132.95	339,132.95	306119.87
1172 21	4	31111-1514	2.1.1.1.1	1548	Ayuda para 10 de mayo	22,234.48	0.00	22,234.48	67,709.34	67,709.34	67,709.34	67,709.34	20749.40
1172 21	4	31111-1514	2.1.1.1.1	1592	Premio por puntualidad	577,261.36	32,823.72	905,515.08	449,614.44	449,614.44	449,614.44	449,614.44	455900.64
1172 21	4	31111-1514	2.1.1.1.1	1593	Premio por asistencia	577,261.36	32,823.72	905,515.08	449,614.44	449,614.44	449,614.44	449,614.44	455900.64
1172 21	4	31111-1514	2.1.1.1.1	1594	Ayuda para alimentacion	608,178.24	-96,943.55	511,234.69	325,729.04	325,729.04	325,729.04	325,729.04	185005.65
1172 21	4	31111-1514	2.1.1.1.1	1595	Subsidio por incapacidad	80,000.04	14,226.28	94,226.32	67,559.64	67,559.64	67,559.64	67,559.64	26666.68
1172 21	4	31111-1514	2.1.1.1.1	1597	Subsidio para cuotas a cargo del patron	211,977.60	137,382.88	349,360.48	148,091.03	148,091.03	148,091.03	148,091.03	201269.43
1172 21	4	31111-1514	2.1.1.1.1	2111	Materiales de oficina	48,484.54	17,509.70	66,124.24	22,220.31	22,220.31	22,220.31	22,220.31	43933.93
1172 21	4	31111-1514	2.1.1.2	2141	Mat utiles de teco de la info y comunic	0.00	0.00	0.00	0.00	0.00	0.00	0.00	0.00
1172 21	4	31111-1514	2.1.1.2	2151	Materiales impresos e informacion digital	0.00	0.00	0.00	0.00	0.00	0.00	0.00	0.00
1172 21	4	31111-1514	2.1.1.2	2161	Materiales de limpieza	3,879.12	-152.26	3,726.86	740.51	740.51	740.51	740.51	2986.35
1172 21	4	31111-1514	2.1.1.2	2211	Productos alimenticios para personas	77,983.36	33,341.32	411,324.68	276,696.32	94,809.72	94,809.72	94,809.72	134628.36
1172 21	4	31111-1514	2.1.1.2	2212	Prod alimenticios para preparar alimento	5,570.24	-3128.51	2,441.73	0.00	0.00	0.00	0.00	2441.73
1172 21	4	31111-1514	2.1.1.2	2221	Productos alimenticios para animales	0.00	42,176.58	42,176.58	26,408.61	9,243.61	9,243.61	9,243.61	15767.97
1172 21	4	31111-1514	2.1.1.2	2231	Utensilios para el sirve de la alimentaci	3,342.14	-1,117.14	2,225.00	0.00	0.00	0.00	0.00	2,225.00
1172 21	4	31111-1514	2.1.1.2	2411	Materiales electricos y electronicos	3,899.17	-1,917.76	1,981.41	64.01	64.01	64.01	64.01	3643.40
1172 21	4	31111-1514	2.1.1.2	2471	Articulos metalicos para la construccion	0.00	0.00	0.00	0.00	0.00	0.00	0.00	0.00
1172 21	4	31111-1514	2.1.1.2	2481	Materiales complementarios	33,421.44	-3,096.07	30,325.37	13,727.08	3,727.08	3,727.08	3,727.08	16598.29
1172 21	4	31111-1514	2.1.1.2	2491	Otros materiales y articulos de const.	0.00	1,903.00	1,903.00	60.00	60.00	60.00	60.00	1843.00
1172 21	4	31111-1514	2.1.1.2	2531	Medicinas y productos farmaceuticos	10,026.44	-7,000.42	3,026.02	1,221.44	1,221.44	1,221.44	1,221.44	1804.58
1172 21	4	31111-1514	2.1.1.2	2541	Materiales accesorios y suministros medi	4,456.19	3,964.59	44,099.78	6,434.93	6,434.93	6,434.93	6	







1185 51	4	31111-1710	2.1.1.2	3361	Impresiones oficiales	203,959.60	-50944.26	153,015.34	47,365.58	42,006.38	42,006.38	42,006.38	105649.76
1185 51	4	31111-1710	2.1.1.2	3363	Servicio de fotocopiado e impresion	47,104.76	-4172.15	42,932.61	38,760.45	25,112.66	24,196.26	24,196.26	4172.15
1185 51	4	31111-1710	2.1.1.2	3451	Seguro de bienes patrimoniales	155,410.90	0.00	155,410.90	47,946.42	47,946.42	47,946.42	47,946.42	10764.48
1185 51	4	31111-1710	2.1.1.2	3471	Fletes y manutencion equipo de transporte	1,220.00	-12785.00	1,500.00	1,500.00	0.00	7,104.00	7,104.00	1500.00
1185 51	4	31111-1710	2.1.1.2	3491	Serv fianc bancarios comerciales integra	24,814.40	-2240.72	22,573.68	0.00	0.00	0.00	0.00	22573.68
1185 51	4	31111-1710	2.1.1.2	3511	Conservacion y mantenimiento de inmueble	37,440.00	22478.19	59,918.19	15,083.84	15,083.84	14,995.34	14,995.34	4443.35
1185 51	4	31111-1710	2.1.1.2	3512	Instalaciones	0.00	6496.00	6,496.00	6,496.00	6,496.00	6,496.00	6,496.00	0.00
1185 51	4	31111-1710	2.1.1.2	3513	Adaptacion de inmuebles	0.00	700000.00	700,000.00	0.00	0.00	0.00	0.00	700000.00
1185 51	4	31111-1710	2.1.1.2	3521	Instalacion repa y mantenimiento de mob	10,400.00	-6993.96	3,406.04	655.40	655.40	655.40	655.40	2750.14
1185 51	4	31111-1710	2.1.1.2	3531	Instalacion reparacion y mantenimiento	33,493.80	10093.00	43,586.80	30,702.65	19,538.05	19,538.05	19,538.05	12791.15
1185 51	4	31111-1710	2.1.1.2	3541	Repar y mantenimiento equipo de transporte	126,320.04	-12785.00	113,535.04	88,355.04	7,104.00	7,104.00	7,104.00	81251.04
1185 51	4	31111-1710	2.1.1.2	3571	Instalacion reparacion y mantenimiento d	12,979.20	156687.74	171,666.94	14,907.14	8,417.54	8,417.54	8,417.54	156759.80
1185 51	4	31111-1710	2.1.1.2	3581	Servicios de limpieza y manejo de desech	393,994.58	128200.26	522,194.84	470,854.84	296,206.45	288,253.17	288,253.17	51344.00
1185 51	4	31111-1710	2.1.1.2	3591	Servicios de jardineria y fumigacion	1,505.64	0.00	1,505.64	1,380.17	878.29	878.29	878.29	125.47
1185 51	4	31111-1710	2.1.1.2	3612	Impresion y elaboracion de publicaciones	2,163.20	-2163.20	0.00	0.00	0.00	0.00	0.00	0.00
1185 51	4	31111-1710	2.1.1.2	3631	Serv creati preprod y prod excepto inter	14,928.16	-14928.16	0.00	0.00	0.00	0.00	0.00	0.00
1185 51	4	31111-1710	2.1.1.2	3711	Pasajes aereos nacionales	0.00	0.00	0.00	0.00	0.00	0.00	0.00	0.00
1185 51	4	31111-1710	2.1.1.2	3721	Pasajes terrestres	27,814.20	-7837.48	20,976.72	20,976.72	8,792.00	8,792.00	8,792.00	11521.72
1185 51	4	31111-1710	2.1.1.2	3751	Viajeros en el pais	4,456.40	10083.60	14,540.00	5,237.27	5,237.27	5,237.27	5,237.27	9302.73
1185 51	4	31111-1710	2.1.1.2	3812	Eventos institucionales	1,248,000.00	226743.37	1,474,743.37	1,182,090.32	1,148,090.32	1,174,754.73	1,174,754.73	292653.05
1185 51	4	31111-1710	2.1.1.2	3831	Congresos convenciones y eventos especia	20,053.28	-3852.66	16,200.62	0.00	0.00	0.00	0.00	16200.62
1185 51	4	31111-1710	2.1.1.2	3851	Gastos de representacion	28,965.04	43991.91	72,956.95	53,406.56	53,406.56	53,406.56	53,406.56	19593.39
1185 51	4	31111-1710	2.1.1.2	3852	Gastos de oficina y organizacion	33,418.32	-987.70	32,430.62	21,866.10	16,011.08	16,011.08	16,011.08	10864.42
1185 51	4	31111-1710	2.1.1.2	3921	Otros impuestos y derechos	8,861.47	0.00	8,861.47	0.00	0.00	0.00	0.00	8861.47
1185 51	4	31111-1710	2.1.1.1.3	3961	Impuesto sobre nominas	552,245.38	-17190.38	535,078.78	244,938.83	244,938.83	244,938.83	244,938.83	290136.95
1185 51	4	31111-1710	2.1.1.2	4421	Becas y otros auxilios para capacitacion	540,750.00	-540,750.00	0.00	0.00	0.00	0.00	0.00	0.00
1185 51	4	31111-1710	2.2.2.2.3	5111	Muebles de oficina y estanteria	57,200.00	115185.36	172,385.36	99,080.99	5,220.00	5,220.00	5,220.00	73304.37
1185 51	4	31111-1710	2.2.2.2.3	5121	Muebles excepto de oficina y estanteria	0.00	10000.00	10,000.00	0.00	0.00	0.00	0.00	10000.00
1185 51	4	31111-1710	2.2.2.2.2	5151	Equipo de computo tecnologias de la info	0.00	3482639.06	3,482,639.06	1,298,178.17	86,825.40	86,825.40	86,825.40	2184460.89
1185 51	4	31111-1710	2.2.2.2.3	5191	Otros mobiliarios equipos de admon	18,720.00	133340.75	152,060.75	48,832.86	38,832.86	38,832.86	38,832.86	103227.89
1185 51	4	31111-1710	2.2.2.2.3	5291	Otro mobiliario y eq educacional y recreativ	0.00	139964.02	139,964.02	139,280.33	139,280.33	139,280.33	139,280.33	683.69
1185 51	4	31111-1710	2.2.2.2.3	5311	Equipo medico y de laboratorio	0.00	0.00	0.00	0.00	0.00	0.00	0.00	0.00
1185 51	4	31111-1710	2.2.2.2.1	5411	Vehiculos terrestres	0.00	0.00	0.00	0.00	0.00	0.00	0.00	0.00
1185 51	4	31111-1710	2.2.2.2.3	5641	Sistemas de aire acondicionado calefact	0.00	74515.69	74,515.69	7,422.84	7,422.84	7,422.84	7,422.84	67902.85
1185 51	4	31111-1710	2.2.2.2.3	5651	Equipo de comunicacion y telecomunicacio	0.00	75221.25	75,221.25	22,490.67	22,490.67	22,490.67	22,490.67	52730.58
1185 51	4	31111-1710	2.2.2.5.3	5911	Software	0.00	0.00	0.00	0.00	0.00	0.00	0.00	0.00
1185 51	4	31111-1710	2.2.2.5.3	5971	Licencias informaticas e intelectuales	1,845,410.32	5689755.12	7,535,165.44	6,887,150.84	6,821,673.48	6,821,673.48	6,821,673.48	648014.60
1111 1	4	31111-1710	2.1.1.2	3341	Servicios de capacitacion	70,000.00	0.00	70,000.00	0.00	0.00	0.00	0.00	70000.00
1111 1	4	31111-1710	2.1.1.2	3361	Impresiones oficiales	30,000.00	0.00	30,000.00	0.00	0.00	0.00	0.00	30000.00
1111 1	4	31111-1710	2.1.1.2	3511	Instalaciones	593,064.00	2763064.00	3,263,064.00	0.00	0.00	0.00	0.00	3263064.00
1111 1	4	31111-1710	2.2.2.2	5151	Equipo de computo tecnologias de la info	40,000.00	-40000.00	0.00	0.00	0.00	0.00	0.00	0.00
1111 1	4	31111-1710	2.2.2.5.3	5911	Software	960,000.00	-960000.00	0.00	0.00	0.00	0.00	0.00	0.00
1111 52	4	31111-1710	2.2.2.2.2	5151	Equipo de computo tecnologias de la info	0.00	40000.00	40,000.00	0.00	0.00	0.00	0.00	40000.00
1111 52	4	31111-1710	2.2.2.5.3	5911	Software	0.00	960000.00	960,000.00	0.00	0.00	0.00	0.00	960000.00
1111 1	5	31111-1710	2.1.1.2	3341	Servicios de capacitacion	488,202.00	346000.00	834,202.00	0.00	0.00	0.00	0.00	834202.00
1111 1	5	31111-1710	2.2.2.2.2	5151	Equipo de computo tecnologias de la info	306,000.00	0.00	306,000.00	0.00	0.00	0.00	0.00	306000.00
1111 1	5	31111-1710	2.2.2.2.3	5191	Otros mobiliarios equipos de admon	0.00	5,798.00	5,798.00	0.00	0.00	0.00	0.00	5798.00
1111 1	5	31111-1710	2.2.2.5.3	5911	Software	700,000.00	0.00	700,000.00	0.00	0.00	0.00	0.00	700000.00
1111 52	5	31111-1710	2.1.1.2	3341	Servicios de capacitacion	0.00	250000.00	250,000.00	190,820.00	190,820.00	190,820.00	190,820.00	59180.00
2271 32	4	31111-1810	2.1.1.1.1	1131	Sueldos base al personal permanente	7,648,605.38	2019020.58	9,667,625.96	3,496,560.35	3,496,560.35	3,496,560.35	3,496,560.35	6171065.61
2271 32	4	31111-1810	2.1.1.1.1	1221	Sueldos base al personal eventual	1,302,626.28	-978699.71	325,656.57	120,236.30	120,236.30	120,236.30	120,236.30	205420.27
2271 32	4	31111-1810	2.1.1.1.1	1311	Primas por anos ser efectivos prestados	0.00	0.00	0.00	0.00	0.00	0.00	0.00	0.00
2271 32	4	31111-1810	2.1.1.1.1	1321	Primas de vacaciones	257,430.84	197941.40	455,372.24	158,789.39	158,789.39	158,789.39	158,789.39	296582.85
2271 32	4	31111-1810	2.1.1.1.1	1341	Primas de fin de mes	1,099,078.00	799711.32	1,898,789.32	1,898,789.32	1,898,789.32	1,898,789.32	1,898,789.32	194763.30
2271 32	4	31111-1810	2.1.1.1.1	1342	Retribuciones por actividades especiales	50,000.04	0.00	50,000.04	0.00	0.00	0.00	0.00	50000.04
2271 32	4	31111-1810	2.1.1.1.2	1411	Aportaciones de seguridad social	2,395,859.64	-921710.16	1,474,149.48	691,737.25	691,737.25	691,737.25	691,737.25	782412.23
2271 32	4	31111-1810	2.1.1.1.2	1421	Aportaciones a fondos de vivienda	584,243.76	547430.57	1,131,674.33	201,551.03	201,551.03	201,551.03	201,551.03	930123.30
2271 32	4	31111-1810	2.1.1.1.1	1511	Cuotas para el fondo de ahorro	377,649.62	275752.50	653,402.12	172,737.17	172,737.17	172,737.17	172,737.17	480664.95
2271 32	4	31111-1810	2.1.1.1.1	1545	Ayuda para despensa	433,845.96	496868.11	930,714.07	205,157.72	205,157.72	205,157.72	205,157.72	725565.35
2271 32	4	31111-1810	2.1.1.1.1	1547	Ayuda para dia de reyes	80,447.12	-14078.45	66,368.66	66,368.66	66,368.66	66,368.66	66,368.66	0.00
2271 32	4	31111-1810	2.1.1.1.1	1548	Ayuda para el dia de mayo	1,100,000.00	-90,201.91	1,009,798.09	90,201.91	90,201.91	90,201.91	90,201.91	15786.30
2271 32	4	31111-1810	2.1.1.1.1	1592	Premio por puntualidad	825,825.38	637530.91	1,463,356.29	372,684.49	372,684.49	372,684.49	372,684.49	1090671.80
2271 32	4	31111-1810	2.1.1.1.1	1593	Premio por asistencia	825,825.38	637530.91	1,463,356.29	372,684.49	372,684.49	372,684.49	372,684.49	1090671.80
2271 32	4	31111-1810	2.1.1.1.1	1594	Ayuda para alimentacion	748,577.20	21073.21	769,650.41	302,998.62	302,998.62	302,998.62	302,998.62	466631.79
2271 32	4	31111-1810	2.1.1.1.1	1595	Subsidio por incapacidad	20,000.00	0.00	20,000.00	7,586.71	7,586.71	7,586.71	7,586.71	12413.29
2271 32	4	31111-1810	2.1.1.1.1	1597	Subsidio para cuotas a cargo del patron	308,845.42	255215.50	564,060.92	117,457.31	117,457.31	117,457.31	117,457.31	446603.61
2271 32	4	31111-1810	2.1.1.2	2111	Materiales y utiles de oficina	20,800.00	-2148.45	18,381.55	12,870.77	12,870.77	12,870.77	12,870.77	5510.78
2271 32	4	31111-1810	2.1.1.2	2141	Mat utiles de tecno de la info y comunic	20,800.00	-6791.20	14,008.80	8,168.30	8,168.30	8,168.30	8,168.30	5840.21
2271 32	4	31111-1810	2.1.1.2	2161	Materiales de limpieza y aditivos	2,000.00	0.00	2,000.00	1,592.97	1,592.97	1,592.97	1,592.97	1342.03
2271 32	4	31111-1810	2.1.1.2	2211	Productos alimenticios para personas	5,200.00	-3204.50	1,995.50	1,062.98	1,062.98	1,062.98	1,062.98	932.52
2271 32	4	31111-1810	2.1.1.2	2461	Materiales electrico y electronico	1,040.00	872.55	1,912.55	1,771.01	1,771.01	1,771.01	1,771.01	141.54
2271 32	4	31111-1810	2.1.1.2	2481	Materiales complementarios	2,080.							



1111	1	4	31111-1810	2.2.1	6151	Construccion de vias de comunicacion	0.00	2515602.94	2,515,602.94	0.00	0.00	0.00	0.00	0.00	2515602.94	
1111	1	4	31111-1810	2.2.1	6141	Division de terrenos y construccion de o	512,500.00	-152,500.00	0.00	0.00	0.00	0.00	0.00	0.00	0.00	0.00
1111	1	4	31111-1810	2.2.1	6141	Division de terrenos y construccion de o	800,000.00	-77,534.70	722,465.30	722,465.30	612,914.15	612,914.15	612,914.15	612,914.15	0.00	0.00
1111	52	4	31111-1810	2.2.1	6141	Division de terrenos y construccion de o	0.00	5,878,861.19	5,878,861.19	5,878,861.19	4,428,236.43	4,428,236.43	4,428,236.43	4,428,236.43	0.00	0.00
1111	52	4	31111-1810	2.2.1	6141	Division de terrenos y construccion de o	0.00	2,228,365.55	2,228,365.55	1,751,040.02	1,748,656.34	1,748,656.34	1,748,656.34	1,748,656.34	0.00	0.00
1111	52	4	31111-1810	2.2.1	6141	Division de terrenos y construccion de o	0.00	1,790,279.34	1,790,279.34	1,779,850.28	1,480,024.99	1,480,024.99	1,480,024.99	1,480,024.99	0.00	0.00
1111	1	4	31111-1810	2.1.5.1.1	4411	Ayudas sociales a personas	2,000,000.00	566,000.00	7,660,000.00	1,052,533.76	1,052,533.76	1,052,533.76	1,052,533.76	1,052,533.76	66,074,662.74	66,074,662.74
1111	1	4	31111-1810	2.1.5.1.1	4411	Ayudas sociales a personas	1,500,000.00	0.00	1,500,000.00	1,156,520.70	1,056,280.70	1,056,280.70	1,056,280.70	1,056,280.70	34,347,630.00	34,347,630.00
1111	1	4	31111-1810	2.1.5.1.1	4411	Ayudas sociales a personas	1,000,000.00	20,000.00	3,000,000.00	1,057,252.00	1,057,252.00	1,057,252.00	1,057,252.00	1,057,252.00	19,427,800.00	19,427,800.00
1111	1	4	31111-1810	2.1.5.1.1	4411	Ayudas sociales a personas	200,000.00	0.00	200,000.00	112,869.97	112,869.97	112,869.97	112,869.97	112,869.97	871,300.00	871,300.00
1111	1	4	31111-1810	2.1.5.1.1	4411	Ayudas sociales a personas	5,230,000.00	0.00	5,230,000.00	3,252,178.83	239,985.54	239,985.54	239,985.54	239,985.54	19,782,117.00	19,782,117.00
1111	1	4	31111-1810	2.1.5.1.1	4411	Ayudas sociales a personas	2,884,260.00	15,000,000.00	4,384,260.00	0.00	0.00	0.00	0.00	0.00	4,384,260.00	4,384,260.00
1111	1	4	31111-1810	2.1.5.1.1	4411	Ayudas sociales a personas	2,406,046.35	0.00	2,406,046.35	0.00	0.00	0.00	0.00	0.00	2,406,046.35	2,406,046.35
1111	1	4	31111-1810	2.1.5.1.1	4411	Ayudas sociales a personas	103,500.00	0.00	103,500.00	103,499.72	103,499.72	103,499.72	103,499.72	103,499.72	0.28	0.28
1111	1	4	31111-1810	2.2.5.1.1	5811	Terrenos	4,000,000.00	0.00	4,000,000.00	0.00	0.00	0.00	0.00	0.00	40,000,000.00	40,000,000.00
1111	52	4	31111-1810	2.1.5.1.1	4411	Ayudas sociales a personas	0.00	20,000.00	2,000,000.00	0.00	0.00	0.00	0.00	0.00	20,000.00	20,000.00
1111	52	4	31111-1810	2.1.5.1.1	4411	Ayudas sociales a personas	0.00	51,250.00	51,250.00	0.00	0.00	0.00	0.00	0.00	51,250.00	51,250.00
1111	52	4	31111-1810	2.2.1	6141	Division de terrenos y construccion de o	0.00	0.00	0.00	0.00	0.00	0.00	0.00	0.00	0.00	0.00
1111	52	4	31111-1810	2.2.1	6141	Division de terrenos y construccion de o	0.00	77,534.70	77,534.70	0.00	0.00	0.00	0.00	0.00	77,534.70	77,534.70
1111	52	5	31111-1810	2.2.1	6131	Construccion de obras para el abaste	0.00	335,482.20	3,354,822.20	2,136,163.28	1,508,306.80	1,508,306.80	1,508,306.80	1,508,306.80	12,186,882.92	12,186,882.92
1111	52	5	31111-1810	2.2.1	6141	Division de terrenos y construccion de o	0.00	544,570.04	544,570.04	135,914.84	0.00	0.00	0.00	0.00	4,086,520.00	4,086,520.00
1111	52	5	31111-1810	2.2.1	6141	Division de terrenos y construccion de o	0.00	88,381.73	88,381.73	88,381.35	88,381.35	88,381.35	88,381.35	88,381.35	0.38	0.38
1111	52	5	31111-1810	2.1.5.1.1	4411	Ayudas sociales a personas	0.00	28,942,867.00	28,942,867.00	0.00	0.00	0.00	0.00	0.00	28,942,867.00	28,942,867.00
1111	52	5	31111-1810	2.2.1	6141	Division de terrenos y construccion de o	0.00	1,402,002.00	1,402,002.00	0.00	0.00	0.00	0.00	0.00	14,020,002.00	14,020,002.00
1111	52	5	31111-1810	2.2.1	6141	Division de terrenos y construccion de o	0.00	6,255,565.00	6,255,565.00	0.00	0.00	0.00	0.00	0.00	62,555,565.00	62,555,565.00
1111	52	5	31111-1810	2.2.1	6131	Construccion de obras para el abaste	0.00	423,405.40	4,234,054.00	0.00	0.00	0.00	0.00	0.00	42,340,540.00	42,340,540.00
1111	52	5	31111-1810	2.2.1	6141	Division de terrenos y construccion de o	0.00	12,910,111.65	12,910,111.65	0.00	0.00	0.00	0.00	0.00	129,101,116.55	129,101,116.55
1111	52	5	31111-1810	2.2.1	6131	Construccion de obras para el abaste	0.00	25,486,875.00	2,548,687.50	622,700.00	0.00	0.00	0.00	0.00	192,597.50	192,597.50
1111	52	5	31111-1810	2.2.1	6151	Construccion de vias de comunicacion	0.00	1,653,860.00	1,653,860.00	0.00	0.00	0.00	0.00	0.00	16,538,600.00	16,538,600.00
1111	52	5	31111-1810	2.2.1	6141	Division de terrenos y construccion de o	0.00	134,865.46	1,348,654.60	0.00	0.00	0.00	0.00	0.00	13,486,546.00	13,486,546.00
1111	52	5	31111-1810	2.2.1	6131	Construccion de obras para el abaste	0.00	1,096,616.64	10,966,166.64	0.00	0.00	0.00	0.00	0.00	109,661,666.64	109,661,666.64
1111	52	5	31111-1810	2.1.5.1.1	4411	Ayudas sociales a personas	0.00	277,358.11	2,773,581.11	0.00	0.00	0.00	0.00	0.00	27,735,811.11	27,735,811.11
1111	52	5	31111-1810	2.2.1	6141	Division de terrenos y construccion de o	0.00	163,969.63	1,639,696.27	1,585,611.46	577,575.62	577,575.62	577,575.62	577,575.62	16,396,962.70	16,396,962.70
1111	52	6	31111-1810	2.2.1	6141	Division de terrenos y construccion de o	0.00	11,414,477.74	1,141,477.74	0.00	0.00	0.00	0.00	0.00	114,144,777.40	114,144,777.40
1111	52	6	31111-1810	2.1.5.1.1	4411	Ayudas sociales a personas	0.00	3,042,500.00	3,042,500.00	0.00	0.00	0.00	0.00	0.00	30,425,000.00	30,425,000.00
1111	52	6	31111-1810	2.1.5.1.1	4411	Ayudas sociales a personas	0.00	317,000.83	3,170,008.33	317,000.83	317,000.83	317,000.83	317,000.83	317,000.83	3,170,008.33	3,170,008.33
1111	52	6	31111-1810	2.2.1	6141	Division de terrenos y construccion de o	0.00	336.00	3,360.00	0.00	0.00	0.00	0.00	0.00	3,360.00	3,360.00
1111	52	6	31111-1810	2.1.5.1.1	4411	Ayudas sociales a personas	0.00	30,947.03	309,470.33	308,664.03	308,664.03	308,664.03	308,664.03	308,664.03	803.00	803.00
1111	52	6	31111-1810	2.1.5.1.1	4411	Ayudas sociales a personas	0.00	3,049,652.75	30,496,527.50	0.00	0.00	0.00	0.00	0.00	30,496,527.50	30,496,527.50
1111	52	4	31111-1815	2.1.1.1.1	1133	Sueldos base al personal permanente	0.00	2,213,332.47	22,133,324.70	524,430.18	524,430.18	524,430.18	524,430.18	524,430.18	16,889,029.29	16,889,029.29
1111	52	4	31111-1815	2.1.1.1.1	1321	Primas de vacaciones	0.00	71,979.76	719,797.60	8,681.92	8,681.92	8,681.92	8,681.92	8,681.92	63,297.84	63,297.84
1111	52	4	31111-1815	2.1.1.1.1	1323	Gratificacion Fin de ano	0.00	302,314.99	3,023,149.90	0.00	0.00	0.00	0.00	0.00	3,023,149.90	3,023,149.90
1111	52	4	31111-1815	2.1.1.1.2	1411	Aportaciones de seguridad social	0.00	608,373.09	6,083,730.90	109,562.71	109,562.71	109,562.71	109,562.71	109,562.71	4,988,130.00	4,988,130.00
1111	52	4	31111-1815	2.1.1.1.2	1421	Aportaciones a fondos de vivienda	0.00	16,192.12	161,921.20	35,538.21	35,538.21	35,538.21	35,538.21	35,538.21	1,266,931.91	1,266,931.91
1111	52	4	31111-1815	2.1.1.1.1	1511	Cuotas para el fondo de ahorro	0.00	99,908.55	999,085.50	21,980.00	21,980.00	21,980.00	21,980.00	21,980.00	779,285.55	779,285.55
1111	52	4	31111-1815	2.1.1.1.1	1515	Ayuda para 10 de mayo	0.00	77,777.82	777,778.20	18,341.46	18,341.46	18,341.46	18,341.46	18,341.46	543,700.00	543,700.00
1111	52	4	31111-1815	2.1.1.1.1	1548	Ayuda para 10 de mayo	0.00	0.00	0.00	0.00	0.00	0.00	0.00	0.00	0.00	0.00
1111	52	4	31111-1815	2.1.1.1.1	1592	Premio por puntualidad	0.00	207,664.38	2,076,643.80	44,392.68	44,392.68	44,392.68	44,392.68	44,392.68	1,632,710.00	1,632,710.00
1111	52	4	31111-1815	2.1.1.1.1	1593	Premio por asistencia	0.00	207,664.38	2,076,643.80	44,392.68	44,392.68	44,392.68	44,392.68	44,392.68	1,632,710.00	1,632,710.00
1111	52	4	31111-1815	2.1.1.1.1	1594	Ayuda para alimentacion	0.00	108,257.58	1,082,575.80	25,282.65	25,282.65	25,282.65	25,282.65	25,282.65	8,279,435.00	8,279,435.00
1111	52	4	31111-1815	2.1.1.1.1	1597	Subsidio para cuotas a cargo del patron	0.00	81,835.74	818,357.40	14,417.15	14,417.15	14,417.15	14,417.15	14,417.15	671,815.99	671,815.99
2271	32	4	31111-1910	2.1.1.1.1	1131	Sueldos base al personal permanente	10,561,166.72	453,093.90	15,094,260.62	9,648,511.24	9,648,511.24	9,648,511.24	9,648,511.24	9,648,511.24	54,457,499.38	54,457,499.38
2271	32	4	31111-1910	2.1.1.1.1	1133	Primas de vacaciones	1,596,187.80	0.00	15,961,878.00	706,732.00	706,732.00	706,732.00	706,732.00	706,732.00	5,744,727.50	5,744,727.50
2271	32	4	31111-1910	2.1.1.1.1	1311	Primas por años ser efectivos prestados	21,839.24	143,228.20	713,613.04	35,881.23	35,881.23	35,881.23	35,881.23	35,881.23	573,181.00	573,181.00
2271	32	4	31111-1910	2.1.1.1.1	1321	Primas de vacaciones	357,202.56	164,698.32	521,900.88	221,855.74	221,855.74	221,855.74	221,855.74	221,855.74	3,000,451.00	3,000,451.00
2271	32	4	31111-1910	2.1.1.1.1	1323	Gratificacion Fin de ano	1,525,552.44	64,826.82	15,255,552.44	122,250.93	122,250.93	122,250.93	122,250.93	122,250.93	205,112,833.00	205,112,833.00
2271	32	4	31111-1910	2.1.1.1.1	1332	Rem por horas ext al personal operativo	20,000.04	0.00	20,000.04	0.00	0.00	0.00	0.00	0.00	2,000.04	2,000.04
2271	32	4	31111-1910	2.1.1.1.1	1342	Retribuciones por actividades especiales	20,000.04	0.00	20,000.04	915.80	915.80	915.80	915.80	915.80	1,908.24	1,908.24
2271	32	4	31111-1910	2.1.1.1.2	1411	Aportaciones de seguridad social	3,361,805.40	16,623,111.58	5,024,116.98	2,295,384.80	2,295,384.80	2,295,384.80	2,295,384.80	2,295,384.80	27,827,312.00	27,827,312.00
2271	32															

2271	32	4	31111-1910	2.1.1.2	3831	Congresos convenciones y eventos especia	0.00	98427.86	98,427.86	19,894.86	19,894.86	19,894.86	19,894.86	19,894.86	19,894.86	78533.00	
2271	32	4	31111-1910	2.1.1.2	3851	Gastos de representacion	676,000.00	213040.21	889,040.21	412,862.68	412,308.92	412,288.92	412,288.92	412,288.92	412,288.92	412,288.92	476177.53
2271	32	4	31111-1910	2.1.1.2	3852	Gastos de oficina y organizacion	21,840.00	75333.31	97,173.31	32,086.23	12,086.23	11,246.23	11,246.23	11,246.23	11,246.23	11,246.23	65095.08
2271	32	4	31111-1910	2.1.1.2	3911	Otros impuestos y derechos	46,322.43	0.00	46,322.43	0.00	0.00	0.00	0.00	0.00	0.00	0.00	46922.43
2271	32	4	31111-1910	2.1.1.13	3981	Impuesto sobre nomas	348,017.92	-1819.92	346,198.00	207,887.42	207,887.42	207,887.42	207,887.42	207,887.42	207,887.42	207,887.42	138310.58
2271	32	4	31111-1910	2.1.5.1.1	4111	Ayudas sociales a personas	2,000,000.04	293303.98	2,293,304.02	1,269,472.02	1,269,472.02	1,268,666.38	1,268,666.38	1,268,666.38	1,268,666.38	1,268,666.38	1023832.00
2271	32	4	31111-1910	2.1.5.1.3	4451	Donativos a instituciones sin fin lucro	100,000.32	-4723.39	95,276.93	5,532.60	5,532.60	5,532.60	5,532.60	5,532.60	5,532.60	5,532.60	89744.33
2271	32	4	31111-1910	2.1.5.1.5	4482	Otras ayudas	3,999,999.96	-303216.96	3,696,783.00	48,932.51	48,932.51	48,932.51	48,932.51	48,932.51	48,932.51	48,932.51	47850.49
2271	32	4	31111-1910	2.2.2.2.3	5111	Muebles de oficina y estanteria	0.00	35851.23	35,851.23	21,307.83	7,451.87	3,942.87	3,942.87	3,942.87	3,942.87	3,942.87	337243.40
2271	32	4	31111-1910	2.2.2.2.3	5121	Muebles excepto de oficina y estanteria	0.00	0.00	0.00	0.00	0.00	0.00	0.00	0.00	0.00	0.00	0.00
2271	32	4	31111-1910	2.2.2.2.2	5151	Equipos de sonido y tecnologias de la info	46,322.43	582451.95	628,774.38	628,476.59	15,534.55	15,534.55	15,534.55	15,534.55	15,534.55	15,534.55	45922.43
2271	32	4	31111-1910	2.2.2.2.3	5191	Otros mobiliarios equipos de admn	11,519.04	4156.67	15,675.71	10,176.15	2,677.16	2,677.16	2,677.16	2,677.16	2,677.16	2,677.16	5499.56
2271	32	4	31111-1910	2.2.2.2.3	5211	Equipos y aparatos audiovisuales	0.00	0.00	0.00	0.00	0.00	0.00	0.00	0.00	0.00	0.00	0.00
2271	32	4	31111-1910	2.2.2.2.1	5411	Vehiculos y equipo terrestre	0.00	0.00	0.00	0.00	0.00	0.00	0.00	0.00	0.00	0.00	0.00
2271	32	4	31111-1910	2.2.2.2.3	5631	Maquinaria y equipo de construccion	0.00	3732601.60	3,732,601.60	3,732,601.60	3,732,601.60	3,732,601.60	3,732,601.60	3,732,601.60	3,732,601.60	3,732,601.60	0.00
2271	32	4	31111-1910	2.2.2.2.3	5641	Sistemas de aire acondicionado calefacci	0.00	0.00	0.00	0.00	0.00	0.00	0.00	0.00	0.00	0.00	0.00
2271	32	4	31111-1910	2.2.2.2.3	5651	Equipo de comunicacion y telecomunicacio	12,824.24	29814.80	42,639.04	42,637.05	2,455.87	2,455.87	2,455.87	2,455.87	2,455.87	2,455.87	1.99
2271	32	4	31111-1910	2.2.2.2.3	5671	Herramientas y maquinas -herramienta	0.00	0.00	0.00	0.00	0.00	0.00	0.00	0.00	0.00	0.00	0.00
2271	32	4	31111-1910	2.2.2.2.3	5691	Otros equipos	0.00	0.00	0.00	0.00	0.00	0.00	0.00	0.00	0.00	0.00	0.00
1111	1	4	31111-1910	2.2.1	6141	Division de terrenos y construccion de o	1,800,000.00	-1800000.00	0.00	0.00	0.00	0.00	0.00	0.00	0.00	0.00	0.00
1111	1	4	31111-1910	2.2.1	6141	Division de terrenos y construccion de o	2,400,000.00	-1200000.00	1,200,000.00	0.00	0.00	0.00	0.00	0.00	0.00	0.00	1200000.00
1111	1	4	31111-1910	2.2.1	6141	Division de terrenos y construccion de o	1,250,000.00	1450000.00	2,700,000.00	62,250.00	62,250.00	62,250.00	62,250.00	62,250.00	62,250.00	62,250.00	2637750.00
1111	1	4	31111-1910	2.2.1	6141	Division de terrenos y construccion de o	5,000,000.00	-5000000.00	0.00	0.00	0.00	0.00	0.00	0.00	0.00	0.00	0.00
1111	1	4	31111-1910	2.2.1	6141	Division de terrenos y construccion de o	2,000,000.00	-1897906.77	102,093.23	0.00	0.00	0.00	0.00	0.00	0.00	0.00	102093.23
1111	1	4	31111-1910	2.2.1	6141	Division de terrenos y construccion de o	10,050,000.00	-10050000.00	0.00	0.00	0.00	0.00	0.00	0.00	0.00	0.00	0.00
1111	1	4	31111-1910	2.2.1	6141	Division de terrenos y construccion de o	20,000,000.00	0.00	20,000,000.00	17,273,206.79	5,185,415.04	5,185,415.04	5,185,415.04	5,185,415.04	5,185,415.04	5,185,415.04	2726793.21
1111	1	4	31111-1910	2.2.1	6121	Edificacion no habitacional	350,000.00	0.00	350,000.00	0.00	0.00	0.00	0.00	0.00	0.00	0.00	350000.00
1111	52	4	31111-1910	2.2.1	6141	Division de terrenos y construccion de o	0.00	2956589.80	2,956,589.80	2,771,126.09	0.00	0.00	0.00	0.00	0.00	0.00	185643.71
1111	52	4	31111-1910	2.2.1	6141	Division de terrenos y construccion de o	0.00	57375.05	57,375.05	0.00	0.00	0.00	0.00	0.00	0.00	0.00	0.05
1111	52	4	31111-1910	2.2.1	6141	Division de terrenos y construccion de o	0.00	2692814.56	2,692,814.56	2,291,698.70	1,867,794.92	1,867,794.92	1,867,794.92	1,867,794.92	1,867,794.92	401115.86	
1111	52	4	31111-1910	2.2.1	6141	Division de terrenos y construccion de o	0.00	4231000.00	4,231,000.00	0.00	0.00	0.00	0.00	0.00	0.00	0.00	4231000.00
1111	52	4	31111-1910	2.1.1.2	3311	Otros servicios	0.00	0.00	0.00	0.00	0.00	0.00	0.00	0.00	0.00	0.00	0.00
1111	52	4	31111-1910	2.1.1.2	3311	Division de terrenos y construccion de o	0.00	18485169.55	18,485,169.55	0.00	0.00	0.00	0.00	0.00	0.00	0.00	18485169.55
1111	52	4	31111-1910	2.1.5.1.1	4411	Ayudas sociales a personas	0.00	19394650.10	19,394,650.10	0.00	0.00	0.00	0.00	0.00	0.00	0.00	19394650.10
1111	52	4	31111-1910	2.2.1	6141	Division de terrenos y construccion de o	0.00	0.00	0.00	0.00	0.00	0.00	0.00	0.00	0.00	0.00	0.00
1111	1	4	31111-1910	2.1.5.1.1	4411	Ayudas sociales a personas	3,300,000.00	0.00	3,300,000.00	0.00	0.00	0.00	0.00	0.00	0.00	0.00	3300000.00
1111	1	4	31111-1910	2.1.2	3314	Otros servicios	5,000,000.00	4717032.91	9,717,032.91	0.00	0.00	0.00	0.00	0.00	0.00	0.00	9717032.91
1111	1	4	31111-1910	2.1.2	2471	Articulos metalicos para la construccion	0.00	660.01	660.01	0.00	0.00	0.00	0.00	0.00	0.00	0.00	660.01
1111	1	4	31111-1910	2.1.2	2531	Medicinas y productos farmaceuticos	0.00	0.00	0.00	0.00	0.00	0.00	0.00	0.00	0.00	0.00	0.00
1111	1	4	31111-1910	2.1.2	3291	Arrendamientos de equipo de transporte	0.00	40776.00	40,776.00	0.00	0.00	0.00	0.00	0.00	0.00	0.00	40776.00
1111	1	4	31111-1910	2.1.2	3291	Otros arrendamientos	1,000,000.00	-950000.00	50,000.00	0.00	0.00	0.00	0.00	0.00	0.00	0.00	50000.00
1111	1	4	31111-1910	2.1.2	3314	Otros servicios	900,000.00	-760000.00	140,000.00	56,100.00	56,100.00	56,100.00	56,100.00	56,100.00	56,100.00	56,100.00	83900.00
1111	1	4	31111-1910	2.1.2	3612	Impresion y elaboracion de publicaciones	0.00	990000.00	990,000.00	428,040.00	139,983.58	139,983.58	139,983.58	139,983.58	139,983.58	139,983.58	561960.00
1111	1	4	31111-1910	2.1.2	3811	Gastos de ceremonial	0.00	0.00	0.00	0.00	0.00	0.00	0.00	0.00	0.00	0.00	0.00
1111	1	4	31111-1910	2.1.2	3821	Gastos de orden social y cultural	0.00	0.00	0.00	0.00	0.00	0.00	0.00	0.00	0.00	0.00	0.00
1111	1	4	31111-1910	2.1.2	3831	Congresos convenciones y eventos especia	0.00	99028.55	99,028.55	85,781.51	20,538.39	20,538.39	20,538.39	20,538.39	20,538.39	13247.04	
1111	1	4	31111-1910	2.1.2	3851	Refac y acc menores de equipo de computo	900,000.00	-81774.00	818,226.00	537,956.00	108,862.29	108,862.29	108,862.29	108,862.29	108,862.29	42273.01	
1111	1	4	31111-1910	2.1.5.1.1	4411	Ayudas sociales a personas	0.00	550971.45	550,971.45	74,529.44	68,033.44	64,703.44	64,703.44	64,703.44	64,703.44	47842.01	
1111	1	4	31111-1910	2.1.5.1.5	4482	Otras ayudas	0.00	20000.00	20,000.00	4,500.80	4,500.80	4,500.80	4,500.80	4,500.80	4,500.80	15499.20	
1111	1	4	31111-1910	2.2.2.2.3	5221	Aparatos deportivos	0.00	87000.00	87,000.00	0.00	0.00	0.00	0.00	0.00	0.00	0.00	87000.00
1111	1	4	31111-1910	2.2.2.2.3	5291	Otro mobili y eq educacional y recreativ	0.00	603000.00	603,000.00	0.00	0.00	0.00	0.00	0.00	0.00	0.00	603000.00
1111	1	4	31111-1910	2.2.2.2.3	5651	Equipo de comunicacion y telecomunicacio	0.00	137339.99	137,339.99	130,239.00	130,239.00	130,239.00	130,239.00	130,239.00	130,239.00	7100.99	
1111	1	4	31111-1910	2.1.2	3314	Otros servicios	1,000,000.00	0.00	1,000,000.00	0.00	0.00	0.00	0.00	0.00	0.00	1000000.00	
1111	1	4	31111-1910	2.1.2	3612	Impresion y elaboracion de publicaciones	0.00	1,000,000.00	1,000,000.00	0.00	0.00	0.00	0.00	0.00	0.00	0.00	1000000.00
1111	1	4	31111-1910	2.1.5.2.1.2	4242	Transf entidades para asistencia social	1,000,000.00	0.00	1,000,000.00	0.00	0.00	0.00	0.00	0.00	0.00	0.00	1000000.00
1111	1	4	31111-1910	2.1.5.2.1.2	4255	Transf a fideicomisos desarrollo asisten	1,000,000.00	0.00	1,000,000.00	0.00	0.00	0.00	0.00	0.00	0.00	0.00	1000000.00
1111	1	4	31111-1910	2.1.5.1.1	4411	Ayudas sociales a personas	1,000,000.00	0.00	1,000,000.00	0.00	0.00	0.00	0.00	0.00	0.00	0.00	1000000.00
1111	1	4	31111-1910	2.2.1	6141	Division de terrenos y construccion de o	0.00	0.00	0.00	0.00	0.00	0.00	0.00	0.00	0.00	0.00	0.00
1111	1	4	31111-1910	2.1.5.1.1	4411	Ayudas sociales a personas	1,800,000.00	-1296122.00	503,878.00	0.00	0.00	0.00	0.00	0.00	0.00	0.00	503878.00
1111	1	4	31111-1910	2.1.5.1.3	4451	Donativos a instituciones sin fin lucro	3,500,000.00	0.00	3,500,000.00	0.00	0.00	0.00	0.00	0.00	0.00	0.00	3500000.00
1111	1	4	31111-1910	2.1.2	3311	Ayudas sociales a personas	800,000.00	-263000.00	537,000.00	114,722.89	108,862.29	108,862.29	108,862.29	108,862.29	108,862.29	42273.01	
1111	1	4	31111-1910	2.1.2	2111	Materiales y utiles de oficina	750,000.00	-502									

1111 52 5	31111-1910	2.2.1	6141	Division de terrenos y construccion de o	0.00	87583094.84	87,583,094.84	85,270,642.92	57,195,722.28	54,999,596.45	54,999,596.45	2312451.92
1111 52 5	31111-1910	2.2.1	6141	Division de terrenos y construccion de o	0.00	3732485.24	3,732,485.24	3,383,003.12	723,504.63	723,504.63	723,504.63	349482.12
1111 52 5	31111-1910	2.2.1	6141	Division de terrenos y construccion de o	0.00	1424740.82	1,424,740.82	1,424,740.38	1,424,740.38	1,424,740.38	1,424,740.38	0.44
1111 52 5	31111-1910	2.2.1	6141	Division de terrenos y construccion de o	0.00	65,254.08	65,254.08	65,254.08	65,254.08	65,254.08	65,254.08	0.11
1111 52 5	31111-1910	2.2.1	6141	Division de terrenos y construccion de o	0.00	22295.26	22,295.26	0.00	0.00	0.00	0.00	22295.26
1111 52 5	31111-1910	2.2.1	6141	Division de terrenos y construccion de o	0.00	37392.00	37,392.00	37,392.00	37,392.00	37,392.00	37,392.00	0.00
1111 52 5	31111-1910	2.2.1	6141	Division de terrenos y construccion de o	0.00	3251352.84	3,251,352.84	0.00	0.00	0.00	0.00	3251352.84
1111 52 5	31111-1910	2.2.1	6111	Edificacion habitacional	0.00	11180924.07	11,180,924.07	0.00	0.00	0.00	0.00	11180924.07
1111 52 5	31111-1910	2.2.1	6141	Division de terrenos y construccion de o	0.00	0.00	0.00	0.00	0.00	0.00	0.00	0.00
1111 52 5	31111-1910	2.1.2	3314	Otros servicios	0.00	8000.00	8,000.00	4,000.00	0.00	0.00	0.00	4000.00
1111 52 5	31111-1910	2.1.2	3314	Otros servicios	0.00	35364.50	35,364.50	35,364.50	35,364.50	35,364.50	35,364.50	0.00
1111 52 5	31111-1910	2.1.5.1	4411	Ayudas sociales a personas	0.00	134102.10	134,102.10	23,877.70	23,877.70	23,877.70	23,877.70	110224.40
1111 52 5	31111-1910	2.2.1	6141	Division de terrenos y construccion de o	0.00	57375.00	57,375.00	0.00	0.00	0.00	0.00	57375.00
2222 32 4	31111-2010	2.1.1.1.1	1131	Sueldos base al personal permanente	13,520,686.40	4893587.80	18,414,274.20	10,392,922.68	10,389,318.24	10,386,149.44	10,386,149.44	8021351.52
2222 32 4	31111-2010	2.1.1.1.1	1221	Sueldos base al personal eventual	3,213,086.76	-2293624.52	919,462.24	919,462.24	919,462.24	919,462.24	919,462.24	0.00
2222 32 4	31111-2010	2.1.1.1.1	1311	Primas por años ser efectivos prestados	300,910.20	-200606.82	100,303.38	73,108.42	73,108.42	73,108.42	73,108.42	27194.96
2222 32 4	31111-2010	2.1.1.1.1	1321	Primas de vacaciones	480,769.64	247228.41	707,998.05	322,668.84	321,948.48	321,948.48	321,948.48	385331.21
2222 32 4	31111-2010	2.1.1.1.1	1323	Gratificacion fin de año	1,967,670.28	987123.72	2,949,593.40	159,910.11	156,755.35	156,755.35	156,755.35	279663.29
2222 32 4	31111-2010	2.1.1.1.1	1332	Rem por horas ext al personal eventual	20,000.04	0.00	100,000.00	0.00	0.00	0.00	0.00	120000.04
2222 32 4	31111-2010	2.1.1.1.1	1342	Retribuciones por actividades especiales	20,000.04	0.00	20,000.04	0.00	0.00	0.00	0.00	20000.04
2222 32 4	31111-2010	2.1.1.1.2	1411	Aportaciones de seguridad social	4,410,675.00	448543.83	4,859,218.83	2,489,658.08	2,489,658.08	2,489,658.08	2,489,658.08	239560.75
2222 32 4	31111-2010	2.1.1.1.2	1421	Aportaciones a fondos de vivienda	1,052,252.16	693991.85	1,746,244.01	754,496.38	754,496.38	754,496.38	754,496.38	991747.63
2222 32 4	31111-2010	2.1.1.1.1	1511	Cuotas para el fondo de ahorro	515,978.58	395507.14	911,485.72	437,523.76	437,523.76	437,523.76	437,523.76	473961.96
2222 32 4	31111-2010	2.1.1.1.1	1545	Ayuda para despensa	1,365,886.20	198756.55	1,564,642.75	969,437.12	969,437.12	969,437.12	969,437.12	595205.63
2222 32 4	31111-2010	2.1.1.1.1	1547	Ayuda para día de reyes	143,990.51	0.00	143,990.51	119,523.97	119,523.97	119,523.97	119,523.97	1818.48
2222 32 4	31111-2010	2.1.1.1.1	1548	Ayuda para 10 de mayo	191,987.34	121615.83	313,603.17	153,039.70	153,039.70	153,039.70	153,039.70	160563.47
2222 32 4	31111-2010	2.1.1.1.1	1592	Premio por puntualidad	1,458,834.12	827053.78	2,285,887.90	1,148,374.45	1,148,374.45	1,148,374.45	1,148,374.45	1137513.45
2222 32 4	31111-2010	2.1.1.1.1	1593	Premio por asistencia	1,458,834.12	827053.78	2,285,887.90	1,148,374.45	1,148,374.45	1,148,374.45	1,148,374.45	1137513.45
2222 32 4	31111-2010	2.1.1.1.1	1594	Ayuda para alimentacion	1,057,357.58	89158.17	1,146,515.75	659,517.98	659,517.98	659,517.98	659,517.98	486997.77
2222 32 4	31111-2010	2.1.1.1.1	1595	Subsidio por incapacidad	50,000.00	0.00	50,000.00	31,666.28	31,666.28	31,666.28	31,666.28	18333.72
2222 32 4	31111-2010	2.1.1.1.1	1597	Subsidio para cuotas a cargo del patron	416,765.82	425705.21	842,471.03	306,507.80	306,507.80	306,507.80	306,507.80	542561.23
2222 32 4	31111-2010	2.1.1.2	2111	Materiales y utiles de oficina	117,008.36	76268.36	193,276.94	80,340.80	80,340.80	80,340.80	80,340.80	132936.14
2222 32 4	31111-2010	2.1.1.2	2112	Mat utiles de oficina de info y comunic	280,309.38	290328.38	570,637.76	210,807.10	210,807.10	210,807.10	210,807.10	339628.29
2222 32 4	31111-2010	2.1.1.2	2151	Material impreso e informacion digital	1,254.24	252.71	1,506.95	0.00	0.00	0.00	0.00	1001.53
2222 32 4	31111-2010	2.1.1.2	2161	Material de limpieza	1,114.88	3678.87	4,793.75	4,552.20	4,552.20	4,552.20	4,552.20	241.55
2222 32 4	31111-2010	2.1.1.2	2171	Materiales y utiles de enseñanza	557.44	-27.87	529.57	0.00	0.00	0.00	0.00	529.57
2222 32 4	31111-2010	2.1.1.2	2211	Productos alimenticios para personas	0.00	9991.40	9,991.40	8,770.06	8,770.06	8,770.06	8,770.06	1221.34
2222 32 4	31111-2010	2.1.1.2	2231	Utensilios para el serv de la alimentaci	0.00	623.49	623.49	623.40	623.40	623.40	623.40	0.09
2222 32 4	31111-2010	2.1.1.2	2421	Cemento y productos de concreto	0.00	0.00	0.00	0.00	0.00	0.00	0.00	0.00
2222 32 4	31111-2010	2.1.1.2	2421	Material electrico y electronico	1,114.88	358.28	1,473.16	1,034.68	1,034.68	1,034.68	1,034.68	438.48
2222 32 4	31111-2010	2.1.1.2	2471	Articulos metalicos para la construccion	0.00	9699.56	9,699.56	987.30	987.30	987.30	987.30	6682.26
2222 32 4	31111-2010	2.1.1.2	2481	Materiales complementarios	5,570.24	7935.93	13,506.17	12,916.73	12,916.73	12,916.73	12,916.73	589.44
2222 32 4	31111-2010	2.1.1.2	2491	Otros materiales y articulos de const.	1,081.60	1490.32	2,571.92	1,739.58	1,739.58	1,739.58	1,739.58	832.34
2222 32 4	31111-2010	2.1.1.2	2521	Fertilizantes pesticidas agroquimicos	520.00	-26.00	494.00	0.00	0.00	0.00	0.00	494.00
2222 32 4	31111-2010	2.1.1.2	2531	Medicinas y productos farmaceuticos	1,158.56	-57.93	1,100.63	0.00	0.00	0.00	0.00	1100.63
2222 32 4	31111-2010	2.1.1.2	2541	Materiales accesorios y suministros medi	520.00	-15.27	504.73	214.60	214.60	214.60	214.60	290.13
2222 32 4	31111-2010	2.1.1.2	2611	Fibras y hilos plasticos y diet	0.00	0.00	0.00	0.00	0.00	0.00	0.00	0.00
2222 32 4	31111-2010	2.1.1.2	2612	Combustibles lubricantes y aditivos	416,843.72	0.00	416,843.72	303,242.69	303,242.69	303,242.69	303,242.69	114013.03
2222 32 4	31111-2010	2.1.1.2	2613	Combustibles lubricantes y aditivos	279,653.28	0.00	279,653.28	169,782.06	169,782.06	169,782.06	169,782.06	109871.22
2222 32 4	31111-2010	2.1.1.2	2711	Vestuario y uniformes dest. act adminvas	0.00	0.00	0.00	0.00	0.00	0.00	0.00	0.00
2222 32 4	31111-2010	2.1.1.2	2712	Vestuario y uniformes dest. act operativ	0.00	0.00	0.00	0.00	0.00	0.00	0.00	0.00
2222 32 4	31111-2010	2.1.1.2	2721	Prendas de seguridad y proteccion person	2,896.40	4445.17	7,341.57	7,341.47	7,341.47	7,341.47	7,341.47	0.10
2222 32 4	31111-2010	2.1.1.2	2911	Herramientas menores	14,918.80	-11796.56	3,120.24	1,455.82	1,455.82	1,455.82	1,455.82	1684.42
2222 32 4	31111-2010	2.1.1.2	2911	Refac y acc menores de edificios	2,785.12	-176.38	2,608.74	2,000.00	2,000.00	2,000.00	2,000.00	608.74
2222 32 4	31111-2010	2.1.1.2	2931	Refac y acc menores de mobiliario	3,527.68	-176.38	3,351.30	2,000.00	2,000.00	2,000.00	2,000.00	1351.30
2222 32 4	31111-2010	2.1.1.2	2941	Refac y acc menores de equipo de computo	8,382.40	44948.98	53,331.38	50,588.33	50,588.33	50,588.33	50,588.33	2743.05
2222 32 4	31111-2010	2.1.1.2	2961	Refac y acc menores de transporte	0.00	351739.88	351,739.88	42,145.30	42,145.30	42,145.30	42,145.30	309594.58
2222 32 4	31111-2010	2.1.1.2	2981	Refacc y acc menores de maquinaria y otr	0.00	0.00	0.00	0.00	0.00	0.00	0.00	0.00
2222 32 4	31111-2010	2.1.1.2	3111	Servicio de energia electrica	330,720.00	0.00	330,720.00	217,430.00	217,430.00	217,430.00	217,430.00	113290.00
2222 32 4	31111-2010	2.1.1.2	3141	Servicio telefonico tradicional	287,040.00	0.00	287,040.00	83,433.57	83,433.57	83,433.57	83,433.57	203606.43
2222 32 4	31111-2010	2.1.1.2	3151	Servicio telefonico celular	41,194.00	0.00	41,194.00	16,840.00	16,840.00	16,840.00	16,840.00	24320.00
2222 32 4	31111-2010	2.1.1.2	3171	Serv acceso internet redes procesa info	24,960.00	0.00	24,960.00	16,840.00	16,840.00	16,840.00	16,840.00	8320.00
2222 32 4	31111-2010	2.1.1.2	3181	Servicios postales y de mensajeria	333.84	799.96	1,133.80	633.00	633.00	633.00	633.00	500.80
2222 32 4	31111-2010	2.1.1.2	3251	Arrendamiento de equipo de transporte	10,400.00	-8080.00	2,320.00	2,320.00	2,320.00	2,320.00	2,320.00	0.00
2222 32 4	31111-2010	2.1.1.2	3291	Otros arrendamientos	0.00	7149.00	7,149.00	6,380.00	6,380.00	6,380.00	6,380.00	769.00
2222 32 4	31111-2010	2.1.1.2	3313	Servicios de auditoria	0.00	0.00	0.00	0.00	0.00	0.00	0.00	0.00
2222 32 4	31111-2010	2.1.1.2	3314	Otros servicios	1,429,646.40	689566.47	2,119,212.87	630,609.44	358,561.87	358,561.87	358,561.87	1488603.43
2222 32 4	31111-2010	2.1.1.2	3321	Servicio de consultoria arquitectura ingenier	0.00	0.00	29,200.00	28,304.00	28,304.00	28,304.00	28,304.00	700.00
2222 32 4	31111-2010	2.1.1.2	3331	Servicio de consultoria administrativa	45,167.20	-13258.36	31,908.84	31,908.84	31,908.84	31,908.84	31,908.84	0.00
2222 32 4	31111-2010	2.1.1.2	3341	Servicios de capacitacion	0.00	2575.09	2,575.09	2,575.09	2,575.09	2,575.09	2,575.09	0.00
2222 32 4	31111-2010	2.1.1.2	3361	Impresiones oficiales	0.00	250763.84	250,763.84	234,002.94	217,002.94	217,002.94	217,002.94	16440.90
2222 32 4	31111-2010	2.1.1.2	3362	Servicio de apoyo administrativo	27,851.20	-1392.56	26,458.64	26,458.64	26,458.64	26,458.64	26,458.64	0.00
2222 32 4	31111-2010	2.1.1.2	3363	Servicio de fotocopiado e impresion	101,535.80	69381.07	170,916.87	111,664.94	96,372.77	96,178.12	96,178.12	59251.93

1111 52	4	3111-2010	2.2.2.23	5191	Otros mobiliarios equipos de admon	0.00	34800.00	34,800.00	34,800.00	34,800.00	34,800.00	34,800.00	34,800.00	0.00
1111 52	4	3111-2010	2.2.2.23	5651	Equipo de comunicacion y telecomunicacion	0.00	7891.00	7,891.00	7,433.01	7,433.01	7,433.01	7,433.01	7,433.01	457.99
1111 52	5	3111-2010	2.2.1	6121	Edificacion no habitacional	0.00	1900000.00	1,900,000.00	0.00	0.00	0.00	0.00	0.00	1900000.00
3311 11	4	3111-2110	2.1.1.1.1	1111	Sueldos base al personal permanente	5,302,644.34	6,353,989.51	6,293,624.86	3,822,858.53	3,822,858.53	3,822,858.53	3,822,858.53	3,822,858.53	2441066.32
3311 11	4	3111-2110	2.1.1.1.1	1221	Sueldos base al personal eventual	4,366,982.16	-352,989.91	842,992.25	842,992.25	842,992.25	842,992.25	842,992.25	842,992.25	0.00
3311 11	4	3111-2110	2.1.1.1.1	1311	Primas por años ser efectivos prestados	16,645.56	-11,097.02	5,548.54	3,539.72	3,539.72	3,539.72	3,539.72	3,539.72	2008.82
3311 11	4	3111-2110	2.1.1.1.1	1321	Primas de vacaciones	172,469.28	365,935.91	209,095.19	112,424.60	112,424.60	112,424.60	112,424.60	112,424.60	96580.59
3311 11	4	3111-2110	2.1.1.1.1	1323	Gratificacion fin de año	736,587.36	132,251.63	868,838.99	154,152.84	154,152.84	154,152.84	154,152.84	154,152.84	714686.15
3311 11	4	3111-2110	2.1.1.1.1	1331	Remuneraciones horas ext personal admon	0.00	21,470.59	21,470.59	18,542.84	18,542.84	18,542.84	18,542.84	18,542.84	2927.75
3311 11	4	3111-2110	2.1.1.1.1	1342	Rentubricaciones por actividades especiales	50,000.04	-10,000.00	40,000.04	5,380.11	5,380.11	5,380.11	5,380.11	5,380.11	34819.93
3311 11	4	3111-2110	2.1.1.1.1	1411	Aportaciones de equidad social	1,518,008.76	306,995.58	1,825,004.34	869,119.53	869,119.53	869,119.53	869,119.53	869,119.53	95504.81
3311 11	4	3111-2110	2.1.1.1.2	1421	Aportaciones a fondos de vivienda	382,895.52	91,181.76	474,077.28	275,861.13	275,861.13	275,861.13	275,861.13	275,861.13	198216.15
3311 11	4	3111-2110	2.1.1.1.1	1511	Cuotas para el fondo de ahorro	308,290.72	7442.14	315,732.86	192,496.42	192,496.42	192,496.42	192,496.42	192,496.42	123236.44
3311 11	4	3111-2110	2.1.1.1.1	1545	Ayuda para despensa	194,765.52	96329.44	291,094.96	154,585.50	154,585.50	154,585.50	154,585.50	154,585.50	136509.46
3311 11	4	3111-2110	2.1.1.1.1	1547	Ayuda para día de reyes	53,896.64	-15,173.53	38,723.11	38,723.11	38,723.11	38,723.11	38,723.11	38,723.11	0.00
3311 11	4	3111-2110	2.1.1.1.1	1548	Ayuda para 10 de mayo	17,662.18	4,182.60	21,844.78	51,630.85	51,630.85	51,630.85	51,630.85	51,630.85	24413.93
3311 11	4	3111-2110	2.1.1.1.1	1592	Premio por puntualidad	521,820.92	70652.28	592,473.20	349,503.05	349,503.05	349,503.05	349,503.05	349,503.05	229710.15
3311 11	4	3111-2110	2.1.1.1.1	1593	Premio por asistencia	521,820.92	-24954.96	496,865.96	349,503.05	349,503.05	349,503.05	349,503.05	349,503.05	242970.15
3311 11	4	3111-2110	2.1.1.1.1	1594	Ayuda para alimentación	381,335.66	0.00	381,335.66	226,979.32	226,979.32	226,979.32	226,979.32	226,979.32	105401.38
3311 11	4	3111-2110	2.1.1.1.1	1595	Subsidio por incapacidad	50,000.00	0.00	50,000.00	29,921.80	29,921.80	29,921.80	29,921.80	29,921.80	20078.20
3311 11	4	3111-2110	2.1.1.1.1	1597	Subsidio para cuotas a cargo del patron	202,463.70	38174.51	240,638.21	115,910.72	115,910.72	115,910.72	115,910.72	115,910.72	112727.49
3311 11	4	3111-2110	2.1.2	2111	Materiales y utiles de oficina	31,200.00	-13,555.67	17,644.33	6,537.20	6,537.20	6,537.20	6,537.20	6,537.20	11407.13
3311 11	4	3111-2110	2.1.2	2121	Mat y utiles de impresion y reproduccion	5,408.00	-2,740.00	2,668.00	0.00	0.00	0.00	0.00	0.00	5137.60
3311 11	4	3111-2110	2.1.2	2141	Mat utiles de tecno de la info y comunic	36,233.80	-730.51	35,503.29	26,967.68	26,967.68	26,967.68	26,967.68	26,967.68	8535.41
3311 11	4	3111-2110	2.1.2	2151	Material impresio e informacion digital	1,638.72	0.00	1,638.72	91.73	91.73	91.73	91.73	1746.79	
3311 11	4	3111-2110	2.1.2	2161	Material de limpieza	12,005.76	-3091.79	8,913.97	170.00	170.00	170.00	170.00	170.00	8743.97
3311 11	4	3111-2110	2.1.2	2211	Productos alimenticios para personas	13,104.00	-2104.00	11,000.00	0.00	0.00	0.00	0.00	0.00	11000.00
3311 11	4	3111-2110	2.1.2	2231	Utensilios para el serv de la alimentaci	1,081.60	-54.08	1,027.52	0.00	0.00	0.00	0.00	0.00	1027.52
3311 11	4	3111-2110	2.1.2	2461	Material electrico y electronico	3,848.00	-178.61	3,669.39	275.82	275.82	275.82	275.82	275.82	3393.57
3311 11	4	3111-2110	2.1.2	2481	Materiales complementarios	6,381.44	37659.12	44,040.56	30,595.15	30,595.15	30,595.15	30,595.15	30,595.15	13440.41
3311 11	4	3111-2110	2.1.2	2531	Medicinas y productos farmaceuticos	2,288.00	2385.60	4,673.60	844.14	844.14	844.14	844.14	844.14	3829.46
3311 11	4	3111-2110	2.1.2	2541	Materiales accesorios y suministros medi	0.00	300.00	300.00	54.00	54.00	54.00	54.00	54.00	248.00
3311 11	4	3111-2110	2.1.2	2613	Refac y acc menores de transporte	62,400.00	0.00	62,400.00	0.00	0.00	0.00	0.00	0.00	62400.00
3311 11	4	3111-2110	2.1.2	2643	Combustibles lubricantes y aditivos	106,880.75	0.00	106,880.75	106,880.62	106,880.62	106,880.62	106,880.62	106,880.62	0.13
3311 11	4	3111-2110	2.1.2	2711	Vestuario y uniformes dest. act admivas	23,712.00	-23,700.00	11.40	0.00	0.00	0.00	0.00	0.00	11.40
3311 11	4	3111-2110	2.1.2	2911	Herramientas menores	1,040.00	-52.00	988.00	0.00	0.00	0.00	0.00	0.00	988.00
3311 11	4	3111-2110	2.1.2	2921	Refac y acc menores de edificios	6,381.44	-319.07	6,062.37	3,000.00	3,000.00	3,000.00	3,000.00	3,000.00	3062.37
3311 11	4	3111-2110	2.1.2	2931	Refac y acc menores de mobiliario	6,056.96	-302.85	5,754.11	3,000.00	3,000.00	3,000.00	3,000.00	3,000.00	2754.11
3311 11	4	3111-2110	2.1.2	2941	Refac y acc menores de equipo de computo	5,200.00	-245.85	4,954.15	593.00	593.00	593.00	593.00	593.00	4363.15
3311 11	4	3111-2110	2.1.2	3111	Arrendamiento de bienes de transporte	847,660.00	84,766.00	932,426.00	3,128.79	3,128.79	3,128.79	3,128.79	3,128.79	94120.25
3311 11	4	3111-2110	2.1.2	3141	Servicio telefonia tradicional	137,280.00	0.00	137,280.00	91,520.00	91,520.00	91,520.00	91,520.00	91,520.00	50346.99
3311 11	4	3111-2110	2.1.2	3151	Servicio telefonia celular	48,672.00	0.00	48,672.00	32,448.00	32,448.00	32,448.00	32,448.00	32,448.00	16224.00
3311 11	4	3111-2110	2.1.2	3171	Serv acceso internet redes procesa info	0.00	0.00	0.00	0.00	0.00	0.00	0.00	0.00	0.00
3311 11	4	3111-2110	2.1.2	3181	Servicios postales y de mensajeria	10,275.20	68250.44	78,525.64	50,281.34	49,464.70	48,694.32	48,694.32	28244.30	
3311 11	4	3111-2110	2.1.2	3221	Arrendamiento de edificios y locales	631,065.60	25500.00	656,565.60	590,504.96	516,691.72	516,691.72	516,691.72	295560.64	
3311 11	4	3111-2110	2.1.2	3231	Arrendamiento de bienes de informatico	0.00	10,000.00	10,000.00	9,000.00	9,000.00	9,000.00	9,000.00	9,000.00	1000.00
3311 11	4	3111-2110	2.1.2	3251	Arrendamiento de equipo de transporte	126,006.40	-12,930.32	5,706.08	0.00	0.00	0.00	0.00	0.00	5706.08
3311 11	4	3111-2110	2.1.2	3291	Otros arrendamientos	0.00	0.00	0.00	0.00	0.00	0.00	0.00	0.00	0.00
3311 11	4	3111-2110	2.1.2	3314	Otros servicios	776,460.84	-13,073.46	645,728.38	314,383.76	304,850.34	304,850.34	304,850.34	331344.62	
3311 11	4	3111-2110	2.1.2	3341	Servicios de capacitacion	0.00	1,624.00	1,624.00	1,624.00	1,624.00	1,624.00	1,624.00	1,624.00	0.00
3311 11	4	3111-2110	2.1.2	3361	Impresiones oficiales	74,360.00	-3573.58	70,786.42	36,943.76	36,943.76	36,943.76	36,943.76	36,943.76	33842.66
3311 11	4	3111-2110	2.1.2	3362	Servicio de apoyo administrativo	78,000.00	-31274.58	46,725.42	46,725.42	21,748.36	21,748.36	21,748.36	0.00	
3311 11	4	3111-2110	2.1.2	3391	Serv profesionales cientificos y tec int	35,430.76	12,235.61	47,666.37	35,454.11	30,261.69	29,232.69	29,232.69	12182.15	
3311 11	4	3111-2110	2.1.2	3411	Servicios financieros y bancarios	540.80	-27.04	513.76	0.00	0.00	0.00	0.00	513.76	
3311 11	4	3111-2110	2.1.2	3412	Diferencias en cambios	0.00	1,699.80	1,699.80	1,699.80	1,699.80	1,699.80	1,699.80	1,699.80	3.80
3311 11	4	3111-2110	2.1.2	3451	Seguro de bienes patrimoniales	120,761.26	0.00	120,761.26	37,856.53	37,856.53	37,856.53	37,856.53	82904.73	
3311 11	4	3111-2110	2.1.2	3461	Almacenaje envase y embalaje	0.00	248.70	248.70	224.00	224.00	224.00	224.00	224.00	24.70
3311 11	4	3111-2110	2.1.2	3471	Fletes y maniobras	0.00	700.00	700.00	700.00	700.00	700.00	700.00	700.00	0.00
3311 11	4	3111-2110	2.1.2	3511	Conservacion y mantenimiento de inmueble	43,680.00	0.00	43,680.00	3,650.00	3,650.00	3,650.00	3,650.00	3,650.00	3680.00
3311 11	4	3111-2110	2.1.2	3512	Instalaciones	0.00	0.00	0.00	0.00	0.00	0.00	0.00	0.00	0.00
3311 11	4	3111-2110	2.1.2	3521	Instalacion repa y mantenimiento de mob	7,280.00	-329.20	6,950.80	4,696.00	6,966.00	6,966.00	6,966.00	2254.80	
3311 11	4	3111-2110	2.1.2	3531	Instalacion reparacion y mantenimiento	13,104.00	0.00	13,104.00	12,012.00	7,644.00	7,644.00	7,644.00	1092.00	
3311 11	4	3111-2110	2.1.2	3551	Rep y mantenimiento equipo de transporte	173,055.96	-89302.00	83,753.96	44,390.99	24,390.99	24,390.99	24,390.99	39362.97	
3311 11	4	3111-2110	2.1.2	3571	Instalacion reparacion y mantenimiento d	289,952.00	-2500.00	287,452.00	10,418.74	2,126.67	2,126.67	2,126.67	277033.26	
3311 11	4	3111-2110	2.1.2	3581	Servicios de limpieza y manejo de desech	74,862.42	-7000.00	67,862.42	4,862.42	0.00	0.00	0.00	4862.42	
3311 11	4	3111-2110	2.1.2	3591	Servicios de jardineria y fumigacion	1,206.44	0.00	1,206.44	2,206.44	1,287.09	1,287.09	1,287.09	163.87	
3311 11	4	3111-2110	2.1.2	3612	Impresion y elaboracion de publicaciones	13,488.16	-1,851.32	11,636.84	11,766.84	11,766.84	11,766.84	11,766.84	0.00	
3311 11	4	3111-2110	2.1.2	3631	Serv creati preprod y prod excepto inter	156,000.00	-156,000.00	0.00	0.00	0.00	0.00	0.00	0.00	
3311 11	4	3111-2110	2.1.2	3711	Pasajes aereos nacionales	166,508.16	-5,583.61	160,924.55	83,9					

1111	52	5	31111-2110	2.1.1.2	3331	Servicios de consultoria administrativa	0.00	3974700.00	3,974,700.00	648,000.00	648,000.00	648,000.00	648,000.00	648,000.00	3326700.00
3393	31	4	31111-2111	2.1.1.1.1	1131	Sueldos base al personal permanente	8,466,996.12	346879.58	8,815,675.70	5,106,856.60	5,106,826.48	5,106,826.48	5,106,826.48	5,106,826.48	3708820.00
3393	31	4	31111-2111	2.1.1.1.1	1221	Sueldos base al personal eventual	2,572,426.56	-199923.58	573,190.89	496,992.04	496,992.04	496,992.04	496,992.04	496,992.04	76198.85
3393	31	4	31111-2111	2.1.1.1.1	1311	Primas por años ser efectivos prestados	457,934.24	-47,381.47	152,552.77	110,548.36	110,548.36	110,548.36	110,548.36	110,548.36	41962.71
3393	31	4	31111-2111	2.1.1.1.1	1321	Primas de vacaciones	302,429.16	20,000.00	322,429.16	179,071.53	179,057.55	179,057.55	179,057.55	179,057.55	143537.63
3393	31	4	31111-2111	2.1.1.1.1	1323	Gratificacion fin de año	1,291,624.32	42,700.81	1,334,325.13	121,331.36	121,278.32	121,278.32	121,278.32	121,278.32	121293.97
3393	31	4	31111-2111	2.1.1.1.1	1332	Rem por horas ext al personal operativo	20,000.04	0.00	20,000.04	0.00	0.00	0.00	0.00	0.00	20,000.04
3393	31	4	31111-2111	2.1.1.1.1	1342	Rentubros por actividades especiales	1,200,000.00	111306.77	1,311,306.77	881,602.86	881,602.86	881,602.86	881,602.86	881,602.86	429703.91
3393	31	4	31111-2111	2.1.1.1.2	1411	Aportaciones de seguridad social	3,140,444.32	161933.83	3,302,378.15	1,497,229.10	1,497,229.10	1,497,229.10	1,497,229.10	1,497,229.10	1805145.05
3393	31	4	31111-2111	2.1.1.1.2	1421	Aportaciones a fondos de vivienda	70,734.56	90307.96	798,242.52	424,250.62	424,250.62	424,250.62	424,250.62	424,250.62	373791.90
3393	31	4	31111-2111	2.1.1.1.2	1431	Cuotas para el fondo de ahorro	380,372.18	191009.29	471,381.47	98,246.34	98,246.34	98,246.34	98,246.34	98,246.34	219227.36
3393	31	4	31111-2111	2.1.1.1.1	1545	Ayuda para despensa	1,280,472.36	47605.24	1,328,077.60	788,466.27	788,466.27	788,466.27	788,466.27	788,466.27	539611.33
3393	31	4	31111-2111	2.1.1.1.1	1547	Ayuda para dia de reyes	94,509.10	-7164.59	87,344.51	87,344.51	87,344.51	87,344.51	87,344.51	87,344.51	0.00
3393	31	4	31111-2111	2.1.1.1.1	1548	Ayuda para 10 de mayo	126,012.13	-9507.06	116,505.07	111,867.34	111,867.34	111,867.34	111,867.34	111,867.34	4637.73
3393	31	4	31111-2111	2.1.1.1.1	1592	Premio por puntualidad	971,195.94	49007.72	1,020,203.66	584,040.13	584,040.13	584,040.13	584,040.13	584,040.13	430616.53
3393	31	4	31111-2111	2.1.1.1.1	1593	Premio por asistencia	971,195.94	49007.72	1,020,203.66	584,040.13	584,040.13	584,040.13	584,040.13	584,040.13	430616.53
3393	31	4	31111-2111	2.1.1.1.1	1594	Ayuda para alimentacion	954,368.10	-352743.29	601,624.81	435,075.21	435,075.21	435,075.21	435,075.21	435,075.21	166549.60
3393	31	4	31111-2111	2.1.1.1.1	1595	Subsidio por incapacidad	50,000.00	0.00	50,000.00	0.00	0.00	0.00	0.00	0.00	50,000.00
3393	31	4	31111-2111	2.1.1.1.1	1597	Subsidio para cuotas a cargo del patron	304,546.68	89735.30	394,281.98	177,821.94	177,821.94	177,821.94	177,821.94	177,821.94	196560.04
3393	31	4	31111-2111	2.1.1.2	2111	Materiales y utiles de oficina	64,480.00	-2171.54	62,308.46	21,178.83	21,178.83	21,178.83	21,178.83	21,178.83	41129.63
3393	31	4	31111-2111	2.1.1.2	2141	Mat utiles de tecno de la info y comunic	93,600.00	-8175.90	85,424.10	30,081.93	30,081.93	30,081.93	30,081.93	30,081.93	55342.17
3393	31	4	31111-2111	2.1.1.2	2151	Material impreso e informacion digital	520.00	-26.00	494.00	0.00	0.00	0.00	0.00	0.00	494.00
3393	31	4	31111-2111	2.1.1.2	2161	Material de limpieza	52,000.00	1639.67	53,639.67	14,069.89	14,069.89	14,069.89	14,069.89	14,069.89	39598.78
3393	31	4	31111-2111	2.1.1.2	2211	Productos alimenticios para personas	104,000.00	95000.00	199,000.00	102,930.99	42,720.00	42,720.00	42,720.00	42,720.00	96060.01
3393	31	4	31111-2111	2.1.1.2	2311	Cal y/o productos de yeso	0.00	0.00	0.00	0.00	0.00	0.00	0.00	0.00	0.00
3393	31	4	31111-2111	2.1.1.2	2411	Material electrico y electronico	15,600.00	-743.98	14,856.02	3,860.50	860.50	860.50	860.50	860.50	10995.52
3393	31	4	31111-2111	2.1.1.2	2471	Articulos metalicos para la construccion	5,200.00	-260.00	4,940.00	0.00	0.00	0.00	0.00	0.00	4940.00
3393	31	4	31111-2111	2.1.1.2	2481	Materiales complementarios	31,200.00	-1548.30	29,651.70	5,234.00	234.00	234.00	234.00	234.00	24417.70
3393	31	4	31111-2111	2.1.1.2	2491	Otros materiales y articulos de const.	0.00	0.00	0.00	0.00	0.00	0.00	0.00	0.00	0.00
3393	31	4	31111-2111	2.1.1.2	2531	Medicinas y productos farmaceuticos	5,200.00	-260.00	4,940.00	2,500.00	0.00	0.00	0.00	0.00	2440.00
3393	31	4	31111-2111	2.1.1.2	2611	Combustibles lubricantes y aditivos	0.00	0.00	0.00	0.00	0.00	0.00	0.00	0.00	0.00
3393	31	4	31111-2111	2.1.1.2	2612	Combustibles lubricantes y aditivos	879,081.12	-77108.48	801,972.64	506,894.40	506,894.40	506,894.40	506,894.40	506,894.40	295078.28
3393	31	4	31111-2111	2.1.1.2	2613	Combustibles lubricantes y aditivos	0.00	77108.48	77,108.48	31,195.25	31,195.25	31,195.25	31,195.25	31,195.25	45913.19
3393	31	4	31111-2111	2.1.1.2	2712	Vestuario y uniformes dest. act operativ	364,000.00	67453.96	431,453.96	389,250.30	67,280.00	67,280.00	67,280.00	67,280.00	42158.66
3393	31	4	31111-2111	2.1.1.2	2721	Prendas de seguridad y proteccion person	20,800.00	-1040.00	19,760.00	0.00	0.00	0.00	0.00	0.00	19760.00
3393	31	4	31111-2111	2.1.1.2	2911	Herramientas menores	10,400.00	-509.21	9,890.79	215.90	215.90	215.90	215.90	215.90	9674.89
3393	31	4	31111-2111	2.1.1.2	2921	Refacc y acces menores de edificios	0.00	1918.18	1,918.18	363.61	363.61	363.61	363.61	363.61	1554.57
3393	31	4	31111-2111	2.1.1.2	2931	Refac y acc menores de mobiliario	0.00	1194.80	1,194.80	1,194.80	1,194.80	1,194.80	1,194.80	1,194.80	0.00
3393	31	4	31111-2111	2.1.1.2	2941	Refac y acc menores de equipo de computo	5,200.00	260.00	5,460.00	0.00	0.00	0.00	0.00	0.00	4940.00
3393	31	4	31111-2111	2.1.1.2	2951	Refac y acc menores de transporte	0.00	33092.18	33,092.18	104,329.15	104,329.15	104,329.15	104,329.15	104,329.15	226824.33
3393	31	4	31111-2111	2.1.1.2	2981	Refacc y acc menores de maquinaria y otr	10,400.00	-1655.06	8,744.94	0.00	0.00	0.00	0.00	0.00	8744.94
3393	31	4	31111-2111	2.1.1.2	3111	Servicio de energia electrica	124,800.00	0.00	124,800.00	79,539.55	79,539.55	79,539.55	79,539.55	79,539.55	45260.45
3393	31	4	31111-2111	2.1.1.2	3141	Servicio telefonía tradicional	114,816.00	0.00	114,816.00	66,242.62	66,242.62	66,242.62	66,242.62	66,242.62	48573.38
3393	31	4	31111-2111	2.1.1.2	3151	Servicio telefonía celular	24,960.00	0.00	24,960.00	15,776.17	15,776.17	15,776.17	15,776.17	15,776.17	9183.83
3393	31	4	31111-2111	2.1.1.2	3181	Servicios postales y de mensajería	26,000.00	-1051.10	24,948.90	4,978.02	4,978.02	4,978.02	4,978.02	4,978.02	19970.88
3393	31	4	31111-2111	2.1.1.2	3361	Impresiones oficiales	0.00	165846.44	165,846.44	112,276.14	56,536.14	56,536.14	56,536.14	56,536.14	53970.30
3393	31	4	31111-2111	2.1.1.2	3362	Servicio de correo administrativo	104,000.00	-104000.00	0.00	0.00	0.00	0.00	0.00	0.00	0.00
3393	31	4	31111-2111	2.1.1.2	3363	Servicio de fotocopiado e impresion	3,228.11	-94.80	3,133.31	1,332.06	0.00	0.00	0.00	0.00	1801.25
3393	31	4	31111-2111	2.1.1.2	3451	Seguro de bienes patrimoniales	341,900.86	0.00	341,900.86	225,652.98	225,652.98	225,652.98	225,652.98	225,652.98	116247.88
3393	31	4	31111-2111	2.1.1.2	3511	Conservacion y mantenimiento de inmueble	0.00	5000.00	5,000.00	2,458.61	2,458.61	2,458.61	2,458.61	2,458.61	2541.39
3393	31	4	31111-2111	2.1.1.2	3513	Adaptacion de inmuebles	0.00	0.00	0.00	0.00	0.00	0.00	0.00	0.00	0.00
3393	31	4	31111-2111	2.1.1.2	3521	Instalacion repa y mantenimiento de mob	9,360.00	-441.90	8,918.10	4,292.00	4,292.00	4,292.00	4,292.00	4,292.00	4626.10
3393	31	4	31111-2111	2.1.1.2	3531	Instalacion reparacion y mantenimiento	7,862.40	0.00	7,862.40	7,207.20	4,586.40	4,586.40	4,586.40	4,586.40	655.20
3393	31	4	31111-2111	2.1.1.2	3571	Instalacion reparacion y mantenimiento d	627,327.96	-24392.18	602,935.78	382,139.66	101,399.12	101,399.12	101,399.12	101,399.12	132244.33
3393	31	4	31111-2111	2.1.1.2	3571	Instalacion reparacion y mantenimiento d	7,488.00	4000.00	11,488.00	7,047.14	2,840.87	2,840.87	2,840.87	2,840.87	4440.86
3393	31	4	31111-2111	2.1.1.2	3591	Servicios de jardinería y fumigación	4,516.80	0.00	4,516.80	4,140.40	2,634.80	2,634.80	2,634.80	2,634.80	376.40
3393	31	4	31111-2111	2.1.1.2	3721	Pasajes terrestres	26,000.00	18217.50	44,217.50	29,450.00	14,450.00	10,350.00	10,350.00	10,350.00	14767.50
3393	31	4	31111-2111	2.1.1.2	3851	Gastos de representacion	10,400.00	10084.85	20,484.85	8,515.00	3,515.00	3,097.00	3,097.00	3,097.00	11969.85
3393	31	4	31111-2111	2.1.1.2	3852	Gastos de oficina y organizacion	12,480.00	8954.35	21,434.35	10,444.59	2,444.59	1,566.99	1,566.99	1,566.99	10989.76
3393	31	4	31111-2111	2.1.1.2	3921	Otros impuestos y derechos	12,547.88	0.00	12,547.88	0.00	0.00	0.00	0.00	0.00	12547.88
3393	31	4	31111-2111	2.1.1.2	3921	Impuestos sobre nominas	306,038.96	-10662.18	295,376.78	133,300.98	133,300.98	133,300.98	133,300.98	133,300.98	161768.99
3393	31	4	31111-2111	2.1.1.2	4251	Transf a fideicomisos de ent fed munl	0.00	0.00	0.00	0.00	0.00	0.00	0.00	0.00	0.00
3393	31	4	31111-2111	2.2.2.2.3	5111	Muebles de oficina y estantería	104,000.00	26719.53	130,719.53	130,719.53	67,790.40	50,518.00	50,518.00	50,518.00	0.00
3393	31	4	31111-2111	2.2.2.2.2	5151	Equipo de computo tecnologias de la info	104,000.00	136273.57	240,273.57	202,968.23	60,282.32	60,282.32	60,282.32	60,282.32	37305.34
3393	31	4	31111-2111	2.2.2.2.3	5191	Otros mobiliarios equipos de admon	20,800.00	55							

2256	31	4	31111-2210	2.1.1.2	2911	Herramientas menores	15,600.00	-222.21	15,377.79	2,752.06	2,597.06	2,597.06	2,597.06	12625.73
2256	31	4	31111-2210	2.1.1.2	2921	Refac y acc menores de edificios	6,240.00	-12.50	6,227.50	3,765.27	1,218.19	1,218.19	1,218.19	2462.23
2256	31	4	31111-2210	2.1.1.2	2931	Refac y acc menores de mobiliario	2,080.00	-104.00	1,976.00	1,222.18	1,222.18	1,222.18	1,222.18	1853.82
2256	31	4	31111-2210	2.1.1.2	2941	Refac y acc menores de equipo de computo	16,120.00	0.00	16,120.00	22,054.63	2,054.63	2,054.63	2,054.63	10563.60
2256	31	4	31111-2210	2.1.1.2	2961	Refac y acc menores de transporte	0.00	153,943.94	153,943.94	65,380.17	65,380.17	65,420.45	65,420.45	88463.77
2256	31	4	31111-2210	2.1.1.2	2981	Refac y acc menores de maquinaria y otr	0.00	483.00	483.00	0.00	195.99	195.99	195.99	107.01
2256	31	4	31111-2210	2.1.1.2	3111	Servicio de energia electrica	499,200.00	0.00	499,200.00	270,932.39	270,932.39	270,932.39	270,932.39	228267.61
2256	31	4	31111-2210	2.1.1.2	3131	Servicio de agua	0.00	6,000.00	6,000.00	4,040.00	4,040.00	4,040.00	4,040.00	1960.00
2256	31	4	31111-2210	2.1.1.2	3141	Servicio telefonia tradicional	399,360.00	0.00	399,360.00	200,157.85	200,157.85	200,157.85	200,157.85	199202.15
2256	31	4	31111-2210	2.1.1.2	3151	Servicio telefonia celular	29,952.00	0.00	29,952.00	19,968.00	19,968.00	19,968.00	19,968.00	9994.00
2256	31	4	31111-2210	2.1.1.2	3171	Servicio de correo y correo procesa info	37,440.00	0.00	37,440.00	22,253.31	22,253.31	22,253.31	22,253.31	15156.69
2256	31	4	31111-2210	2.1.1.2	3181	Servicios postales y de mensajeria	7,280.00	-304.98	6,975.02	1,367.17	1,367.17	1,367.17	1,367.17	5607.85
2256	31	4	31111-2210	2.1.1.2	3221	Arrendamiento de edificios y locales	374,157.96	84628.55	458,786.51	317,725.87	317,725.87	317,725.87	317,725.87	141060.64
2256	31	4	31111-2210	2.1.1.2	3232	Arrend de mobiliario y eq eduy y recre	0.00	1480847.00	1,480,847.00	0.00	0.00	0.00	0.00	1480847.00
2256	31	4	31111-2210	2.1.1.2	3233	Arrendamiento de bienes y eq informatico	39,984.79	-5370.68	34,614.11	27,575.35	17,969.65	17,969.65	17,969.65	7038.76
2256	31	4	31111-2210	2.1.1.2	3291	Otros arrendamientos	0.00	0.00	0.00	0.00	0.00	0.00	0.00	0.00
2256	31	4	31111-2210	2.1.1.2	3314	Arrendamiento de bienes y eq informatico	163,550.40	543892.20	707,442.60	632,973.12	586,573.12	586,573.12	586,573.12	74489.48
2256	31	4	31111-2210	2.1.1.2	3331	Servicios de consultoria administrativa	26,000.00	-26000.00	0.00	0.00	0.00	0.00	0.00	0.00
2256	31	4	31111-2210	2.1.1.2	3351	Servicios de consultoria y desarrollo	20,800.00	-20800.00	0.00	0.00	0.00	0.00	0.00	0.00
2256	31	4	31111-2210	2.1.1.2	3361	Impresiones oficiales	65,000.00	-37099.94	27,900.06	26,884.16	26,884.16	26,884.16	26,884.16	1045.90
2256	31	4	31111-2210	2.1.1.2	3362	Servicio de apoyo administrativo	27,040.00	-17352.00	9,688.00	0.00	0.00	0.00	0.00	9688.00
2256	31	4	31111-2210	2.1.1.2	3363	Servicio de fotocopiado e impresion	44,265.18	1521.62	45,786.80	45,580.85	15,365.29	15,262.05	15,262.05	205.95
2256	31	4	31111-2210	2.1.1.2	3381	Servicios de vigilancia	626,104.44	140973.54	767,077.98	758,215.80	429,788.80	429,788.80	429,788.80	8862.78
2256	31	4	31111-2210	2.1.1.2	3451	Seguro de bienes patrimoniales	328,753.67	-9100.00	327,753.67	153,459.69	153,459.69	153,459.69	153,459.69	84293.98
2256	31	4	31111-2210	2.1.1.2	3471	Fletes y manobras	3,640.00	0.00	3,640.00	1,500.00	1,500.00	1,500.00	1,500.00	1500.00
2256	31	4	31111-2210	2.1.1.2	3511	Conservacion y mantenimiento de inmueble	212,160.00	-183.47	211,976.53	187,156.89	6,220.24	6,220.24	6,220.24	24817.64
2256	31	4	31111-2210	2.1.1.2	3512	Instalaciones	12,480.00	11885.00	24,365.00	18,125.00	18,125.00	18,125.00	18,125.00	6240.00
2256	31	4	31111-2210	2.1.1.2	3521	Instalacion repa y mantenimiento de mob	13,728.00	-13397.40	330.60	330.60	330.60	330.60	330.60	0.00
2256	31	4	31111-2210	2.1.1.2	3531	Instalacion reparacion y mantenimiento	19,656.00	60770.32	80,426.32	79,207.20	23,970.20	23,970.20	23,970.20	1219.12
2256	31	4	31111-2210	2.1.1.2	3551	Rep y mantenimiento equipo de transporte	270,399.96	-158972.00	111,427.96	65,465.39	45,465.39	45,465.39	45,465.39	45962.57
2256	31	4	31111-2210	2.1.1.2	3571	Instalacion reparacion y mantenimiento d	20,067.84	1000.00	21,067.84	16,416.42	7,397.60	7,397.60	7,397.60	4652.42
2256	31	4	31111-2210	2.1.1.2	3581	Servicios de limpieza y manejo de desech	1,117,965.80	151200.00	1,269,166.27	1,113,856.06	695,457.81	592,921.01	592,921.01	155331.91
2256	31	4	31111-2210	2.1.1.2	3611	Conservacion y mantenimiento de inmueble	13,500.00	0.00	13,500.00	12,421.00	7,904.33	7,904.33	7,904.33	1129.19
2256	31	4	31111-2210	2.1.1.2	3611	Diffusion por radio television y otros me	57,096.00	-57096.00	0.00	0.00	0.00	0.00	0.00	0.00
2256	31	4	31111-2210	2.1.1.2	3612	Impresion y elaboracion de publicaciones	0.00	8212.52	8,212.52	8,212.52	8,212.52	8,212.52	8,212.52	0.00
2256	31	4	31111-2210	2.1.1.2	3721	Pasajes terrestres	31,200.00	-840.77	30,359.23	18,713.52	18,553.52	17,702.52	17,702.52	11645.71
2256	31	4	31111-2210	2.1.1.2	3751	Viajeros en el pais	16,640.00	-7618.00	9,022.00	4,280.02	4,280.02	4,280.02	4,280.02	4741.98
2256	31	4	31111-2210	2.1.1.2	3812	Eventos institucionales	0.00	0.00	0.00	0.00	0.00	0.00	0.00	0.00
2256	31	4	31111-2210	2.1.1.2	3821	Gastos de orden social y cultural	102,000.00	-3767.98	98,232.02	26,640.40	26,640.40	26,640.40	26,640.40	71591.62
2256	31	4	31111-2210	2.1.1.2	3851	Congreso convenciones y eventos especia	1,788,000.00	-586099.22	1,191,900.78	739,290.98	728,011.98	728,011.98	728,011.98	42637.80
2256	31	4	31111-2210	2.1.1.2	3851	Gastos de representacion	18,720.00	-591.50	18,128.50	9,056.00	9,056.00	9,056.00	9,056.00	9072.50
2256	31	4	31111-2210	2.1.1.2	3852	Gastos de oficina y organizacion	11,440.00	-329.94	11,110.06	6,864.69	6,864.69	6,864.69	6,864.69	4245.37
2256	31	4	31111-2210	2.1.1.2	3921	Otros impuestos y derechos	13,253.34	-10000.00	3,253.34	0.00	0.00	0.00	0.00	3125.34
2256	31	4	31111-2210	2.1.1.1.3	3981	Impuesto sobre nominas	318,112.34	-10794.60	307,317.74	127,050.88	127,050.88	127,050.88	127,050.88	180266.86
2256	31	4	31111-2210	2.1.1.2	3991	Otros servicios generales	0.00	0.00	0.00	0.00	0.00	0.00	0.00	0.00
2256	31	4	31111-2210	2.1.5.1.3	4431	Ayudas sociales a instituciones de ense	6,825,000.00	782170.87	7,607,170.87	3,184,144.99	3,090,187.43	3,090,187.43	3,090,187.43	4423025.88
2256	31	4	31111-2210	2.2.2.2.3	5131	Bienes artisticos culturales y cientific	88,400.00	0.00	88,400.00	45,760.00	45,760.00	45,760.00	45,760.00	2574.80
2256	31	4	31111-2210	2.2.2.2	5151	Equipo de computo tecnologias de la info	166,400.00	-7092.01	159,307.99	14,788.84	0.00	0.00	0.00	144519.15
2256	31	4	31111-2210	2.2.2.2.3	5191	Otros mobiliarios equipos de admon	122,720.00	-90619.66	32,100.34	5,599.00	5,599.00	5,599.00	5,599.00	26501.34
2256	31	4	31111-2210	2.2.2.2.3	5211	Equipos y aparatos audiovisuales	63,440.00	-20172.00	43,268.00	43,268.00	0.00	0.00	0.00	0.00
2256	31	4	31111-2210	2.2.2.2.3	5291	Otro mobili y eq educacional y recreativ	46,800.00	-7340.00	39,460.00	39,460.00	0.00	0.00	0.00	0.00
2256	31	4	31111-2210	2.2.2.2.1	5411	Vehiculos y equipo terrestre	0.00	0.00	0.00	0.00	0.00	0.00	0.00	0.00
2256	31	4	31111-2210	2.2.2.2.3	5431	Mantenimiento y equipo industrial	0.00	0.00	0.00	0.00	0.00	0.00	0.00	0.00
2256	31	4	31111-2210	2.2.2.2.3	5441	Sistemas de aire acondicionado calefaca	10,400.00	-1520.00	8,880.00	8,880.00	0.00	0.00	0.00	0.00
2256	31	4	31111-2210	2.2.2.2.3	5651	Equipo de comunicacion y telecomunicacio	832.00	17458.40	18,290.40	298.99	298.99	0.00	0.00	17951.41
2256	31	4	31111-2210	2.2.2.2.3	5661	Equipos de generacion electrica aparatos	7,800.00	-390.00	7,410.00	0.00	0.00	0.00	0.00	7410.00
2256	31	4	31111-2210	2.2.2.2.3	5671	Herramientas y maquinas-herramienta	0.00	0.00	0.00	0.00	0.00	0.00	0.00	0.00
1111	1	4	31111-2210	2.1	6121	Edificacion no habitacional	10,000,000.00	0.00	10,000,000.00	10,000,000.00	0.00	0.00	0.00	0.00
2221	13	4	31111-2210	2.2.1	6141	Division de terrenos y construccion de o	0.00	0.00	0.00	0.00	0.00	0.00	0.00	0.00
1111	1	4	31111-2210	2.2.1	6141	Edificacion no habitacional	0.00	0.00	0.00	0.00	0.00	0.00	0.00	0.00
1111	1	4	31111-2210	2.2.1	6141	Division de terrenos y construccion de o	0.00	0.00	0.00	0.00	0.00	0.00	0.00	0.00
1111	1	4	31111-2210	2.2.1	6141	Division de terrenos y construccion de o	0.00	0.00	0.00	0.00	0.00	0.00	0.00	0.00
1111	1	4	31111-2210	2.2.1	6141	Division de terrenos y construccion de o	0.00	0.00	0.00	0.00	0.00	0.00	0.00	0.00
1111	1	4	31111-2210	2.2.1	6121	Edificacion no habitacional	0.00	0.00	0.00	0.00	0.00	0.00	0.00	0.00
1111	52	4	31111-2210	2.2.1	6121	Edificacion no habitacional	0.00	4286019.27	4,286,019.27	3,512,389.75	3,395,743.32	3,172,532.85	3,172,532.85	773629.52
1111	52	4	31111-2210	2.2.1	6121	Edificacion no habitacional	0.00	1600134.92	1,600,134.92	456,816.39	456,816.39	456,816.39	456,816.39	1143318.53
1111	52	4	31111-2210	2.2.1	6221	Edificacion no habitacional	0.00	2000000.00	2,000,000.00	0.00	0.00	0.00	0.00	2000000.00
1111	1	4	31111-2210	2.1.1.2	2141	Mat utiles de tecn de la info y comunic	2,000.00	0.00	2,000.00	2,000.00	0.00	0.00	0.00	2000.00
1111	1	4	31111-2210	2.1.1.2	2151	Material impreso e informacion digital	20,000.00	0.00	20,000.00	20,000.00	0.00	0.00	0.00	20000.00
1111	1	4	31111-2210	2.1.1.2	2171	Materiales y utiles de ensenanza	0.00	19075.00	19,075.00	0.00	0.00	0.00	0.00	19075.00
1111	1	4	31111-2210	2.1.1.2	2211	Productos alimenticios para personas	0.00	10000.00	10,000.00	0.00	0.00	0.00	0.00	10000.00
1111	1	4	31111-2210	2.1.1.2	2481	Materiales complementarios	2,000.00	0.00	2,000.00	0.00	0.00	0.00	0.00	2000.00
1111	1													

2216 41	4	31111-2310	2.1.1.2	2161	Materia de limpieza	124,800.00	-37475.44	87,324.56	87,156.02	87,156.02	87,156.02	87,156.02	168.54
2216 41	4	31111-2310	2.1.1.2	2211	Productos alimenticios para personas	29,952.00	-5942.17	24,009.83	17,287.56	17,287.56	17,287.56	17,287.56	672.27
2216 41	4	31111-2310	2.1.1.2	2221	Productos alimenticios para animales	15,600.00	-3274.59	12,325.41	424.00	424.00	424.00	424.00	11901.41
2216 41	4	31111-2310	2.1.1.2	2231	Utensilios de serb de la alimentacion	0.00	0.00	0.00	478.00	0.00	478.00	0.00	478.00
2216 41	4	31111-2310	2.1.1.2	2312	Productos de naturaleza vegetal y forest	6,760.00	-10670.00	113,468.00	-109,920.00	109,920.00	109,920.00	109,920.00	3548.00
2216 41	4	31111-2310	2.1.1.2	2391	Otros productos adq de materia prima	0.00	1296.60	1,296.60	1,232.00	1,232.00	1,232.00	1,232.00	64.60
2216 41	4	31111-2310	2.1.1.2	2411	Productos minerales no metalicos	61,776.00	-5698.40	5,177.60	0.00	0.00	0.00	0.00	5177.60
2216 41	4	31111-2310	2.1.1.2	2421	Cemento y productos de concreto	53,248.00	-43256.93	9,991.07	535.00	535.00	535.00	535.00	9456.07
2216 41	4	31111-2310	2.1.1.2	2431	Cal yeso y productos de yeso	10,816.00	-5290.80	5,525.20	0.00	0.00	0.00	0.00	5525.20
2216 41	4	31111-2310	2.1.1.2	2441	Madera y productos de madera	9,984.00	-1390.30	8,623.70	2,837.20	2,837.20	2,837.20	2,837.20	5786.50
2216 41	4	31111-2310	2.1.1.2	2451	Vidrio y productos de vidrio	16,644.00	-451.19	1,773.03	1,773.03	1,773.03	1,773.03	1,773.03	343.16
2216 41	4	31111-2310	2.1.1.2	2461	Materia electrico y electronico	16,840.00	-89.94	16,550.06	4,867.29	2,867.29	2,867.29	2,867.29	11682.77
2216 41	4	31111-2310	2.1.1.2	2471	Articulos metalicos para la construccion	6,240.00	-160.93	6,079.07	2,339.24	2,339.24	2,339.24	2,339.24	3739.83
2216 41	4	31111-2310	2.1.1.2	2481	Materiales complementarios	17,721.60	69702.01	87,423.61	75,587.40	67,382.26	67,382.26	67,382.26	11836.21
2216 41	4	31111-2310	2.1.1.2	2491	Otros materiales y articulos de const.	9,734.40	31317.16	41,051.56	1,089.08	1,089.08	1,089.08	1,089.08	39962.48
2216 41	4	31111-2310	2.1.1.2	2511	Productos quimicos basicos	0.00	292.50	292.50	150.00	150.00	150.00	150.00	142.50
2216 41	4	31111-2310	2.1.1.2	2521	Fertilizantes pesticidas agruquimicos	10,400.00	6713.98	17,113.98	14,708.79	14,708.79	13,760.24	13,760.24	2405.19
2216 41	4	31111-2310	2.1.1.2	2531	Medicinas y productos farmaceuticos	29,120.00	-1629.72	12,730.28	12,729.24	12,729.24	12,729.24	12,729.24	1990.95
2216 41	4	31111-2310	2.1.1.2	2541	Materiales accesorios y suministros medi	0.00	2029.96	2,029.96	38.01	38.01	38.01	38.01	1990.95
2216 41	4	31111-2310	2.1.1.2	2561	Fibras sinteticas hules plasticos y deri	5,480.80	14774.17	20,254.97	9,509.81	9,509.81	9,509.81	9,509.81	10745.16
2216 41	4	31111-2310	2.1.1.2	2611	Combustibles lubricantes y aditivos	0.00	0.00	0.00	0.00	0.00	0.00	0.00	0.00
2216 41	4	31111-2310	2.1.1.2	2612	Combustibles lubricantes y aditivos	1,798,970.64	0.00	1,798,970.64	1,104,789.90	1,104,789.90	1,104,789.90	1,104,789.90	694180.74
2216 41	4	31111-2310	2.1.1.2	2613	Combustibles lubricantes y aditivos	428,357.16	0.00	428,357.16	167,564.37	167,564.37	167,564.37	167,564.37	260792.79
2216 41	4	31111-2310	2.1.1.2	2711	Vestuario y uniformes dest. act admivas	0.00	1350.00	1,350.00	0.00	0.00	0.00	0.00	1350.00
2216 41	4	31111-2310	2.1.1.2	2712	Vestuario y uniformes dest. act operativ	104,000.00	-5924.24	44,759.76	40,180.08	40,180.08	40,180.08	40,180.08	4578.92
2216 41	4	31111-2310	2.1.1.2	2721	Prendas de seguridad y proteccion person	66,144.00	-5063.09	66,144.00	15,503.40	0.00	0.00	0.00	8.51
2216 41	4	31111-2310	2.1.1.2	2821	Materiales de seguridad y proteccion person	3,120.00	-156.00	2,964.00	0.00	0.00	0.00	0.00	2964.00
2216 41	4	31111-2310	2.1.1.2	2911	Herramientas menores	88,608.00	29336.88	117,944.88	18,870.19	18,870.19	18,870.19	18,870.19	99074.69
2216 41	4	31111-2310	2.1.1.2	2921	Refac y accesorios menores de edificios	26,000.00	-15211.67	10,788.33	5,161.67	5,161.67	5,161.67	5,161.67	5626.66
2216 41	4	31111-2310	2.1.1.2	2931	Refac y acc menores de mobiliario	20,800.00	-18214.45	2,675.55	371.01	371.01	371.01	371.01	2307.54
2216 41	4	31111-2310	2.1.1.2	2941	Refac y acc menores de equipo de computo	2,080.00	5213.11	7,293.11	6,665.53	6,665.53	6,665.53	6,665.53	627.58
2216 41	4	31111-2310	2.1.1.2	2951	Refac y acc menores de transporte	12,600.00	-792.46	792,467.30	249,635.82	249,635.82	245,802.41	245,802.41	542851.48
2216 41	4	31111-2310	2.1.1.2	3111	Servicio de energia electrica	5,434.00	19991.96	25,425.96	16,301.97	16,301.97	16,301.97	16,301.97	5055.95
2216 41	4	31111-2310	2.1.1.2	3111	Servicio de energia electrica	1,497,600.00	-50,000.00	997,600.00	615,810.49	615,810.49	615,810.49	615,810.49	381789.51
2216 41	4	31111-2310	2.1.1.2	3141	Servicio telefonia tradicional	561,600.00	0.00	561,600.00	213,301.54	213,301.54	213,301.54	213,301.54	348298.46
2216 41	4	31111-2310	2.1.1.2	3151	Servicio telefonia celular	87,360.00	0.00	87,360.00	58,240.00	58,240.00	58,240.00	58,240.00	29120.00
2216 41	4	31111-2310	2.1.1.2	3171	Serv acceso internet redes procesa info	6,240.00	0.00	6,240.00	4,160.00	4,160.00	4,160.00	4,160.00	2080.00
2216 41	4	31111-2310	2.1.1.2	3181	Servicios postales y de mensajeria	1,456.00	788.80	2,244.80	1,944.60	1,944.60	1,944.60	1,944.60	300.20
2216 41	4	31111-2310	2.1.1.2	3221	Arrendamiento de edificios y locales	379,813.20	-22500.00	154,813.20	45,843.20	45,843.20	45,843.20	45,843.20	108970.00
2216 41	4	31111-2310	2.1.1.2	3231	Arrendamiento de bienes y eq informatico	23,424.95	-358.72	23,066.23	14,349.65	14,349.65	14,349.65	14,349.65	4153.38
2216 41	4	31111-2310	2.1.1.2	3291	Otros arrendamientos	0.00	24991.20	24,991.20	24,824.00	24,824.00	24,824.00	24,824.00	167.20
2216 41	4	31111-2310	2.1.1.2	3314	Otros servicios	623,508.12	514636.27	1,138,144.39	541,563.53	466,163.53	466,163.53	466,163.53	56580.86
2216 41	4	31111-2310	2.1.1.2	3331	Servicios de consultoria administrativa	217,152.00	-217051.30	100.70	0.00	0.00	0.00	0.00	100.70
2216 41	4	31111-2310	2.1.1.2	3341	Servicios de capacitacion	0.00	32840.00	32,840.00	0.00	0.00	0.00	0.00	32840.00
2216 41	4	31111-2310	2.1.1.2	3361	Impresiones oficiales	156,000.00	-84301.95	71,698.05	12,030.36	12,030.36	10,661.56	10,661.56	59667.69
2216 41	4	31111-2310	2.1.1.2	3362	Servicios de arrendamiento administrativo	12,600.00	-6984.68	13,093.32	4,500.00	4,500.00	4,500.00	4,500.00	2761.32
2216 41	4	31111-2310	2.1.1.2	3363	Servicio de fotocopiado e impresion	10,213.73	8547.30	18,761.03	1,966.60	1,966.60	1,966.60	1,966.60	2426.00
2216 41	4	31111-2310	2.1.1.2	3381	Servicios de vigilancia	575,772.48	393953.35	969,335.83	836,511.19	405,320.54	405,320.54	405,320.54	132824.64
2216 41	4	31111-2310	2.1.1.2	3391	Serv profesionales cientificos y tec int	0.00	7540.00	7,540.00	7,540.00	7,540.00	7,540.00	7,540.00	0.00
2216 41	4	31111-2310	2.1.1.2	3451	Seguro de bienes patrimoniales	733,122.41	-95000.00	638,122.41	456,859.30	456,859.30	456,859.30	456,859.30	181263.11
2216 41	4	31111-2310	2.1.1.2	3471	Fletes y maniobras	1,456.00	-78.00	1,456.00	0.00	0.00	0.00	0.00	1482.00
2216 41	4	31111-2310	2.1.1.2	3511	Conservacion y mantenimiento de inmueble	256,880.00	-21750.00	39,320.00	18,327.92	1,560.90	1,560.90	1,560.90	2092.08
2216 41	4	31111-2310	2.1.1.2	3521	Instalacion de muebles	12,480.00	109,684.68	122,004.68	8,450.00	59,630.01	59,630.01	59,630.01	53514.62
2216 41	4	31111-2310	2.1.1.2	3513	Adaptacion de inmuebles	0.00	3467500.00	3,467,500.00	1,451,780.65	1,451,780.65	1,451,780.65	1,451,780.65	2015719.35
2216 41	4	31111-2310	2.1.1.2	3521	Instalacion repa y mantenimiento de mob	15,600.00	-3598.73	7,241.27	4,425.40	4,425.40	4,425.40	4,425.40	2815.87
2216 41	4	31111-2310	2.1.1.2	3531	Instalacion reparacion y mantenimiento	13,552.00	0.00	13,552.00	12,422.85	7,905.45	7,905.45	7,905.45	1129.35
2216 41	4	31111-2310	2.1.1.2	3551	Rep y mantenimiento equipo de transporte	1,427,712.03	-1125880.00	301,832.03	114,276.12	114,276.12	114,276.12	114,276.12	187555.91
2216 41	4	31111-2310	2.1.1.2	3571	Instalacion reparacion y mantenimiento d	92,034.48	-25289.35	66,745.13	54,155.40	34,031.39	34,031.39	34,031.39	12589.73
2216 41	4	31111-2310	2.1.1.2	3581	Servicios de limpieza y manejo de desech	28,154,862.42	-89854.48	27,256,347.94	26,139,727.38	14,197,137.60	11,814,574.64	11,814,574.64	1116620.56
2216 41	4	31111-2310	2.1.1.2	3591	Servicios de arrendamiento y fumigacion	41,600.00	5,200.00	46,800.00	4,451.73	5,200.00	5,200.00	5,200.00	1427.25
2216 41	4	31111-2310	2.1.1.2	3611	Difusion por radio television y otros me	168,480.00	-55542.40	112,937.60	112,937.60	112,937.60	112,937.60	112,937.60	0.00
2216 41	4	31111-2310	2.1.1.2	3612	Impresion y elaboracion de publicaciones	137,280.00	-20456.85	116,823.15	116,823.15	116,823.15	116,823.15	116,823.15	0.00
2216 41	4	31111-2310	2.1.1.2	3661	Serv creacion dif contenido exclu intern	0.00	23200.00	23,200.00	23,200.00	23,200.00	23,200.00	23,200.00	0.00
2216 41	4	31111-2310	2.1.1.2	3711	Pasajes aereos nacionales	10,400.00	42449.75	52,849.75	30,255.00	30,255.00	30,255.00	30,255.00	22594.75
2216 41	4	31111-2310	2.1.1.2	3712	Pasajes aereos internacionales	15,080.00	-15080.00	0.00	0.00	0.00	0.00	0.00	0.00
2216 41	4	31111-2310	2.1.1.2	3721	Pasajes terrestres	27,456.00	352.10	27,808.10	18,646.00	18,646.00	18,646.00	18,646.00	9162.10
2216 41	4	31111-2310	2.1.1.2	3751	Viajones en el pais	41,600.00	11,200.00	52,800.00	28,914.96	28,914.96	28,914.96	28,914.96	23916.04
2216 41	4	31111-2310	2.1.1.2	3761	Viajones al extranjero	24,860.00	-24860.00	0.00	0.00	0.00	0.00	0.00	6312.00
2216 41	4	31111-2310	2.1.1.2	3812	Eventos institucionales	86,528.00	33130.07	119,658.07	84,641.38	84,641.38	84,641.38	84,641.38	35016.69
2216 41	4	31111-2310	2.1.1.2	3821	Gastos de orden social y cultural	0.00	1378.85	1,378.85	65.00	65.00	65.00	65.00	1313.85
2216 41	4	31111-2310	2.1.1.2	3831	Congresos convenciones y eventos especia	20,800.00	162484.50	1,645,844.50	1,153,044.83	1,153,044.83	1,152,664.83	1,152,	

1111	1	4	31111-2310	2.1.1.2	3612	Impresion y elaboracion de publicaciones	0.00	75000.00	75,000.00	45,606.09	41,247.28	41,247.28	41,247.28	29393.91
1111	1	4	31111-2310	2.1.1.2	3721	Pasajes terrestres	0.00	2000.00	2,000.00	1,265.00	1,265.00	1,265.00	1,265.00	735.00
1111	1	4	31111-2310	2.1.1.2	3831	Congresos convenciones y eventos especial	0.00	896271.00	896,271.00	885,135.71	839,269.71	839,269.71	839,269.71	11135.29
1111	1	4	31111-2310	2.2.2.2	5151	Equipos de computo tecnologicos de info	0.00	100,000.00	100,000.00	6,019.94	6,019.94	6,019.94	6,019.94	3980.06
1111	1	4	31111-2310	2.2.2.2	5191	Otros mobiliarios equipos de admn	30,000.00	-10,000.00	20,000.00	20,000.00	16,557.84	16,557.84	16,557.84	3000.00
1111	1	4	31111-2310	2.1.1.2	2521	Fertilizantes pesticidas agromicos	0.00	3000.00	3,000.00	0.00	0.00	0.00	0.00	3000.00
1111	1	4	31111-2310	2.1.1.2	3591	Servicios de jardineria y fumigacion	350,000.00	23417708.00	23,767,708.00	20,178,145.54	19,070,225.90	19,070,225.90	19,070,225.90	358962.46
1111	1	4	31111-2310	2.1.1.2	3131	Servicio de agua	1,000,000.00	3500000.00	4,500,000.00	4,331,088.80	4,102,065.60	4,102,065.60	4,102,065.60	186811.20
1111	1	4	31111-2310	2.1.1.2	3321	Servicios de disenyo arquitectura ingenier	50,000.00	0.00	50,000.00	50,000.00	0.00	0.00	0.00	0.00
1111	1	4	31111-2310	2.1.1.2	3612	Impresion y elaboracion de publicaciones	50,000.00	0.00	50,000.00	50,000.00	0.00	0.00	0.00	0.00
1111	52	5	31111-2310	2.1.1.2	3514	Otros servicios	0.00	444,350.41	444,350.41	444,350.41	444,350.41	444,350.41	444,350.41	0.00
1111	52	4	31111-2310	2.1.1.2	3314	Otros servicios	0.00	0.00	0.00	0.00	0.00	0.00	0.00	0.00
1111	52	4	31111-2310	2.1.1.2	3612	Impresion y elaboracion de publicaciones	0.00	49600.00	49,600.00	42,776.62	42,694.96	42,694.96	42,694.96	6823.38
1111	1	4	31111-2310	2.1.1.2	3831	Congresos convenciones y eventos especial	0.00	0.00	0.00	0.00	0.00	0.00	0.00	0.00
1111	52	4	31111-2310	2.1.1.2	2461	Materiel electrico y electronico	0.00	102718.00	102,718.00	99,135.33	99,135.33	99,135.33	99,135.33	3582.67
1111	52	4	31111-2310	2.2.1	6141	Division de terrenos y construcion de o	0.00	0.00	0.00	0.00	0.00	0.00	0.00	0.00
1111	52	5	31111-2310	2.2.1	6131	Construccion de obras para el abaste	0.00	266177.22	266,177.22	262,462.72	0.00	0.00	0.00	3714.50
1111	52	5	31111-2310	2.1.1.2	3591	Servicios de jardineria y fumigacion	0.00	1661112.49	1,661,112.49	1,738,117.04	1,186,637.24	1,186,637.24	1,186,637.24	-77004.44
1111	52	5	31111-2310	2.1.1.2	3591	Servicios de jardineria y fumigacion	0.00	32563.41	32,563.41	32,567.78	0.00	0.00	0.00	1.63
1111	1	5	31111-2310	2.1.1.2	2312	Productos de naturaleza vegetal y forest	0.00	105000.00	105,000.00	105,000.00	105,000.00	105,000.00	105,000.00	0.00
1111	1	5	31111-2310	2.1.1.2	2391	Otros productos adq de materia prima	0.00	307000.00	307,000.00	0.00	0.00	0.00	0.00	307000.00
1111	1	5	31111-2310	2.1.1.2	2411	Productos minerales no metalicos	0.00	5700.00	5,700.00	0.00	0.00	0.00	0.00	5700.00
1111	1	5	31111-2310	2.1.1.2	2421	Cemento y productos de concreto	0.00	2552.00	2,552.00	0.00	0.00	0.00	0.00	2552.00
1111	1	5	31111-2310	2.1.1.2	2471	Articulos metalicos para la construccion	0.00	4658.33	4,658.33	0.00	0.00	0.00	0.00	4658.33
1111	1	5	31111-2310	2.1.1.2	2491	Otros metales y articulos de const.	0.00	40316.70	40,316.70	0.00	0.00	0.00	0.00	40316.70
1111	1	5	31111-2310	2.1.1.2	2561	Fibras sinteticas hules plasticos y deri	0.00	4978.10	4,978.10	0.00	0.00	0.00	0.00	4978.10
1111	1	5	31111-2310	2.1.1.2	2981	Refac y acc menores de maquinaria y otr	0.00	23397.00	23,397.00	0.00	0.00	0.00	0.00	23397.00
1111	1	5	31111-2310	2.1.1.2	3511	Conservacion y mantenimiento de inmueble	0.00	9098.00	9,098.00	0.00	0.00	0.00	0.00	9098.00
1111	1	5	31111-2310	2.1.1.2	3571	Instalacion reparacion y mantenimiento d	0.00	344300.00	344,300.00	0.00	0.00	0.00	0.00	344300.00
1111	1	5	31111-2310	2.1.1.2	3591	Servicios de jardineria y fumigacion	29,750,000.00	-915000.00	28,835,000.00	16,737,774.16	13,987,314.00	13,987,314.00	13,987,314.00	12097225.84
1111	1	5	31111-2310	2.2.2.2	5691	Otros equipos	0.00	68000.00	68,000.00	0.00	0.00	0.00	0.00	68000.00
1111	52	6	31111-2310	2.2.1	2441	Division de terrenos y construcion de o	0.00	700000.00	700,000.00	678,162.40	678,162.40	678,162.40	678,162.40	2181.60
1111	52	6	31111-2310	2.1.1.2	2461	Materiel electrico y electronico	0.00	0.00	0.00	0.00	0.00	0.00	0.00	0.00
1111	52	6	31111-2310	2.2.1	6141	Division de terrenos y construcion de o	0.00	0.00	0.00	0.00	0.00	0.00	0.00	0.00
1111	52	4	31111-2310	2.1.1.2	3314	Otros servicios	0.00	124204.33	124,204.33	0.00	0.00	0.00	0.00	124204.33
1111	52	4	31111-2310	2.1.1.2	2461	Materiel electrico y electronico	0.00	102718.00	102,718.00	99,135.33	99,135.33	99,135.33	99,135.33	3582.67
1111	52	4	31111-2310	2.2.1	6141	Division de terrenos y construcion de o	0.00	0.00	0.00	0.00	0.00	0.00	0.00	0.00
2256	31	4	31111-2410	2.1.1.2	3811	Gastos de ceremonial	0.00	0.00	0.00	0.00	0.00	0.00	0.00	0.00
3356	43	4	31111-2410	2.1.1.1.1	1131	Sueldos base al personal permanente	20,091,797.18	-5589588.57	14,506,708.61	9,916,473.83	9,915,193.36	9,913,786.79	9,913,786.79	4590234.78
3356	43	4	31111-2410	2.1.1.1.1	1241	Sueldos base al personal eventual	3,277,678.96	-2577688.28	699,730.68	699,730.68	699,730.68	699,730.68	699,730.68	2416.80
3356	43	4	31111-2410	2.1.1.1.1	1311	Primas por años ser efectivos prestados	101,109.84	-67406.58	33,703.26	33,703.26	33,703.26	33,703.26	33,703.26	10072.30
3356	43	4	31111-2410	2.1.1.1.1	1321	Primas de vacaciones	704,363.52	21615.03	726,178.55	393,211.81	392,597.18	392,164.31	392,164.31	33264.74
3356	43	4	31111-2410	2.1.1.1.1	1323	Gratificacion fin de año	3,008,219.40	5045.11	3,013,264.51	278,382.24	276,678.50	274,354.97	274,354.97	2734882.27
3356	43	4	31111-2410	2.1.1.1.1	1332	Remp por horas ext al personal operativo	50,000.04	0.00	50,000.04	0.00	0.00	0.00	0.00	50000.04
3356	43	4	31111-2410	2.1.1.1.1	1342	Retribuciones por actividades especiales	300,000.00	729.05	300,729.05	150,729.05	150,729.05	150,729.05	150,729.05	150000.00
3356	43	4	31111-2410	2.1.1.1.2	1411	Aportaciones de seguridad social	8,388,809.28	-3374717.21	5,014,092.07	2,727,145.06	2,727,145.06	2,727,145.06	2,727,145.06	2286947.01
3356	43	4	31111-2410	2.1.1.1.2	1421	Primas de seguro de vida	1,630,349.96	-1173,759.60	456,590.36	722,759.60	722,759.60	722,759.60	722,759.60	103674.83
3356	43	4	31111-2410	2.1.1.1.1	1511	Cuotas para el fondo de ahorro	1,056,070.72	-29410.71	1,026,660.01	507,063.93	507,063.93	507,063.93	507,063.93	519598.08
3356	43	4	31111-2410	2.1.1.1.1	1545	Ayuda para despensa	3,385,271.16	-1132983.38	2,252,287.78	1,143,676.98	1,143,676.98	1,143,676.98	1,143,676.98	1108610.80
3356	43	4	31111-2410	2.1.1.1.1	1547	Ayuda para dia de reyes	220,113.61	-54002.02	166,111.59	166,111.59	166,111.59	166,111.59	166,111.59	0.00
3356	43	4	31111-2410	2.1.1.1.1	1548	Ayuda para 10 de mayo	293,484.82	-4017.84	289,466.98	188,430.96	188,430.96	189,103.97	189,103.97	101036.02
3356	43	4	31111-2410	2.1.1.1.1	1592	Premio por puntualidad	2,253,105.66	40108.74	2,293,214.40	1,094,818.68	1,094,818.68	1,094,818.68	1,094,818.68	1198395.72
3356	43	4	31111-2410	2.1.1.1.1	1593	Premio por asistencia	2,253,105.66	40108.74	2,293,214.40	1,094,818.68	1,094,818.68	1,094,818.68	1,094,818.68	1198395.72
3356	43	4	31111-2410	2.1.1.1.1	1594	Ayuda para el transporte	2,108,524.24	-769876.96	1,338,647.28	818,187.16	818,187.16	818,187.16	818,187.16	520958.76
3356	43	4	31111-2410	2.1.1.1.1	1595	Subsidio por incapacidad	70,000.00	30787.66	100,787.66	100,787.66	100,787.66	100,787.66	100,787.66	0.00
3356	43	4	31111-2410	2.1.1.1.1	1597	Subsidio para cuotas a cargo del patron	832,189.92	40715.39	872,905.31	338,709.17	338,709.17	338,709.17	338,709.17	534196.14
3356	43	4	31111-2410	2.1.1.2	2111	Materiales y utiles de oficina	95,643.60	8036.68	103,680.28	87,384.28	85,244.92	85,244.92	85,244.92	12696.00
3356	43	4	31111-2410	2.1.1.2	2121	Mat y utiles de impresion y reproduccion	0.00	0.00	0.00	0.00	0.00	0.00	0.00	0.00
3356	43	4	31111-2410	2.1.1.2	2131	Materiel estadistico y geografico	0.00	150.00	150.00	0.00	0.00	0.00	0.00	150.00
3356	43	4	31111-2410	2.1.1.2	2141	Mat utiles de tecno de la info y comunic	138,866.00	49183.33	187,559.33	103,634.10	103,634.10	103,634.10	103,634.10	83916.03
3356	43	4	31111-2410	2.1.1.2	2151	Materiales de informacion digital	2,600.00	0.00	2,600.00	1,747.00	1,747.00	1,747.00	1,747.00	2416.80
3356	43	4	31111-2410	2.1.1.2	2161	Materiel de informacion	0.00	21933.30	21,933.30	21,866.00	21,866.00	21,866.00	21,866.00	127.30
3356	43	4	31111-2410	2.1.1.2	2211	Productos alimenticios para personas	2,067,466.96	-465420.67	1,602,046.29	804,454.80	401,168.60	401,168.60	401,168.60	787591.49
3356	43	4	31111-2410	2.1.1.2	2411	Productos minerales no metalicos	1,560.00	6302.00	7,862.00	0.00	0.00	0.00	0.00	7862.00
3356	43	4	31111-2410	2.1.1.2	2421	Cemento y productos de concreto	12,854.40	-8253.22	4,601.18	1,245.01	1,245.01	1,245.01	1,245.01	3356.17
3356	43	4	31111-2410	2.1.1.2	2431	Cal yeso y productos de yeso	1,560.00	-721.85	838.15	123.01	123.01	123.01	123.01	715.14
3356	43	4	31111-2410	2.1.1.2	2441	Madera y productos de madera	1,040.00	-52.00	988.00	0.00	0.00	0.00	0.00	988.00
3356	43	4	31111-2410	2.1.1.2	2451	Vidrio y productos de vidrio	1,040.00	-41.00	999.00	0.00	0.00	0.00	0.00	999.00
3356	43	4	31111-2410	2.1.1.2	2461	Materiel electrico y electronico	120,355.26	-114225.26	234,580.52	80,972.24	80,972.24	80,972.24	80,972.24	153608.06
3356	43	4	31111-2410	2.1.1.2	2471	Articulos metalicos para la construccion	17,996.16	-12386.89	5,609.27	2,062.53	2,062.53	2,062.53	2,062.53	3546.74
3356	43	4	31111-2410	2.1										



3356	43	4	31111-2410	2.2.2.23	5291	Otro mobili y eq educacional y recreativ	37,908.00	-37908.00	0.00	0.00	0.00	0.00	0.00	0.00	0.00	0.00		
3356	43	4	31111-2410	2.2.2.21	5411	Vehiculos y equipo terrestre	0.00	595,965.34	595,965.34	595,965.00	595,965.00	595,965.00	595,965.00	595,965.00	595,965.00	0.34	0.00	
3356	43	4	31111-2410	2.2.2.21	5491	Otro equipo de transporte	499,200.00	-499,200.00	0.00	0.00	0.00	0.00	0.00	0.00	0.00	0.00	0.00	
3356	43	4	31111-2410	2.2.2.23	5611	Equipos de comunicacion y telecomunicacion	187,200.00	-337,800.00	153,400.00	1,191.86	135,400.00	3,720.40	3,720.40	3,720.40	3,720.40	180,889.60	0.00	
3356	43	4	31111-2410	2.2.2.23	5671	Herramientas y maquinas-herramienta	26,000.00	-17,966.15	8,033.85	8,033.85	8,033.85	8,033.85	8,033.85	8,033.85	8,033.85	8,033.85	0.00	0.00
3356	43	4	31111-2410	2.2.2.23	5691	Otros equipos	0.00	0.00	0.00	0.00	0.00	0.00	0.00	0.00	0.00	0.00	0.00	
3356	43	4	31111-2410	2.2.2.53	5971	Licencias informaticas e intelectuales	0.00	85474.35	85,474.35	0.00	0.00	0.00	0.00	0.00	0.00	85,474.35	0.00	
1111	1	4	31111-2410	2.1	6141	Division de terrenos y construccion de o	8,000,000.00	-8,000,000.00	0.00	0.00	0.00	0.00	0.00	0.00	0.00	0.00	0.00	
1111	1	4	31111-2410	2.1	6141	Division de terrenos y construccion de o	4,000,000.00	-3,530,023.00	469,977.00	396,765.05	312,417.50	312,417.50	312,417.50	312,417.50	312,417.50	7,321.15	0.00	
1111	1	4	31111-2410	2.2.1	6141	Division de terrenos y construccion de o	440,000,000.00	-309,205,880.00	409,079,412.00	64,535,876.30	60,855,040.40	60,855,040.40	60,855,040.40	60,855,040.40	60,855,040.40	34,454,333.70	0.00	
1111	1	4	31111-2410	2.2.2.1	6141	Division de terrenos y construccion de o	550,000.00	1,000,000.00	1,550,000.00	1,550,000.00	1,550,000.00	1,550,000.00	1,550,000.00	1,550,000.00	1,550,000.00	15,488,084.14	0.00	
1111	1	4	31111-2410	2.2.1	6141	Division de terrenos y construccion de o	4,000,000.00	0.00	4,000,000.00	3,498,810.12	1,549,040.31	1,668,105.92	1,668,105.92	1,668,105.92	1,668,105.92	50,189.88	0.00	
1111	52	4	31111-2410	2.2.1	6141	Division de terrenos y construccion de o	0.00	6935720.28	6,935,720.28	6,245,010.89	5,829,954.68	5,607,086.17	5,607,086.17	5,607,086.17	5,607,086.17	6,907,099.39	0.00	
1111	52	4	31111-2410	2.2.1	6141	Division de terrenos y construccion de o	0.00	11500000.00	11,500,000.00	10,981,595.06	0.00	0.00	0.00	0.00	0.00	51,840.94	0.00	
1111	52	4	31111-2410	2.2.1	6141	Division de terrenos y construccion de o	0.00	0.00	0.00	0.00	0.00	0.00	0.00	0.00	0.00	0.00	0.00	
1111	52	4	31111-2410	2.2.1	6141	Division de terrenos y construccion de o	0.00	1420588.00	1,420,588.00	0.00	0.00	0.00	0.00	0.00	0.00	14,205,880.00	0.00	
1111	52	4	31111-2410	2.2.1	6141	Division de terrenos y construccion de o	0.00	5000000.00	5,000,000.00	1,393,108.16	453,140.03	453,140.03	453,140.03	453,140.03	36,069,891.84	0.00		
1111	1	4	31111-2410	2.1.1.2	2111	Materiales y utiles de oficina	0.00	498.26	498.26	249.17	249.17	249.17	249.17	249.17	150.63	0.00	0.00	
1111	1	4	31111-2410	2.1.1.2	2161	Material de limpieza	5,000.00	-3473.90	1,526.10	1,160.00	1,160.00	1,160.00	1,160.00	1,160.00	1,160.00	3,472.23	0.00	
1111	1	4	31111-2410	2.1.1.2	2531	Medicinas y productos farmaceuticos	1,000.00	0.00	1,000.00	557.48	557.48	557.48	557.48	557.48	442.52	0.00	0.00	
1111	1	4	31111-2410	2.1.1.2	2541	Materiales accesorios y suministros medi	3,000.00	0.00	3,000.00	2,833.88	2,833.88	2,833.88	2,833.88	2,833.88	166.12	0.00	0.00	
1111	1	4	31111-2410	2.1.1.2	2551	Materiales acc y sumi de laboratorio	23,600.00	-23,600.00	0.00	0.00	0.00	0.00	0.00	0.00	0.00	0.00	0.00	
1111	1	4	31111-2410	2.1.1.2	2712	Vestuario y uniformes dest. act operativ	1,500.00	0.00	1,500.00	1,320.72	0.00	0.00	0.00	0.00	179.28	0.00	0.00	
1111	1	4	31111-2410	2.1.1.2	2911	Herramientas menores	0.00	-2,000.00	0.00	0.00	0.00	0.00	0.00	0.00	0.00	0.00	0.00	
1111	1	4	31111-2410	2.1.1.2	3361	Impresiones oficiales	0.00	15,000.00	15,000.00	0.00	0.00	0.00	0.00	0.00	0.00	0.00	0.00	
1111	1	4	31111-2410	2.1.1.2	3561	Rep y mantto de equipo de defensa	0.00	5910.00	5,910.00	5,904.40	5,904.40	5,904.40	5,904.40	5,904.40	10,940.00	0.00	0.00	
1111	1	4	31111-2410	2.2.2.23	5111	Muebles de oficina y estanteria	50,500.00	-15,000.00	35,500.00	35,450.40	14,720.40	10,788.00	10,788.00	10,788.00	9.60	0.00	0.00	
1111	1	4	31111-2410	2.2.2.22	5151	Equipo de computo tecnologias de la info	13,000.00	5473.90	18,473.90	18,310.55	10,810.55	10,810.55	10,810.55	10,810.55	163.35	0.00	0.00	
1111	1	4	31111-2410	2.2.2.23	5311	Equipo medico y de laboratorio	0.00	17,690.00	17,690.00	9,470.00	0.00	0.00	0.00	0.00	8,220.00	0.00	0.00	
1111	1	4	31111-2410	2.1.1.2	2491	Otros materiales y articulos de const.	500,000.00	0.00	500,000.00	500,000.00	0.00	0.00	0.00	0.00	0.00	0.00	0.00	
1111	1	4	31111-2410	2.1.1.2	3314	Otros servicios	150,000.00	0.00	150,000.00	150,000.00	0.00	0.00	0.00	0.00	0.00	0.00	0.00	
1111	52	4	31111-2410	2.1.1.2	3361	Impresiones oficiales	500,000.00	0.00	500,000.00	500,000.00	0.00	0.00	0.00	0.00	0.00	0.00	0.00	
1111	1	4	31111-2410	2.2.2.1	5491	Otro equipo de transporte	850,000.00	0.00	850,000.00	0.00	0.00	0.00	0.00	0.00	0.00	0.00	0.00	
1111	52	4	31111-2410	2.1.1.2	3612	Impresion y elaboracion de publicaciones	0.00	10,000.00	10,000.00	0.00	0.00	0.00	0.00	0.00	0.00	10,000.00	0.00	
1111	52	4	31111-2410	2.2.2.53	5971	Licencias informaticas e intelectuales	0.00	12,400,000.00	12,400,000.00	11,862,948.80	11,862,948.80	11,862,948.80	11,862,948.80	11,862,948.80	53,705.20	0.00	0.00	
1111	52	4	31111-2410	2.2.2.53	5911	Software	0.00	10,000,000.00	1,000,000.00	872,213.51	0.00	0.00	0.00	0.00	12,778.49	0.00	0.00	
1111	52	4	31111-2410	2.1.1.2	2941	Refac y acc menores de equipo de computo	0.00	0.00	0.00	0.00	0.00	0.00	0.00	0.00	0.00	0.00	0.00	
1111	52	4	31111-2410	2.1.5.2.1.2	4251	Transf a fideicomisos de ent fed muni	0.00	13,000,000.00	1,300,000.00	1,300,000.00	1,300,000.00	1,300,000.00	1,300,000.00	1,300,000.00	0.00	0.00	0.00	
1111	52	4	31111-2410	2.1.1.2	3314	Otros servicios	0.00	500,000.00	5,000,000.00	0.00	0.00	0.00	0.00	0.00	50,000.00	0.00	0.00	
1111	52	4	31111-2410	2.1.1.2	3361	Otros servicios	0.00	33,000,000.00	3,300,000.00	92,800.00	92,800.00	92,800.00	92,800.00	92,800.00	34,723.00	0.00	0.00	
1111	52	4	31111-2410	2.2.2.53	5911	Otros servicios	0.00	20,000,000.00	2,000,000.00	0.00	0.00	0.00	0.00	0.00	20,000.00	0.00	0.00	
1111	52	4	31111-2410	2.2.2.53	5971	Licencias informaticas e intelectuales	0.00	0.00	0.00	0.00	0.00	0.00	0.00	0.00	0.00	0.00	0.00	
2221	13	4	31111-2510	2.1.1.1.1	1131	Sueldos base al personal permanente	25,333,647.80	187,222.80	25,520,870.60	15,792,810.63	15,792,810.63	15,792,810.63	15,792,810.63	15,792,810.63	97,280,599.70	0.00	0.00	
2221	13	4	31111-2510	2.1.1.1.1	1221	Sueldos base al personal eventual	554,715.60	-416,638.70	138,076.90	115,616.00	115,616.00	115,616.00	115,616.00	115,616.00	2,062.90	0.00	0.00	
2221	13	4	31111-2510	2.1.1.1.1	1311	Primas por anos ser efectivos prestados	1,818,334.92	-121,223.30	606,111.62	475,577.28	475,577.28	475,577.28	475,577.28	475,577.28	13,054.34	0.00	0.00	
2221	13	4	31111-2510	2.1.1.1.1	1321	Primas de vacaciones	869,780.52	12,474.35	99,254.87	516,685.10	516,685.10	516,685.10	516,685.10	516,685.10	46,059.77	0.00	0.00	
2221	13	4	31111-2510	2.1.1.1.1	1331	Gratificaciones de anos	3,714,466.36	428,481.93	4,142,948.29	85,241.46	85,241.46	85,241.46	85,241.46	85,241.46	34,723.00	0.00	0.00	
2221	13	4	31111-2510	2.1.1.1.1	1331	Remuneraciones horas ext personal admn	39,999.96	0.00	39,999.96	571.80	571.80	571.80	571.80	571.80	39,928.16	0.00	0.00	
2221	13	4	31111-2510	2.1.1.1.1	1332	Rem por horas ext al personal operativ	170,000.04	31743.95	201,744.02	145,077.34	145,077.34	145,077.34	145,077.34	145,077.34	5,666.68	0.00	0.00	
2221	13	4	31111-2510	2.1.1.1.1	1342	Retribuciones por actividades especiales	249,999.96	3469.89	253,469.85	165,647.76	165,647.76	165,647.76	165,647.76	165,647.76	87,222.09	0.00	0.00	
2221	13	4	31111-2510	2.1.1.1.2	1411	Aportaciones de seguridad social	8,445,281.88	-67,726.24	7,772,516.64	3,795,562.94	3,795,562.94	3,795,562.94	3,795,562.94	3,795,562.94	39,769,573.00	0.00	0.00	
2221	13	4	31111-2510	2.1.1.1.2	1421	Aportaciones a fondos de vivienda	2,009,304.12	16,949.89	2,026,254.01	1,133,043.00	1,133,043.00	1,133,043.00	1,133,043.00	1,133,043.00	10,456,711.01	0.00	0.00	
2221	13	4	31111-2510	2.1.1.1.1	1511	Cuotas para el fondo de ahorro	883,127.18	46,038.57	1,348,165.75	662,325.04	662,325.04	662,325.04	662,325.04	662,325.04	6,694,971.01	0.00	0.00	
2221	13	4	31111-2510	2.1.1.1.1	1545	Subsidio de pensión	3,159,208.70	33,000.00	3,192,208.70	448,328.17	448,328.17	448,328.17	448,328.17	448,328.17	14,966,593.86	0.00	0.00	
2221	13	4	31111-2510	2.1.1.1.1	1547	Ayuda para el pago de reyes	227,806.40	-3,257.64	224,548.76	239,234.76	239,234.76	239,234.76	239,234.76	239,234.76	0.00	0.00	0.00	
2221	13	4	31111-2510	2.1.1.1.1	1548	Ayuda para 10 de mayo	362,408.53	31,060.98	393,469.51	318,947.54	318,947.54	318,947.54	318,947.54	318,947.54	7,452.97	0.00	0.00	
2221	13	4	31111-2510	2.1.1.1.1	1592	Premio por puntualidad	2,813,824.64	36,534.31	3,179,173.95	1,763,607.46	1,763,607.46	1,763,607.46	1,763,607.46	1,763,607.46	14,155,666.49	0.00	0.00	
2221	13	4	31111-2510	2.1.1.1.1	1593	Premio por asistencia	2,813,824.64	36,534.31	3,179,173.95	1,763,607.46	1,763,607.46	1,763,607.46	1,763,607.46	1,763,607.46	14,155,666.49	0.00	0.00	
2221	13	4	31111-2510	2.1.1.1.1	1594	Ayuda para alimentacion	1,548,130.10	-508.88	1									

2221 13	4	31111-2510	2.1.1.2	3831	Congresos convenciones y eventos especia	54,080.00	-50204.00	3,876.00	0.00	0.00	0.00	0.00	0.00	3876.00
2221 13	4	31111-2510	2.1.1.2	3851	Gastos de representacion	37,423.36	-920.99	36,502.37	23,669.56	23,669.56	23,669.56	23,669.56	23,669.56	12832.81
2221 13	4	31111-2510	2.1.1.2	3852	Gastos de oficina y organizacion	17,834.80	-9770.10	27,704.90	15,616.97	15,616.97	15,616.97	15,616.97	15,616.97	12827.93
2221 13	4	31111-2510	2.1.1.2	3912	Otros impuestos y derechos	53,644.49	-5550.00	59,194.49	3,885.99	3,885.99	3,885.99	3,885.99	3,885.99	47358.50
2221 13	4	31111-2510	2.1.1.1.3	3981	Impuesto sobre nominas	869,922.56	-32280.69	837,641.87	359,093.58	359,093.58	359,093.58	359,093.58	359,093.58	478549.29
2221 13	4	31111-2510	2.2.2.2.3	5111	Muebles de oficina y estanteria	21,632.00	-2104.92	19,527.08	19,526.28	2,490.52	0.00	0.00	0.00	0.80
2221 13	4	31111-2510	2.2.2.2.2	5151	Equipo de computo tecnologias de la info	0.00	703529.13	703,529.13	646,091.70	7,878.26	7,878.26	7,878.26	7,878.26	57437.43
2221 13	4	31111-2510	2.2.2.2.3	5191	Otros mobiliarios equipos de admn	0.00	0.57	0.57	0.00	0.00	0.00	0.00	0.00	0.57
2221 13	4	31111-2510	2.2.2.2.3	5211	Equipos y aparatos audiovisuales	0.00	0.00	0.00	0.00	0.00	0.00	0.00	0.00	0.00
2221 13	4	31111-2510	2.2.2.2.1	5411	Vehiculos y equipo terrestre	0.00	339899.99	339,899.99	339,900.00	339,900.00	339,900.00	339,900.00	339,900.00	-0.01
2221 13	4	31111-2510	2.2.2.2.1	5491	Otro equipo de transporte	0.00	130001.00	130,001.00	5,000.00	5,000.00	5,000.00	5,000.00	5,000.00	125000.00
2221 13	4	31111-2510	2.2.2.2.3	5621	Maquinaria y equipo industrial	0.00	0.00	0.00	0.00	0.00	0.00	0.00	0.00	0.00
2221 13	4	31111-2510	2.2.2.2.3	5641	Sistemas de aire acondicionado calefacto	0.00	40084.94	40,084.94	40,084.64	26,680.00	26,680.00	26,680.00	26,680.00	0.30
2221 13	4	31111-2510	2.2.2.2.3	5651	Equipo de comunicacion y telecomunicacio	0.00	35000.00	35,000.00	0.00	0.00	0.00	0.00	0.00	35000.00
2221 13	4	31111-2510	2.2.2.2.3	5661	Equipos de generacion electrica aparatos	0.00	0.00	0.00	0.00	0.00	0.00	0.00	0.00	0.00
2221 13	4	31111-2510	2.2.2.2.3	5671	Herramientas y maquinas-herramienta	0.00	0.00	0.00	0.00	0.00	0.00	0.00	0.00	0.00
2221 13	4	31111-2510	2.2.2.5.3	5911	Software	0.00	0.00	0.00	0.00	0.00	0.00	0.00	0.00	0.00
2221 13	4	31111-2510	2.2.2.5.3	5911	Licencias informaticas e intelectuales	89,591.00	50493.92	140,084.92	151,022.00	981,745.01	981,745.01	981,745.01	981,745.01	140043.60
2221 13	4	31111-2510	2.2.1	6141	Division de terrenos y construccion de o	50,000,000.00	4120000.00	91,200,000.00	81,793,386.42	3,746,221.10	3,746,221.10	3,746,221.10	9406613.58	
2221 13	4	31111-2510	2.2.1	6141	Division de terrenos y construccion de o	8,000,000.00	9000000.00	17,000,000.00	12,969,844.51	11,958,677.85	11,958,677.85	11,958,677.85	4030155.49	
2221 13	4	31111-2510	2.2.1	6141	Division de terrenos y construccion de o	3,500,000.00	7500000.00	11,000,000.00	8,291,120.49	4,532,637.77	4,532,637.77	4,532,637.77	2708979.51	
2221 13	4	31111-2510	2.2.1	6141	Division de terrenos y construccion de o	4,000,000.00	0.00	4,000,000.00	3,999,996.90	3,999,194.80	3,999,194.80	3,999,194.80	3.10	
1111 1	4	31111-2510	2.2.1	6121	Edificacion no habitacional	0.00	157714.14	1,577,141.14	1,538,511.07	1,255,703.62	867,031.68	867,031.68	38269.07	
1111 1	4	31111-2510	2.2.1	6141	Division de terrenos y construccion de o	3,000,000.00	9431438.49	12,431,438.49	11,695,993.84	4,544,220.62	4,544,220.62	4,544,220.62	735444.65	
1111 1	4	31111-2510	2.2.1	6221	Edificacion no habitacional	0.00	1891421.37	1,891,421.37	1,407,597.69	1,187,700.32	1,187,700.32	1,187,700.32	46323.98	
1111 1	4	31111-2510	2.2.1	6121	Edificacion no habitacional	0.00	1690145.68	1,690,145.68	1,671,317.27	1,106,128.70	1,106,128.70	1,106,128.70	18828.41	
1111 1	4	31111-2510	2.2.1	6141	Division de terrenos y construccion de o	6,000,000.00	9076623.04	15,076,623.04	12,972,663.70	4,363,613.61	4,130,180.95	4,130,180.95	2103954.34	
1111 1	4	31111-2510	2.2.1	6221	Edificacion no habitacional	0.00	532321.28	533,231.28	283,693.42	66,897.75	66,897.75	66,897.75	249537.96	
1111 1	4	31111-2510	2.2.1	6141	Division de terrenos y construccion de o	13,000,000.00	12000000.00	25,000,000.00	14,819,584.44	5,925,560.72	5,925,560.72	5,925,560.72	10180415.56	
1111 1	4	31111-2510	2.2.2.5.3	5911	Software	0.00	231049.38	231,049.38	0.00	0.00	0.00	0.00	231049.38	
1111 1	4	31111-2510	2.2.1	6141	Division de terrenos y construccion de o	4,000,000.00	8268950.62	12,268,950.62	10,403,857.40	6,857,473.09	6,857,473.09	6,857,473.09	1865093.22	
1111 1	4	31111-2510	2.2.1	6141	Division de terrenos y construccion de o	1,000,000.00	-1000000.00	0.00	0.00	0.00	0.00	0.00	0.00	
1111 1	4	31111-2510	2.2.1	6141	Edificacion no habitacional	0.00	55000000.00	55,000,000.00	39,162,870.37	219,015.86	219,015.86	219,015.86	15893129.63	
1111 1	4	31111-2510	2.2.1	6141	Division de terrenos y construccion de o	14,000,000.00	33235811.20	47,235,811.20	28,332,796.17	5,883,061.59	5,883,061.59	5,883,061.59	16903015.03	
1111 1	4	31111-2510	2.2.1	6191	Trabajos de acabados en edificaciones y	0.00	88338.95	88,338.95	0.00	0.00	0.00	0.00	88338.95	
1111 52	4	31111-2510	2.2.1	6141	Division de terrenos y construccion de o	0.00	609441.46	609,441.46	609,441.46	46,404.87	46,404.87	46,404.87	0.00	
1111 52	4	31111-2510	2.2.1	6151	Construccion de vias de comunicacion	0.00	1888097.91	1,888,097.91	1,573,285.68	1,354,824.00	1,354,824.00	1,354,824.00	314821.23	
1111 52	4	31111-2510	2.2.1	6141	Division de terrenos y construccion de o	0.00	998914.69	998,914.69	976,886.68	187,527.27	187,527.27	187,527.27	22028.01	
1111 52	4	31111-2510	2.2.1	6131	Construccion de obras para el abaste	0.00	3053917.71	3,053,917.71	3,052,825.71	1,874,165.47	1,874,165.47	1,874,165.47	1092.00	
1111 52	4	31111-2510	2.2.1	6141	Division de terrenos y construccion de o	0.00	1510222.21	1,510,222.21	1,510,922.21	981,745.01	981,745.01	981,745.01	0.00	
1111 52	4	31111-2510	2.2.1	6121	Edificacion no habitacional	0.00	1636311.69	1,636,311.69	1,635,908.91	1,310,315.44	1,310,315.44	1,310,315.44	404.78	
1111 52	4	31111-2510	2.2.1	6141	Division de terrenos y construccion de o	0.00	0.00	0.00	0.00	0.00	0.00	0.00	0.00	
1111 52	4	31111-2510	2.2.1	6141	Division de terrenos y construccion de o	0.00	758780.92	758,780.92	702,865.61	620,120.17	620,120.17	620,120.17	59519.31	
1111 52	4	31111-2510	2.2.1	6151	Construccion de vias de comunicacion	0.00	5054332.08	5,054,332.08	4,860,045.02	4,859,748.88	4,859,748.88	4,859,748.88	194287.06	
1111 52	4	31111-2510	2.2.1	6141	Division de terrenos y construccion de o	0.00	17528671.35	17,528,671.35	16,396,807.22	7,503,829.09	7,468,929.76	7,468,929.76	1131864.13	
1111 52	4	31111-2510	2.2.1	6221	Edificacion no habitacional	0.00	0.00	0.00	0.00	0.00	0.00	0.00	0.00	
1111 52	4	31111-2510	2.2.1	6141	Division de terrenos y construccion de o	0.00	6849904.31	6,849,904.31	6,195,900.00	4,176,550.77	4,176,550.77	4,176,550.77	653994.65	
1111 52	4	31111-2510	2.2.1	6141	Division de terrenos y construccion de o	0.00	7551705.79	7,551,705.79	0.00	0.00	0.00	0.00	7551705.79	
1111 52	4	31111-2510	2.2.1	6121	Edificacion no habitacional	0.00	175969.22	175,969.22	175,969.22	0.00	0.00	0.00	0.00	
1111 52	4	31111-2510	2.2.1	6141	Division de terrenos y construccion de o	0.00	120177.26	120,177.26	120,177.26	0.00	0.00	0.00	0.00	
1111 52	4	31111-2510	2.2.1	6151	Construccion de vias de comunicacion	0.00	327154.41	327,154.41	327,154.41	0.00	0.00	0.00	0.00	
1111 52	4	31111-2510	2.2.1	6141	Division de terrenos y construccion de o	0.00	39861.02	39,861.02	39,861.02	0.00	0.00	0.00	0.00	
1111 52	4	31111-2510	2.2.1	6141	Division de terrenos y construccion de o	0.00	712560.99	712,560.99	712,560.99	0.00	0.00	0.00	0.00	
1111 52	4	31111-2510	2.2.1	6141	Division de terrenos y construccion de o	0.00	2289260.92	22,892,609.21	20,907,122.69	10,976,710.51	12,687,333.62	12,687,333.62	1462299.60	
1111 52	4	31111-2510	2.2.1	6141	Division de terrenos y construccion de o	0.00	1224868.76	12,248,688.76	10,074,953.12	8,478,999.68	8,478,999.68	8,478,999.68	2173735.64	
1111 52	4	31111-2510	2.2.1	6141	Division de terrenos y construccion de o	0.00	1527644.04	1,527,644.04	1,526,044.61	9,581.04	9,581.04	9,581.04	1599.43	
1111 52	4	31111-2510	2.2.1	6141	Division de terrenos y construccion de o	0.00	1888316.85	1,888,316.85	1,872,908.78	1,863,117.32	1,863,117.32	1,863,117.32	15408.07	
1111 52	4	31111-2510	2.2.1	6141	Division de terrenos y construccion de o	0.00	52067923.65	52,067,923.65	41,644,941.46	17,788,675.91	17,788,675.91	17,788,675.91	4202982.19	
1111 52	4	31111-2510	2.2.1	6141	Division de terrenos y construccion de o	0.00	56917570.31	56,917,570.31	44,315,059.59	25,963,329.18	25,963,329.18	25,963,329.18	12602510.72	
1111 52	4	31111-2510	2.2.1	6141	Division de terrenos y construccion de o	0.00	688179.19	688,179.19	687,116.62	687,116.62	687,116.62	687,116.62	1062.57	
1111 52	4	31111-2510	2.2.1	6141	Division de terrenos y construccion de o	0.00	0.00	0.00	0.00	0.00	0.00	0.00	0.00	
1111 52	4	31111-2510	2.2.1	6131	Construccion de obras para el abaste	0.00	34463.61	34,463.61	0.00	0.00	0.00	0.00	34463.61	
1111 52	4	31111-2510	2.2.1	6141	Division de terrenos y construccion de o	0.00	18377223.62	18,377,223.62	0.00	0.00	0.00	0.00	18377223.62	
1111 52	4	31111-2510	2.2.1	6141	Division de terrenos y construccion de o	0.00	20000000.00	20,000,000.00	19,521,668.52	0.00	0.00	0.00	478331.48	
1111 1	4	31111-2510	2.1.2	2151	Material impreso e informacion digital	35,000.00	-35000.00	0.00	0.00	0.00	0.00	0.00	0.00	
1111 1	4	31111-2510	2.1.2	2411	Productos minerales no metalicos	8,000.00	28026.00	36,026.00	2,534.60	2,534.60	2,534.60	2,534.60	33491.40	
1111 1	4	31111-2510	2.1.2	2421	Cemento y productos de concreto	18,000.00	-13819.00	4,181.00	4,180.18	4,180.18	4,180.18	4,180.18	0.82	
1111 1	4	31111-2510	2.1.2	2461	Material electrico y electronico	3,785,000.00	4170000.00	8,558,000.00	7,526,910.00	6,259,319.67	6,130,849.34	6,130,849.34	1037289.97	
1111 1	4	31111-2510	2.1.2	2471	Articulos plasticos para la construccion	15,000.00	150000.00	165,000.00	18,634.22	18,634.22	18,634.22	18,634.22	211365.78	

2232	31	4	31111-2610	2.1.1.2	2431	Cal yeso y productos de yeso	0.00	88731.01	88,731.01	5.00	5.00	5.00	5.00	88726.01
2232	31	4	31111-2610	2.1.1.2	2441	Madera y productos de madera	0.00	4200.00	4,200.00	200.00	200.00	200.00	200.00	4000.00
2232	31	4	31111-2610	2.1.1.2	2451	Vidrio y productos de vidrio	0.00	23.00	23.00	0.00	0.00	0.00	0.00	0.00
2232	31	4	31111-2610	2.1.1.2	2461	Materiales electricos y electronico	14,899.80	6233.75	21,299.50	5,901.53	5,901.53	5,901.53	5,901.53	15329.03
2232	31	4	31111-2610	2.1.1.2	2471	Articulos metalicos para la construccion	5,356.00	2914.84	8,270.84	7,394.23	7,394.23	7,394.23	7,394.23	876.61
2232	31	4	31111-2610	2.1.1.2	2481	Materiales complementarios	0.00	5629.81	5,629.81	3,907.83	3,907.83	3,907.83	3,907.83	1721.98
2232	31	4	31111-2610	2.1.1.2	2491	Otros materiales y articulos de const.	0.00	109250.49	109,250.49	66,320.23	66,320.23	66,320.23	66,320.23	42930.26
2232	31	4	31111-2610	2.1.1.2	2511	Productos quimicos basicos	53,560.00	27996.45	81,556.45	30,004.40	30,004.40	30,004.40	30,004.40	51250.05
2232	31	4	31111-2610	2.1.1.2	2521	Fertilizantes pesticidas agronomicos	3,749.20	-459.90	3,289.30	289.30	289.30	289.30	289.30	3000.00
2232	31	4	31111-2610	2.1.1.2	2531	Medicinas y productos farmaceuticos	589,160.00	60450.97	1,193,700.97	342,765.88	342,765.88	342,765.88	342,765.88	850935.09
2232	31	4	31111-2610	2.1.1.2	2541	Materiales accesorios y suministros medi	332,072.00	17351.45	510,293.45	161,280.55	161,280.55	161,280.55	161,280.55	349322.90
2232	31	4	31111-2610	2.1.1.2	2551	Materiales acc y sumi de laboratorio	10,712.00	141679.24	152,391.24	60,888.98	60,888.98	60,888.98	60,888.98	91502.26
2232	31	4	31111-2610	2.1.1.2	2561	Fibras sinteticas hules plasticos y deri	0.00	4403.53	4,403.53	3,331.36	3,331.36	3,331.36	3,331.36	1072.17
2232	31	4	31111-2610	2.1.1.2	2611	Combustibles lubricantes y aditivos	0.00	0.00	0.00	0.00	0.00	0.00	0.00	0.00
2232	31	4	31111-2610	2.1.1.2	2612	Combustibles lubricantes y aditivos	693,691.20	0.00	693,691.20	95,263.50	95,263.50	95,263.50	95,263.50	598427.70
2232	31	4	31111-2610	2.1.1.2	2613	Combustibles lubricantes y aditivos	732,622.20	-7403.73	725,218.47	724,620.50	724,620.50	724,620.50	724,620.50	597.97
2232	31	4	31111-2610	2.1.1.2	2711	Vestuario u uniformes dest. act admivas	0.00	26409.44	26,409.44	0.00	0.00	0.00	0.00	26409.44
2232	31	4	31111-2610	2.1.1.2	2712	Vestuario u uniformes dest. act operativ	64,272.00	133095.17	195,123.72	78,954.23	78,954.23	78,954.23	78,954.23	116169.49
2232	31	4	31111-2610	2.1.1.2	2721	Prendas de seguridad y proteccion person	18,210.40	93050.10	111,260.50	37,314.59	37,314.59	37,314.59	37,314.59	73945.91
2232	31	4	31111-2610	2.1.1.2	2821	Materiales de seguridad publica	0.00	480.00	480.00	480.00	480.00	480.00	480.00	0.00
2232	31	4	31111-2610	2.1.1.2	2911	Herramientas menores	32,136.00	72423.94	104,559.94	46,402.78	46,402.78	46,402.78	46,402.78	58157.16
2232	31	4	31111-2610	2.1.1.2	2921	Refac y accesorios menores de edificios	0.00	5180.96	5,180.96	1,997.98	1,997.98	1,997.98	1,997.98	3182.98
2232	31	4	31111-2610	2.1.1.2	2931	Refac y acc menores de mobiliario	0.00	259.92	259.92	259.92	259.92	259.92	259.92	0.00
2232	31	4	31111-2610	2.1.1.2	2941	Refac y acc menores de equipo de computo	0.00	12890.45	12,890.45	2,680.80	2,680.80	2,680.80	2,680.80	9999.65
2232	31	4	31111-2610	2.1.1.2	2951	Refac y acc menores de equipo instrumen	3,120.00	0.00	3,120.00	4,654.04	4,654.04	4,654.04	4,654.04	0.00
2232	31	4	31111-2610	2.1.1.2	2961	Refac y acc menores de transporte	0.00	267252.13	267,252.13	68,854.00	68,854.00	68,854.00	68,854.00	198398.13
2232	31	4	31111-2610	2.1.1.2	2981	Refac y acc menores de maquinaria y otr	0.00	51224.68	51,224.68	24,234.69	24,234.69	24,234.69	24,234.69	26989.99
2232	31	4	31111-2610	2.1.1.2	3111	Servicio de energia electrica	811,200.00	0.00	811,200.00	405,292.11	405,292.11	405,292.11	405,292.11	405907.89
2232	31	4	31111-2610	2.1.1.2	3131	Servicio de agua	0.00	0.00	0.00	0.00	0.00	0.00	0.00	0.00
2232	31	4	31111-2610	2.1.1.2	3141	Servicio telefonía tradicional	187,200.00	0.00	187,200.00	68,900.57	68,900.57	68,900.57	68,900.57	118299.43
2232	31	4	31111-2610	2.1.1.2	3151	Servicio telefonía celular	53,664.00	0.00	53,664.00	47,220.00	47,220.00	47,220.00	47,220.00	6444.00
2232	31	4	31111-2610	2.1.1.2	3161	Servicios postales y de mensajería	0.00	0.00	0.00	0.00	0.00	0.00	0.00	0.00
2232	31	4	31111-2610	2.1.1.2	3182	Arrendamiento de transporte	0.00	0.00	0.00	0.00	0.00	0.00	0.00	0.00
2232	31	4	31111-2610	2.1.1.2	3221	Arrendamiento de edificios y locales	302,925.24	155861.27	458,786.51	317,725.87	317,725.87	317,725.87	317,725.87	141060.64
2232	31	4	31111-2610	2.1.1.2	3233	Arrendamiento de bienes y eq informatico	27,573.00	-235.76	27,337.24	19,989.11	19,989.11	19,989.11	19,989.11	7348.13
2232	31	4	31111-2610	2.1.1.2	3291	Otros arrendamientos	0.00	61179.80	61,179.80	13,296.10	13,296.10	13,296.10	13,296.10	47883.70
2232	31	4	31111-2610	2.1.1.2	3311	Servicios legales	0.00	47782.34	47,782.34	47,782.34	47,782.34	47,782.34	47,782.34	0.00
2232	31	4	31111-2610	2.1.1.2	3314	Otros servicios	2,726,881.08	-1699231.86	1,027,649.22	745,682.06	745,682.06	745,682.06	745,682.06	281967.16
2232	31	4	31111-2610	2.1.1.2	3341	Servicios de capacitacion	0.00	14915.00	14,915.00	14,914.46	14,914.46	14,914.46	14,914.46	0.54
2232	31	4	31111-2610	2.1.1.2	3351	Servicios científicos y desarrollo	0.00	333095.41	333,095.41	8,959.41	8,959.41	8,959.41	8,959.41	324100.00
2232	31	4	31111-2610	2.1.1.2	3361	Impresiones oficiales	16,443.44	40926.36	57,369.80	29,193.20	29,193.20	29,193.20	29,193.20	28176.60
2232	31	4	31111-2610	2.1.1.2	3362	Servicio de apoyo administrativo	66,146.08	-3307.30	62,838.78	62,838.78	62,838.78	62,838.78	62,838.78	0.00
2232	31	4	31111-2610	2.1.1.2	3363	Servicio de fotocopiado e impresion	14,969.19	29778.04	44,747.23	40,880.95	40,880.95	40,880.95	40,880.95	3866.28
2232	31	4	31111-2610	2.1.1.2	3381	Servicio de vigilancia	631,880.64	1013931.05	1,645,811.69	1,271,000.00	1,271,000.00	1,271,000.00	1,271,000.00	374811.69
2232	31	4	31111-2610	2.1.1.2	3451	Seguro de bienes patrimoniales	435,268.11	0.00	435,268.11	258,972.96	258,972.96	258,972.96	258,972.96	176295.15
2232	31	4	31111-2610	2.1.1.2	3511	Conservacion y mantenimiento de inmueble	1,189,760.00	-645005.06	544,754.94	126,934.60	126,934.60	126,934.60	126,934.60	417820.34
2232	31	4	31111-2610	2.1.1.2	3512	Instalacion de inmuebles	0.00	0.00	0.00	0.00	0.00	0.00	0.00	0.00
2232	31	4	31111-2610	2.1.1.2	3513	Adaptacion de inmuebles	0.00	74744.74	74,744.74	72,174.87	72,174.87	72,174.87	72,174.87	2569.87
2232	31	4	31111-2610	2.1.1.2	3521	Instalacion repa y mantenimiento de mob	11,892.40	-7693.14	4,199.26	1,415.20	1,415.20	1,415.20	1,415.20	2784.06
2232	31	4	31111-2610	2.1.1.2	3531	Instalacion reparacion y mantenimiento	5,896.80	0.00	5,896.80	5,405.40	5,405.40	5,405.40	5,405.40	491.40
2232	31	4	31111-2610	2.1.1.2	3551	Rep y mantenimiento equipo de transporte	454,272.03	-256887.94	197,584.09	197,552.39	197,552.39	200,402.42	200,402.42	31.70
2232	31	4	31111-2610	2.1.1.2	3571	Instalacion reparacion y mantenimiento d	317,616.00	-12434.00	305,182.00	218,580.88	218,580.88	183,254.50	183,254.50	86601.12
2232	31	4	31111-2610	2.1.1.2	3581	Servicios de limpieza y manejo de desech	456,143.26	41812.40	497,955.66	450,440.52	450,440.52	245,776.45	245,776.45	47515.14
2232	31	4	31111-2610	2.1.1.2	3591	Servicios de mantenimiento de maquinaria	82,400.00	335,400.00	417,800.00	45,200.00	45,200.00	38,100.00	38,100.00	20255.00
2232	31	4	31111-2610	2.1.1.2	3611	Difusion por radio television y otros me	0.00	9097.38	9,097.38	9,097.38	9,097.38	9,097.38	9,097.38	0.00
2232	31	4	31111-2610	2.1.1.2	3612	Impresion y elaboracion de publicaciones	0.00	1759.02	1,759.02	1,759.02	1,759.02	1,759.02	1,759.02	0.00
2232	31	4	31111-2610	2.1.1.2	3721	Pasajes terrestres	31,200.00	-17167.35	14,032.65	4,408.00	4,408.00	4,296.00	4,296.00	9624.65
2232	31	4	31111-2610	2.1.1.2	3751	Viaicos en el pais	37,492.00	-27597.10	9,894.90	0.00	0.00	0.00	0.00	9894.90
2232	31	4	31111-2610	2.1.1.2	3812	Eventos institucionales	0.00	0.00	0.00	0.00	0.00	0.00	0.00	0.00
2232	31	4	31111-2610	2.1.1.2	3831	Congresos convenciones y eventos especia	0.00	13249.88	13,249.88	88,780.41	88,780.41	88,780.41	88,780.41	43589.47
2232	31	4	31111-2610	2.1.1.2	3851	Gastos de capacitacion	0.00	1924.80	1,924.80	17,496.00	17,496.00	11,427.61	11,427.61	8071.19
2232	31	4	31111-2610	2.1.1.2	3852	Gastos de oficina y organizacion	3,213.60	955.90	4,169.50	3,981.70	3,981.70	3,530.58	3,530.58	638.92
2232	31	4	31111-2610	2.1.1.2	3921	Otros impuestos y derechos	23,614.13	0.00	23,614.13	0.00	0.00	0.00	0.00	23614.13
2232	31	4	31111-2610	2.1.1.1.3	3981	Impuesto sobre nominas	407,433.52	-12878.30	394,555.22	203,118.80	203,118.80	203,118.80	203,118.80	191436.42
2232	31	4	31111-2610	2.1.5.1.1	4411	Ayudas sociales a personas	292,005.00	-214600.25	77,404.75	0.00	0.00	0.00	0.00	77404.75
2232	31	4	31111-2610	2.2.2.2.3	5111	Muebles de oficina y estanteria	0.00	27756.40	27,756.40	2,656.40	2,656.40	2,656.40	2,656.40	25100.00
2232	31	4	31111-2610	2.2.2.2.2	5151	Equipo de computo tecnologias de la info	0.00	35677.81	35,677.81	253,950.97	253,950.97	0.00	0.00	101726.84
2232	31	4	31111-2610	2.2.2.2.3	5191	Otros mobiliarios equipos de admon	0.00	51070.24	51,070.24	0.00	0.00	0.00	0.00	51070.24
2232	31	4	31111-2610	2.2.2.2.3	5311	Equipo medico y de laboratorio	0.00	1000.00	1,000.00	0.00	0.00	0.00	0.00	1000.00
2232	31	4	31111-2610	2.2.2.2.1	5411	Vehiculos y equipo terrestre	0.00	0.00	0.00	0.00	0.00	0.00	0.00	0.00
2232	31	4	31111-2610	2.2.2.3	5511	Equipo de defensa y de seguridad	0.00	208.8						

1111	1	4	31111-2615	2.1.1.1.2	1421	Aportaciones a fondos de vivienda	832,165.86	389082.67	1,221,248.53	544,176.06	544,176.06	544,176.06	544,176.06	677072.47
1111	1	4	31111-2615	2.1.1.1.1	1511	Cuotas para el fondo de ahorro	280,028.58	389254.29	669,282.87	312,168.45	312,168.45	312,168.45	312,168.45	357114.42
1111	1	4	31111-2615	2.1.1.1.1	1545	Ayuda para despensa	2,208,679.32	310269.56	2,518,948.88	1,547,012.03	1,547,012.03	1,547,012.03	1,547,012.03	971936.85
1111	1	4	31111-2615	2.1.1.1.1	1547	Ayuda para día de reyes	113,261.07	-15693.13	98,240.94	98,240.94	98,240.94	98,240.94	98,240.94	0.00
1111	1	4	31111-2615	2.1.1.1.1	1548	Ayuda para 10 de mayo	151,854.76	-18780.04	133,074.72	133,074.72	133,074.72	133,074.72	133,074.72	0.00
1111	1	4	31111-2615	2.1.1.1.1	1592	Premio por puntualidad	1,103,370.44	439579.60	1,542,950.04	810,133.48	810,133.48	810,133.48	810,133.48	732816.56
1111	1	4	31111-2615	2.1.1.1.1	1593	Premio por asistencia	1,103,370.44	439579.60	1,542,950.04	810,133.48	810,133.48	810,133.48	810,133.48	732816.56
1111	1	4	31111-2615	2.1.1.1.1	1594	Ayuda para alimentación	518,515.12	218597.66	737,112.78	406,552.70	406,552.70	406,552.70	406,552.70	330560.00
1111	1	4	31111-2615	2.1.1.1.1	1595	Subsidio por incapacidad	200,000.04	0.00	200,000.04	35,915.80	35,915.80	35,915.80	35,915.80	146084.24
1111	1	4	31111-2615	2.1.1.1.1	1597	Subsidio para cuotas a cargo del patron	203,846.76	332445.43	536,292.19	196,671.77	196,671.77	196,671.77	196,671.77	339620.42
2256	31	4	31111-2810	2.1.1.2	1411	Ayudas sociales a instituciones de ense	0.00	0.00	0.00	0.00	0.00	0.00	0.00	0.00
1151	52	4	31111-2810	2.1.1.2	1411	Aportaciones de seguridad social	39,500,000.04	-35600000.04	3,900,000.00	0.00	0.00	0.00	0.00	390000.00
1151	52	4	31111-2810	2.1.1.2	1421	Aportaciones a fondos de vivienda	1,999,999.98	0.00	1,999,999.98	0.00	0.00	0.00	0.00	1999999.98
1151	52	4	31111-2810	2.1.1.2	1441	Aportaciones para seguros	7,507,656.00	0.00	7,507,656.00	6,151,669.79	6,151,669.79	6,151,669.79	6,151,669.79	1355962.21
1151	52	4	31111-2810	2.1.1.1	1521	Indemnizaciones	30,000,000.00	65596922.87	95,596,922.87	58,770,280.18	57,568,682.58	57,568,682.58	57,568,682.58	36826712.69
1151	52	4	31111-2810	2.1.1.1	1541	Liquidacion prima quinquenal	0.00	15,703,572.00	15,703,572.00	14,996,380.32	14,846,586.26	14,843,873.46	14,843,873.46	707191.68
1151	52	4	31111-2810	2.1.1.1	1542	Ayudas para gastos de defuncion	650,000.04	0.00	650,000.04	247,215.37	247,215.37	247,215.37	247,215.37	402784.67
1151	52	4	31111-2810	2.1.1.1	1569	Otras prestaciones sociales y economica	11,000,000.04	0.00	11,000,000.04	6,936,381.08	5,480,640.33	5,480,640.33	5,480,640.33	4063618.96
1151	52	4	31111-2810	2.1.1.2	2312	Materiales de limpieza	52,000.00	3463.74	55,463.74	18,103.62	18,103.62	18,103.62	18,103.62	37360.12
1151	52	4	31111-2810	2.1.1.2	2312	Productos de naturaleza vegetal y forest	0.00	406600.00	406,600.00	0.00	0.00	0.00	0.00	406600.00
1151	52	4	31111-2810	2.1.1.2	2461	Materiales electricos y electronicos	0.00	1979.60	1,979.60	1,972.00	1,972.00	1,972.00	1,972.00	7.60
1151	52	4	31111-2810	2.1.1.2	2471	Articulos metalicos para la construccion	0.00	0.00	0.00	0.00	0.00	0.00	0.00	0.00
1151	52	4	31111-2810	2.1.1.2	2481	Materiales complementarios	104,000.00	-13175.43	90,824.57	16,636.45	16,636.45	16,636.45	16,636.45	74188.12
1151	52	4	31111-2810	2.1.1.2	2612	Combustibles lubricantes y aditivos	1,289,600.00	517795.23	1,806,695.23	1,063,680.66	1,063,680.66	1,063,680.66	1,063,680.66	7403614.57
1151	52	4	31111-2810	2.1.1.2	2613	Combustibles lubricantes y aditivos	520,000.00	-517095.88	2,904.12	2,904.77	2,904.77	2,904.77	2,904.77	0.00
1151	52	4	31111-2810	2.1.1.2	2711	Vestuario y uniformes dest. act admivas	0.00	4068.38	4,068.38	0.00	0.00	0.00	0.00	4068.38
1151	52	4	31111-2810	2.1.1.2	2911	Herramientas menores	0.00	4569.94	4,569.94	4,569.94	4,569.94	4,569.94	4,569.94	0.00
1151	52	4	31111-2810	2.1.1.2	2941	Refac y acc menores de equipo de computo	208,000.00	-10400.00	197,600.00	0.00	0.00	0.00	0.00	197600.00
1151	52	4	31111-2810	2.1.1.2	2961	Refac y acc menores de transporte	3,000,000.00	1870237.88	4,870,237.88	4,512,376.39	4,512,376.39	4,512,376.39	4,512,376.39	58861.49
1151	52	4	31111-2810	2.1.1.2	3111	Servicio de energia electrica	177,586,316.00	-173570825.43	3,937,490.57	1,789,668.73	1,789,668.73	1,789,668.73	1,789,668.73	247821.84
1151	52	4	31111-2810	2.1.1.2	3112	Diferencias de alumbardo publico	15,600,000.00	-1262904.25	2,979,095.75	2,703,978.02	2,703,978.02	2,703,978.02	2,703,978.02	2175081.73
1151	52	4	31111-2810	2.1.1.2	3131	Servicio de agua	208,000.00	0.00	208,000.00	0.00	0.00	0.00	0.00	208000.00
1151	52	4	31111-2810	2.1.1.2	3141	Servicio telefonico tradicional	162,240.00	0.00	162,240.00	0.00	0.00	0.00	0.00	162240.00
1151	52	4	31111-2810	2.1.1.2	3151	Servicio telefonia celular	312,000.00	1831533.99	2,143,533.99	2,143,533.99	2,143,533.99	2,143,533.99	2,143,533.99	0.00
1151	52	4	31111-2810	2.1.1.2	3161	Serv de telecomunicaciones y satelites	62,400.00	-3120.00	59,280.00	0.00	0.00	0.00	0.00	59280.00
1151	52	4	31111-2810	2.1.1.2	3221	Arrendamiento de edificios y locales	0.00	0.00	0.00	0.00	0.00	0.00	0.00	0.00
1151	52	4	31111-2810	2.1.1.2	3251	Arrendamiento de equipo de transporte	15,066,684.00	-0.50	15,066,683.50	10,044,449.28	10,044,449.28	10,044,449.28	10,044,449.28	502234.22
1151	52	4	31111-2810	2.1.1.2	3291	Otros arrendamientos	0.00	2320.00	2,320.00	2,320.00	2,320.00	2,320.00	2,320.00	0.00
1151	52	4	31111-2810	2.1.1.2	3311	Servicios legales	0.00	1979245.68	1,979,245.68	393,295.68	300,495.68	300,495.68	300,495.68	1589590.00
1151	52	4	31111-2810	2.1.1.2	3314	Otros servicios	0.00	38666.66	38,666.66	38,666.66	38,666.66	38,666.66	38,666.66	0.00
1151	52	4	31111-2810	2.1.1.2	3331	Servicios de consultoria administrativa	0.00	0.00	0.00	0.00	0.00	0.00	0.00	0.00
1151	52	4	31111-2810	2.1.1.2	3361	Impresiones oficiales	0.00	0.00	0.00	0.00	0.00	0.00	0.00	0.00
1151	52	4	31111-2810	2.1.1.2	3381	Servicios de vigilancia	730,455.18	271806.46	1,002,261.64	884,584.40	501,420.27	501,420.27	501,420.27	117677.24
1151	52	4	31111-2810	2.1.1.2	3391	Serv profesionales cientificos y tec int	0.00	0.00	0.00	0.00	0.00	0.00	0.00	0.00
1151	52	4	31111-2810	2.1.1.2	3411	Servicios financieros y bancarios	0.00	0.00	0.00	0.00	0.00	0.00	0.00	0.00
1151	52	4	31111-2810	2.1.1.2	3451	Servicio de evaluacion patrimonial y fianzas	1,416,183.85	0.00	1,416,183.85	1,196,888.85	1,196,888.85	1,196,888.85	1,196,888.85	219285.00
1151	52	4	31111-2810	2.1.1.2	3451	Seguro de bienes patrimoniales	3,050,655.04	0.00	3,050,655.04	3,017,718.89	3,017,718.89	3,017,718.89	3,017,718.89	248938.15
1151	52	4	31111-2810	2.1.1.2	3471	Fletes y manobras	0.00	5220.00	5,220.00	5,220.00	5,220.00	5,220.00	5,220.00	0.00
1151	52	4	31111-2810	2.1.1.2	3511	Conservacion y mantenimiento de inmueble	13,200,000.00	-1215003.98	1,904,996.02	1,374,996.02	1,120,809.33	1,105,729.33	1,105,729.33	530000.00
1151	52	4	31111-2810	2.1.1.2	3512	Instalaciones	873,600.00	398788.00	1,243,388.00	126,584.92	126,584.92	126,584.92	126,584.92	1116803.08
1151	52	4	31111-2810	2.1.1.2	3513	Adaptacion de inmuebles	7,280,000.00	-550908.81	1,770,911.19	46,564.75	26,741.00	26,741.00	26,741.00	1274346.44
1151	52	4	31111-2810	2.1.1.2	3521	Instalacion repa y mantenimiento de mob	0.00	67986.20	67,986.20	27,724.00	27,724.00	27,724.00	27,724.00	40262.20
1151	52	4	31111-2810	2.1.1.2	3551	Instalacion de revestidos y mantenimiento	27,640.56	0.00	27,640.56	16,233.68	16,233.68	16,233.68	16,233.68	0.00
1151	52	4	31111-2810	2.1.1.2	3551	Rep y mantenimiento equipo de transporte	3,120,000.03	-1635304.00	1,484,696.03	691,012.30	691,012.30	691,012.30	691,012.30	793683.73
1151	52	4	31111-2810	2.1.1.2	3571	Instalacion reparacion y mantenimiento d	413,175.36	260000.00	673,175.36	144,195.48	55,040.59	55,040.59	55,040.59	528979.88
1151	52	4	31111-2810	2.1.1.2	3581	Servicios de limpieza y manejo de desech	619,107.82	362150.78	981,258.60	726,292.29	508,496.37	508,496.37	508,496.37	254966.31
1151	52	4	31111-2810	2.1.1.2	3591	Servicios de jardineria y fumigacion	651,202.65	0.00	651,202.65	208,411.96	132,625.79	132,625.79	132,625.79	442729.60
1151	52	4	31111-2810	2.1.1.2	3611	Diffusion por radio television y otros me	0.00	449390.58	449,390.58	449,390.58	449,390.58	449,390.58	449,390.58	0.00
1151	52	4	31111-2810	2.1.1.2	3612	Impresion y elaboracion de publicaciones	0.00	0.00	0.00	0.00	0.00	0.00	0.00	0.00
1151	52	4	31111-2810	2.1.1.2	3641	Servicio de revelado de fotografias	1,800.00	0.00	1,800.00	0.00	0.00	0.00	0.00	1800.00
1151	52	4	31111-2810	2.1.1.2	3812	Eventos institucionales	0.00	0.00	0.00	0.00	0.00	0.00	0.00	0.00
1151	52	4	31111-2810	2.1.1.2	3831	Congreso convenciones y eventos especia	0.00	0.00	0.00	0.00	0.00	0.00	0.00	0.00
1151	52	4	31111-2810	2.1.1.2	3851	Gastos de representacion	0.00	0.00	0.00	0.00	0.00	0.00	0.00	0.00
1151	52	4	31111-2810	2.1.1.2	3921	Otros impuestos y derechos	0.00	0.00	0.00	0.00	0.00	0.00	0.00	0.00
1151	52	4	31111-2810	2.1.1.1.3	3981	Impuesto sobre nominas	530,000.00	-13163.01	516,836.99	469,069.44	469,069.44	469,069.44	469,069.44	47767.55
1151	52	4	31111-2810	2.1.1.1.3	3982	Otros impuestos derivados relacion labor	709,354.19	-26888.45	682,465.74	179,860.96	179,860.96	179,860.96	179,860.96	502678.78
1151	52	4	31111-2810	2.1.1.1.1	4511	Ayudas sociales a personas	0.00	0.00	0.00	0.00	0.00	0.00	0.00	0.00
1151	52	4	31111-2810	2.1.1.2	4511	Pension de invalidez	1,215,569.88	-40650.37	1,175,049.51	538,332.41	538,332.41	538,332.41	538,332.41	636717.10
1151	52	4	31111-2810	2.2.2.2.3	5111	Muebles de oficina y estanteria								

1111 52	4	31111-3110	2.1.1.2	3531	Instalacion reparacion y mantenimiento	10,000.00	0	10,000.00	9,166.66	5,833.33	5,833.33	5,833.33	833.34
1111 52	4	31111-3110	2.1.1.2	3551	Rep y mantenimiento equipo de transporte	0.00	0	0.00	0.00	0.00	0.00	0.00	0.00
1111 52	4	31111-3110	2.1.1.2	3571	Instalacion reparacion y mantenimiento d	0.00	0	0.00	0.00	0.00	0.00	0.00	0.00
1111 52	4	31111-3110	2.1.1.2	3581	Servicios de limpieza y manejo de desech	0.00	6745.26	6,745.26	60,707.04	33,726.32	26,980.66	26,980.66	6745.26
1111 52	4	31111-3110	2.1.1.2	3591	Servicios de jardineria y fumigacion	0.00	0	0.00	0.00	0.00	0.00	0.00	0.00
1111 52	4	31111-3110	2.1.1.2	3611	Diffusion por radio television y otros me	0.00	998011.95	998,011.95	998,011.95	998,011.95	998,011.95	998,011.95	0
1111 52	4	31111-3110	2.1.1.2	3612	Impresion y elaboracion de publicaciones	0.00	1109567.83	1,109,567.83	1,109,567.83	1,109,567.82	1,109,567.82	1,109,567.82	0
1111 52	4	31111-3110	2.1.1.2	3631	Serv creati preprod y prod excepto inter	500,000.00	-82674.92	417,325.08	417,325.08	417,325.08	417,325.08	417,325.08	0
1111 52	4	31111-3110	2.1.1.2	3661	Serv creacion dif contenido exclu intern	500,000.00	-295840	204,160.00	204,160.00	204,160.00	204,160.00	204,160.00	0
1111 52	4	31111-3110	2.1.1.2	3711	Pasajes aereos nacionales	130,000.00	42014.76	172,014.76	172,014.76	154,014.76	154,014.76	154,014.76	0
1111 52	4	31111-3110	2.1.1.2	3712	Pasajes de internacionales	70,000.00	846	134,446.00	114,042.00	114,042.00	114,042.00	114,042.00	20485
1111 52	4	31111-3110	2.1.1.2	3721	Pasajes terrestres	30,000.00	22503.13	46,755.58	46,755.58	43,038.58	43,038.58	43,038.58	5747.55
1111 52	4	31111-3110	2.1.1.2	3751	Viaticos en el pais	60,000.00	-1766.72	58,233.28	36,084.67	26,892.67	26,892.67	26,892.67	22148.61
1111 52	4	31111-3110	2.1.1.2	3761	Viaticos en el extranjero	40,000.00	92471.88	132,471.88	132,471.88	120,471.88	120,471.88	120,471.88	0
1111 52	4	31111-3110	2.1.1.2	3811	Gastos de ceremonial	5,000.00	-5000	0.00	0.00	0.00	0.00	0.00	0
1111 52	4	31111-3110	2.1.1.2	3812	Eventos institucionales	0.00	0	0.00	0.00	0.00	0.00	0.00	0
1111 52	4	31111-3110	2.1.1.2	3831	Congresos convenciones y eventos especia	2,000,000.00	9969146.36	11,969,146.36	10,650,572.13	10,650,572.13	10,050,572.13	10,050,572.13	1318574.23
1111 52	4	31111-3110	2.1.1.2	3851	Gastos de oficina y organizacion	25,000.00	9419.37	34,419.37	22,375.67	22,375.67	22,375.67	22,375.67	12043.3
1111 52	4	31111-3110	2.1.1.2	3852	Otros impuestos y derechos	0.00	-87.13	4,532.87	4,614.65	318.85	318.85	318.85	318.22
1111 52	4	31111-3110	2.1.1.2	3921	Otros impuestos y derechos	0.00	1000	1,000.00	318.85	318.85	318.85	318.85	681.15
1111 52	4	31111-3110	2.1.1.1.3	3981	Impuesto sobre nominas	20,000.00	-1000	19,000.00	280.92	280.92	280.92	280.92	18719.08
1111 52	4	31111-3110	2.1.1.2	3991	Otros servicios generales	0.00	0	0.00	0.00	0.00	0.00	0.00	0
1111 52	4	31111-3110	2.2.2.2.3	5111	Muebles de oficina y estanteria	35,000.00	2622.13	37,622.13	36,942.60	1,942.60	829.00	829.00	679.53
1111 52	4	31111-3110	2.2.2.2.2	5151	Equipo de computo tecnologias de la info	150,000.00	7474.74	157,474.74	157,474.74	65,872.64	53,843.96	53,843.96	91602.1
1111 52	4	31111-3110	2.2.2.2.3	5191	Otros mobiliarios equipos de admon	13,000.00	12,983.15	12,983.15	12,065.00	12,065.00	12,065.00	12,065.00	320.15
1111 52	4	31111-3110	2.2.2.2.3	5211	Equipos y aparatos audiovisuales	10,000.00	-500	9,500.00	9,500.00	0.00	0.00	0.00	0
1111 52	4	31111-3110	2.2.2.2.1	5431	Equipo aereospacial	0.00	856000	856,000.00	25,440.00	0.00	0.00	0.00	830560
1111 52	4	31111-3110	2.2.2.2.3	5651	Equipo de comunicacion y telecomunicacio	0.00	25489.2	25,489.20	25,283.97	25,283.97	25,283.97	25,283.97	205.23
1111 52	4	31111-3110	2.2.2.5.3	5971	Licencias informaticas e intelectuales	0.00	35000	35,000.00	32,119.19	32,119.19	32,119.19	32,119.19	2880.81
1111 52	4	31111-3110	2.2.1	6141	Division de terrenos y construccion de o	0.00	1276421.81	1,276,421.81	1,207,043.67	507,819.54	507,819.54	507,819.54	69378.14
1111 1	4	31111-3110	2.1.1.2	3361	Impresiones oficiales	200,000.00	0	200,000.00	200,000.00	200,000.00	200,000.00	200,000.00	0
1111 1	4	31111-3110	2.1.1.2	3511	Serv profesionales cientificos y tec inf	1,030,000.00	-40654	989,345.56	989,345.56	989,345.56	989,345.56	989,345.56	0
1111 1	4	31111-3110	2.1.1.2	3612	Instalacion reparacion y mantenimiento d	350,000.00	-12580	247,420.00	202,420.00	202,420.00	202,420.00	202,420.00	45000
1111 1	4	31111-3110	2.1.1.2	3631	Serv creati preprod y prod excepto inter	450,000.00	0	450,000.00	450,000.00	450,000.00	450,000.00	450,000.00	0
1111 1	4	31111-3110	2.1.1.2	3831	Congresos convenciones y eventos especia	7,240,000.00	9987988.65	17,227,988.65	17,047,388.65	17,047,388.65	17,047,388.64	17,047,388.64	180600
1111 1	4	31111-3110	2.1.5.1.2	4421	Becas y otras ayudas para capacitacion	200,000.00	65245.91	265,245.91	211,458.04	211,458.04	199,498.04	199,498.04	53787.87
1111 52	4	31111-3110	2.1.1.2	3831	Congresos convenciones y eventos especia	0.00	0	0.00	0.00	0.00	0.00	0.00	0
1111 52	4	31111-3110	2.1.1.1.1	1131	Sueldos base al personal permanente	0.00	0.06	0.06	0.00	0.00	0.00	0.00	0.06
1111 52	4	31111-3110	2.1.1.1.1	1303	Primas de vacaciones	0.00	0	0.00	0.00	0.00	0.00	0.00	0
1111 52	4	31111-3110	2.1.1.1.1	1323	Gratificacion fin de año	0.00	0	0.00	0.00	0.00	0.00	0.00	0
1111 52	4	31111-3110	2.1.1.1.2	1411	Aportaciones de seguridad social	0.00	0	0.00	0.00	0.00	0.00	0.00	0
1111 52	4	31111-3110	2.1.1.1.2	1421	Aportaciones a fondos de vivienda	0.00	0	0.00	0.00	0.00	0.00	0.00	0
1111 52	4	31111-3110	2.1.1.1.1	1511	Cuotas para el fondo de ahorro	0.00	0	0.00	0.00	0.00	0.00	0.00	0
1111 52	4	31111-3110	2.1.1.1.1	1545	Ayuda para despensa	0.00	0	0.00	0.00	0.00	0.00	0.00	0
1111 52	4	31111-3110	2.1.1.1.1	1548	Ayuda para día de mayo	0.00	0	0.00	0.00	0.00	0.00	0.00	0
1111 52	4	31111-3110	2.1.1.1.1	1549	Premio por puntualidad	0.00	-3380	0.00	0.00	0.00	0.00	0.00	0
1111 52	4	31111-3110	2.1.1.1.1	1593	Premio por asistencia	0.00	0	0.00	0.00	0.00	0.00	0.00	0
1111 52	4	31111-3110	2.1.1.1.1	1594	Ayuda para alimentacion	0.00	0	0.00	0.00	0.00	0.00	0.00	0
1111 52	4	31111-3110	2.1.1.1.1	1597	Subsidio para cuotas a cargo del patron	0.00	0	0.00	0.00	0.00	0.00	0.00	0
184 52	4	31111-4010	2.1.1.1.1	1131	Sueldos base al personal permanente	823,849.52	331206.47	1,155,055.99	663,235.34	663,235.34	663,235.34	663,235.34	491820.65
184 52	4	31111-4010	2.1.1.1.1	1221	Sueldos base al personal eventual	20,000.04	-15000.04	5,000.00	0.00	0.00	0.00	0.00	5000
184 52	4	31111-4010	2.1.1.1.1	1321	Primas de vacaciones	26,010.48	15038.81	41,049.29	16,414.78	16,414.78	16,414.78	16,414.78	24634.51
184 52	4	31111-4010	2.1.1.1.1	1323	Gratificación fin de año	119,086.36	44379.89	163,466.25	155,066.32	155,066.32	155,066.32	155,066.32	15584.3
184 52	4	31111-4010	2.1.1.1.1	1342	Retribuciones por actividades especiales	10,000.02	-2543.78	7,456.24	0.00	0.00	0.00	0.00	7456.24
184 52	4	31111-4010	2.1.1.1.2	1411	Aportaciones de seguridad social	236,335.92	96586.28	332,922.20	132,848.39	132,848.39	132,848.39	132,848.39	200073.81
184 52	4	31111-4010	2.1.1.1.2	1421	Aportaciones a fondos de vivienda	57,772.68	28041.45	85,814.13	41,151.57	41,151.57	41,151.57	41,151.57	44662.56
184 52	4	31111-4010	2.1.1.1.1	1511	Cuotas para el fondo de ahorro	44,337.82	10402.6	54,740.42	32,609.99	32,609.99	32,609.99	32,609.99	22130.43
184 52	4	31111-4010	2.1.1.1.1	1545	Ayuda para despensa	41,715.96	13997.26	55,713.22	32,361.86	32,361.86	32,361.86	32,361.86	23531.36
184 52	4	31111-4010	2.1.1.1.1	1547	Ayuda para día de reyes	8,128.29	255.95	8,384.24	8,384.24	8,384.24	8,384.24	8,384.24	0
184 52	4	31111-4010	2.1.1.1.1	1548	Ayuda para día de mayo	0.00	341.26	341.26	11,178.98	11,178.98	11,178.98	11,178.98	0
184 52	4	31111-4010	2.1.1.1.1	1592	Premio por puntualidad	58,978.78	33907.84	92,886.62	50,780.39	50,780.39	50,780.39	50,780.39	42106.23
184 52	4	31111-4010	2.1.1.1.1	1593	Premio por asistencia	58,978.78	33907.84	92,886.62	50,780.39	50,780.39	50,780.39	50,780.39	42106.23
184 52	4	31111-4010	2.1.1.1.1	1594	Ayuda para alimentacion	68,901.30	-5720.63	63,180.67	44,098.52	44,098.52	44,098.52	44,098.52	19062.15
184 52	4	31111-4010	2.1.1.1.1	1595	Subsidio por incapacidad	20,000.00	0	20,000.00	0.00	0.00	0.00	0.00	20000
184 52	4	31111-4010	2.1.1.1.1	1597	Subsidio para cuotas a cargo del patron	30,577.42	12818.37	43,395.79	20,976.45	20,976.45	20,976.45	20,976.45	22419.34
184 52	4	31111-4010	2.1.1.2	2111	Materiales y utiles de oficina	11,440.00	3193.62	14,633.62	6,541.12	5,669.44	5,669.44	5,669.44	8092.5
184 52	4	31111-4010	2.1.1.2	2141	Mat utiles de tecno de la info y comunic	17,160.00	9327.65	26,487.65	8,506.14	8,506.14	8,506.14	8,506.14	18478.91
184 52	4	31111-4010	2.1.1.2	2151	Materiales de informacion y aditivos	0.00	3380	3,380.00	0.00	0.00	0.00	0.00	0
184 52	4	31111-4010	2.1.1.2	2211	Productos alimenticios para personas	3,328.00	-124.6	3,203.40	836.02	836.02	836.02	836.02	2367.38
184 52	4	31111-4010	2.1.1.2	2461	Material electrico y electronico	0.00	950	950.00	0.00	0.00	0.00	0.00	950
184 52	4	31111-4010	2.1.1.2	2481	Materiales complementarios	208.00	-10.4	197.60	115.42	115.42	115.42	115.42	82.18
184 52	4	31111-4010	2.1.1.2	2511	Productos quimicos basicos	0.00	190	190.00	120.00	120.00	120.00	120.00	70
184 52	4	31111-4010	2.1.1.2	2531	Medicinas y productos farmaceuticos	624.00	-218.2	405.80	0.00	0.00	0.00	0.00	405.8
184 52	4	31111-4010	2.1.1.2	2541	Materiales accesorios y suministros medi	0.00	-15.6	296.40	0.00	0.00	0.00	0.00	296.4
184 52	4	31111-4010	2.1.1.2	2613	Combustibles lubricantes y aditivos	29,240.40	0	29,240.40	17,099.65	17,099.65	17,099.65	17,099.65	12140.75
184 52	4	31111-4010											



1111 52	4	31111-5013	2.1.5.2.1.2 4243	Transf a entidades la promo cultural edu	0.00	530468	530,468.00	0.00	0.00	0.00	0.00	0.00	530468
1111 52	4	31111-5013	2.2.1 6141	Division de terrenos y construccion de o	0.00	0	0.00	0.00	0.00	0.00	0.00	0.00	0
1111 1	4	31111-5013	2.1.5.2.1.2 4243	Transf a entidades la promo cultural edu	500,000.00	0	500,000.00	500,000.00	500,000.00	500,000.00	500,000.00	500,000.00	0
1111 52	4	31111-5013	2.1.5.2.1.2 4243	Transf a entidades la promo cultural edu	0.00	250000	250,000.00	250,000.00	250,000.00	250,000.00	250,000.00	250,000.00	0
1111 52	4	31111-5013	2.1.5.2.1.2 4243	Transf a entidades la promo cultural edu	0.00	1400000	1,400,000.00	0.00	0.00	0.00	0.00	0.00	1400000
1111 52	4	31111-5013	2.2.1 6141	Division de terrenos y construccion de o	0.00	0	0.00	0.00	0.00	0.00	0.00	0.00	0
1111 52	5	31111-5013	2.1.5.2.1.2 4243	Transf a entidades la promo cultural edu	0.00	6586800	6,586,800.00	0.00	0.00	0.00	0.00	0.00	6586800
1111 52	5	31111-5013	2.2.1 6141	Division de terrenos y construccion de o	0.00	6600	6,600.00	0.00	0.00	0.00	0.00	0.00	6600
2221 32	4	31111-5017	2.1.5.2.1.2 4244	Transf a entidades a la plan y vivienda	47,304,678.96	-870564.06	46,434,114.90	31,536,454.74	31,536,454.74	31,536,454.74	31,536,454.74	31,536,454.74	14897660.16
1111 1	4	31111-5017	2.2.1 6141	Division de terrenos y construccion de o	3,000,000.00	0	3,000,000.00	0.00	0.00	0.00	0.00	0.00	3000000
1111 1	4	31111-5017	2.2.1 6141	Division de terrenos y construccion de o	1,600,000.00	0	1,600,000.00	0.00	0.00	0.00	0.00	0.00	1600000
1111 52	4	31111-5017	2.2.1 6141	Division de terrenos y construccion de o	0.00	1800000.28	1,800,000.28	1,800,000.28	1,800,000.28	1,800,000.28	1,800,000.28	1,800,000.28	0
1111 1	4	31111-5017	2.1.5.2.1.2 4244	Transf a entidades a la plan y vivienda	3,000,000.00	0	3,000,000.00	3,000,000.00	3,000,000.00	3,000,000.00	3,000,000.00	3,000,000.00	0
1111 1	4	31111-5017	2.1.5.2.1.2 4244	Transf a entidades a la plan y vivienda	2,000,000.00	0	2,000,000.00	2,000,000.00	2,000,000.00	2,000,000.00	2,000,000.00	2,000,000.00	0
1111 52	4	31111-5017	2.1.5.2.1.2 4244	Transf a entidades a la plan y vivienda	0.00	7258228	7,258,228.00	0.00	0.00	0.00	0.00	0.00	7258228
1111 1	5	31111-5017	2.2.1 6141	Division de terrenos y construccion de o	33,309,368.00	0	33,309,368.00	0.00	0.00	0.00	0.00	0.00	33309368
1111 1	5	31111-5017	2.2.1 6141	Division de terrenos y construccion de o	2,849,444.00	0	2,849,444.00	0.00	0.00	0.00	0.00	0.00	2849444
1111 52	5	31111-5017	2.2.1 6141	Division de terrenos y construccion de o	0.00	2000000	2,000,000.00	2,000,000.00	2,000,000.00	2,000,000.00	2,000,000.00	2,000,000.00	0
1111 52	5	31111-5017	2.1.5.2.1.2 4241	Transferencias entidades municipales	0.00	1987459.68	1,987,459.68	0.00	0.00	0.00	0.00	0.00	1987459.68
1111 52	5	31111-5017	2.2.1 6141	Division de terrenos y construccion de o	0.00	11271653.61	11,271,653.61	7,893,993.95	7,893,993.95	7,893,993.95	7,893,993.95	7,893,993.95	0
2242 31	4	31111-5018	2.1.5.2.1.2 4243	Transf a entidades la promo cultural edu	36,163,751.04	868459.95	37,032,210.99	26,907,139.10	26,907,139.10	25,781,383.90	25,781,383.90	10125071.89	
2242 31	4	31111-5018	2.1.5.2.1.2 4244	Transf a entidades a la plan y vivienda	0.00	1176100	1,176,100.00	0.00	0.00	0.00	0.00	1176100	
1111 1	4	31111-5018	2.1.5.2.1.2 4243	Transf a entidades la promo cultural edu	1,655,000.00	200000	1,855,000.00	1,855,000.00	1,855,000.00	1,855,000.00	1,855,000.00	0	
1111 52	5	31111-5018	2.2.1 6221	Edificacion no habitacional	0.00	936475.34	936,475.34	936,475.14	936,440.95	936,440.95	936,440.95	0.2	
1111 52	5	31111-5018	2.2.1 6221	Edificacion no habitacional	0.00	2384665.6	2,384,665.60	557,970.00	331,452.47	331,452.47	331,452.47	1826695.3	
1111 52	5	31111-5018	2.1.5.2.1.2 4243	Transf a entidades la promo cultural edu	0.00	0	0.00	0.00	0.00	0.00	0.00	0	
1111 52	5	31111-5018	2.1.5.2.1.2 4245	Transf a ent el desarrollo asis social	0.00	0	0.00	0.00	0.00	0.00	0.00	0	
1111 52	5	31111-5018	2.2.1 6221	Edificacion no habitacional	0.00	3100000	3,100,000.00	2,900,441.76	0.00	0.00	0.00	199558.24	
1111 52	5	31111-5018	2.2.1 6221	Edificacion no habitacional	0.00	2146721.16	2,146,721.16	0.00	0.00	0.00	0.00	2146721.16	
1111 52	5	31111-5018	2.2.1 6221	Edificacion no habitacional	0.00	990000	990,000.00	0.00	0.00	0.00	0.00	990000	
1111 52	5	31111-5018	2.2.1 6221	Edificacion no habitacional	0.00	3366667	3,366,667.00	0.00	0.00	0.00	0.00	3366667	
1111 1	5	31111-5018	2.1.5.2.1.2 4243	Transf a entidades la promo cultural edu	0.00	850278.84	850,278.84	0.00	0.00	0.00	0.00	850278.84	
2271 31	4	31111-5019	2.1.5.2.1.2 4242	Transf a entidades para asistencia social	4,794,839.72	100105.34	4,895,045.06	3,396,624.62	3,396,624.62	3,396,624.62	3,396,624.62	1489420.44	
1111 52	4	31111-5019	2.1.5.2.1.2 4242	Transf a entidades para asistencia social	0.00	0	0.00	0.00	0.00	0.00	0.00	0	
1111 52	4	31111-5019	2.2.1 6141	Division de terrenos y construccion de o	0.00	8516034.22	8,516,034.22	7,884,424.13	7,884,424.13	7,884,424.13	7,884,424.13	631610.09	
1111 52	4	31111-5019	2.2.1 6221	Edificacion no habitacional	0.00	10000000	10,000,000.00	0.00	0.00	0.00	0.00	10000000	
1111 1	4	31111-5019	2.1.5.2.1.2 4242	Transf a entidades para asistencia social	1,300,000.00	0	1,300,000.00	1,300,000.00	1,300,000.00	1,300,000.00	1,300,000.00	0	
2242 41	4	31111-5021	2.1.5.2.1.2 4243	Transf a entidades la promo cultural edu	11,024,319.60	-229673.43	10,794,646.17	7,349,544.00	7,349,544.00	7,349,544.00	7,349,544.00	3445102.17	
1111 52	4	31111-5021	2.2.1 6141	Division de terrenos y construccion de o	0.00	0	0.00	0.00	0.00	0.00	0.00	0	
1111 52	4	31111-5021	2.2.1 6241	Division de terrenos y construccion de o	0.00	3000000	3,000,000.00	2,572,836.91	0.00	0.00	0.00	427163.09	
1111 1	4	31111-5021	2.1.5.2.1.2 4243	Transf a entidades la promo cultural edu	1,000,000.00	0	1,000,000.00	1,000,000.00	1,000,000.00	1,000,000.00	1,000,000.00	0	
3371 11	4	31111-5050	2.1.5.2.1.2 4256	Transf a fideicomisos desa economico	3,187,569.72	-66407.67	3,121,162.05	2,125,047.24	2,125,047.24	2,125,047.24	2,125,047.24	996114.81	
2266 31	4	31111-5051	2.1.5.2.1.2 4255	Transf a fideicomisos desarrollo asisten	2,305,569.72	-23941.45	2,281,628.27	1,537,046.66	1,537,046.66	1,537,046.66	1,537,046.66	744581.61	
2268 32	4	31111-5052	2.1.5.2.1.2 4253	Transf a fideicomisos promo cultural	12,774,215.76	3091530.46	15,865,746.22	11,873,803.85	11,873,803.85	11,873,803.85	11,873,803.85	3991942.37	
1111 1	4	31111-5052	2.1.5.2.1.2 4253	Transf a fideicomisos promo cultural	1,900,000.00	715909	2,615,909.00	1,900,000.00	1,900,000.00	1,900,000.00	1,900,000.00	715909	
1111 52	4	31111-5052	2.1.5.2.1.2 4253	Transf a fideicomisos promo cultural	0.00	1500000	1,500,000.00	0.00	0.00	0.00	0.00	1500000	
2241 41	4	31111-5053	2.1.5.2.1.2 4243	Transf a entidades la promo cultural edu	0.00	0	0.00	0.00	0.00	0.00	0.00	0	
2241 41	4	31111-5053	2.1.5.2.1.2 4253	Transf a fideicomisos promo cultural	4,484,188.80	776579.25	5,260,768.05	3,859,456.40	3,859,456.40	3,859,456.40	3,859,456.40	1401311.68	
1111 52	4	31111-5053	2.1.5.2.1.2 4253	Transf a fideicomisos promo cultural	0.00	700000	700,000.00	0.00	0.00	0.00	0.00	700000	
2223 32	4	31111-5054	2.1.5.2.1.2 4255	Transf a fideicomisos desarrollo asisten	2,838,027.00	5711186.55	8,549,213.55	7,475,180.00	7,475,180.00	7,475,180.00	7,475,180.00	1074033.55	
2242 31	4	31111-5056	2.1.5.2.1.2 4253	Transf a fideicomisos promo cultural	2,742,515.04	-57135.72	2,685,379.32	1,828,343.68	1,828,343.68	1,828,343.68	1,828,343.68	857035.64	
2211 41	4	31111-5057	2.1.5.2.1.2 4245	Transf a ent el desarrollo asis social	11,022,299.16	-183704.99	10,838,594.17	8,266,724.37	8,266,724.37	7,348,199.44	7,348,199.44	2571869.8	
1111 1	4	31111-5057	2.1.5.2.1.2 4241	Transferencias entidades municipales	1,200,000.00	2250000	3,450,000.00	2,216,760.00	2,216,760.00	2,216,760.00	2,216,760.00	1233240	
1111 52	4	31111-5057	2.1.5.2.1.2 4241	Transferencias entidades municipales	0.00	1200000	1,200,000.00	1,200,000.00	1,200,000.00	1,200,000.00	1,200,000.00	0	
1111 1	5	31111-5057	2.1.5.2.1.2 4241	Transferencias entidades municipales	53,761,423.00	71303828.81	125,065,251.81	77,491,617.14	77,491,617.14	77,491,617.14	77,491,617.14	47573634.67	
1111 1	5	31111-5057	2.1.1 3263	Concesionarios de aseso	0.00	34650000	34,650,000.00	31,199,152.64	22,577,222.14	22,577,222.14	22,577,222.14	3450874.6	
1111 1	5	31111-5057	2.1.5.2.1.2 4241	Transferencias entidades municipales	34,650,000.00	-29800000	4,850,000.00	0.00	0.00	0.00	0.00	4860000	
1111 52	5	31111-5057	2.1.5.2.1.2 4241	Transferencias entidades municipales	0.00	2569996.85	2,569,996.85	0.00	0.00	0.00	0.00	2569996.85	
1111 52	5	31111-5057	2.1.5.2.1.2 4241	Transferencias entidades municipales	0.00	4850105.52	4,850,105.52	0.00	0.00	0.00	0.00	4850105.52	
1111 24	4	31111-5058	2.1.5.2.1.2 4243	Transf a entidades la promo cultural edu	73,199.76	-2134.99	71,064.77	42,699.94	42,699.94	42,699.94	42,699.94	28364.83	
1111 1	4	31111-5058	2.2.1 6121	Edificacion no habitacional	100,000.00	-100000	0.00	0.00	0.00	0.00	0.00	0	
1111 1	4	31111-5058	2.1.5.2.1.2 4243	Transf a entidades la promo cultural edu	400,000.00	100000	500,000.00	400,000.00	400,000.00	400,000.00	400,000.00	100000	
2222 32	4	31111-5059	2.1.5.2.1.2 4255	Transf a fideicomisos desarrollo asisten	0.00	0	0.00	0.00	0.00	0.00	0.00	0	

MUNICIPIO DE LEÓN  
INFORMACIÓN DEL GASTO POR CATEGORÍA PROGRAMÁTICA  
DEL 1 DE ENERO AL 31 DE AGOSTO DE 2014

CLAVE PROGRAMÁTICA				CONCEPTO	METAS		VALUACIÓN MODIFICADA	AVANCE PROGRAMÁTICO		AVANCE FINANCIERO	
CFG	TIPOLOGÍA	PP	CA-UR		INDICADOR	CANTIDAD		CANTIDAD	%	PAGADO	%
111	P		1010	UNIDAD SINDICOS RESPONSABLE			3062372.03			1,724,961.17	56.33
		101		ATRIBUCIONES DE LOS SINDICOS							
				OBJETIVO							
				QUE LOS GOBERNADOS CUENTEN CON UNA DIRECCIÓN EFICAZ Y EFICIENTE DE QUIENES LOS REPRESENTAN GENERANDO POLÍTICAS PÚBLICAS QUE COADYUVE DESARROLLO SUSTENTABLE DEL MUNICIPIO Y SUS HABITANTES	ACTAS DE AYUNTAMIENTO Y MINUTAS DE COMISIONES	100.0	0	66.64	67		
111	P		1011	UNIDAD REGIDORES RESPONSABLE			16982726			9,841,421.28	57.95
		102		ATRIBUCIONES DE LOS REGIDORES							
				OBJETIVO							
				QUE LOS GOBERNADOS CUENTEN CON UNA DIRECCIÓN EFICAZ Y EFICIENTE DE QUIENES LOS REPRESENTAN GENERANDO POLÍTICAS PÚBLICAS QUE COADYUVE DESARROLLO SUSTENTABLE DEL MUNICIPIO Y SUS HABITANTES	PRESENTARSE A LA SESIÓN DEL AYUNTAMIENTO Y APROBAR EL ACTA DE LA SESIÓN ANTERIOR. CUMPLIR LAS FUNCIONES CORRESPONDIENTES A SU CARGO Y LAS INHERENTES DE QUE FORMEN PARTE INFORMANDO AL AYUNTAMIENTO DE SUS GESTIONES	100.0	0	66.64	67		
271	O		1012	UNIDAD DELEGADOS Y SUBDELEGADOS MUNICIPALES RESPONSABLE			2349999.96			1,313,400.00	55.89
		103		ESTRUCTURA SOCIAL Y PARTICIPATIVA DE LOS DELEGADOS Y SUBDELEGADOS LES DE LAS COMUNIDADES DEL MUNICIPIO	R						
				OBJETIVO							
				REPORTE DE ACTIVIDADES DE LOS DELEGADOS	REPORTE DE ACTIVIDADES DE LOS DELEGADOS	1,080.0	0	641.00	43		
131	O		1195	UNIDAD DESPACHO DEL PRESIDENTE MUNICIPAL RESPONSABLE			17209020.09			9,039,344.48	52.53
		104		DESPACHO DE LA PRESIDENTA MUNICIPAL							
				OBJETIVO							
				TRAMITE DE CARTILLAS MILITARES	EMPADROMAMIENTO Y GESTIÓN DE LAS SOLICITUDES DE LAS CARTILLAS MILITARES.	100.0	0	41.65	42		
				OBJETIVO							
				RECIBIR Y CANALIZAR A LA CIUDADANIA A LAS DIRECCIONES CORRESPONDIENT	1.-RECEPCIÓN Y ATENCIÓN DE LA CIUDADANIA.2.-CANALIZAR AL CIUDADANO AL ÁREA CORRESPONDIENTE	100.0	0	41.65	42		
				OBJETIVO							
				RECEPCIÓN DE LA CORRESPONDENCIA RECIBIDA, PARA LA PRESIDENTA MUNICI Y EL SECRETARIO PARTICULAR	RECEPCIÓN DE LA CORRESPONDENCIA DE LA SECRETARÍA PARTICULAR.	100.0	0	41.65	42		
131	O		1196	UNIDAD DIRECCION DE AGENDA Y EVENTOS RESPONSABLE			9440030.35			5,919,576.43	62.71
		105		DIRECCION DE AGENDA Y EVENTOS							
				OBJETIVO							
				PROGRAMAR LOS EVENTOS Y ACTIVIDADES DE LA PRESIDENTA MUNICIPAL	AGENDA DE LA PRESIDENTA MUNICIPAL	100.0	0	2,540.65	2,541		
				OBJETIVO							
				SELECCIONAR LAS INVITACIONES RECIBIDAS POR PARTE DE LA CIUDADANIA A LAS QUE ASISTIRA LA PRESIDENTA	ASISTENCIA A EVENTOS	100.0	0	2,540.65	2,541		
				OBJETIVO							
				RECIBIR LAS INVITACIONES PARA CONTAR CON LA PRESENCIA DE LA C PRESIDENTA MUNICIPAL EN ELLOS	INVITACIONES RECIBIDAS	100.0	0	2,540.65	2,541		
131	E		1197	UNIDAD DIRECCION ADMINISTRATIVA Y GESTION SOCIAL RESPONSABLE			18167798.51			12,350,696.4	67.98
		106		DIRECCION ADMINSTRATIVA Y DE GESTIÓN SOCIAL							
				OBJETIVO							
				AYUDAS SOCIALES A PERSONAS EN SITUACIÓN VULNERABLE	ATENDER AL CIUDADANO QUE SOLICITE AYUDA, EN ESPECIE O EN FORMA ECONOMICA.	100.0	0	41.65	42		
				OBJETIVO							
				OTORGAR DONATIVOS A ASOCIACIONES E INTITUCIONES SIN FINES DE LUCRO	1.-RECEPCIÓN DE SOLICITUDES DE						
				OBJETIVO							
				EJERCER EL PRESUPUESTO DE MANERA EFICIENTE	1.- RECEPCIÓN DE SOLICITUDES QUE AMPAREN EJERCER EL PRESUPUESTO.2.- ANALISIS Y SEGUIMIENTO A LAS PETICIONES DE RECURSOS PARA EJERCER EL PRESUPUESTO.3.-AFECTACIÓN DEL PRESUPUESTO.	100.0	0	41.65	42		
				OBJETIVO							
				EJERCER EL PRESUPUESTO DE MANERA EFICIENTE	1.- RECEPCIÓN DE SOLICITUDES QUE AMPAREN EJERCER EL PRESUPUESTO.2.- ANALISIS Y SEGUIMIENTO A LAS PETICIONES DE RECURSOS PARA EJERCER EL PRESUPUESTO.3.-AFECTACIÓN DEL PRESUPUESTO.	100.0	0	41.65	42		



131	E		1198	UNIDAD DIRECCION DE ATENCION CIUDADANA RESPONSABLE		5279577.07		2,345,603.50	44.43
		107		ATENCION PERSONALIZADA A LA CIUDADANIA EN GENERAL					
				OBJETIVO					
				MEJORA EN LA ATENCION CIUDADANA A TRAVES DE ENCUESTAS DE SATISFACC PARA IDENTIFICAR LAS OPORTUNIDADES DE MEJORA EN EL SERVICIO	ATENCION CIUDADANA	100.0	0 66.64	67	
				OBJETIVO					
				SEGUIMIENTO DE LA ATENCION DIRECTA DE LOS TITULARES DE LAS DEPENDENCIAS AL CIUDADANO, GESTION DE LAS AUDIENCIAS RECIBIDAS DEL DESPACHO Y EN EL MODULO DE ATENCION					
					AUDIENCIA CIUDADANA	100.0	0 66.64	42	
				OBJETIVO					
				OFRECER AL USUARIO UN ESPACIO CIUDADANO DE CONFIANZA PARA DENUNCIA LOS ACTOS DE CORRUPCION	COMITE CIUDADANO ANTICORRUPCION	100.0	0 66.64	42	
131	E		1199	UNIDAD PRESUPUESTO PARTICIPATIVO RESPONSABLE		2279364.79		840,844.90	36.89
		108		PRESUPUESTO PARTICIPATIVO,					
				OBJETIVO					
				DESARROLLAR UNA CULTURA PARTICIPATIVA, EXPRESAR Y COMPARTIR PENSAMIENTOS Y SENTIMIENTOS, DISCUTIR COMO INVERTIR LOS RECURSOS MUNICIPALES, PRIORIZAR PROYECTOS DE INVERSION Y COMPROMETERSE CON E DESARROLLO DE LA COLONIA, COMUNIDAD Y CIUDAD.	FOMENTAR LA CORRESPONSABILIDAD ENTRE CIUDADANIA Y GOBIERNO EN LA DETECCION Y ATENCION DE LAS NECESIDADES EN COLONIAS Y COMUNIDADES.	20.0	0 7.00	35	
		447		DECIDE TU CIUDAD			1550000	1,531,411	98.80
				OBJETIVO					
				FOMENTAR EL DIALOGO ENTRE CIUDADANIA Y GOBIERNO EN EL CUAL VECINOS Y VECINAS PUEDAN PARTICIPAR DE FORMA PROACTIVA EN COMO SE VA INVERTIR E PRESUPUESTO.	FOMENTAR EL DIALOGO ENTRE CIUDADANIA Y GOBIERNO PARA DECIDIR COMO SE VA A INVERTIR EL PRESUPUESTO	20	20	10	
		381		PROYECTOS PRESUPUESTO PARTICIPATIVO 2013	CIUDADANIA Y GOBIERNO PARA		590939.08	37,526	6.35
				OBJETIVO					
				FOMENTAR EL DIALOGO ENTRE CIUDADANIA Y GOBIERNO EN EL CUAL VECINOS Y VECINAS PUEDAN PARTICIPAR DE FORMA PROACTIVA EN COMO SE VA INVERTIR E PRESUPUESTO.	FOMENTAR EL DIALOGO ENTRE CIUDADANIA Y GOBIERNO EN EL CUAL VECINOS Y VECINAS PUEDAN PARTICIPAR DE FORMA PROACTIVA EN COMO SE VA INVERTIR EL	1	0	0	
		513		YO DECIDO VER MI FUTURO			2800000	2,307,701	82.42
				OBJETIVO					
				ENTREGA DE LENTES GRADUADOS A NIÑOS Y JOVENES DE PRIMARIA Y SECUNDA	APOYO DE LENTES GRADUADOS				
		297		DECIDE TU CIUDAD			2,469,575.90	0	0.00
				OBJETIVO					
				FOMENTAR EL DIALOGO ENTRE CIUDADANIA Y GOBIERNO EN EL	Y FOMENTAR EL DIALOGO ENTRE CIUDADANIA Y				
111	P		1210	UNIDAD SECRETARIA DEL H. AYUNTAMIENTO RESPONSABLE		15543318.73		6,784,814.63	43.65
		115		ORGANIZAR, CONVOCAR Y LEVANTAR ACTA DE LAS SESIONES DE AYUNTAMIENTO					
				OBJETIVO					
				PROPORCIONAR CONSTANCIAS DE RESIDENCIA A LOS HABITANTES DEL MUNICIPIO QUE LO SOLICITEN	SOLICITANTES DE CONSTANCIAS DE RESIDENCIA	100.0	0 66.64	50	
				OBJETIVO					
				ATENCIÓN Y GESTIÓN A PETICIONES DE ORGANIZACIONES GUBERNAMENTALES GUBERNAMENTALES	OFICIOS DE SOLICITUD	100.0	0 66.64	50	
				OBJETIVO					
				DETECTAR SITUACIONES DE IMPACTO O CONFLICTIVAS QUE PUEDIERAN AFECTAR GOBERNABILIDAD EN EL MUNICIPIO	REPORTE DE ASUNTOS ATENDIDOS	100.0	0 66.64	50	
				OBJETIVO					
				RECIBIR, REGISTRAR Y DESPACHAR LA CORRESPONDENCIA POR MEDIO ELECTRONICO PARA LA ATENCION CORRESPONDIENTE POR EL TITULAR DE CAD AREA	CORRESPONDENCIA DESPACHADA	100.0	0 66.64	50	
				OBJETIVO					
				DESARROLLAR SESIONES DE AYUNTAMIENTO CON APEGO AL MARCO LEGAL VIG MEDIANTE LAS CUALES EL CUERPO COLEGIADO PORPORCIONE CERTEZA JURID SOBRE TODOS AQUELLOS ASUNTOS QUE SE SOMETEN AL PLENO, EN BENEFICIO LA POBLACION	DICTAMENES Y ANEXOS EMITIDOS POR LAS COMISIONES	24.0	0 20.00	67	
135	E		1211	UNIDAD DIRECCION GENERAL DE ASUNTOS		0		0.00	0.00
		118		ASESORIA, DEFENSA LEGAL, CAPACITACION Y PROCEDIMIENTOS DE RESPONSA DAD ADMINISTRATIVA.	B				
				OBJETIVO					
				LOGRAR QUE LAS DEPENDENCIAS Y ENTIDADES DE LA ADMINISTRACION PUBLIC MUNICIPAL, ACTUEN DENTRO DEL MARCO LEGAL QUE LES COMPETE.	ATENDER LA PETICION DE LAS				

				ASESORIAS POR PARTE DELAS DEPENDENCIAS Y ENTIDADES DE LA ADMINISTRACION PUBLICA MUNICIPAL	100.0	0 66.64	50			
				<b>OBJETIVO</b> DAR CONTESTACION A LOS JUICIOS, DEMANDAS Y REQUERIMIENTOS JUDICIALES DELAS AUTORIDADES DE LOS 3 NIVELES DE GOBIERNO, PROCURANDO LA DEFENSA DE LOS INTERESES MUNICIPALES Y SUSTENTANDO LAS ACTUACIONES DE LAS AUTORIDADES MUNICIPALES, EMITIDAD DENTRO DEL MARCO LEGAL.	LLEVAR A CABO A DEFENSA DE LOS JUICIOS EN LOS CUALES TENGA INTERESES EL MUNICIPIO.	100.0	0 66.64	50		
				<b>OBJETIVO</b> LOGRAR QUE LOS SERVIDORES PUBLICOS CONOZCAN Y DOMINEN LOS PROCEDIMIENTOS ADMINISTRATIVOS QUE SE ENCUENTRAN REGLAMENTADOS E NORMATIVIDAD MUNICIPAL.	LLEVAR A CABO PLATICAS CONFERENCIAS O CURSOS DE CAPACITACION SOBRE BASES NORMATIVAS	10.0	0	0.00	0	
					LLEVAR A CABO PLATICAS, CONFERENCIAS O CURSOS	7.0	0	0.00	0	
					LLEVAR A CABO PLATICASCONFERENCIAS O CURSOS DE					
					CAPACITACION SOBRE PROCEDIMIENTO	10.0	0	0.00	0	
				<b>OBJETIVO</b> EMITIR PROPUESTAS DE RESOLUCION DE LOS EXPEDIENTES DE PROCEDIMIENTO DE RESPONSABILIDAD ADMINISTRATIVA.	EXPEDIENTE RECIBIDO	100.0	0 66.64	50		
139	P		1212	UNIDAD DIRECCION GENERAL DE GOBIERNO RESPONSABLE DIRECCION GENERAL DE GOBIERNO			7031307.98		3,868,528.00	55.02
173	E		1213	UNIDAD DIRECCION DE ASUNTOS DIRECCION DE ASUNTOS INTERNOS			6346372.51		3,254,230.37	51.28
		118		<b>OBJETIVO</b> ACTUAR CON IMPARCIALIDAD Y OPORTUNIDAD EN LAS OBSERVACIONES Y RECOMENDACIONES DE LOS CIUDADANOS, DANDO DE ALTA EN EL SADEX TOD LAS QUEJAS Y DENUNCIAS RECIBIDAS PARA UN CONTROL Y SEGUIMIENTO DE LA MISMAS.	ATENCION DE QUEJAS	100.0	0 93.25	93		
				<b>OBJETIVO</b> SUPERVISAR EN VIA PUBLICA LAS INTERVECCIONES DE LOS ELEMENTOS DE SEGURIDAD PUBLICA MUNICIPAL Y QUE ESTAS SE APEGUEN A LA LEGALIDAD ESTABLECIDA DENTRO DE SUS FUNCIONES, INCREMENTANDO CON ELLO LA CONFIANZA DE LOS CIUDADANOS EN SUS AUTORIDADES.	REALIZAR OPERATIVOS DE SUPERVISION EN VIA PUBLICA	80.0	0 77.00	96		
111	P		1214	UNIDAD DIRECCION DE FUNCION EDILICIA Y NORMATIVA RESPONSABLE FUNCION EDILICIA Y NORMATIVA			10261907.29		4,711,682.49	45.91
		119		<b>OBJETIVO</b> PROPONER CONJUNTAMENTE CON DEPENDENCIAS Y ENTIDADES, A LAS COMISIO DE AYUNTAMIENTO, PROYECTOS NORMATIVOS QUE PROPICIEN CONTAR CON LA NORMATIVIDAD ACTUALIZADA DEL MUNICIPIO.	COORDINAR E IMPULSAR CONJUNTAMENTE CON EL PRESIDENTE DE CADA COMISION DE AYUNTAMIENTO, ACCIONES TENDIENTES A LA ACTUALIZACION DEL MARCO NORMATIVO MUNICIPAL A TRAVES DE 12 PROYECTOS DE NUEVOS REGLAMENTOS, ACUERDOS O DISPOSICIONES ADMINISTRATIVASDE OBSERVANCIA GENERAL O BIEN DE REFORMAS A LOS EXISTENTES.	12.0	0 15.00	125		
				<b>OBJETIVO</b> ANALIZAR CONJUNTAMENTE CON LAS COMISIONES DE AYUNTAMIENTO, LOS ASU DE SU COMPETENCIA QUE NO SEAN NORMATIVOS Y QUE DEBAN SOMETERSE A CONSIDERACION DEL H. AYUNTAMIENTO.	DICTAMENES EMITIDOS Y VALIDADOS.	300.0	0 328.00	109		
				<b>OBJETIVO</b> EMITIR OPINIONES A LAS INICIATIVAS DE LEY ENVIADAS AL MUNICIPIO POR EL CONGRESO DEL ESTADO.	ANALIZAR Y PROPONER AL H. AYUNTAMIENTO LAS OPINIONES A INICIATIVAS DE LEYES ESTATALES DENTRO DEL TERMINO LEGAL.	12.0	0 44.00	367		
				<b>OBJETIVO</b> PROPONER CONJUNTAMENTE CON DEPENDENCIAS Y ENTIDADES, A LAS COMISI DE AYUNTAMIENTO, PROYECTOS DE INICIATIVAS DE LEY QUE TENGAN QUE SOMETERSE A CONSIDERACION DEL H. AYUNTAMIENTO Y POSTERIORMENTE AL CONGRESO DEL ESTADO DE GUANAJUATO.	PROPONER AL H. AYUNTAMIENTO INICIATIVAS DE REFORMA A LA LEGISLACION ESTATAL.	1.0	0 0.00	0		
				<b>OBJETIVO</b> NOTIFICAR OPORTUNAMENTE A LAS DEPENDENCIAS Y ENTIDADES DE LA ADMINISTRACION PUBLICA MUNICIPAL LAS PUBLICACIONES QUE SE REALICEN E EL DIARIO OFICIAL DE LA FEDERACION, ASI COMO LAS RESPECTIVAS EN EL PERIODICO OFICIAL DEL GOBIERNO DEL ESTADO DE GUANAJUATO.	NOTIFICAR A LAS DEPENDENCIAS Y ENTIDADES MUNICIPALES LAS PUBLICACIONES OFICIALES.	380.0	0 262.00	69		
111	G		1215	UNIDAD DIRECCION GENERAL DE FISCALIZACION			20136217.75		11,174,284.8	55.49

120			INSPECCIONAR LOS ESTABLECIMIENTOS COMERCIALES Y ESPECTACULOS PUBL							
			OBJETIVO							
			VIGILAR QUE LOS ESTABLECIMIENTOS COMERCIALES, DE SERVICIOS Y							
			ESPECTACULOS PUBLICOS CUMPLAN CON LA NORMATIVA VIGENTE.	INSPECCIÓN ESTABLECIMIENTOS	1,200.0	0	3,167.00	264		
			OBJETIVO							
			QUE LOS ESPECTACULOS Y FESTEJOS PÚBLICOS GARANTICEN SEGURIDAD A LO ASISTENTES	QUE LOS ESPECTACULOS Y FESTEJOS PÚBLICOS GARANTICEN SEGURIDAD A LOS ASISTENTES	12,000.0	0	6,782.00	57		
			OBJETIVO							
			INSPECCIONAR LOS ESTABLECIMIENTOS PARA QUE CUMPLAN CON LOS REQUISITOS PARA LA VENTA DE BEBIDAS ALCOHOLICAS EN TODAS SUS MODALIDADES.	DICTAMINAR LA PROCEDENCIA DE BEBIDAS ALCOHOLICAS	300.0	0	116.00	39		
			OBJETIVO							
			VIGILAR EL CUMPLIMIENTO DE LA NORMATIVIDAD VIGENTE EN MATERIA DE LICENCIAS DE USO DE SUELO, CONSTRUCCIÓN Y ANUNCIO	ATENCIÓN DE QUEJAS Y/O PETICIONES DE LAS UNIDADES ADMINISTRATIVAS	1,200.0	0	342.00	29		
			OBJETIVO							
			INSTAURAR PROCEDIMIENTOS ADMINISTRATIVOS POR INCUMPLIMIENTO A LA NORMATIVIDAD APLICABLE EN MATERIA DE LICENCIA DE USO DE SUELO, CONSTRUCCIÓN Y ANUNCIO.	INSTAURAR PROCEDIMIENTOS	600.0	0	246.00	41		
K	453		PROYECTOS DE FISCALIZACION				1381000		144,429.52	10.46
			OBJETIVO							
			REGULARIZACION DE IMAGEN URBANA	PROCEDIMIENTOS ADMINISTRATIVOS INSTAURADOS	170		78.00	46		
			OBJETIVO							
			ANTRO SEGURO	DISMINUIR RIESGOS POR INGESTA INMODERADA DE ALCOHOL	480		327.00	68		
			OBJETIVO							
			REGULARIZACION DE ESTABLECIMIENTOS COMERCIALES Y DE SERVICIOS	ELABORACIÓN DE CENSOS	1,800		1,261.00	70		
242	E	121	1216	UNIDAD DIRECCION DEL ARCHIVO CUSTODIA ORGANIZADA DE LA INFORMACIÓN HISTÓRICA DEL MUNICIPIO AL SER CIO PÚBLICO DE INTERESADOS			5793213.94		2,499,420.84	43.14
			OBJETIVO							
			CUSTODIAR EFICIENTEMENTE EL ACERVO DOCUMENTAL HISTÓRICO, GENERADO EL AYUNTAMIENTO PARA LA MEJOR CONSERVACIÓN Y UTILIZACIÓN.	APLICACIÓN DE TÉCNICAS PROCESALES PARA LA CLASIFICACIÓN DOCUMENTAL DE EXPEDIENTES DEL SIGLO XX. MEDIANTE EL SISTEMA DE CÓMPUTO ALMACENAR RESÚMENES DE EXPEDIENTES CLASIFICADOS.	14,500.0	0	10,937.00	75		
			OBJETIVO							
			ENRIQUECIMIENTO CUALITATIVO Y CUANTITATIVO DE FUENTES DE CONSULTA, MEDIANTE LA ADQUISICIÓN DE UNIDADES DE APOYO DOCUMENTAL, PARA UN CONOCIMIENTO AMPLIO Y PROFUNDO DE NUESTRAS RAICES QUE REDUNDE EN LA VIGORIZACIÓN DE LA IDENTIDAD.	INGRESAR UNIDADES DOCUMENTALES A LOS DIVERSOS DEPARTAMENTOS DE APOYO DOCUMENTAL.	4,600.0	0	1,833.00	40		
			OBJETIVO							
			OTORGAR SERVICIOS ÁGILES Y EFICIENTES PARA EL USO DE LA INFORMACIÓN REQUERIDA POR INVESTIGADORES, DEPENDENCIAS OFICIALES, INSTITUCIONES EDUCATIVAS, DE SERVICIO Y COMUNICADORES	REDACCION, REVISION Y CORRECCION DE INFORMACIÓN DE FICHAS DOCUMENTALES PARA ELABORACIÓN DE CATALOGOS. OTORGAR UBICACIÓN TOPOGRAFICA A EXPEDIENTES	13,600.0	0	10,691.00	79		
			OBJETIVO							
			EXTENSIÓN Y DIFUSIÓN DE NUESTRA HISTORIA Y ARCHIVO.	ATENCIÓN Y ASESORIA SOBRE ACCESO Y USO DE INFORMACIÓN HISTÓRICA A INVESTIGADORES.	238.0	0	163.00	68		
			OBJETIVO							
				ORGANIZACIÓN Y REALIZACIÓN DE EXPOSICIONES	14.0	0	17.00	121		
				DIVULGACIÓN DIARIA DE LA EFEMÉRIDE HISTÓRICA.	238.0	0	163.00	68		
				PUBLICACIÓN BIMESTRAL DE LA REVISTA TIEMPOS.	8.0	0	4.00	50		
151	M	125	1310	UNIDAD TESORERIA MUNICIPAL RESPONSABLE PLANEACION, DIRECCION, EJECUCION Y CONTROL DEL			10750488.84		4,206,826.19	39.13
			OBJETIVO							
			CONTAR CON UN ADEUDO Y EFICIENTE MANEJO DEL PATRIMONIO MUNICIPAL, MEDIANTE EL CUAL SE PROPORCIONE A LAS DEPENDENCIAS MUNICIPALES LOS RECURSOS ECONOMICOS Y	PROPONER Y PRESENTAR PRESUPUESTO DE EGRESOS Y PRONOSTICOS DE INGRESOS AL H. AYUNTAMIENTO. PROPONER Y PRESENTAR LOS ESTADOS FINANCIEROS AL H. AYUNTAMIENTO	2.0	0	0.00	0		
				COORDINAR CON LAS DEPENDENCIAS INVOLUCRADAS, LA ELABORACION DE LA PROPUESTA DEL PROGRAMA DE INVERSION PUBLICA	12.0	0	7.00	58		
				EMITIR LOS LINEAMIENTOS GENERALES EN MATERIA DE RACIONALIDAD, AUSTERIDAD Y DISCIPLINA PRESUPUESTAL PARA EL EJERCICIO 2012	1.0	0	1.00	100		
K	457		PROGRAMA SISTEMAS, APLICACIONES Y PRODUCTOS DE PROCESAMIENTO DE D (SAP)				4000000		2,249,833.25	56.25
			OBJETIVO							

			APOYAR A LAS DIFERENTES AREAS QUE OPERAN EL SISTEMA GRP PARA LA CONSECUION EN TIEMPO DEL CIERRE DEL EJERCICIO Y LA APERTURA DEL EJERCICIO 2014, CONTEMPLANDO TODAS LAS CARGAS Y CAMBIOS EN LOS CATALOGOS PRESUPUESTARIOS DE INGRESOS Y EGRESOS E INVENTARIOS DE L DIFERENTES ALMACENES. IMPLEMENTAR DURANTE EL 2014 EL SISTEMA SAP Y U NUEVO SISTEMA DE NOMINAS EN EL MUNICIPIO.	ON 1. COMPLETAR EL CIERRE DEL EJERCICIO CON LA INFORMACION DE LAS DIFERENTES AREAS DEBIDAMENTE PROCESADA.						
					100		0.00	0		
151	M	1311	UNIDAD DIRECCION GENERAL DE EGRESOS RESPONSABLE			14765513.59			6,621,574.28	44.84
		126	CONTROLAR, VALIDAR Y REGISTRAR LOS RECURSOS PRESUPUESTALES Y FINAN OS INFORMANDO EL EJERCICIO DEL GASTO PUBLICO MUNICIPAL							
			OBJETIVO							
			COORDINAR Y ELABORAR EL PROYECTO DEL PRESUPUESTO DE EGRESOS ANUA FORMA PROGRAMATICA, Y VALIDAR LA CORRECTA APLICACION DEL EJERCICIO GASTO PUBLICO, CON APEGO A LA NORMATIVIDAD APLICABLE.	COORDINAR Y ELABORAR EL PROYECTO DE PRESUPUESTO ANUAL DE EGRESOS DEL MUNICIPIO, EN TERMINOS DE LEY	1.0	0.00	0			
				VALIDAR QUE TODOS LOS PAGOS QUE EL MUNICIPIO REALICE CON CARGO AL PRESUPUESTO AUTORIZADO Y SU CORRECTA CLASIFICACION POR OBJETO DE GASTO						
					100.0	0 66.64	67			
				CAPACITACIÓN A LAS DEPENDENCIAS EN PROCESO DE RECEPCIÓN Y CAPTURA CORRECTA DE SOLICITUDES DE PAGO Y CONTRATOS EN SISTEMAS UTILIZADOS	2.0	0 100.00	5,000			
			OBJETIVO							
			INTEGRAR Y GENERAR LA INFORMACION A TRAVES DEL REGISTRO CONTABLE D LAS OPERACIONES REALCIONADAS CON EL EJERCICIO DE LOS RECURSOS PUBLICOS, PARA LA ELABORACION DE LOS REPORTES FINANCIEROS Y LA OPORTUNA RENDICION DE CUENTAS	ELABORAR LOS ESTADOS FINANCIEROS MENSUALES, CON LOS REPORTES DE AVANCE PRESUPUESTAL, EN FORMA PROGRAMATICA	12.0	0 8.00	67			
				INTEGRAR MENSUALMENTE LA DOCUMENTACION QUE CONFORMA LA CUENTA PUBLICA MUNICIPAL, PARASU ENVIO EN TIEMPO Y FORMA	12.0	0 8.00	67			
				DAR SEGUIMIENTO OPORTUNO A LAS OBSERVACIONES DERIVADAS DE LAS REVISIONES QUE REALICE LOS ENTES FISCALIZADORES	3.0	0 1.00	33			
				EFECTUAR MENSUALMENTE LA DEPURACION DE LAS REGISTROS PROCEDENTES	100.0	0 66.64	67			
				DECLARACIONES MENSUALES DE RETENCION DE IMPUESTOS Y CALCULO DEL ESTIMULO FISCAL	12.0	0 8.00	67			
				DECLARACIONES TRIMESTRALES RECURSO RAMO 33 Y PROGRAMAS FEDERALES EN LA PLATAFORMA DE LA SECRETARIA DE HACIENDA Y CRÉDITO PUBLICO	4.0	0 3.00	75			
			OBJETIVO							
			ADMINISTRAR LOS RECURSOS FINANCIEROS DEL MUNICIPIO DE MANERA EFICIEN Y PRODUCTIVA, REALIZANDO PAGOS A PROVEEDORES Y CONTRATISTAS.	CONTROLAR Y APLICAR LOS PAGOS A PROVEEDORES, OPERAR Y CONTROLAR LA INVERSIÓN DE LOS RECURSOS FINANCIEROS ADMINISTRADOS POR EL MUNICIPIO DE CONFORMIDAD CON LOS LINEAMIENTOS GENERALES PARA LA EJECUCION DE	100.0	0 66.64	67			
				INVERSIONES POR EL MUNICIPIO DE LEON GUANAJUATO.	100.0	0 66.64	67			
				CONTROLAR Y REGISTRAR LAS PARTICIPACIONES	100.0	0 66.64	67			
				IMPLEMENTACION EN CONJUNTO CON EL ÁREA DE TI DE UN PORTAL DE INTERNET DONDE LOS PROVEEDORES Y DEPENDENCIAS PUEDAN CONSULTAR EL ESTATUS DE SUS PAGOS (EN ÁREA DE TI SE HARÁ CARGO DE LA PARTE RELATIVA A LA PROGRAMACIÓN)	100.0	0 40.00	40			
185	E	1312	UNIDAD DIRECCION GENERAL DE GESTION, ADMINISTRACION RESPONSABLE			22148746.49			14,423,505.8	65.12
		127	AUXILIAR AL TESORERO EN EL EJERCICIO DE SUS ATRIBUCIONES, ASÍ COMO ES ABLE CER Y SUPERVISAR EL FUNCIONAMIENTO DE LAS OFICINAS DE SERVICIOS LTI FUNCIONALES ADSCRITAS A LA TESOREDRÍA MUNICIPAL							
			OBJETIVO							
			LOGRAR BRINDAR UN APOYO ADECUADO A LAS DEPENDENCIAS ADSCRITAS A L TESORERIA, ADEMÁS DE LA PARTICIPACIÓN CON LAS DEPENDENCIAS DE LA ADMINISTRACIÓN PÚBLICA CENTRALIZADA Y ENTIDADES, ADEMÁS DE PROPORCIONAR A LA CIUDADANIA SERVICIOS DESCONCENTRADOS DE LOS 3 TR NIVELES DE GOBIERNO.	INCREMENTAR EL NÚMERO DE SERVICIOS EN LAS OFICINAS MULTIFUNCIONALES, SUPERVISANDO Y ESTABLECIENDO LOS						
				PROCEDIMIENTOS PARA LA ATENCIÓN AL USUARIO	1.0	0 2.00	200			
				IMPLEMENTACIÓN DE MEJORAS EN LAS OFICINAS DE SERVICIOS MULTIFUNCIONALES (MEJORAS ADMINISTRATIVAS, A LOS PROCESOS, MEJORA REGULATORIA, MODELO DE ATENCIÓN, REMODELACIÓN	6.0	0 5.00	83			
				APOYAR, INTEGRAR, COORDINAR Y SUPERVISAR EL AVANCE DE LOS OBJETIVOS DE LAS ÁREAS ADSCRITAS A LA TESORERÍA MUNICIPAL	84.0	0 56.00	67			

				FUNGIR COMO ENLACE DE LA TESORERIA CON LAS DEPENDENCIAS MUNICIPALES O ENTIDADES A EFECTO DE DAR CUMPLIMIENTO A LA NORMATIVIDAD VIGENTE.	100.0	0	66.64	67		
181	E	31111-1313	UNIDAD DIRECCION GENERAL DE IMPUESTOS INMOBILIARIOS RESPONSABLE				7,210,414.18		7,141,153.82	99.04
		128								
151	E	1314	UNIDAD DIRECCION GENERAL DE INGRESOS RESPONSABLE				73817137.71		34,675,499.2	46.97
		129								
			DETERMINAR LOS IMPUESTOS INMOBILIARIOS QUE NOS CONLLEVAN A UNA ADE DA PLANEACIÓN Y SUPERVISIÓN DE LA RECAUDACIÓN GENERADA, LOGRANDO NJUTO LA ACUTALIZACIÓN TANTO DEL PADRON INMOBILIARIO COMO DE LOS IN	CG						
			OBJETIVO RECAUDAR LOS INGRESOS MUNICIPALES CON APEGO A LAS LEYES FISCALES VIGENTES							
			ELABORACIÓN DEL PROYECTO DE INICIATIVA DE LEY DE INGRESOS Y DISPOSICIONES ADMINISTRATIVAS DE RECAUDACIÓN		2.0	0	58.35	58		
			RECEPCIÓN DE PAGOS DERIVADOS DE LOS IMPUESTOS DERECHOS, CONTRIBUCIONES, PRODUCTOS Y APROVECHAMIENTOS		100.0	0	18.00	90		
			APERTURA DE MÓDULOS ACERCANDO LOS SERVICIOS A LA CIUDADANÍA PARA EL PAGO DEL IMPUESTO PREDIAL DURANTE LOS MESES DE ENERO Y FEBRERO		20.0	0	58.35	58		
			RESGUARDO DE ENTREGA DE LOS DOCUMENTOS RETENIDOS EN GARANTÍA POR CONCEPTO DE INFRACCIONES DE LAS DIRECCIONES DE TRANSITO Y MOVILIDAD		100.0	0	58.35	58		
			RECAUDAR LOS INGRESOS DERIVADOS DE LA PRESTACIÓN DEL SERVICIO Y RESGUARDO DE VEHÍCULOS POR EL USO DE LOS ESTACIONAMIENTOS PROPIEDAD DEL MUNICIPIO		100.0	0	50.02	50		
			DETERMINAR Y RECAUDAR LOS IMPUESTOS Y DERECHOS QUE SE GENEREN EN INGRESOS DIVERSOS.		100.0	0	58.35	58		
			OBJETIVO RECUPERACIÓN DE LOS CREDITOS FISCALES A TRAVÉS DEL PROCEDIMIENTO ADMINISTRATIVO DE EJECUCIÓN, EN LOS TERMINOS DEL MARCO LEGAL							
			INICIAR EL PROCEDIMIENTO ADMINISTRATIVO DE EJECUCIÓN (PAE) A TODOS LOS CREDITOS FISCALES VENCIDOS		100.0	0	58.35	58		
			CONTINUAR HASTA LA ÚLTIMA ETAPA DEL PROCEDIMIENTO ADMINISTRATIVO DE EJECUCIÓN (PAE) DE LAS MULTAS MUNICIPALES MAYORES A \$5,000.00		100.0	0	59.41	59		
			CONTINUAR HASTA LA ÚLTIMA ETAPA DEL PROCEDIMIENTO ADMINISTRATIVO DE EJECUCIÓN (PAE) DE CÉDITOS DEL IMPUESTO PREDIAL		100.0	0	57.70	58		
			OBJETIVO MANTENER ACTUALIZADO EL PADRON INMOBILIARIO, ASÍ COMO LA DETERMINACIÓN Y LIQUIDACIÓN DE LOS IMPUESTOS EN MATERIA INMOBILIARIA DE ACUERDO A LA LEGISLACIÓN VIGENTE							
			ENTREGA DE RECIBOS DE IMPUESTO PREDIAL		100.0	0	50.00	50		
			ATENCIÓN A LOS CONTRIBUYENTES DERIVADO DE LA GENERACIÓN DE							
			LOS IMPUESTOS INMOBILIARIOS		100.0	0	66.66	67		
			OBJETIVO ACTUALIZAR EL PADRON CATASTRAL MUNICIPAL							
			ACTUALIZACIÓN DEL PADRON CATASTRAL Y ACLARACIONES DE AVALÚOS		100.0	0	66.67	67		
					100.0	0	74.87	75		
K		455	MODERNIZACIÓN DE LOS PROCESOS DE IMPUESTOS INMOBILIARIOS Y CATASTR	O			9068415		2,749,938.49	30.32
			OBJETIVO AUMENTO DE LA PRODUCTIVIDAD Y EFICIENCIA EN LA GESTIÓN DE LOS AVALÚO FISCALES Y DETERMINACIÓN DE CRÉDITOS FISCALES, CONSERVANDO LA SEGURIDAD Y CONFIDENCIALIDAD							
			S RREGULARIZACIÓN DE VALORES DE LOS INMUEBLES EN EL MUNICIPIO		120,000		71,875.00	60		
			ACTUALIZACIÓN DE CUENTAS CATASTRALES PARA SU CORRECTA VINCULACIÓN CON LA CARTOGRAFIA		100,000		71,549.00	72		
			DIGITALIZACIÓN DE LA INFORMACIÓN DE LOS ARCHIVOS DE IMPUESTOS INMOBILIARIOS Y CATASTRO		1,000,000		1,294,733.00	129		
			AUTOMATIZACIÓN DE LA CORRESPONDENCIA DE LA DIRECCIÓN GENERAL DE INGRESOS		10,000		5,760.00	58		
			IMPLEMENTACIÓN DE UN ÁREA JURÍDICO-CONSULTIVA		100		163.00	163		
			SALVAGUARDAR LA INTEGRIDAD Y SEGURIDAD DE LOS RECURSOS MUNICIPALES.		10		0.00	0		
			RACIONALIZACIÓN Y EFICIENCIA EN EL USO DE LOS ACTIVOS DEL MUNICIPIO (UNIDADES MÓVILES)		10		50.00	500		
			DEPURACIÓN DE CUENTAS DEL SISTEMA AS-400		100,000		72,870.00	73		
			DEPURACIÓN DE CUENTAS ORIGEN DE		1,000		96.00	10		
			MODERNIZACIÓN DEL PROCESO DE TRASLADO DE DOMINIO Y DE FRACCIONAMIENTOS							
			MODERNIZACIÓN DEL PROCESO DE REVISIÓN DE AVALÚOS FISCALES		100		100.00	100		
			ACTUALIZACIÓN DEL PROCESO DE VALORES		100		0.00	0		
			ACTUALIZACIÓN CARTOGRAFICA		200,000		28,000.00	14		

K		485		MODERNIZACIÓN DE LOS PROCESOS DE IMPUESTOS INMOBILIARIOS Y CATASTR 13				1747848.44			1,747,848	100
				OBJETIVO								
				AUMENTO DE LA PRODUCTIVIDAD Y EFICIENCIA EN LA GESTIÓN DE LOS AVALÚOS FISCALES Y DETERMINACIÓN DE CRÉDITOS FISCALES, CONSERVANDO LA SEGURIDAD Y CONFIDENCIALIDAD DEL PROCESO, REDUNDANDO EN LA LA MEJOR CONTINUA EN LA ATENCIÓN AL CONTRIBUYENTE , EL RESGUARDO HISTORICO DE LA DOCUMENTACIÓN EN FORMATO ELECTRÓNICO Y AUTOMATIZACIÓN DE LA CORRESPONDENCIA.	DIGITALIZACIÓN DE LA INFORMACIÓN DE LOS ARCHIVOS DE IMPUESTOS INMOBILIARIOS Y CATASTRO	500,000.00		70879 2 . 0 0	142.00			
K		486		PROYECTO DE FIRMA ELECTRONICA				0			0	0
				OBJETIVO								
				AUMENTO DE LA PRODUCTIVIDAD Y EFICIENCIA EN LA GESTIÓN DE LOS AVALÚOS FISCALES Y DETERMINACIÓN DE CRÉDITOS FISCALES, CONSERVANDO LA SEGURIDAD Y CONFIDENCIALIDAD DEL PROCESO, REDUNDANDO EN LA LA MEJOR CONTINUA EN LA ATENCIÓN AL CONTRIBUYENTE , EL RESGUARDO HISTORICO DE LA DOCUMENTACIÓN EN FORMATO ELECTRÓNICO Y AUTOMATIZACIÓN DE LA								
				CORRESPONDENCIA.	DIGITALIZACIÓN DE LA INFORMACIÓN DE LOS ARCHIVOS DE IMPUESTOS INMOBILIARIOS Y CATASTRO	500,000.00		0.00	0.00			
185	B		1315	UNIDAD DIRECCION GENERAL DE RECURSOS				44648925.19			22,655,182.8	50.74
		130		MATERIALES RESPONSABLE								
				ADQUISICIÓN, ENAJENACIÓN, ARRENDAMIENTOS, CONTRATACIÓN DE SERVICIOS CONTROL PATRIMONIAL DE BIENES MUEBLES E INMUEBLES PARA LA ADMINISTRACIÓN CENTRAL MUNICIPAL. REPARACIÓN DE UNIDADES VEHICULARES DEL PADRO								
				OBJETIVO								
				ADQUISICIÓN DE BIENES E INSUMOS PARA LAS DEPENDENCIAS QUE INTEGRAN LA ADMINISTRACIÓN PÚBLICA MUNICIPAL, GARANTIZANDO OPORTUNIDAD, TRANSPARENCIA, IMPARCIALIDAD, HONRADEZ Y AGILIDAD EN APEGO AL MARCO JURÍDICO NORMATIVO.	IMPLEMENTACIÓN Y OPERACIÓN DEL PLAN ANUAL DE ADQUISICIONES 2014, EN APEGO A LOS LINEAMIENTOS GENERALES EN MATERIA DE RACIONALIDAD, AUSTERIDAD Y DISCIPLINA PRESUPUESTAL PARA EL EJERCICIO FISCAL 2014	100.0		0 2.00	2			
				OBJETIVO								
				SALVAGUARDAR Y ADMINISTRAR EL PATRIMONIO MUNICIPAL EN APEGO AL MAR JURÍDICO NORMATIVO.	PLAN ANUAL DE CONTROL PATRIMONIAL 2014, EN APEGO A							
					LOS LINEAMIENTOS GENERALES EN MATERIA DE RACIONALIDAD, AUSTERIDAD Y DISCIPLINA PRESUPUESTAL PARA EL EJERCICIO FISCAL 2014	100.0		0 961.00	961			
				OBJETIVO								
				PROPORCIONAR A LAS DEPENDENCIAS QUE INTEGRAN LA ADMINISTRACIÓN PÚBLICA MUNICIPAL, LOS SERVICIOS GENERALES NECESARIOS PARA EL DESEMPEÑO DE SUS ACTIVIDADES, MEDIANTE LA CONTRATACIÓN DE SERVICIOS.	PLAN ANUAL DE SERVICIOS GENERALES 2014, EN APEGO A LOS LINEAMIENTOS GENERALES EN MATERIA DE RACIONALIDAD, AUSTERIDAD Y DISCIPLINA PRESUPUESTAL PARA EL EJERCICIO FISCAL 2014	100.0		0 334.00	334			
				OBJETIVO								
				INSPECCIÓN FÍSICA DE BIENES INMUEBLES DONADOS CON EL FIN DE VERIFICAR CUMPLIMIENTO A LAS CONDICIONANTES DE LA	REVISIÓN DE INVENTARIO DE BIENES INMUEBLES. ATENCIÓN DE SOLICITUDES DE PARTICULARES Y	192.0		0 32.00	17			
						100.0		0 1,668.00	1,668			
				OBJETIVO								
				MANTENER LOS MAS ALTOS NIVELES DE EFECTIVIDAD EN LA	PROPORCIONAR MANTENIMIENTO A TODOS LOS	16,765.0		0 2,661.00	16			
				OBJETIVO								
				MANTENER INFORMADO Y ACTUALIZADO AL PERSONAL DE LAS MEJORAS Y CUIDADOS QUE SE DEBEN DE TENER EN LAS UNIDADES VEHICULARES	PROPORCIONAR CAPACITACIÓN EN MATERIA DE POLITICAS DE SMM Y CUIDADOS DEL VEHICULO.	15.0		0 0.00	0			
				OBJETIVO								
				MEJORAR EL CLIMA ORGANIZACIONAL DE LA DEPENDENCIA PARA LOGRAR UN EQUIPO DE TRABAJO COOPERATIVO.	MEJORAR EL COMPORTAMIENTO ORGANIZACIONAL DE LA DEPENDENCIA.	4.0		0 0.00	0			
K		341		PROYECTO INTEGRAL DE REPARACIÓN ESTRUCTURAL EN	A			500000			0	0
				OBJETIVO								
				REHABILITACIÓN DE LAS BODEGAS Y NIVELACIÓN DE LOS PISOS	REHABILITACIÓN DE LAS BODEGAS Y NIVELACIÓN DE	1.00		0.00	0.00			
K		456		SEGUNDA ETAPA ACTUALIZACIÓN DE PADRÓN INMOBILIARIO				691200			403,697	58
				OBJETIVO								
				ACTUALIZAR Y TRANSPARENTAR EL PADRÓN INMOBILIARIO DE PROPIEDADES D MUNICIPIO DE LEÓN.	EACTUALIZACIÓN PADRÓN INMOBILIARIO PROPIEDADES DEL MUNICIPIO	10.00		0.00	0.00			
151	M		1316	UNIDAD DIRECCION GENERAL DE INVERSION, FINANCIAMIENTOS				8111176.82			3,898,789.48	48.07
		131		PROPUESTA Y SEGUIMIENTO AL PROGRAMA DE INVERSIÓN Y GESTIÓN DE RECU	R							
				OBJETIVO								

			COORDINAR CON LOS TITULARES DE LAS DEPENDENCIAS INVOLUCRADAS LA ELABORACIÓN DE LAS PROPUESTAS DE INVERSIÓN ANALIZANDO Y DANDO SEGUIMIENTO A LA MISMA	ELABORAR LA PROPUESTA DEL PROGRAMA DE INVERSIÓN	1.0	0 0.00	0		
				REALIZAR EL SEGUIMIENTO AL PROGRAMA DE INVERSIÓN MUNICIPAL	6.0	0 7.00	117		
				APOYAR A LAS DEPENDENCIAS Y ENTIDADES EN LA GESTIÓN DE RECURSOS CONCURRENTES CON EL ESTADO Y LA FEDERACIÓN	20.0	0 15.00	75		
				COADYUVAR EN EL PROCESO DE INSCRIPCIÓN Y REGISTRO DE PROYECTOS MUNICIPALES ANTE INSTANCIAS ESTATALES Y/O FEDERALES	18.0	0 45.00	250		
K	458		PRESUPUESTO POR ASIGNAR			0		0.00	0.00
			OBJETIVO						
			PRESUPUESTO PARA APLICACION EN PROYECTOS A AUTORIZAR	PRESUPUESTO PARA APLICACION EN PROYECTOS A AUTORIZAR	1	1.00	100		
K	489		DIAGNOSTICO Y ESTUDIOS PARA PROYECTOS DE INVERSION 2013			262933.34		262,933.34	100.00
			OBJETIVO						
			ES UN ESTUDIO DE CAMPO BASADO PARA LA DETECCION DE NECESIDADES EN C ZONA DE LA CIUDAD	DETECTAR LAS NECESIDADES	1	1.00	100		
K	488		DIAGNOSTICO Y ESTUDIO PARA PROYECTOS DE INVERSION			939000		919,600.00	97.93
			OBJETIVO						
			ESTUDIO DE CAMPO BASADO PARA LA DETECCION DE NECESIDADES DE LA CIUD	DETECCION D NECESIDADES	1	0.00	0		
134	G	1410	UNIDAD CONTRALORIA MUNICIPAL RESPONSABLE			30124740		15,807,748.3	52.47
		135	CONTRALORIA MUNICIPAL						
			OBJETIVO						
			REVISIÓN TRIMESTRAL DE LAS UNIDADES ADMINISTRATIVAS EN BASE A SUS PROGRAMAS OPERATIVOS. APLICAR AUDITORÍA PREVENTIVA CON EL PROPÓSITO VERIFICAR EL GRADO DE CUMPLIMIENTO POR PARTE DEL ENTE PÚBLICO AUDITADO, FUNDAMENTADO EN LA LEYES Y REGLAMENTOS.	AUDITORIAS PREVENTIVAS PRACTICADAS					
					38.0	0 27.00	71		
				AUDITORIAS INDIVIDUALES DEL DESEMPEÑO PRACTICADAS	400.0	0 332.00	83		
				PROGRAMAS OPERATIVOS REVISADOS	190.0	0 159.00	84		
			OBJETIVO						
			APLICAR AUDITORÍAS CONTABLES, ADMINISTRATIVAS Y FINANCIERAS EN TODAS LAS DEPENDENCIAS MUNICIPALES Y PARAMUNICIPALES, PARTICIPAR EN LOS ACTOS DE ENTREGA-RECEPCIÓN DE FUNCIONARIOS PÚBLICOS, ANALIZAR LOS	AUDITORIAS FINANCIERAS PRACTICADAS	36.0	0 25.00	69		
				INTERVENCIÓN EN PROCESOS DE ENTREGA-RECEPCIÓN	180.0	0 231.00	128		
				ESTADOS FINANCIEROS ANALIZADOS	252.0	0 147.00	58		
			OBJETIVO						
			RECIBIR, CONTROLAR Y REGISTRAR LA INFORMACIÓN DE SITUACIÓN PATRIMONIAL DE LOS SERVIDORES PÚBLICOS MPALES.	PROCEDIMIENTO DE VERIFICACIÓN PATRIMONIAL	398.0	0 0.00	0		
				PROCEDIMIENTOS ADMINISTRATIVOS	24.0	0 3.00	13		
				ADQUISICIONES, ENAJENACIONES, ARRENDAMIENTOS Y DECLARACIONES INICIALES, ANUALES Y FINALES	180.0	0 192.00	107		
					5,000.0	0 6,674.00	133		
			OBJETIVO						
			ASISTIR A ACTOS DE APERTURA DE PROPUESTAS DE COMITES DE ASIGNACIÓN D OBRA, REALIZAR AUDITORÍAS A LA OBRA PÚBLICA	INTERVENCIÓN EN PROCESOS DE LA OBRA PÚBLICA	500.0	0 356.00	71		
				AUDITORIAS A LA OBRA PÚBLICA PRACTICADAS	80.0	0 67.00	84		
			OBJETIVO						
			OPERAR EL SISTEMA DE QUEJAS, DENUNCIAS Y SUGERENCIAS, ASEGURAR EL DESEMPEÑO DE CONTRALORÍA SOCIAL, COMO UN	QUEJAS, DENUNCIAS Y SUGERENCIAS ATENDIDAS	1,000.0	0 1,150.00	115		
				INSPECCIONES CIUDADANAS					
				REALIZADAS	125.0	0 169.00	135		
				USUARIOS SIMULADOS PRACTICADOS	350.0	0 457.00	131		
K	459		PROGRAMAS DE CONTRALORIA MUNICIPAL			2172400		1,407,311.25	64.78
			OBJETIVO						
			(SUPERVISIÓN, CONTROL Y EVALUACIÓN DE OBRA PÚBLICA) LA DIRECCIÓN GENERAL DE OBRA PÚBLICA ACTUALMENTE	N E					
			CON MOTIVO DE AUDITORÍAS, CON LA CREACIÓN DE UN CAMPO DESTINADO A ES FUNCIÓN.	ADQUISICIÓN DE EQUIPO PARA LA OPERACIÓN DEL SOFTWARE	12	7.00	58		
				CREACIÓN DEL CAMPO EN SOFTWARE PARA LA CONTRALORIA	1	0.00	0		
				ACUERDOS PARA LA OPERATIVIDAD DEL SISTEMA	3	2.00	67		
				CAPACITACIÓN EN EL SIASOP Y CONOCIMIENTOS GENERALES	1	0.00	0		
			OBJETIVO						
			(MODELO INTEGRAL PARA LA ADMINISTRACIÓN PÚBLICA MUNICIPAL) MEJORAR, MODERNIZAR Y HOMOLOGAR LA	ELABORACIÓN DE DIAGNÓSTICO	1	1.00	100		
				PROGRAMAS DE MEJORA	18	0.00	0		
			OBJETIVO						
			(PROGRAMA ANTICORRUPCIÓN) PREVENIR LA CORRUPCIÓN DENTRO DE LA ADMINISTRACIÓN PÚBLICA MUNICIPAL 2012-2015	DESARROLLO DE LAS ACCIONES DEL PROGRAMA ANTICORRUPCIÓN	12	6.00	50		
				2DO. FORO MUNICIPAL DE TRANSPARENCIA Y COMBATE	1	1.00	100		
			OBJETIVO						
			(PROGRAMA CONÉTICA) ESTABLECER UNA CULTURA DE	ACOMITES DE ÉTICA INSTALADOS Y FUNCIONANDO	38	38.00	100		

			ACTUACIÓN ÉTICA Y DE LEGALIDAD, COMO ELEMENTOS INDISPENSABLES PARA DEVENIR LAS PRÁCTICAS	REUNIONES DEL CONSEJO DE GESTIÓN ÉTICA MUNICIPAL	2	1.00	50		
				SEMINARIO DE ÉTICA PÚBLICA	1	0.00	0		
173	E	1510	UNIDAD SECRETARÍA DE SEGURIDAD RESPONSABLE DEL CONTROL ADMINISTRATIVO			20683092.52		11,692,057.0	56.53
		140	OBJETIVO ADMINISTRACIÓN DE LOS RECURSOS HUMANOS MATERIALES Y FINANCIEROS PARA OPTIMIZAR EL RECURSO AUTORIZADO	ADMINISTRAR EL BUEN FUNCIONAMIENTO DE LAS OFICINAS	50.0	0 35.00	70		
K		346	PROYECTO EJECUTIVO COMANDANCIAS 2013			2335756.18		110,514.92	4.73
			OBJETIVO ELABORACIÓN DE PLANOS ARQUITECTONICO	SE DESARROLLARÁ UN PROYECTO ARQUITECTONICO PARA REALIZACIÓN DE COMANDANCIAS	100	0.00	0		
		916	REMANENTE SUBSEMUN 2009			442132		98,447.00	22.27
			OBJETIVO REINTEGRO DE RECURSO	REINTEGRAR DE RECURSO	1	0.00	0		
		956	REMANENTE SUBSEMUN 2009 Y 2010			54251.4		0.00	0.00
			OBJETIVO REINTEGRO DE RECURSOS	REINTEGRAR EL RECURSO	1	0.00	0		
		954	REMANENTE SUBSEMUN 2011			3609811.02		2,591,953.75	71.80
			OBJETIVO REINTEGRO DE RECURSO SUBSEMUN 2011	REINTEGRAR RECURSO SUBSEMUN	1	0.00	0		
		955	REMANENTE SUBSEMUN 2012			854344.93		93,880.00	10.99
			OBJETIVO REINTEGRO DE RECURSO	REINTEGRAR RECURSO	1	0.00	0		
		957	REMANENTE SUBSEMUN 2013			10698345.19		135,762.27	1.27
			OBJETIVO REINTEGRO DE RECURSO	REINTEGRAR RECURSO	1	0.00	0		
		953	PROGRAMA SUBSEMUN 2014 APORTACION FEDERAL			82293941		26,712,103.92	32.46
			OBJETIVO MEJORAR LA CALIDAD, EFICIENCIA, PRODUCTIVIDAD Y EFICACIA DE LAS CORPORACIONES POLICIALES EN EL MUNICIPIO.	CAPACITACION Y EVALUACION DE EXAMENES DE CONTROL DE CONFIANZA EQUIPAMIENTO A CUERPOS DE SEGURIDAD	10	0.00	0		
				COMPRA DE EQUIPO INFORMATICO E INSTAACIONES DE COMUNICACIONES Y REDES	100	0.00	0		
				ELABORACION DE CONTRATOS PARA PROGRAMAS DE PREVENCION CIUDADANA	10	0.00	0		
		915	PROGRAMA SUBSEMUN 2014 APORTACION FEDERAL (OBRA PUBLICA)			9000000		0.00	0.00
			OBJETIVO AMPLIACION Y MEJORAMIENTO DE DELEGACIONES	SE REMODELARAN LAS CUATRO DELEGACIONES DE POLICIA	1	0.00	0		
		524	PROGRAMA 1 2 3 X MI COLONIA			1000000		0.00	0.00
			OBJETIVO PREVENCION DEL DELITO	ACCIONES EN MATERIA DE PREVENCION	4	0.00	0		
		525	EQUIPAMIENTO PATRULLAJE DE PROXIMIDAD Y ATENCION DE MULTIPLES			2435000		33,950.88	1.39
			OBJETIVO EQUIPAR A ELEMENTOS DE LA DIRECCION DE POLICIA	COMPRA DE 2 SEWAY Y 10 MOTOS					
171	E	1512	UNIDAD DIRECCION DE POLICIA RESPONSABLE SALVAGUARDAR LA INTEGRIDAD FISICA Y PATRIMONIAL DE LAS PERSONAS EN EL MUNICIPIO, PREVENIR LA COMISION DE DELITOS, ASI COMO PRESERVAR LAS LIBERTADES, EL ORDEN Y LA PAZ PUBLICOS CON ESTRICTO RESPETO A LAS GAR		5	43413403.94		323,099,081	59.46
		142	OBJETIVO REALIZAR LAS ACCIONES NECESARIAS PARA SALVAGUARDAR LA INTEGRIDAD FISICA Y PATRIMONIAL DE LAS PERSONAS EN EL MUNICIPIO, PREVENIENDO LA COMISION DE DELITOS Y PRESERVAR EL ORDEN Y LA PAZ	REALIZAR 100 PATRULLAJES PREVENTIVOS CON LOS OPERATIVOS "LEON" Y "CENTINELA"	100.0	0 0.00	0		
K		411	VIDEO VIGILANCIA EXTERNA DE EDIFICIO DE DELEGACIONES			1000000		0.00	0.00
			OBJETIVO CONTAR CON UNA EFICIENTE VIGILANCIA DE LAS AREAS EXTERNAS DE LOS EDIFICIOS, PARA EVITAR INGRESO DE PERSONAS O VEHICULOS QUE PONGAN EN RIESGO LA SEGURIDAD INTERNA.	IDENTIFICAR LUGARES ESTRATEGICOS PARA LA COLOCACION DE LAS CAMARAS SOLICITUD DE COMPRA ELABORADA Y TRAMITADA PARA ADQUIRIR EL EQUIPO SISTEMA DE VIDEO VIGILANCIA FUNCIONANDO EN CADA DELEGACION	4	4.00	100		
					1	0.00	0		
					4	0.00	0		
173	E	1513	UNIDAD DIRECCION GENERAL DE TRANSITO RESPONSABLE SEGURIDAD EN LAS VIALIDADES DE LA CIUDAD		2	26669741.32		139,377,757	61.49
		143	OBJETIVO PROMOVER E INCREMENTAR LA SEGURIDAD EN LAS VIALIDADES,	TRANSITO FLUIDO	230,000.0	0 132,671.00	58		
			OBJETIVO MANTENIMIENTO Y EQUIPAMIENTO EN LAS VIALIDADES, CON	MANTENIMIENTO A CRUCEROS	650.0	0 180.00	28		



			DISPOSITIVOS DE CONTROL DE TRÁNSITO, PARA ORDENAR,	MANTENIMIENTO A SEÑALES	3,700.0	0	2,385.00	64		
			OBJETIVO							
			EMITIR LICENCIAS DE CONDUCIR A CIUDADANOS QUE MANEJAN VEHICULOS DE MOTOR.	EMISION DE LICENCIAS	18,000.0	0	12,648.00	70		
K		304	INFRAESTRUCTURA PARA EL MANEJO DEL TRANSITO (INTERSECCIONES Y MANT IENTO)				1000000		0.00	0.00
			OBJETIVO							
			SEMAFORIZACIÓN DE INTERSECCIONES CON OBRA Y SIN OBRA CIVIL, SEÑALAMIENTOS VERTICAL Y HORIZONTAL EN INTERSECCIONES, MANTENIMIENT DE CRUCEROS SEMAFORIZADOS Y CRONOMETROS EN SEMAFOROS	ACCIONES DE MANTENIMIENTO	600		154.00	26		
K		410	PROGRAMAS DE SEGURIDAD PUBLICA				12850000		447,219.02	3.48
			OBJETIVO							
			INFRAESTRUCTURA PARA EL MANEJO DEL TRANSITO "AMPLIACION DE LA COBERTURA DEL SISTEMA CENTRALIZADO DE SEMAFOROS"	ACCIONES DE AMPLIACION	1		0.00	0		
			OBJETIVO							
			INFRAESTRUCTURA PARA EL MANEJO DEL TRANSITO "ACTUALIZACION Y MANTENIMIENTO DEL SOFTWARE Y HARDWARE DEL SISTEMA CENTRALIZADO DE SEMAFOROS	ACTUALIZACION Y MANTENIMIENTO DEL SISTEMA CENTRALIZADO DE SEMAFOROS	1		0.00	0		
			OBJETIVO							
			AMPLIACION Y DIGNIFICACION DE DOS COMANDANCIAS	AMPLIACION Y MODERNIZACION	1		0.00	0		
			OBJETIVO							
			SISTEMA DE COBRO DE FOLIOS DE INFRACCION MEDIANTE FOTOGRAFIA ATRAVE DE CAMARAS MOVILES INSTALADAS EN LA VIA PUBLICA	INSTALACION DE CAMARAS	3		0.00	0		
			OBJETIVO							
			EQUIPAMIENTO DEL AREA OPERATIVA DE PROTECCION CIVIL Y CAPACITACION Y DESARROLLO INSTITUCIONAL EN PROTECCION CIVIL	EQUIPAMIENTO DEL AREA OPERATIVA DE PROTECCION CIVIL Y CAPACITACION Y DESARROLLO INSTITUCIONAL EN PROTECCION CIVIL	1		0.00	0		
			OBJETIVO							
			ADQUISICION E INSTALACION DE PANTALLAS LED PARA UBICAR EN LAS PRINCIPALES VIALIDADES DE LA CIUDAD.	INSTALACIONES DE PANTALLAS LED EN LAS PRINCIPALES VIALIDADES DE LA CIUDAD PARA INFORMAR A LOS AUTOMOVILISTAS EN MATERIA DE SEGURIDAD VIAL	2		0.00	0		
			OBJETIVO							
			MEJORAMIENTO Y AMPLIACION DEL AULA DE CAPACITACION Y LA SALA DE CONTROL DE SEMAFOROS.	MEJORAMIENTO DEL AULA DE CAPACITACION Y DEL CENTRO DE CONTROL DE SEMAFOROS	1		0.00	0		
172	E		UNIDAD DIRECCION DE PROTECCION CIVIL RESPONSABLE				22672278.48		11,184,289.7	49.33
		144	ACCIONES QUE REALIZA PROTECCION CIVIL PARA LA ATENCION INTEGRAL A LA CIUDADANA EN GENERAL							
			OBJETIVO							
			LA ATENCION EN CONJUNTO DE LOS PRINCIPIOS BASICOS Y NORMAS, QUE SE OBSERVAN TANTO POR LA SOCIEDAD COMO LAS AUTORIDADES, CON EL FIN DE IDENTIFICAR LAS	1.- ATENCION DE EMERGENCIA CIUDADANA EN MENOS DE 9MINUTOS. 2.- DISMINUCION DE TIEMPOS DE RESPUESTA EN LA EXPEDICION DE VISTOS BUENOS CON UN MARGEN DE 5 DIAS. 3.- DISMINUCION DE TIEMPOS DE RESPUESTA EN LA EXPEDICION Y TRAMITACION DE DICTAMENES DE SEGURIDAD NO MAYOR A 5 DIAS. 4.- DISMINUCION DE TIEMPOS DE RESPUESTA EN LA EXPEDICION DE CONSTANCIAS DE SIMULACROS EMPRESARIALES EN UN PLAZO NO MAYOR A 5 DIAS 5.- DISMINUCION DE TIEMPOS DE RESPUESTA A DENUNCIAS CIUDADANAS EN UN PLAZO NO MAYOR A 9 DIAS 6.- IMPLEMENTACION DE TEMPORADAS DE NOTIFICACIONES EN ZONAS DE RIESGO, BASADAS EN EL PLAN INTEGRAL DE LLUVIAS ANUAL EN 2 PERIODOS MINIMO 7.- DISMINUCION DE TIEMPOS DE RESPUESTA A EXPEDICION PROROGAS EN UN PLAZO NO MAYOR A 5 DIAS. 8.- IMPLEMENTACION Y FUNCIONAMIENTO DE LOS PROGRAMAS PREVENTIVOS ANUALES 9.- VISITAS DE INSPECCION A ESTABLECIMIENTOS DE BAJO, MEDIANO Y ALTO RIESGO, ADEMAS DE PUESTOS EN VIA PUBLICA Y LOCALES EN MERCADOS POPULARES. 11.- CAPACITACION A LA POBLACION EN PRIMEROS INCENDIOS 12.- CAPACITACION EN MANEJO Y COMBATE DE INCENDIOS 13.-CAPACITACION A LA POBLACION EN EVACUACION 10.- REALIZAR SIMULACROS MASIVOS EN CENTROS EDUCATIVOS	100.0		0 66.64	67		
					100.0		0 66.80	67		
					100.0		0 66.00	66		
					100.0		0 66.60	67		
					100.0		0 66.00	66		
					4.0		0 2.00	50		
					100.0		0 66.00	66		
					6.0		0 6.00	100		
					4,000.0		0 2,743.00	69		
					200.0		0 127.00	64		
					200.0		0 110.00	55		
					200.0		0 122.00	61		
					300.0		0 206.00	69		
K		409	PROGRAMAS DE SEGURIDAD PUBLICA				870000		423,783.39	48.71
			OBJETIVO							
			REFORZAR LA PREVENCIÓN EN MATERIA DE PROTECCIÓN CIVIL, CON LA FINALIDAD DE HACER UNA SOCIEDAD MENOS VULNERABLE.	CULTURA DE PREVENCIÓN EN	100		66.00	66		

				OBJETIVO								
				CONTAR HERRAMIENTAS PARA MEJORAR LA LOGISTICA DE LOS OPERATIVOS INSTITUCIONALES.	MEJORA EN LOGISTICA DE LOS OPERATIVOS INSTITUCIONALES	6	5.00	83				
				OBJETIVO								
				CONTAR CON PERSONAL CAPACITADO PARA OTORGAR UN SERVICIO DE CALIDA CALIDEZ, BRINDANDO ATENCIÓN PROFESIONALIZADA EN CUALUIER ESCENARIO LAS ATENCIONES DE EMERGENCIAS.	D CAPACITACIONES PARA EL PERSONAL	100	85.00	85				
				OBJETIVO								
				PROPORCIONAR HERRAMIENTAS NECESARIAS AL PERSONAL PARA QUE PUEDA BRINDAR UNA ATENCIÓN INTEGRAL EN CUALQUIER EMERGENCIA A LA QUE ACU	DCOMPRA DEL EQUIPOS	8	0.00	0				
173	E		1515	UNIDAD DIRECCIÓN DE ARBITROS			42344468.81			20,796,907.7		49.11
		145		CALIFICADORES RESPONSABLE DESAHOGO DE AUDIENCIAS DE CALIFICACIÓN, CUSTODIA DIGNA Y APOYO A OTR DEPENDENCIAS.								
				OBJETIVO								
				QUE AQUELLAS PERSONAS QUE HAN INFRINGIDO EL								
					ACTAS DERIVADAS DE LAS AUDIENCIAS DE CALIFICACIÓN CON MOTIVO DE LOS ESCRITOS DE QUEJA ENTRE VECINOS Y/O POR CITATORIOS ELABORADOS POR ELEMENTOS DE POLICIA MPAL.	120.0	0 30.00	25				
				OBJETIVO								
				QUE LA AUTORIDAD QUE LO REQUIERA CUENTE CON LA INFORMACIÓN DE TODA AQUELLAS PERSONAS QUE HAN SIDO DETENIDAS POR LA POLICIA MPAL. PARA EFECTO DE CONTAR CON LOS ANTECEDENTES.	CONSTANCIA DE OFICIOS SOLICITANDO INFORMACIÓN Y COPIAS DE ANTECEDENTES DE PERSONAS QUE HAN SIDO DETENIDAS POR POLICIA MPAL.	36.0	0 9.00	25				
				OBJETIVO								
				MANTENER AL PERSONAL DE LA DIRECCIÓN, CAPACITADO Y ACTUALIZADO EN TEMAS QUE LE COMPETEN DE ACUERDO AL DESEMPEÑO DE SUS FUNCIONES, PA ASI PODER BRINDAR UN SERVICIO DE CALIDAD A LA CIUDADANIA.	CURSOS DE CAPACITACIÓN AL PERSONAL DE LA DIRECCIÓN GRAL.	4.0	0 1.00	25				
				OBJETIVO								
				BRINDAR ESTANCIAS DIGNAS TANTO PARA EL PERSONAL QUE LABORA EN LA DIRECCIÓN GRAL. COMO LAS DEMÁS ÁREAS DE LAS CUATRO DELEGACIONES PERTENECIENTES A OFICIALES CALIFICADORES.	MANTENIMIENTO PREVENTIVO DE LAS OFICINAS DE OFICIALES CALIFICADORES EN SUS CUATRO DELEGACIONES.	6.0	0 1.00	17				
				OBJETIVO								
				COORDINAR ACTIVIDADES ENTRE LAS DIRECCIONES GENERALES DE OFICIALES CALIFICADORES Y TRÁNSITO MPAL., A FIN DE DISMINUIR EL NÚMERO DE PERSONAS CONDUCIENDO BAJO LOS EFECTOS DEL ALCOHOL O ALGUNA OTRA	APOYO A LOS OPERATIVOS PREVENTIVOS DESTINADOS A ALCOHOLIMETRIA.	576.0	0 144.00	25				
				OBJETIVO								
				DAR A CONOCER A LA CIUDADANIA LAS FUNCIONES Y SERVICIOS QUE BRINDAM EN ESTA DIRECCIÓN GRAL., ASÍ COMO EN LOS DIFERENTES EDIFICIOS DE POLICIA DONDE NOS ENCONTRAMOS UBICADOS.	DIFUSIÓN A LA CIUDADANIA RESPECTO DE LAS FUNCIONES Y SERVICIOS BRINDADOS POR LA DIRECCIÓN GRAL. DE OFICIALES CALIFICADORES.	12.0	0 3.00	25				
				OBJETIVO								
				DAR UNA CORRECTA CANALIZACIÓN PARA SU ENTREGA O ULTIMO FIN A TODOS CADA UNO DE LOS OBJETOS QUE SEAN ASEGURADOS POR ELEMENTOS DE POL QUE SEAN DEPOSITADOS CON LOS OFICIALES CALIFICADORES.	OBJETOS ASEGURADOS POR ELEMENTOS DE POLICIA MPAL Y DEJADOS A DISPOSICIÓN DEL OFICIAL CALIFICADOR (BOTELLAS, CINTOS, NAVAJAS, BICICLETAS, ETC).	6.0	0 1.00	17				
K		408		MODERNIZACIÓN Y ACTUALIZACIÓN DE SEPAROS.			1050000			26,100.00		2.49
				OBJETIVO								
				PREVENCIÓN DE MOTIN O RIÑAS DE GRAN IMPACTO EN EL INTERIOR DE LOS SEPAROS, ASÍ COMO DISMINUCIÓN DE INCIDENTES, AUNADO A UNA MAYOR OPERATIVIDAD DE LOS DETENIDOS RECLUIDOS EN LAS DIVERSAS CELDAS E IMPACTO DE SEGURIDAD HACIA EL DETENIDO.	DISMINUCIÓN DE MOTINES O RIÑAS EN EL INTERIOR DE SEPAROS.	1,200	300.00	25				
				OBJETIVO								
				ABASTECIMIENTO DE EQUIPAMIENTO Y EQUIPO MÉDICO PARA DETENIDOS.	ATECIÓN MÉDICA BRINDADA A LAS PERSONAS QUE INGRESAN A SEPAROS DE RECLUSIÓN PREVENTIVA.	1,200	300.00	25				
173	E		1517	UNIDAD DIRECCIÓN GENERAL DE PREVENCIÓN DEL DELIT RESPONSABLE	O		16955997.86			8,853,333.95		52.21
		147		DAR IMPULSO A PROGRAMAS Y ACCIONES INTEGRALES A NIVEL MUNICIPAL A FI DE EVITAR CONDUCTAS ANTISOCIALES, EVITAR EL CONSUMO DE DROGAS Y VIO IÓN A LA INTEGRIDAD Y PATRIMONIO DE LOS CIUDADANOS LEONESES.	N							
				OBJETIVO								
				LOGRAR LA PARTICIPACIÓN CIUDADANA, EL FORTALECIMIENTO DE LA CULTURA LA LEGALIDAD, EL RESPETO Y LA PROTECCIÓN DE LOS DERECHOS HUMANOS Y EQUITAD DE GENERO DE LA POBLACIÓN LEONESA.	ESTADISTICA	12.0	0 8.00	67				

K	407		PROGRAMA MUNICIPAL DE PREVENCIÓN SOCIAL DEL DELITO "EN PREVENCIÓN S UNO"	S				5000000			2,185,877.61	43.72
			OBJETIVO									
			JUVENTUD SANA	ACCIONES EN MATERIA DE PREVENCIÓN		11		7.00		64		
			OBJETIVO									
			SIN ADICCIONES LEON ES UNO	ACCIONES EN MATERIA DE PREVENCIÓN		11		7.00		64		
			OBJETIVO									
			CONVIVENCIA POR LA PAZ	ACCIONES EN MATERIA DE PREVENCIÓN		11		7.00		64		
			OBJETIVO									
			CULTURA DE PREVENCIÓN	ACCIONES EN MATERIA DE PREVENCIÓN		11		7.00		64		
			OBJETIVO									
			PREVENCIÓN COMUNITARIA					7.00		64		
				ACCIONES EN MATERIA DE PREVENCIÓN		11		4.00		67		
K	478		CENTROS DE ATENCIÓN A LA NIÑEZ					1500000			840,000.00	0.00
			OBJETIVO									
			CONTINUIDAD DE 3 CENTROS	INFORME DE RESULTADOS		6			0.00	0		
K	517		PROGRAMA DE VOLUNTAR					1500000			0.00	0.00
			OBJETIVO									
111	E	1519	UNIDAD DIRECCIÓN DEL CENTRO DE FORMACIÓN POLICIA	RESPONSABLE				44429140.82			18,968,824.4	42.69
		149	NÓMINA CENTRO DE FORMACIÓN POLICIAL									
173	E	1520	UNIDAD DIRECCIÓN DE SISTEMA DE COMPUTO, COMANDO	RESPONSABLE				49873455.16			25,675,781.7	51.48
		150	ATENDER LOS LLAMADOS DE EMERGENCIA EN COORDINACIÓN CON LA COORDINACIÓN DE SEGURIDAD PÚBLICA	R								
			OBJETIVO									
			RECIBIR, ATENDER Y TRANSMITIR DE MANERA INMEDIATA, EFICAZ Y CON UN TRATO AMABLE, LOS LLAMADOS DE EMERGENCIA DE LA POBLACIÓN LEONESA, COORDINACIÓN CON LAS		CONTENIR EL 70% DE LAS LLAMADAS DE EMERGENCIA ANTES DE 40 SEGUNDOS	100.0		0 66.64		67		
					80 SEGUNDOS DE TIEMPO PROMEDIO DE TRANSMISIÓN/TOMA DE DATOS							
					BÁSICOS) DE REPORTES DE TELEFONIA	100.0		0 66.64		67		
					85% DE SOLICITUDES DE SERVICIO ATENDIDAS EN EQUIPOS NO CRÍTICOS DE COMPUTO Y COMUNICACIONES.	100.0		0 66.64		67		
K	434		IMPLEMENTACIÓN DEL CENTRO DE ANÁLISIS DE INFORMACIÓN (C.A.I)					500000			310,083.31	62.02
			OBJETIVO									#DIV/0!
			CONTAR CON UN CENTRO DE ANÁLISIS DE INFORMACIÓN (CAI) OPERADO POR PERSONAL ESPECIALIZADO EN ANÁLISIS Y EXPLOTACIÓN DE INFORMACIÓN, A FIN DE GENERAR ANÁLISIS E INTELIGENCIA DE LOS DATOS PARA LA EFICIENTE TOMA DE DECISIONES QUE PERMITA LA MEJORA EN LA OPERATIVIDAD Y REFORZAMIENTO DE LA SEGURIDAD CIUDADANA.		ADECUACIÓN DEL ÁREA PARA LA IMPLEMENTACIÓN DEL CENTRO DE ANÁLISIS DE INFORMACIÓN (CAI) Y SU EQUIPAMIENTO DE MOBILIARIO	1			0.00	0		
K	479		COLONIA Y EMPRESAS VIGILADAS					200000			183,763.72	91.88
			OBJETIVO									
			MONITOREAR PERMANENTEMENTE LOS CCTV, PREVIENIENDO LA INCIDENCIA DE ROBOS A EMPRESAS Y CASAS HABITACIÓN.		EQUIPAMIENTO DE MOBILIARIO							
					PARA ÁREA DE MONITOREO	1			0.00	0		
183	O	1610	UNIDAD DIRECCIÓN GENERAL DE COMUNICACIÓN SOCIAL	RESPONSABLE				71549156.27			59,877,244.7	83.69
		155	DAR A CONOCER LAS ACCIONES QUE REALIZA EL GOBIERNO MUNICIPAL A LA CIADANIA EN GENERAL,	U								
			OBJETIVO									
			ESTABLECER DIFERENTES CANALES DE COMUNICACIÓN DE LA PRESIDENTA A LA CIUDADANIA GENERANDO DOCUMENTOS QUE CONTENGAN INFORMACIÓN DE UT E INTERES.		ESTABLECER DENTRO DE LAS INSTALACIONES DE LA FERIA ESTATAL DE LEON 2014 UN STAND DE LA ADMINISTRACION PUBLICACION INFORMACION GENERAL DE LAS DEPENDENCIA QUE PARTICIPAN	1.0		0 1.00		100		
					REALIZACION DEL DOCUMENTO Y COORDINACION DE LA LOGISTICA PARA EL EVENTO DEL INFORME DE GOBIERNO	1.0		0 0.00		0		
					ELABORAR Y EJECUTAR EL PROGRAMA ANUAL DE CAMPAÑAS	50.0		0 46.00		92		
185	M	1710	UNIDAD DIRECCIÓN GENERAL DE DESARROLLO INSTITUCIONAL	RESPONSABLE				69664713.21			36,808,701.6	52.84
		158	DESARROLLO INSTITUCIONAL									
			OBJETIVO									
			LLEVAR A CABO LA PLANEACION, ORGANIZACION, COORDINACION Y DESARROLLO INTEGRAL DEL PERSONAL, A TRAVES DEL COMPROMISO, LA CAPACITACION CONTINUA, IGUALDAD Y EQUIDAD DE OPORTUNIDADES QUE GARANTICEN LA ESTABILIDAD, CERCANIA Y EFICACIA A LA PRESTACION DEL SERVICIO PUBLICO, PROMOVRIENDO LA CALIDAD DE VIDA DEL PERSONAL Y SUS FAMILIAS, QUE FORTALEZCA Y SENSIBILICE EL CAPITAL HUMANO DE LA ADMINISTRACION		1.- REALIZAR CALCULO Y GENERACION DE NOMINAS, EMISION DE POLIZAS CONTABLES.(CAPITAL Y RECURSOS HUMANOS)	78.0		0 52.00		67		
					2.- REALIZAR EVENTOS DE INTEGRACION, EDUCATIVOS, CULTURALES, DEPORTIVOS Y DE SALUD.(CALIDAD DE VIDA)	14.0		0 11.00		79		
					3.- IMPLEMENTACION DEL PROGRAMA DE	15.0		0 17.00		113		
					4.- EVALUACION DEL DESEMPEÑO SERVIDORES PUBLICOS.							

		ADSCRITOS A DEPENDENCIAS CENTRALIZADAS	1.0	0.00	0		
		5.- MEDICIÓN DE CLIMA ORGANIZACIONAL A	1.0	0.00	0		
		23 DÍAS HÁBILES REQUERIDOS PARA REALIZAR EL PROCESO DE CONTRATACIÓN DE PERSONAL (SELECCIÓN DE PERSONAL)	100.0	0.74.31	74		
		<b>OBJETIVO</b>					
		<b>EFICIENTAR LOS PROCESOS INTERNOS DE GESTIÓN Y TOMA DE DECISIONES DE ADMINISTRACIÓN PÚBLICA MUNICIPAL MEDIANTE EL USO DE SISTEMAS DE INFORMACIÓN, A TRAVÉS DE UNA INFRAESTRUCTURA TECNOLÓGICA QUE PERMUNA ALTA DISPONIBILIDAD DE LOS SERVICIOS Y CON ELLO SE MANTENGA LA INTEGRIDAD DE LA INFORMACIÓN, ASÍ COMO FACILITAR A LOS</b>					
		1. SOPORTES TERMINADOS POR MES EN ESCRITORIO DE SERVICIO, CON RESPUESTA EN MENOS DE 72 HRS, DEL TOTAL DE SOLICITUDES RECIBIDAS EN EL MISMO MES (DIRECCIÓN DE SERVICIOS E INFRAESTRUCTURA)	80.0	0.63.78	80		
		2 MANTENER LA DISPONIBILIDAD DEL SERVICIO DE INTERNET INSTITUCIONAL (DIRECCIÓN DE SERVICIOS E INFRAESTRUCTURA)*	97.0	0.66.63	69		
		*3 MANTENER LA DISPONIBILIDAD DEL SERVICIO DE CORREO INSTITUCIONAL (DIRECCIÓN DE SERVICIOS E INFRAESTRUCTURA)*	97.0	0.66.33	68		
		*4 MANTENER LA DISPONIBILIDAD DEL PORTAL WWW.LEON.GOB.MX (DIRECCIÓN DE SERVICIOS E INFRAESTRUCTURA)*	97.0	0.58.23	60		
		*5 MANTENER LA DISPONIBILIDAD DEL DOMINIO DE RED (DIRECCIÓN DE SERVICIOS E INFRAESTRUCTURA)*	97.0	0.66.56	69		
		*6 MANTENER LA DISPONIBILIDAD DE LOS ENLACES DE COMUNICACIÓN (WAL-MART LAS TORRES, 5 DEMAYO, DU, OP, FISCALIZACIÓN, PLAZA MAYOR) (DIRECCIÓN DE SERVICIOS E INFRAESTRUCTURA)*	97.0	0.66.46	69		
		*7 BITACORAS DE RESPALDOS A SISTEMAS CRÍTICOS (DIRECCIÓN DE SERVICIOS E INFRAESTRUCTURA)*	12.0	0.8.00	67		
		*8 PROYECTOS CERRADOS EN EL AÑO (DIRECCIÓN DE SISTEMAS DE INFORMACIÓN)*	8.0	0.12.00	150		
		*9 CONTROLES DE CAMBIO CERRADOS EN EL AÑO (DIRECCIÓN DE SISTEMAS DE INFORMACIÓN)*	16.0	0.9.00	56		
		*10 VALIDACIÓN DE SOFTWARE EXTERNO, CON RESPUESTA EN MENOS DE 15 DÍAS, DE ACUERDO A POLÍTICAS (DIRECCIÓN DE SISTEMAS DE INFORMACIÓN)*	100.0	0.66.64	67		
		*11 AUDITORÍAS DE USO DE APLICACIONES INTERNAS	6.0	0.2.00	33		
		*12 PROPUESTAS DE MEJORA CONTINUA EN PROCESOS O APLICACIONES (INTERNA O EXTERNA) (DIRECCIÓN DE	6.0	0.5.00	83		
		<b>OBJETIVO</b>					
		<b>EVALUACIÓN, SEGUIMIENTO Y PUBLICACIÓN DE RESULTADOS DE LOS PROGRAMAS ENMARCADOS EN EL PROGRAMA DE GOBIERNO MUNICIPAL. COORDINAR UN SISTEMA DE MEDICIÓN Y EVALUACIÓN DEL DESEMPEÑO A TRAVÉS DE MECANISMOS INSTITUCIONALIZADOS, SOCIABILIZADOS Y COMPARADOS PARA IMPULSAR LA MEJORA DEL MUNICIPIO CON PRINCIPIOS DE TRANSPARENCIA Y RENDICIÓN DE CUENTAS. BRINDAR LA METODOLOGÍA A LAS DEPENDENCIAS CENTRALIZADAS P DOCUMENTACIÓN Y MEJORA DE SUS PROCESOS.</b>					
		1) REPORTE DE AVANCE DE PROGRAMA DE GOBIERNO.	4.0	0.3.00	75		
		2) 38 INDICADORES EN ESTATUS VERDE DE AGENDA DESDE LO LOCAL	38.0	0.0.00	0		
		3) PROGRAMAS "MAS" MEJOR ATENCIÓN Y SERVICIO EN LOS CENTROS DE ATENCIÓN PARTICIPANTES (ASESORÍA Y SEGUIMIENTOS)	100.0	0.58.31	58		
		4) PROGRAMA SINDES (SISTEMA DE INDICADORES DE	86.0	0.0.00	0		
		5) CAPACITACIÓN A LAS DEPENDENCIAS PARA LA DOCUMENTACIÓN Y MEJORA DE SUS PROCESOS/SEGUIMIENTO	16.0	0.111.00	694		
		<b>OBJETIVO</b>					
		<b>TRAMITAR LOS MOVIMIENTOS DE BAJAS Y PAGOS A LOS EMPLEADOS MUNICIPAL QUE CAUSAN BAJA DE LA ADMINISTRACIÓN PÚBLICA MUNICIPAL. DAR LA DEBIDA ATENCIÓN A PRESTACIONES LABORALES DE CONTRATOS COLECTIVOS DE</b>					
		<b>SINDICATOS. DAR ATENCIÓN Y SEGUIMIENTO A LAS PETICIONES FORMULADAS P LOS SINDICATOS Y DEPENDENCIAS EN MATERIA SINDICAL. ASESORÍA A DEPENDENCIAS Y SEGUIMIENTO A JUICIOS LABORALES.</b>					
		1) BAJAS DE SERVIDORES PÚBLICOS	100.0	0.50.55	51		
		2) PAGOS A SERVIDORES PÚBLICOS POR TÉRMINO DE	100.0	0.40.77	41		
		3) PAGO DE PRESTACIONES LABORALES	100.0	0.58.31	58		
		4) PAGO DE PRESTACIONES LABORALES	100.0	0.58.31	58		
		5) PAGODE PRESTACIONES LABORALES	100.0	0.58.31	58		
		6) ATENCIÓN Y SEGUIMIENTO PETICIONES EN MATERIA	100.0	0.57.48	57		
		7) ASESORÍA A DEPENDENCIAS Y JUICIOS LABORALES EN CONTRA DEL MUNICIPIO	100.0	0.58.31	58		
		<b>OBJETIVO</b>					
		<b>LAS 5 GERENCIAS ADMINISTRATIVAS DEBEN BRINDAR ATENCIÓN</b>					
		MANTENER LA DISPONIBILIDAD DEL SERVICIO EN TODAS VENTANILLAS BRINDANDO SERVICIO A LA CIUDADANÍA	100.0	0.34.00	34		
			100.0	0.34.00	34		
		<b>OBJETIVO</b>					
		<b>ADMINISTRACIÓN RESPONSABLE EFICIENTE Y EFICAZ DE LOS RECURSOS ASIGNADOS A LA DEPENDENCIA MEDIANTE REGISTROS Y CONTROLES QUE GARANTICEN EL ÓPTIMO</b>					
		CONTROL, EJECUCIÓN Y ADMINISTRACIÓN PRESUPUESTAL	11.0	0.7.00	64		
		COORDINACIÓN, ELABORACIÓN Y CAPTURA EN SISPOA DEL ANTEPROYECTO DE EGRESOS 2015	1.0	0.0.00	0		
K	449	<b>PROGRAMAS DE DESARROLLO INSTITUCIONAL</b>		3363064	0.00	0.00	
		<b>OBJETIVO</b>					
		<b>GARANTIZAR EL FUNCIONAMIENTO DEL CENTRO DE DATOS EN UN SISTEMA DE RESPONDER A LAS NECESIDADES DEL AÑO</b>					
		REUBICACIÓN DEL CENTRO DE DATOS	1	0.0.00	0		
		<b>OBJETIVO</b>					

			CONTAR CON UN MANUAL DE PROCESOS Y PROCEDIMIENTOS DE LA ADMINISTRACIÓN PÚBLICA.	IMPRESIÓN DEL MANUAL DE PROCESOS CLAVE DE LA ADMINISTRACIÓN PÚBLICA MUNICIPAL.	6		0.00	0		
				CAPACITACIÓN ESPECIALIZADA EN AUDITORÍA Y CALIDAD ADMINISTRATIVA.	3		1.00	33		
				ASESORÍAS Y SEGUIMIENTO A LAS DEPENDENCIAS PARA LA DOCUMENTACIÓN Y MEJORA DE SUS PROCEDIMIENTOS.	16		109.00	681		
K	650		PROGRAMA DE DESARROLLO INSTITUCIONAL (PRODIM)				1846000		0.00	0.00
			OBJETIVO							
			CAPTURA ÚNICA DE PREDIO (CUP) DE LAS ZONAS CONSOLIDADAS DE LA CIUDAD DE LEÓN, GUANAJUATO, A TRAVÉS DEL PROYECTO DE CATASTRO MULTIFINALITARIO.	CURSOS DE CAPACITACIÓN ARCMAP Y PHP.	2		0.00	0		
				ADQUISICIÓN DE EQUIPO ESPECIALIZADO PARA CARTOGRAFÍA.	1		0.00	0		
			OBJETIVO							
			CONTRIBUIR EN LA FORMACIÓN DE LOS PROMOTORES DE DESARROLLO SOCIAL COMO AGENTES DE CAMBIO PARA FAMILIAS Y COMUNIDADES DE LA CIUDAD.	IMPARTICIÓN DE CURSOS DE CAPACITACIÓN A LOS PROMOTORES EN MATERIAL DEL IMPULSO AL DESARROLLO SOCIAL Y HUMANO.	1		1.00	100		
			OBJETIVO							
			IMPLEMENTAR A TRAVÉS DE LOS AGENTES DE DESARROLLO UN PROCESO DE MANTENIMIENTO PARA EL FORTALECIMIENTO DE LA ESTRUCTURA SOCIAL, IMPULSO A DESARROLLO Y PLANEACIÓN COMUNITARIO.	E LIMPARTIR, CAPACITACIÓN ALINEADA HACIA LA RESPONSABILIDAD SOCIAL DE SU FUNCIÓN.	1		0.00	0		
			OBJETIVO							
			PROTEGER LA INFRAESTRUCTURA Y ASEGURAR LA INTEGRIDAD DE LA INFORMACIÓN QUE SE GENERA Y PROCESA EN LA ADMINISTRACIÓN PÚBLICA MUNICIPAL.	ADQUISICIÓN DE UN SISTEMA DE SEGURIDAD.	1		0.00	0		
			OBJETIVO							
			HOMOLOGAR LOS CONOCIMIENTOS EN CUANTO A LA NORMATIVIDAD ESTABLECIDA PARA EL EJERCICIO DEL RECURSO DEL RAMO 33.	IMPARTIR CURSOS DE CAPACITACIÓN A SERVIDORES PÚBLICOS ENCARGADOS DEL GASTO EN ESTE RUBRO.	1		1.00	100		
			OBJETIVO							
			ARTICULAR LOS ASPECTOS NORMATIVO-TÉCNICO Y JURÍDICO PARA LA PROMOCIÓN DE LAS DIVERSAS ACCIONES QUE LLEVA EL MUNICIPIO EN MATERIA DE EDUCACIÓN, SALUD, MEDIO AMBIENTE, INFRAESTRUCTURA Y ASISTENCIA SOCIAL ENTRE OTROS.	LCAPACITAR A LOS PROMOTORES RURALES PARA EL FOMENTO AL DESARROLLO AGROPECUARIO SUSTENTABLE, PRESERVAR EL ECOSISTEMA Y LA PROMOCIÓN DE PROGRAMAS SOCIALES.	1		0.00	0		
K	450		PROGRAMA DE DESARROLLO INSTITUCIONAL (PRODIM) RECURSO				0		0.00	0.00
			OBJETIVO							
			FORMAR EN LÍNEA A LOS SERVIDORES PÚBLICOS PARA SU MEJOR DESEMPEÑO LABORAL.	ADQUISICIÓN DE EQUIPO DE CÓMPUTO.	2		0.00	0		
				ADQUISICIÓN E IMPLEMENTACIÓN DEL PROGRAMA DE CAPACITACIÓN EN LÍNEA.	1		0.00	0		
K	483		CAPACITACIÓN EN LÍNEA PARA SERVIDORES PÚBLICOS				1000000			0.00
			OBJETIVO							
			FORMAR EN LÍNEA A LOS SERVIDORES PÚBLICOS PARA SU MEJOR DESEMPEÑO LABORAL.	ADQUISICIÓN DE EQUIPO DE CÓMPUTO.	2		0.00	0		
				ADQUISICIÓN E IMPLEMENTACIÓN DEL PROGRAMA DE CAPACITACIÓN EN LÍNEA.	1		0.00	0		
	654		PROGRAMA DE DESARROLLO INSTITUCIONAL (PRODIM) REMANENTE 2013.				250000		249,284.00	99.71
			OBJETIVO							
			HOMOLOGAR LOS CONOCIMIENTOS EN CUANTO A LA NORMATIVIDAD ESTABLECIDA PARA EL EJERCICIO DEL RECURSO DEL RAMO 33.	IMPARTICIÓN DE LA CAPACITACIÓN PERSONAL INVOLUCRADO CON LA GESTIÓN DEL RECURSO DE RAMOS 33.	1		0.00	0		
			OBJETIVO							
			CONTRIBUIR EN LA FORMACIÓN DE LOS PROMOTORES DE DESARROLLO SOCIAL AGENTES DE CAMBIO PARA FAMILIAS Y COMUNIDADES DE LA CIUDAD.	IMPARTICIÓN DE CURSO AGENTES DE DESARROLLO.	1		1.00	100		
271	E	1810	UNIDAD DIRECCIÓN GENERAL DE DESARROLLO RURAL RESPONSABLE				28961240.58		10,281,824.7	35.50
		160	DESARROLLO INTEGRAL PARA SATISFACER LAS NECESIDADES DE LAS COMUNIDADES DE LA ZONA RURAL	D						
			OBJETIVO							
			APOYAR A LOS HABITANTES DE LAS COMUNIDADES DE LA ZONA RURAL PARA CUBRIR LAS NECESIDADES BÁSICAS, FOMENTAR SU ECONOMÍA Y PROVEER DE SERVICIOS INHERENTES A LAS NECESIDADES DE SU COMUNIDAD	APOYOS ENTREGADOS A LA CIDADANÍA RURAL	410.0		0	234.00	57	
K	427		APOYOS AL CAMPO CON PROGRAMAS FEDERALES (PROG-MUN)				7660000		1,198,124.09	15.64
			OBJETIVO							
			ADQUIRIR MATERIALES Y/O EQUIPOS AGRÍCOLAS Y GANADEROS PARA EFICIENTAR LA PRODUCTIVIDAD	PROGRAMA GANADO MEJOR	15		57.00	57		
				PROGRAMA DE APOYO A LA INVERSIÓN EN EQUIPAMIENTO E INFRAESTRUCTURA	100		0.00	0		
K	428		AGROECOLOGÍA Y RECONVERSIÓN PRODUCTIVA (PROG-MUN)				1500000		1,262,833.20	84.19
			OBJETIVO							
			IMPLEMENTAR PROYECTOS, OBRAS Y ACCIONES PARA INCREMENTAR LA PRODUCTIVIDAD AGROPECUARIA, MEDIANTE EL USO DE INSUMOS, EQUIPOS, MATERIALES, SISTEMA DE RIEGO, MATERIALES VEGETATIVOS, FORRAJES, BIOLÓGICOS Y ANIMALES A LOS PRODUCTORES.	CAMPANA INVERNAL PARA ENFERMEDADES RESPIRATORIAS.	2,500		2,665.00	107		
				ESTABLECIMIENTO DE PRADERAS	37		0.00	0		
				CAMPAÑAS FITOSANITARIAS	200		341.00	171		
				PROGRAMA LECHE Y CARNE	40		50.00	125		
				FOMENTO A LA PRODUCCIÓN AGROPECUARIA	300		269.00	90		

K	335	PROYECTOS EJECUTIVOS (OBRA-MUN)			722465.3		612,914.15	84.84
		OBJETIVO						
		APOYAR LA CONSTRUCCION DE ACCESOS Y CALLES EN ZONAS RURALES	PROYECTOS EJECUTIVOS ACTUALIZADOS	2	0.00	0		
K	429	EMPLEO TEMPORAL (PROG-MUN)			3000000		1,057,252.00	35.24
		OBJETIVO						
		DISMINUIR LA EROSION DEL SUELO, AUMENTAR LA CAPTACION DE AGUA UTILIZANDO MANO DE OBRA DE LAS COMUNIDADES PARA MEJORAR EL NIVEL DE VIDA DE LOS HABITANTES	JORNAL*6MTS DE OBRA CONSAZANJAS, PRETILES, PRESAS FILTRANTES, TINAS CIEGAS)	19,833	11,270.00	31		
		PROGRAMA DE AGUA PARA CONSUMO HUMANO (PROG-MUN)	REHABILITACION DE INFRAESTRUCTURA RURAL	12,946	6,087.00	47		
K	430				200000		129,969.97	64.98
		OBJETIVO						
		OTORGAR APOYOS CON PIPAS DE AGUA PARA CONSUMO HUMANO	VIAJES DE PIPAS DE AGUA	500	406.00	81		
K	431	MANTENIMIENTO DE PLANTAS DE TRATAMIENTO Y DE POZOS			5230000		239,985.54	4.59
		OBJETIVO						
		MEJORAR LA INFRAESTRUCTURA EXISTENTE HACIENDO LIMPIEZAS Y/O CAMBIOS LOS EQUIPAMIENTOS, ASI COMO	MANTENIMIENTO DE PLANTAS DE TRATAMIENTO	1	1.00	100		
			MANTENIMIENTO DE POZOS		5.00	50		
			MANTENIMIENTO DE REDES DE AGUA Y ALCANTARILLADO	3	1.00	33		
			LIMPIEZA Y DESAZOLVE DE REDES DE ALCANTARILLADO	10	1.00	10		
K	303	REDES DE AGUA POTABLE (OBRA-MUN)			3757952.5		710,913.76	18.92
		OBJETIVO						
		APOYAR A LAS COMUNIDADES PARA QUE CUENTEN CON SISTEMAS DE ABASTECIMIENTO ADECUADOS	CONSTRUCCION DE REDES DE AGUA POTABLE SAN JOSE DEL CLAVEL	1	0.00	0		
			PERFORACION DE POZO DE AGUA POTABLE SAN AGUSTIN DEL MIRASOL	1	1.00	100		
			CONSTRUCCION DE RED DE AGUA POTABLE EN CAPELLANIA DE LOERA	100	0.00	0		
		OBJETIVO						
		APOYAR CON LA CONSTRUCCION DE OBRAS DE ELECTRIFICACION Y ALUMBRAD PÚBLICO EN LAS COMUNIDADES RURALES	OBRAS DE AMPLIACION DE ELECTRIFICACION Y ALUMBRADO PÚBLICO EN COMUNIDADES RURALES	4	0.00	0		
K	311	MANTENIMIENTO Y/O MEJORA DE CALLES Y CAMINOS (OBRA-MUN)			4000000		412,885.73	10.32
		OBJETIVO						
		APOYAR EL MANTENIMIENTO Y CONSTRUCCION DE CALLES Y CAMINOS EN ZONA RURALES	OBRAS DE MANTENIMIENTO, REVESTIMIENTO, CONSTRUCCION DE PASOS DE AGUA EN CAMINOS RURALES	40	0.00	0		
		RURALES	OBRAS DE MANTENIMIENTO, REVESTIMIENTO, CONSTRUCCION DE PASOS DE AGUA EN CAMINOS RURALES	40	0.00	0		
	310	FIDER (ELECTRIFICACIONES Y OTROS) (OBRA-MUN)			1000000		0.00	0.00
		OBJETIVO						
		APOYAR CON LA CONSTRUCCION DE OBRAS DE ELECTRIFICACION Y ALUMBRAD PÚBLICO EN LAS COMUNIDADES RURALES	OBRAS DE AMPLIACION DE ELECTRIFICACION Y ALUMBRADO PÚBLICO EN COMUNIDADES RURALES	4	0.00	0		
K	435	TECHO DIGNO (PROG-MUN)			4384260		0.00	0.00
		OBJETIVO						
		PARA ELEVAR LA CALIDAD DE VIDA DE LAS FAMILIAS DEL MEDIO RURAL LA DIRECCION GENERAL DE DESARROLLO RURAL SE PROPONE OPERAR UN PROGR DE TECHO DIGNO EN CUAL CONSISTE EN SUMINISTRAR UN LOTE DE MATERIALE PARA LA CONSTRUCCION DE UN TECHO FIRME Y SEGURO.	SUMINISTRO DE MATERIALES PARA LA COLOCACION DE TECHO DIGNO	9,448	0.00	0		
K	314	PISO FIRME (OBRA-MUN)			0		0.00	0.00
		OBJETIVO						
		COLOCAR PISO FIRME EN VIVIENDAS CON PISO DE TIERRA	COLOCACION DE PISO FIRME REFORZADO CON MALLA ELECTROSOLDADA 6X6 10-10	2,000	0.00	0		
K	437	BAÑO DIGNO (PROG-MUN)			2406046.35		0.00	0.00
		OBJETIVO						
		COLOCAR BAÑO DIGNO EN VIVIENDAS RURALES	CONSTRUCCION DE CUARTO DE BAÑO	53	0.00	0		
			COLOCACION DE BIODEGESTOR	53		0.00	0	
K	438	FOGONES AHORRADORES (PROG-MUN)			103500		103,499.72	100.00
		OBJETIVO						
		LA DIR GENERAL DE DESARROLLO RURAL SE PROPONE SUMINISTRAR FOGONE AHORRADORES A FAMILIAS VULNERABLES PARA REDUCIR TANTO LAS EMISIONES DE EFECTO INVERNADERO COMO PARA EFICIENTAR EL CONSUMO O LEÑA ENTRE UN 60 Y 70%	SUMINISTRO DE FOGON ONIL	40	46.00	115		
K	439	COMPRA DE INMUEBLES PARA HABILITAR ESPACIOS PÚBLICOS (PROG-MUN)			4000000		0.00	0.00
		OBJETIVO						
		OTORGAR APOYOS PARA OBRAS MENORES Y EL PAGO DE LA SUPERFICIE DE TERRENO Y CONSTRUIDA DE LOS AFECTADOS	RECONSTRUCCION DE FRENDES DE CASAS	3	0.00	0		
K	352	PROGRAMAS RURALES COMPROM 2013 (OBRA-MUN)			5878861.19		4,428,226.43	75.32
		OBJETIVO						
		PAGO DE FINIQUITOS DE OBRAS 2013	FINIQUITOS	4	0.00	0		

K	613	REDES DE AGUA POTABLE 2013 (OBRA-RAMO33)			3354852.2		1,508,306.80	44.96
		OBJETIVO						
		PAGO DE FINIQUITOS DE OBRAS 2013	FINIQUITOS	3	0.00	0		
K	614	REDES DE ALCANTARILLADO 2013 (OBRA-RAMO-33)			544570.04		0.00	0.00
		OBJETIVO						
		PAGO DE FINIQUITOS DE OBRAS 2013	FINIQUITOS	1	0.00	0		
K	850	APOYOS AL CAMPO CON PROGRAMAS FEDERALES 2013 (PRO-EDO)			317000.83		317,000.83	100.00
		OBJETIVO						
		DEVOLVER LAS ECONOMIAS DE LAS ADQUISICIONES REALIZADAS EN LOS 7PROYECTOS DEL PROGRAMA 3X1 PARA MIGRANTES DE LA APORTACION ESTATAL	REEMBOLSOS	7	7.00	100		
K	952	APOYOS AL CAMPO CON PROGRAMAS FEDERALES 2013 (PRO-FED)			309467.03		308,664.03	99.74
		OBJETIVO						
		REMBOLSO POR ECONOMIAS DE LAS ADQUISICIONES REALIZADAS EN LOS 7PROYECTOS DEL PROGRAMA 3X1 PARA MIGRANTES DE LA APORTACION FEDERAL	REEMBOLSOS	1	1.00	100		
K	353	PROGRAMAS RURALES VARIOS 2013 (OBRA-MUN)			2228365.55		1,748,656.34	78.47
		OBJETIVO						
		PAGO DE FINIQUITO DE OBRAS CONTRATADAS A FINALES DEL2013	FINIQUITOS DE OBRAS	5	3.00	60		
K	354	FIDER (ELECTRIFICACIONES Y OTROS) 2013 (OBRA-MUN)			1790279.34		2,542,697.33	142.03
		OBJETIVO						
		PAGO DE FINIQUITOS DE OBRAS 2013	FINIQUITOS	1	0.00	0		
K	802	FIDER (ELECTRIFICACIONES Y OTROS) 2013 (OBRA-EDO)			1639960.63		1,155,151.24	70.44
		OBJETIVO						
		PAGO DE FINIQUITOS DE OBRAS 2013	FINIQUITOS	1	0.00	0		
K	615	TECHO PDZP 2013 (OBRA-RAMO33)			88381.73		88,381.35	100.00
		OBJETIVO						
		PAGO DE FINIQUITO DE OBRA	PAGO FINIQUITO DE LA OBRA	1	1.00	100		
K	631	APOYOS A LA VIVIENDA 2014 (OBRA-RAMO33)			30344869		0.00	0.00
		OBJETIVO						
		PARA ELEVAR LA CALIDAD DE VIDAD DE LAS FAMILIAS DEL MEDIO RURAL LA DIRECCION GENERAL DE DESARROLLO RURAL SE PROPONE OPERAR UN PROGR DE TECHO DIGNO EN CUAL CONSISTE EN SUMINISTRAR UN LOTE DE MATERIALE PARA LA CONSTRUCCION DE UN TECHO FIRME Y SEGURO.	CONSTRUCCION DE TECHO FIRME	22,500		0.00	0	
		OBJETIVO						
		COLOCAR PISO FIRME EN VIVIENDAS CON PISO DE TIERRA	COLOCACION DE PISO FIRME REFORZADO CON MALLA ELECTROSOLDADA 6X6 10-10	6,112		0.00	0	
		OBJETIVO						
		COLOCAR BAÑO DIGNO EN VIVIENDAS RURALES	CONSTRUCCION DE BAÑO DIGNO ( CUARTO DE BAÑO Y BIODIGESTOR )	554		0.00	0	
K	632	AMPLIACION DE VIVIENDA (OBRA-RAMO33)			6255590		0.00	0.00
		OBJETIVO						
		AMPLIACION DE VIVIENDA CON LA CONSTRUCCION DE CUARTOS COCINAS ADICIONALES EL CUAL CONSISTE EN SUMINISTRAR UN LOTE DE MATERIALES APOYADO CON EL PROGRAMA DE EMPLEO TEMPORAL DE LASEDESOL	CONSTRUCCION DE AMPLIACION DE VIVIENDA(CUARTO DE BAÑO, RECAMARA ADICIONAL)	345	0.00	0		
K	633	CONSTRUCCION DE REDES DE AGUA Y ALCANTARILLADO (OBRA-			17133517.05		0.00	0.00
		OBJETIVO						
		APOYAR A LAS COMUNIDADES PARA QUE CUENTEN CON SISTEMA DE AGUA ADECUADO	CONSTRUCCION DE REDE DE AGUA POTABLE COMUNIDAD LA LABORCITA	1	0.00	0		
		OBJETIVO						
		CONSTRUCCION, AMPLIACION, REHABILITACION Y MANTENIMIENTO DE REDES DEALCANTARILLADO SANITARIO CUMPLIENDO LAS NORMAS DE LAS INSTANCIAS	COMUNIDAD LA LABORCITA	1		0.00	0	
			CONSTRUCCION DE REDES DE ALCNTARILLADO SANITARIO COMUNIDAD LADRILLERAS DEL REFUGIO	1		0.00	0	
K	634	ELECTRIFICACIÓN CON ALUMBRADO PÚBLICO (OBRA-RAMO 33)			2548687.5		0.00	0.00
		OBJETIVO						
		CONSTRUCCIÓN DE OBRAS DE ELECTRIFICACIÓN Y ALUMBRADO PÚBLICO EN LA COMUNIDADES RURALES	SOBRAS DE AMPLIACIÓN DE ELECTRIFICACIÓN Y ALUMBRADO PÚBLICO EN COMUNIDADES RURALES	5	0.00	0		
K	635	CAMINOS (REHABILITACIÓN) (OBRA-RAMO33)			1653860		0.00	0.00
		OBJETIVO						
		APOYAR EL MANTENIMIENTO Y REVESTIMIENTO DE CALLES Y CAMINOS EN ZONA RURALES	SOBRAS DE MANTENIMIENTO Y REVESTIMIENTO EN CAMINOS RURALES	14	0.00	0		
K	636	FIDER(ELECTRIFICACIONES Y OTROS) 2013 (OBRA-RAMO 33)			134865.46		0.00	0.00
		OBJETIVO						
		PAGO DE FINIQUITOS DE OBRAS 2013	FINIQUITOS	1		0.00	0	
K	653	AMPLIACION DE VIVIENDA 2013 (PRO-RAMO33)			277358.21		0.00	0.00





		CONTRIBUIR A LA SUPERACIÓN DE LA POBREZA Y AL MEJORAMIENTO DE LA CALIDAD DE VIDA DE LOS HABITANTES DE ZONAS URBANAS MARGINADAS, AL FORTALECER Y MEJORAR LA ORGANIZACIÓN Y PARTICIPACIÓN SOCIAL, ASÍ COMO EL ENTORNO URBANO DE DICHO ASENTAMIENTOS.	MEJORAMIENTO DE LOS SERVICIOS BÁSICOS DE LOS CIUDADANOS EN POBREZA	100	0.00	0		
K	423	PROGRAMA HABITAT (SOCIAL MUNICIPAL)			5000000		0.00	0.00
		OBJETIVO						
		CONTRIBUIR A LA SUPERACIÓN DE LA POBREZA Y AL MEJORAMIENTO DE LA CALIDAD DE VIDA DE LOS HABITANTES DE LAS ZONAS MARGINADAS, AL FORTALECER Y MEJORAR LA ORGANIZACIÓN Y PARTICIPACIÓN SOCIAL, ASÍ COMO EL ENTORNO URBANO DE DICHO ASENTAMIENTOS	MEJORAMIENTO DE LOS SERVICIOS BÁSICOS DE LOS CIUDADANOS EN POBREZA	100.00	0.00	0.00		
K	604	ADRENE Y ELECTRIFICACIONES (ESTATAL (PDIBC))			20793281.92		0.00	0.00
		OBJETIVO						
		INTRODUCIR LOS SERVICIOS BÁSICOS DE INFRAESTRUCTURA COMO LO SON AGDRENAJE Y ELECTRIFICACIÓN	U					
			CONTRIBUIR A MEJORAR LA CALIDAD DE VIDA	100		0.00	0	
K	313	ADRENE MUNICIPAL			102093.23		0.00	0.00
		OBJETIVO						
		INTRODUCIR LOS SERVICIOS BÁSICOS DE INFRAESTRUCTURA COMO LO SON AG DRENAJE, ELECTRIFICACIÓN	U	CONTRIBUIR A MEJORAR LA CALIDAD DE VIDA	100.00	0.00	0.00	
K	421	RESCATE DE ESPACIOS PÚBLICOS (SOCIAL MUNICIPAL)			9717032.91		0.00	0.00
		OBJETIVO						
		CONTRIBUIR A MEJORAR LA CALIDAD DE VIDA Y LA INSEGURIDAD CIUDADANA MEDIANTE EL RESCATE DE ESPACIOS PÚBLICOS EN CONDICIÓN DE DETERIORO, ABANDONO O INSEGURIDAD QUE SEAN UTILIZADOS PREFERENTEMENTE POR LA POBLACIÓN EN SITUACIÓN DE POBREZA DE LAS CIUDADES Y ZONAS METROPOLITANAS	CONTRIBUIR A MEJORAR LA CALIDAD DE VIDA Y LA INSEGURIDAD CIUDADANA	100	0.00	0		
K	302	PROGRAMA PDZP (PISO FIRME) MUNICIPAL			0			0.00 0.00
		OBJETIVO						
		ACCIONES ORIENTADAS A LA ATENCIÓN INTEGRAL DE LOS REZAGOS EN LA INFRAESTRUCTURA SOCIAL BÁSICA, QUE PERMITA EL DESARROLLO EQUILIBRADO DE LAS COMUNIDADES CON MAYOR POBREZA Y MARGINACIÓN MEDIANTE LA EJECUCIÓN DE OBRAS DE BENEFICIO COMUNITARIO Y EL MEJORAMIENTO DE LAS VIVIENDAS	S	CONSTRUCCIÓN O MEJORAMIENTO DE LA INFRAESTRUCTURA SOCIAL BÁSICA Y MEJORAMIENTO DE LA VIVIENDA	100	0.00	0	
K	424	TECHO DIGNO (MEVI) MUNICIPAL			503878		0.00	0.00
		OBJETIVO						
		CREAR O MEJORAR LA INFRAESTRUCTURA SOCIAL BÁSICA Y DE SERVICIOS, ASÍ COMO MEJORAMIENTO DE LAS VIVIENDAS EN LOCALIDADES DE ALTA MARGINACIÓN SOCIAL.		CONSTRUCCIÓN O MEJORAMIENTO DE LA INFRAESTRUCTURA SOCIAL				
K	420	PROYECTOS PRODUCTIVOS			3300000		0.00	0.00
		OBJETIVO						
		CONTRIBUIR EL DESARROLLO DE CAPACIDADES PARA ACCEDER A FUENTES DE INGRESO SOSTENIBLE EN LA POBLACIÓN, DESDE UN ÁMBITO FAMILIAR		IMPLEMENTACIÓN DE PROYECTOS PRODUCTIVOS	100	0.00	0	
K	324	PROYECTOS EJECUTIVOS			350000		0.00	0.00
		OBJETIVO						
		ELABORAR UN PROYECTO EJECUTIVO PARA LA CONSTRUCCIÓN DE UNA PLAZA COMUNITARIA QUE DE IDENTIDAD A LA CIUDADANÍA		ELABORACIÓN DE PROYECTO EJECUTIVO	100	0.00	0	
K	308	REHABILITACIÓN DE IMAGEN DE MALECÓN DEL RÍO			1200000		0.00	0.00
		OBJETIVO						
		CONTRIBUIR A MEJORAR LA CALIDAD DE VIDA Y LA INSEGURIDAD CIUDADANA MEDIANTE LA REHABILITACIÓN DE LA IMAGEN DEL MALECÓN DEL RÍO		CONTRIBUIR A MEJORAR LA CALIDAD DE VIDA Y LA INSEGURIDAD CIUDADANA	100		0.00	0
K	436	MEJORAMIENTO DE VIVIENDA MUNICIPAL			0			0.00 0.00
		OBJETIVO						
		CREAR O MEJORAR LA INFRAESTRUCTURA SOCIAL BÁSICA Y DE SERVICIOS, ASÍ COMO MEJORAMIENTO DE LAS VIVIENDAS EN LOCALIDADES DE ALTA MARGINACIÓN SOCIAL		CONSTRUCCIÓN O MEJORAMIENTO DE LA INFRAESTRUCTURA SOCIAL BÁSICA Y MEJORAMIENTO DE LA VIVIENDA	100		0.00	0
K	602	3 X 1 MIGRANTES MUNICIPAL			0			0.00 0.00
		OBJETIVO						
		FORTALECER LAS ORGANIZACIONES DE LA SOCIEDAD CIVIL A FIN DE FOMENTAR CAPITAL SOCIAL MEDIANTE LA PROMOCIÓN Y APOYOS DE PROYECTOS DE COINVERSIÓN		APOYAR PROYECTOS QUE INCORPOREN ACCIONES DE PROMOCIÓN DE DESARROLLO HUMANO	90	0.00	0	
K	309	PROGRAMA DE EMPLEO TEMPORAL (MUNICIPAL)			2700000		62,250.00	2.31
		OBJETIVO						
		CONTRIBUIR A LA PROTECCIÓN SOCIAL DE LA POBLACIÓN AFECTADA POR LA B	A		100	0.00	0	

		DEMANDA DE MANO DE OBRA O POR ALGUNA EMERGENCIA, MEDIANTE LA ENTR DE APOYOS ECONÓMICOS TEMPORALES POR SU PARTICIPACIÓN EN PROYECTOS OBRAS DE BENEFICIO FAMILIAR O COMUNITARIO	EENTREGA DE APOYOS ECONOMICOS TEMPORALES						
K	432	CENTROS DE DESARROLLO COMUNITARIO			4500000			2,196,118.05	48.80
		OBJETIVO							
		CONTRIBUIR A MEJORAR LA CALIDAD DE VIDA DE LA CIUDADANÍA EN LASA ZONA MÁS VULNERABLES DE LA CIUDAD, MEDIANTE ACCIONES QUE PROMUEVAN LA RECREACIÓN, CAPACITACIÓN DE LOS CIUDADANOS	CONTRIBUIR A MEJORAR DE LA CALIDAD DE VIDA DE LA CIUDADANÍA EN LAS ZONAS MÁS VULNERABLES DE LA CIUDAD	100	66.31		66		
K	433	LEON ES UNO POR TU COLONIA			1819000			2,795.60	0.15
		OBJETIVO							
		CONTRIBUIR A MEJORAR LA CALIDAD DE VIDA Y LA INSEGURIDAD CIUDADANA MEDIANTE LA REHABILITACIÓN DE LA IMAGEN URBANA DE LAS COLONIAS DE LA CIUDAD	CONTRIBUIR A MEJORAR LA CALIDAD DE VIDA Y LA INSEGURIDAD CIUDADANA	100	0.00		0		
K	422	LEON ES UNO CON LOS JOVENES			2800000			488,526.00	17.45
		OBJETIVO							
		APOYAR A LA POBLACIÓN JOVEN DE LA CIUDAD MEDIANTE DIVERSAS ACCIONES DESTINADAS A MEJORAR SU CALIDAD DE VIDA	APOYAR A LA POBLACIÓN JOVEN MEDIANTE DIVERSAS ACCIONES PARA MEJORAR SU CALIDAD DE VIDA	100	63.26		63		
K	316	CONSTRUCCIÓN/REHABILITACIÓN DE ESPACIOS PÚBLICOS			0			0.00	0.00
		OBJETIVO							
		CONTRIBUIR A MEJORAR LA CALIDAD DE VIDA Y LA INSEGURIDAD CIUDADANA MEDIANTE LA CONSTRUCCIÓN/REHABILITACIÓN DE ESPACIOS PÚBLICOS EN CONDICIÓN DE DETERIORO, ABANDONO O INSEGURIDAD QUE SEAN UTILIZADOS PREFERENTEMENTE POR LA POBLACIÓN EN SITUACIÓN DE POBREZA DE LA CIUD	CONTRIBUIR A MEJORAR LA CALIDAD DE VIDA Y LA INSEGURIDAD CIUDADANA	100	0.00		0		
K	317	CONSTRUCCIÓN DE PLAZAS DE LA CIUDADANÍA			20000000			7,912,208.25	39.56
		OBJETIVO							
		CONTRIBUIR A MEJORAR LA CALIDAD DE VIDA Y LA INSEGURIDAD CIUDADANA MEDIANTE LA CONSTRUCCIÓN DE PLAZAS DE LA CIUDADANÍA EN DIFERENTES PARTES DE LA CIUDAD PREFERENTEMENTE POR LA POBLACIÓN EN SITUACIÓN D POBREZA O MARGINACIÓN	CONTRIBUIR A MEJORAR LA CALIDAD DE VIDA Y LA INSEGURIDAD CIUDADANA	100			0.00	0	
K	426	ACCIONES DIVERSAS			537000			149,880.19	27.91
		OBJETIVO							
		APOYAR A LA POBLACIÓN CON DIVERSAS ACCIONES MEDIANTE APOYOS EN ESP PARA MEJORAR SUS VIVIENDAS Y SU ENTORNO FÍSICO, PARA MEJORAR SU CALIDAD DE VIDA	EAPOYOS DE SUMINISTROS PARA LA CONSTRUCCIÓN	100	23.75		24		
K	425	COINVERSIÓN SOCIAL			3500000			0.00	0.00
		OBJETIVO							
		APOYO A PROYECTOS SOCIALES ELABORADOS POR LAS OSC'S PARA LA MEJOR LA CALIDAD DE VIDA DE LA POBLACIÓN MAS VULNERABLE EN EL MUNICIPIO	APROMOCIÓN DE LA PARTICIPACIÓN DE LA SOCIEDAD CIVIL ORGANIZADA EN ACCIONES DE DESARROLLO SOCIAL QUE BENEFICIEN A PERSONAS EN SITUACIÓN DE POBREZA Y VULNERABILIDAD	10	0.00		0		
K	312	ADRENEL Y ELECTRIFICACIONES (PDIBC MUNICIPAL)			0			0.00	0.00
		OBJETIVO							
		INTRODUCIR LOS SERVICIOS BÁSICOS DE INFRAESTRUCTURA COMO LO SON AG DRENAJE Y ELECTRIFICACIONES	UONTRIBUIR A MEJORAR LA CALIDAD DE VIDA	100			0.00	0	
K	349	ADRENEL MUNICIPAL (OBRA 2013)			2956589.8			0.00	0.00
		OBJETIVO							
		REALIZAR EL PAGO DE LAS OBRAS DE INFRAESTRUCTURA COMO LO SON AGUA, DRENAJE Y ELECTRIFICACIÓN, EJECUTADAS EN EL EJERCICIO FISCAL 2013	CONTRIBUIR A MEJORAR LA CALIDAD DE VIDA	100			100.00	100	
K	904	PROGRAMA DE RESCATE DE ESPACIOS PÚBLICOS (OBRA 2013)			105754.25			105,683.21	99.93
		OBJETIVO							
		CONTRIBUIR A MEJORAR LA CALIDAD DE VIDA Y LA INSEGURIDAD CIUDADANA MEDIANTE EL RESCATE DE ESPACIOS PÚBLICOS EN CONDICIÓN DE DETERIORO, ABANDONO O INSEGURIDAD QUE SEAN UTILIZADOS PREFERENTEMENTE POR LA POBLACIÓN EN SITUACIÓN DE POBREZA.	RESCATAR ESPACIOS PÚBLICOS EN CONDICIÓN DE ABANDONO, DETERIORO, INSEGURIDAD	100			100.00	100	
K	950	PROGRAMA DE RESCATE DE ESPACIOS PÚBLICOS (SOCIAL 2013)			8000			0.00	0.00
		OBJETIVO							
		CONTRIBUIR A MEJORAR LA CALIDAD DE VIDA Y LA INSEGURIDAD CIUDADANA MEDIANTE EL RESCATE DE ESPACIOS PÚBLICOS EN CONDICIÓN DE DETERIORO, ABANDONO O INSEGURIDAD.	RESCATAR ESPACIOS PÚBLICOS EN CONDICIÓN DE ABANDONO, DETERIORO E INSEGURIDAD	100			100.00	100	
K	611	PROGRAMA HABITAT (RAMO 33 2013)			4321683.99			3,537,383.64	81.85
		OBJETIVO							

		CONTRIBUIR A LA SUPERACIÓN DE LA POBREZA Y AL MEJORAMIENTO DE LA CALIDAD DE VIDA DE LOS HABITANTES DE ZONAS URBANAS MARGINADAS, AL FORTALECER Y MEJORAR LA ORGANIZACIÓN Y PARTICIPACIÓN SOCIAL.	MEJORAMIENTO DE LOS SERVICIOS BÁSICOS DE LOS CIUDADANOS EN POBREZA	100	90.00	90		
K	905	PROGRAMA HABITAT (OBRA 2013)			3750798.04		2,955,491.47	78.80
		OBJETIVO						
		CONTRIBUIR A LA SUPERACIÓN DE LA POBREZA Y AL MEJORAMIENTO DE LA CALIDAD DE VIDA DE LOS HABITANTES DE ZONAS URBANAS MARGINADAS, AL FORTALECER Y MEJORAR LA ORGANIZACIÓN Y PARTICIPACIÓN SOCIAL, ASÍ COMO EL ENTORNO	MEJORAMIENTO DE LOS SERVICIOS BÁSICOS DE LOS CIUDADANOS EN POBREZA	100	80.00	80		
K	951	PROGRAMA HABITAT (SOCIAL 2013)			227441.6		59,842.20	26.31
		OBJETIVO						
		CONTRIBUIR A LA SUPERACIÓN DE LA POBREZA Y AL MEJORAMIENTO DE LA CALIDAD DE VIDA DE LOS HABITANTES DE ZONAS URBANAS MARGINADAS, AL FORTALECER Y MEJORAR LA ORGANIZACIÓN Y PARTICIPACIÓN SOCIAL, ASÍ COMO EL ENTORNO URBANO	MEJORAMIENTO DE LOS SERVICIOS BÁSICOS DE LOS CIUDADANOS EN POBREZA					
K	800	PROGRAMA ADRENEL (PDIBC) (ESTATAL 2013)			14074980.76		5,027,108.98	35.72
		OBJETIVO						
		INTRODUCIR LOS SERVICIOS BÁSICOS DE INFRAESTRUCTURA COMO LO SON AG DRENAJE Y ELECTRIFICACIÓN	CONTRIBUIR A MEJORAR LA CALIDAD DE VIDA	100	95.00	95		
K	612	PROGRAMA ADRENEL (PDIBC) (RAMO 33, 2013)			13524971		4,167,835.76	30.82
		OBJETIVO						
		INTRODUCIR LOS SERVICIOS BÁSICOS DE INFRAESTRUCTURA COMO LO SON AG DRENAJE Y ELECTRIFICACIÓN	CONTRIBUIR A MEJORAR LA CALIDAD DE VIDA	100	100.00	100		
K	801	PROGRAMA 3 X 1 MIGRANTES (ESTATAL, 2013)			1883296.66		1,373,005.65	72.90
		OBJETIVO						
		FORTALECER LAS ORGANIZACIONES DE LA SOCIEDAD CIVIL A FIN DE FOMENTAR CAPITAL SOCIAL MEDIANTE LA PROMOCIÓN Y APOYOS DE PROYECTOS DE COINVERSIÓN	APOYAR PROYECTOS QUE INCORPOREN ACCIONES DE PROMOCIÓN DE DESARROLLO HUMANO Y SOCIAL EN 90 ORGANIZACIONES DE LA SOCIEDAD CIVIL	100	100.00	100		
K	907	PROGRAMA PDZP (PISO FIRME) (FEDERAL 2013)			3732485.24		1,072,972.74	28.75
		OBJETIVO						
		ACCIONES ORIENTADAS A LA ATENCIÓN INTEGRAL DE LOS REZAGOS EN LA INFRAESTRUCTURA SOCIAL BÁSICA, QUE PERMITA EL DESARROLLO EQUILIBRADO DE LAS COMUNIDADES CON MAYOR POBREZA Y MARGINACIÓN MEDIANTE LA EJECUCIÓN DE OBRAS DE BENEFICIO COMUNITARIO Y EL MEJORAMIENTO DE LAS VIVIENDAS	CONSTRUCCIÓN O MEJORAMIENTO DE LA INFRAESTRUCTURA SOCIAL BÁSICA Y MEJORAMIENTO DE LA VIVIENDA	100	100.00	100		
K	351	PROYECTOS SOCIALES (2013)			2692814.56		2,261,655.98	83.99
		OBJETIVO						
		CONTRIBUIR A MEJORAR LA CALIDAD DE VIDA Y LA INSEGURIDAD CIUDADANA MEDIANTE EL RESCATE DE ESPACIOS PÚBLICOS EN CONDICIÓN DE DETERIORO, ABANDONO O INSEGURIDAD QUE SEAN UTILIZADOS PREFERENTEMENTE POR LA POBLACIÓN EN SITUACIÓN DE POBREZA	CONTRIBUIR A MEJORAR LA CALIDAD DE VIDA Y LA INSEGURIDAD CIUDADANA	100	90.00	90		
K	906	PROYECTOS DESARROLLO REGIONAL 2013			87583094.84		59,984,934.26	68.49
		OBJETIVO						
		INTRODUCIR LOS SERVICIOS BÁSICOS DE INFRAESTRUCTURA COMO LO SON AG DRENAJE Y ELECTRIFICACIÓN	CONTRIBUIR A MEJORAR LA CALIDAD DE VIDA	100	90.00	90		
K	350	PROGRAMA HABITAT (OBRA RAMO 33 2013)			57375.05		0.00	0.00
		OBJETIVO						
		CONTRIBUIR A LA SUPERACIÓN DE LA POBREZA Y AL MEJORAMIENTO DE LA CALIDAD DE VIDA DE LOS HABITANTES DE ZONAS URBANAS MARGINADAS, AL FORTALECER Y MEJORAR LA ORGANIZACIÓN Y PARTICIPACIÓN SOCIAL	MEJORAMIENTO DE LOS SERVICIOS BÁSICOS DE LOS CIUDADANOS EN POBREZA	100		0.00	0	
K	498	CONSTRUCCIÓN/REHABILITACIÓN DE ESPACIOS PÚBLICOS			9050000		90,086.46	1.00
		OBJETIVO						
		CONTRIBUIR A MEJORAR LA CALIDAD DE VIDA Y LA INSEGURIDAD CIUDADANA MEDIANTE LA CONSTRUCCIÓN/REHABILITACIÓN DE ESPACIOS PÚBLICOS EN CONDICIÓN DE DETERIORO, ABANDONO O INSEGURIDAD QUE SEAN UTILIZADOS PREFERENTEMENTE POR LA POBLACIÓN EN SITUACIÓN DE POBREZA.	CONTRIBUIR A MEJORAR LA CALIDAD DE VIDA Y LA INSEGURIDAD CIUDADANA	100	14.00	14		
K	496	PINTA TU ENTORNO (MUNICIPAL)			263000		262,500.00	99.81
		OBJETIVO						

		EJECUCIÓN DE OBRAS DE BENEFICIO COMUNITARIO EN EL MEJORAMIENTO DE VIVIENDAS	CONTRIBUIR A MEJORAR LA CLIDAD DE VIDA	100		0.00	0		
K	920	HABITAT 2012 (FEDERAL)				22295.26		0.00	0.00
		OBJETIVO							
		CONTRIBUIR A LA SUPERACIÓN DE LA POBREZA Y AL MEJORAMIENTO DE LA MARGINADAS	MEJORAMIENTO DE LOS SERVICIOS BÁSICOS DE LOS CIUDADANOS EN POBREZA	100			0.00	0	
K	627	HABITAT 2012 (RAMO 33)				1252314.17		0.00	0.00
		OBJETIVO							
		CONTRIBUIR A LA SUPERACIÓN DE LA POBREZA Y AL MEJORAMIENTO DE LA CALIDAD DE VIDA	MEJORAMIENTO DE LOS SERVICIOS BÁSICOS DE LOS CIUDADANOS EN POBREZA	100			0.00	0	
K	628	ADRENEL INF. BÁSICA 2012 (RAMO 33)				3676271.47		0.00	0.00
		OBJETIVO							
		REALIZAR EL PAGO DE OBRAS DE INFRAESTRUCTURA	CONTRIBUIR A MEJORAR LA CALIDA DE VIDA	100			0.00	0	
K	809	ADRENEL INF. BÁSICA 2012 (ESTATAL)				510514.83		0.00	0.00
		OBJETIVO							
		REALIZAR EL PAGO DE OBRAS DE INFRAESTRUCTURA	CONTRIBUIR A MEJORAR LA CALIDAD DE VIDA	100			0.00	0	
K	851	SEDESHU GTO. MEVI 2012 (ESTATAL)				19.8		0.00	0.00
		OBJETIVO							
		CREAR O MEJORAR LA INFRAESTRUCTURA SOCIAL BÁSICA	CONSTRUCCIÓN O MEJORAMIENTO DE LA INFRAESTRUCTURA SOCIAL	100			0.00	0	
K	499	HABITAT 2013 (PROGRAMA MUNICIPAL) (PARA CIERRE DEL EJERCICIO FISCA	)			0		-35,964.50	0.00
		OBJETIVO							
		CONTRIBUIR A LA SUPERACION DE LA POBREZA	MEJORAMIENTO DE LOS SERVICIOS BÁSICOS DE LOS CIUDADANOS EN POBREZA	100			0.00	0	
K	652	HABITAT 2013 (PROGRAMA RAMO 33) (PARA CIERRE DEL EJERCICIO FISCAL)				29626		0.00	0.00
		OBJETIVO							
		CONTRIBUIR A LA SUPERACIÓN DE LA POBREZA	MEJORAMIENTO DE LOS SERVICIOS BÁSICOS DE LOS CIUDADANOS EN POBREZA	100			0.00	0	
K	808	MEJORAMIENTO DE VIVIENDA (TECHO DIGNO) (PARA CIERRE DEL EJERCICIO F CAL)	IS			21436.06		21,436.06	100.00
		OBJETIVO							
		ACCIONES ORIENTADAS A LA ATENCIÓN INTEGRAL DE LOS REZAGOS EN LA INFRESRUCTURA SOCIAL BÁSICA	CONSTRUCCIÓN O MEJORAMIENTO DE LA INFRAESTRUCTURA SOCIALBÁSICA Y MEJORAMIENTO DE LA VIVIENDA	100			0.00	0	
K	918	PROGRAMA 3 X 1 MIGRANTESS 2013 (FEDERAL) (PARA CIERRE DEL EJERCICIO ISCAL)	O F			1424740.82		1,424,740.38	100.00
		OBJETIVO							
		FORTALECER LAS ORGANIZACIONES DE LA SOCIEDAD CIVIL	FORTALECER LAS ORGANIZACIONES DE LA SOCIEDAD CIVIL	100			0.00	0	
K	919	PET 2013 (PARA CIERRE DEL EJERCICIO FISCAL)				65254.19		65,254.08	100.00
		OBJETIVO							
		CONTRIBUIR ALA PROTECCIÓN SOCIAL	ENTREGA DE APOYOS ECONOMICOS TEMPORALES	100			0.00	0	
K	397	3X1 MIGRANTES				4231000		0.00	0.00
		OBJETIVO							
		RESCATE DE ESPACIOS PÚBLICOS				18485169.55		0.00	0.00
K	398								
		OBJETIVO							
		HABITAT				3600000		0.00	0.00
K	399								
		OBJETIVO							
		PET 2013				153		150.00	
K	507								
		OBJETIVO							
		PDZP PISO FI 2013				1978		1,978.00	100.00
K	508								
		OBJETIVO							
		MEJORAMIENTO DE VIVIENDA MUNICIPAL				22458623.34		0.00	0.00
K	638								
		OBJETIVO							
		PDZP PISO FIRME				15963628.23		0.00	0.00
K	639								
		OBJETIVO							
		TECHO DIGNO				1200000		0.00	0.00
K	640								
		OBJETIVO							
		ADRENEL MUNICIPAL				2000000		0.00	0.00
K	641								
		OBJETIVO							
		3x1 MIGRANTES				3251352.84		0.00	0.00
K	930								
		OBJETIVO							
		3x1 MIGRANTES				2751352.84		0.00	0.00
K	816								
		OBJETIVO							

						100	0.00	0		
K	925		PISO FIRME 2012				37392			0.00
			OBJETIVO			1	0.00			0.00
222	E	2010	UNIDAD DIRECCION GENERAL DE DESARROLLO URBANO RESPONSABLE				47589394.29		23,372,673.5	49.11
		170	GESTIÓN URBANA							
			OBJETIVO							
			QUE LAS CONSTRUCCIONES EN PROCESO Y USO, SE ENCUENTREN DENTRO DE LA LEGALIDAD Y DE ACUERDO AL PLAN DE ORDENAMIENTO TERRITORIAL DEL MUNICIPIO A TRAVÉS DE LA ATENCIÓN CIUDADANA ÁGIL, ORDENADA Y OPORTUN Y LA MEJORA CONTINUA DE NUESTROS PROCESOS.	LICENCIAS DE USO DE SUELO S.A.R.E. INGRESADAS	100.0		0 66.64	67		
				MEJORA DE LA CALIFICACIÓN DE LA CALIDAD DEL SERVICIO	100.0		0 66.64	67		
				CAPTURA DE LA INFORMACIÓN DE LOS DESARROLLOS AUTORIZADOS PARA CONSULTA INTERNA.	100.0		0 66.64	67		
				PROGRAMA DE REGULARIZACIÓN DENÚMEROS OFICIALES						
					100.0		0 56.64	57		
				INFORMATIVOS DE USO DE SUELO DE MÍNIMA, BAJA Y	100.0		0 63.85	64		
				INFORMATIVOS DE USO DE SUELO DE ALTA INTENSIDAD Y USOS ESPECIALES	100.0		0 60.61	61		
K	451		PROYECTO CATASTRO MULTIFINALITARIO				850000		555,959.11	65.41
			OBJETIVO							
			GENERAR 140000 CUENTAS ÚNICAS DE PREDIO EN EL MUNICIPIO DE LEON EN EL PERIODO DEL AÑO 2014, LO QUE PERMITIRA CONTROLAR Y REGULAR LA INFORMACION TABULAR Y CARTOGRAFICA	ENTREGA DE CUENTAS GENERADAS Y REPORTE DE ACTIVIDADES	140,000		64,169.00	46		
K	336		CIUDAD HISTÓRICA				4826815		1,426,828.80	29.56
			OBJETIVO							
			TENER UN INMUEBLE LIMPIO, LIBRE DE ESCOMBRO Y MALEZA, ESTABILIZADO Y CON LOS VESTIGIOS CLASIFICADOS Y RESGUARDADOS.	LIMPIEZA	100		100.00	100		
				CLASIFICACIÓN	100		100.00	100		
				ESTABILIZACIÓN	100		95.00	95		
			OBJETIVO							
			REVALORIZAR, LIMPIAR LA IMAGEN URBANA, Y EMBELLECEER EL CENTRO DE LA CIUDAD PARA QUE PUEDAN DISFRUTARLO LOS LEONESES Y LOS TURISTAS.	REMOZAMIENTO DE FACHADAS DE CENTRO HISTÓRICO						
					20		7.00	35		
K	452		PROGRAMAS DE DESARROLLO URBANO				1588698		1,081,595.03	68.08
			OBJETIVO							
			SISTEMA DE GESTIÓN DOCUMENTAL.-IMPLEMENTAR UN SISTEMA DE DIGITALIZACION, QUE PERMITA CONTAR CON REGISTROS DE LAS ACCIONES QUE TUVIERON LUGAR EN ALGÚN MOMENTO DEL TIEMPO, PARA SALVAGUARDAR LOS DERECHOS DE LA CIUDADANIA A LA CUAL SIRVEN, ADEMÁS DE TRANSPARENTE ACCIONAR DE LOS GOBERNANTES.	DIGITALIZACIÓN DE DOCUMENTOS DEL ARCHIVO	9,000		250.00	3		
			OBJETIVO							
			MODERNIZACIÓN DE EQUIPO DE CONTROL DEL DESARROLLO.-ACTUALIZAR LA INFRAESTRUCTURA TECNOLÓGICA DE LA DIRECCIÓN QUE PERMITIRÁ AGILIZAR L PROCESOS INTERNOS.	ADQUIRIR LA INFRAESTRUCTURA TECNOLÓGICA	10		9.00	90		
			OBJETIVO							
			SEÑALETICA Y NOMENCLATURA.- DISMINUIR EL DEFICIT DE PLACAS DE NOMENCLATURA Y SEÑALETICA EN COLONIAS O FRACCIONAMIENTOS POPULAR ASÍ COMO SUSTITUIR AQUELLAS QUE SE ENCUENTRAN EN MAL ESTADO	EDIAGNOSTICAR EL ESTADO, PRESUPUESTO Y ALTERNATIVAS PARA LA ACTUALIZACIÓN DE LA NOMENCLATURA Y SEÑALETICA EN LA CIUDAD	810		810.00	100		
			OBJETIVO							
			ESCULTURA Y MONUMENTOS EN ESPACIOS PÚBLICOS.- IDENTIFICAR Y DOCUMENT LOS ANTECEDENTES HISTÓRICOS DE LAS ESCULTURAS EN ESPACIOS PÚBLICOS EXISTEN EN EL MUNICIPIO, DEFINIENDO LA NORMATIVIDAD Y LOS MANUALES							
			NECESARIOS PARA SU VIGILANCIA, RESGUARDO Y MANTENIMIENTO, DEFINIENDO LA CONCURRENCIA Y COMPETENCIA DE LAS DEPENDENCIAS.	ESCULTURAS Y MONUMENTOS RESCATADOS	12		6.00	50		
			OBJETIVO							
			SALVAGUARDA Y PROTECCIÓN DE LAS ZONAS ARQUEOLÓGICAS.- SALVAGUARD RESCATAR Y PONER EN VALOR LAS ZONAS ARQUEOLÓGICAS EN EL MUNICIPIO D LEÓN.	AZONAS ARQUEOLOGICAS RESCATADAS	10		6.00	60		
			OBJETIVO							
			REGULARIZACIÓN DE IMAGEN URBANA.- REGULARIZACIÓN DE ANUNCIOS DE LA CIUDAD Y QUE CUMPLAN CON LOS LINEAMIENTOS Y REGLAMENTOS CORRESPONDIENTES.	PROCEDIMIENTOS ADMINISTRATIVOS INSTAURADOS	170		76.00	45		
K	484		CINE EN TU BARRIO				100000		97,563.42	97.56
			OBJETIVO							

			PROYECTAR CINE AL AIRE LIBRE EN LAS PLAZAS PUBLICAS DE LOS BARRIOS DE LA CIUDAD A FIN DE PROMOVER EL RESCATE, RECUPERACIÓN Y ENRIQUECIMIENTO DEL PATRIMONIO DE LA CIUDAD.	PELICULAS	45	46.00	102			
K	387		RUTA DEL PEATÓN			0			0.00	0.00
			OBJETIVO							
			SE VISUALIZA A LA CALZADA DE LOS HÉROES Y PROLONGACIÓN CALZADA COM LA COLUMNA VERTEBRAL DEL EQUIPAMIENTO TURISTICO, ELEMENTO DETONADLA RENOVACIÓN EN EL ÁREA Y APOYO A LA DIVERSIFICACIÓN DE LAS	O O	1,500	0.00	0			
			ACTIVIDADES ECONÓMICAS, CONFORMÁNDOSE EN UN ESPACIO DE GRAN CONFO BELLEZA, QUE CONSTITUYA LA RUTA PEATONAL DE ENTRADA AL CORAZÓN DE L CIUDAD, A TRAVÉS DEL DISEÑO DE INFRAESTRUCTURA Y EQUIPAMIENTO NECESARIO.	HABILITACIÓN DE PAVIMENTOS	1,500		0.00	0		
K	924		RESCATE 1ER CUADRO DEL CENTRO HISTÓRICO			1900000			0.00	0.00
			OBJETIVO				0.00	0		
311	F	2110	UNIDAD DIRECCION GENERAL DE IMPULSO AL DESARROLLO ECONOMICO DEL MUNICIPIO			19919232.53			10,275,328.9	51.58
		175	OBJETIVO							
			APOYAR A LA CIUDADANIA QUE ESTA EN BUSCA DE EMPLEO, A TRAVES DE UNA RED DE BOLSA DE TRABAJO	CANALIZAR A BUSCADORES DE EMPLEO, A OFERTAS DE TRABAJO Y PARA QUE ACUDAN A CITAS CON EMPRESAS Y PROPORCIONAR LA INFORMACION	1,920.0	0.00	0			
			OBJETIVO							
			ATRACCION DE INVERSIONES	BRINDAR LA ASESORIA PARA LOGRAR LA ATRACCION DE INVERSIONISTAS AL MUNICIPIO, ORIENTACION PARA TRAMES Y VINCULACION Y LLEVAR A CABO LA PROMOCION EN EL EXTRANJERO, SOBRE LO QUE DEBECE LA CIUDAD PARA NUEVAS INVERSIONES.	200.0	0	0.00	0		
			OBJETIVO							
			BRINDAR ASESORIA A LAS MICRO, PEQUENAS Y MEDIANAS EMPRESAS, PARA LA CREACION DE NEGOCIOS	ASESORIA A EMPRENDEDORES PARA LA CREACION Y DESARROLLO DE PEQUEÑAS Y MEDIANAS EMPRESAS	900.0	0	0.00	0		
			OBJETIVO							
			ELABORAR EL ANTEPROYECTO DEL PRESUPUESTO ANUAL	ELABORAR DEL ANTEPROYECTO DEL PRESUPUESTO ANUAL	1.0	0	0.00	0		
			OBJETIVO							
			ADMINISTRACION DEL PRESUPUESTO OPERATIVO ANUAL	ADMINISTRACION Y MANEJO DEL PRESUPUESTO OPERATIVO	100.0	0	0.00	0		
			OBJETIVO							
			COMPETITIVIDAD PARA EL DESARROLLO	CONCENTRAR Y DIFUNDIR INDICADORES ECONÓMICOS DE LA CIUDAD, ASÍ COMO REALIZAR ACTIVIDADES DE VINCULACIÓN PARA EL DESARROLLO DE PROGRAMAS QUE ELEVEN LA COMPETITIVIDAD DE LA CIUDAD.	10.0	0	0.00	0		
K	400		PROGRAMAS PYMES			6744120			6,087,347.07	90.26
			OBJETIVO							
			CERTIFICACIÓN Y CAPACITACIÓN	CAPACITACIONES	150	90.00	60			
			OBJETIVO	CERTIFICACIONES	10	3.00	30			
			APOYO A PROEMPLO	CAPACITACIONES	150	126.00	84			
			OBJETIVO							
			PLAZA DEL MÚSICO (PROGRAMA)	PROMOCIÓN	3	0.00	0			
			OBJETIVO							
			PYMES PROVEEDORAS	APOYOS	40	38.00	95			
			OBJETIVO							
			5 MIL APOYOS	APOYOS	30	30.00	100			
			OBJETIVO							
			PYMES RURALES	APOYOS	10	11.00	110			
			OBJETIVO							
			CERTIFICACIÓN 100 LEÓN	EVENTOS	1	0.00	0			
			OBJETIVO							
			APOYO A EVENTOS	APOYO A EVENTOS	6	4.00	67			
			OBJETIVO							
			INCUBAJIO. IMPULSO A EMPRESAS YA ESTABLECIDAD CON GIROS INNOVADORE APOYO PLANES DE NEGOCIO	SPROYECTOS	10	0.00	0			
K	473		10PROGRAMA ZONA PIEL (CENTRO COMERCIAL ZONA PIEL)			250000			4,640.00	1.86
			OBJETIVO							
			CENTRO COMERCIAL ZONA PIEL	PROMOCIÓN	3	2.00	67			
K	404		PROGRAMAS DE FOMENTO AL EMPLEO Y GENERACIÓN DE			3500000			2,212,296.76	63.21
			OBJETIVO							
			CAPACITACIÓN PARA EL AUTOEMPLO	PERSONAS CAPACITADAS	4,250	2,769.00	65			
			OBJETIVO							
			BECAS DE CAPACITACIÓN PARA OFICIOS	PERSONAS CAPACITADAS	2,155	1,211.00	56			

		OBJETIVO							
		SERVICIO PROFESIONAL	ESTUDIANTES APOYADOS	91	91.00	100			
		OBJETIVO							
		CAPACITACIÓN EMPRESARIAL	PERSONAS CAPACITADAS	10,000	6,100.00	61			
K	405	PROGRAMA VENTANILLA VIRTUAL (MEJORA REGULATORIA)			1330000		30,000.00		2.26
		OBJETIVO							
		VENTANILLA VIRTUAL	PROCESOS INTEGRADOS A LA VENTANILLA	5,000	2.00	0			
			CAPACITACIONES	50	0.00	0			
			ASESORIAS	400	1.00	0			
K	403	PROGRAMAS DE COMPETITIVIDAD PARA EL DESARROLLO			3100000		2,417,386.04		77.98
		OBJETIVO							
		LEÓN DIGITAL	PAGO DE WI-FI GRATUITO EN 10PLAZAS PÚBLICAS	12	8.00	67			
			ALFABETIZACIÓN DIGITAL	50	0.00	0			
		OBJETIVO							
		APOYO A LA COMPETITIVIDAD DE LA INDUSTRIA DEL CALZADO	APOYOS						
				1	2.00	200			
		OBJETIVO							
		CENTRO DE ATENCIÓN EMPRESARIAL	ASESORIAS	100	55.00	55			
		OBJETIVO							
		APOYO AL PARQUE DE INNOVACIÓN DE LA SALLE	APOYO AL PARQUE DE INNOVACIÓN DE LA SALLE	10	0.00	0			
		OBJETIVO							
		APOYO A CÁMARAS	EMPRESAS APOYADAS	3	3.00	100			
		OBJETIVO							
		APOYO AL PARQUE DE INNOVACIÓN Y TRANSFERENCIA TECNOLÓGICAS	APOYOS	1	0.00	0			
K	401	PROGRAMAS PARA ATRACCIÓN DE INVERSIONES			5020000		3,605,826.61		71.83
		OBJETIVO							
		INCENTIVOS ECONÓMICOS PARA NUEVAS INVERSIONES	APOYOS	13	4.00	31			
		OBJETIVO							
		PROMOCIÓN ESTRATÉGICA DEL MUNICIPIO PARA LA ATRACCIÓN	SACCIONES DE PROMOCIÓN	2	7.00	350			
		OBJETIVO							
		FONDO APOYO EXPORTADOR	APOYOS	20	30.00	150			
		OBJETIVO							
		IMPULSO Y PROMOCIÓN A EMPRESAS LOCALES A MERCADOS EXTERNOS	APOYOS	20	15.00	75			
		OBJETIVO							
		ESTUDIO DE MERCADO PARA DIRECTORIO DE EMPRESAS EXISTENTES EN LEÓN	ACCIONES DE PROMOCIÓN	1	0.00	0			
		OBJETIVO							
		ESTUDIO DE VOCACIONES INDUSTRIALES PARA POLIGONO INDUSTRIAL LEÓN							
		OBJETIVO							
		ESTUDIO DE VOCACIONES INDUSTRIALES PARA POLIGONO INDUSTRIAL LEÓN	ACCIONES DE PROMOCIÓN	1	1.00	100			
K	476	PROGRAMA DIGITAL 2013			20880		0.00		0.00
		OBJETIVO							
		ALFABETIZACIÓN DE PERSONAS A TRAVÉS DE CURSOS GRATUITOS	PROGRAMA DIGITAL 2013	50	0.00	0			
K	475	PROGRAMAS PYMES 2013 (PROGRAMA)			350000		0.00		0.00
		OBJETIVO							
		PROGRAMA PYME 2013 (REMANENTE DEL 2013)	CAPACITACIONES	116	116.00	100			
K	300	PROGRAMAS PYME 2013			1333.75		0.00		0.00
		OBJETIVO							
		PAGOS	PAGOS REALIZADOS	100	0.00	0			
K	520	FORO ÉXITO PYME 2014 (MUNICIPAL)			1500000		1,500,000.00		100.00
		OBJETIVO							
		CONGRESO FORO ÉXITO PYME 2014	ASISTENTES	1,600	0.00	0			
K	855	FORO ÉXITO PYME 2014 (ESTATAL)			1000000		0.00		0.00
		OBJETIVO							

			CONGRESO FORO ÉXITO PYME 2014	ASISTENTES	1,600		0.00	0		
K	960		FORO ÉXITO PYME 2014 (INADEM-FEDERAL)			500000			500,000.00	100.00
			OBJETIVO							
			CONGRESO FORO ÉXITO PYME 2014	ASISTENTES	1,600		0.00	0		
K	519		EXPO BIENESTAR PARA EMPRENDEDORES (MUNICIPAL)			400000			0.00	0.00
			OBJETIVO							
							0.00	0		
K	959		EXPO BIENESTAR PARA EMPRENDEDORES (INADEM-FEDERAL)			750000			750,000.00	100.00
			OBJETIVO							
			EXPO BIENESTAR SALUD Y DEPORTE 2014	EMPRESARIOS BENEFICIADOS/APOYADOS CON UN STAND	7		7.00	100		
K	961		REACTIVACIÓN ECONÓMICA ZONA PIEL (INADEM-FEDERAL)			3974700			2,419,200.00	60.86
			OBJETIVO							
			CENTRO COMERCIAL ZONA PIEL	EMPRESAS BENEFICIADAS	25		0.00	0		
K	521		REACTIVACIÓN ECONÓMICA ZONA PIEL (MUNICIPAL)			650000			170,000.00	26.15
			OBJETIVO							
			CENTRO COMERCIAL ZONA PIEL	EMPRESAS BENEFICIADAS	25		0.00	0		
K	856		REACTIVACIÓN ECONÓMICA ZONA PIEL (ESTATAL)			650000			0.00	0.00
			OBJETIVO							
							0.00	0		
393	E	2111	UNIDAD DIRECCION DE COMERCIO Y CONSUMO RESPONSABLE				25488666.89		13,781,726.6	54.07
		176	REGULARIZACIÓN, ACTUALIZACIÓN Y CONTROL DEL COMERCIO EN VÍA PÚBLICA, IANGUIS Y MERCADOS PÚBLICOS							
			OBJETIVO							
			ACTUALIZAR PADRONES, AUTORIZACIONES, CONTROL Y ORDENAMIENTO DE COMERCIANTES INSTALADOS EN LA VÍA PÚBLICA Y IANGUIS, ASI COMO REACTIVAR EL COMERCIO EN LOS MERCADOS PÚBLICOS MEDIANTE ESTRATEGIA COMERCIALES Y DE SERVICIOS	LOGRAR UN INCREMENTO DE LAS VISITAS DE INSPECCIÓN PARA MEJORAR EL ORDENAMIENTO DE COMERCIANTES EN LA VÍA PÚBLICA	13,130.0		0	0.00	0	
				CUBRIR AL 100% LOS EVENTOS ESPECIALES (RELIGIOSOS, CULTURALES, ETC) REALIZADOS EN LA CIUDAD DURANTE EL AÑO PARA UN MEJOR CONTROL Y SUPERVISIÓN.	19.0		0	0.00	0	
				LOGRAR EL 100% LA ACTUALIZACION DE LAS CUENTAS DEL PADRÓN DE COMERCIANTES EN LA VÍA PÚBLICA	1,875.0		0	0.00	0	
				CONTROLAR LOS PERMISOS TEMPORALES OTORGADOS A COMERCIANTES EN LA VÍA PÚBLICA PARA EVITAR LA SOBRE POBLACION DE COMERCIANTES	340.0		0	0.00	0	
				INCREMENTAR LAS ACTIVIDADES JURIDICO ADMINISTRATIVAS PARA REACTIVAR LOS LOCALES O PIZARRAS VAGIAS EN LOS MERCADOS PÚBLICOS	36.0		0	0.00	0	
				INCREMENTAR LAS ACTIVIDADES JURIDICO ADMINISTRATIVAS PARA EL REFERENDO ANUAL DE CEDULAS DE EMPADRONAMIENTO DE LOCALES Y PIZARRAS DE LOS MERCADOS PÚBLICOS	700.0		0	0.00	0	
K	301		IMAGEN URBANA Y COMERCIAL EN ZONAS PUBLICAS				0		0.00	0.00
			OBJETIVO							
			REMODELACION DE LA PRIMERA ETAPA EN LOS MERCADOS ,PRAXEDIS GUERRE, FLORES MAGON ,VIRGEN DE GUADALUPE(IMAGEN Y DISEÑO DE LAS FACHADAS)	REMODELACION DEL MERCADO PRAXEDIS GUERRERO	100			0.00	0	
				REMODELACION DEL MERCADO FLORES MAGON	100			0.00	0	
				REMODELACION DEL MERCADO VIRGEN DE GUADALUPE	100			0.00	0	
K	402		PROGRAMA MERCADOS PUBLICOS				2500000		1,907,969.26	76.32
			OBJETIVO							
			MANTENIMIENTO PREVENTIVO Y CORRECTIVO EN LOS MERCADOS PUBLICOS	RALIZAR 24 ESTUDIOS EN CADA UNO DE LOS MERCADOS PUBLICOS PARA CONOCER EL MANTENIMIENTO PREVENTIVO Y CORRECTIVO	24			0.00	0	
			OBJETIVO							
			MERCADO ITINERANTE	SE REALIZARAN 250 VISITAS EN 10 COLONIAS QUE SE ENCUENTRAN EN EL POLIGONO DE POBREZA	10			0.00	0	
			OBJETIVO							
			OBRA COMERCIALIZACION Y CAPACITACION EN EL MERCADO LA LUZ	REHABILITACION DE TECHO Y ESTRUCTURA EN EL ANEXO	100			0.00	0	
K	344		PROGRAMA COMERCIALIZACION DE MERCADOS 2013				10597515.81		7,101,884.13	67.01
			OBJETIVO							



			CUIDAR EL MANTENIMIENTO DE LOS MERCADOS PUBLICOS Y LLEVAR A CABO LA REHABILITACION DE ESTOS MISMOS TALES COMO: MERCADO 10 DE MAYO, SAN FRANCISCO DEL COECILLO, REPUBLICA Y EX ESTACIONAMIENTO COMONFORT	CUIDAR EL MANTENIMIENTO DE LOS MERCADOS PUBLICOS		8		0.00	0			
K	510		IMAGEN URBANA Y COMERCIAL EN ZONAS PUBLICAS					1000000			0.00	0.00
			OBJETIVO						0.00	0		
256	E	180	2210	UNIDAD DIRECCION GENERAL DE PROMOVER LA FORMACION INTEGRAL DE LA PERSONA CONTRIBUYENDO AL DE LO EDUCATIVO DE LA SOCIEDAD LEONESA	S			37384934.98			19,785,584.8	52.92
				OBJETIVO								
				EVENTOS	PROMOVER ENTRE LA POBLACION ESCOLAR DEL MUNICIPIO LOS VALORES DE IDENTIDAD, PERTENENCIA, SOLIDARIDAD Y RESPETO, ASI COMO LA APRECIACION ESTETICA DEL ENTORNO	14.0		0	8.00	57		
				OBJETIVO								
				COORDINACIÓN DE EVENTOS E INTERVENCIONES EDUCATIVAS	ATENDER A LAS PERSONAS SIN Y CON CAPACIDADES VINCULATORIOS CON LAS INSTITUCIONES QUE BRINDEN	24.0		0	24.00	100		
				OBJETIVO								
				CONCURSOS MUNICIPALES	PROMOVER EL DESARROLLO DE LAS CIENCIAS Y LAS	7.0		0	5.00	71		
				OBJETIVO								
				RELACIÓN DE ALUMNOS	PROPORCIONAR EDUCACIÓN AGROPECUARIA A ALUMNOS DE NIVEL MEDIO SUPERIOR EN EL CENTRO AGROEDUCA	165.0		0	169.00	102		
				OBJETIVO								
				APOYO A ESCUELAS	PROPORCIONAR APOYOS DIVERSOS A ESCUELAS	500.0		0	653.00	131		
				OBJETIVO								
				PRÉSTAMO A DOMICILIO	PROPORCIONAR LOS SERVICIOS DE PRÉSTAMO DE LIBROS A DOMICILIO	112,000.0		0	39,774.00	36		
				OBJETIVO								
				MIS VACACIONES EN LA BIBLIOTECA								
				OBJETIVO	PROPORCIONAR TALLERES EN LAS VACACIONES DE VERANO EN LAS BIBLIOTECAS PÚBLICAS MUNICIPALES	12,500.0		0	20,105.00	161		
				PROMOCIÓN DEL LIBRO Y LA LECTURA (FOMENTO A LA LECTURA)	PROMOVER Y FOMENTAR EL GUSTO POR LA LECTURA	320,500.0		0	324,573.00	101		
K	305		CONSTRUCCIÓN DE ESCUELA DE VANGUARDIA "LAS JOYAS"					10000000			0.00	0.00
				OBJETIVO								
				COADYUVAR CON LA SECRETARÍA DE EDUCACIÓN DE GUANAJUATO A TRAVÉS D INIFEG, PARA LLEVAR A CABO LA CONSTRUCCIÓN DE UNA OBRA (PRIMERA ETAP RELACIONADA A LA ESCUELA VANGUARDIA EN LA COLONIA "LA SOLEDAD DE LA JOYA"	EDEMOLICION	1				0.00		
K	600		CONSTRUCCIÓN DE ESCUELA DE VANGUARDIA "LAS JOYAS"					10000000			843,485.67	8.43
				OBJETIVO								
				COADYUVAR CON LA SECRETARÍA DE EDUCACIÓN DE GUANAJUATO A TRAVÉS D INIFEG, PARA LLEVAR A CABO LA CONSTRUCCIÓN DE UNA OBRA (PRIMERA ETAP RELACIONADA A LA ESCUELA VANGUARDIA EN LA COLONIA "LA SOLEDAD DE LAJOYA"	E							
				OBJETIVO								
				PROGRAMAS EDUCATIVOS Y CULTURALES	CIMENTACION	1				0.00		
K	413		PROGRAMAS EDUCATIVOS Y CULTURALES					2199316			1,956,825.66	88.97
				OBJETIVO								
				CAMPO VERDE Y EDUCADO	OFRECER A LOS JÓVENES DEL MEDIO RURAL ACCESO A LA EDUCACION DE NIVEL MEDIO SUPERIOR CON EL BACHILLERATO BIVALENTE DEL SABES, COMPLETIANDO SU FORMACION EN LAS AREAS DE DESARROLLO AGROPECUARIO, INDUSTRIALIZACIÓN DE ALIMENTOS Y COMERCIALIZACIÓN DE PRODUCTOS DEL CAMPO.	30		12.00		40		
				OBJETIVO								
				CRUZADA MUNICIPAL POR LA ALFEBETIZACIÓN Y ATENCIÓN AL REZAGO EDUCAT	ACCIONES COORDINADAS PARA ATENDER AL SECTOR DE LA POBLACION EN SITUACION DE ANALFABETISMO Y REZAGO EDUCATIVO	2,450		2,347.00		96		
				OBJETIVO								
				RUTAS CULTURALES	PROGRAMA MUNICIPAL DE RUTAS CULTURALES QUE TIENE POR OBJETO FOMENTAR EL SENTIDO DE IDENTIDAD Y PERTENENCIA EN LOS ESCOLARES Y EN LA SOCIEDAD DEL							
				OBJETIVO	MUNICIPIO MEDIANTE LA REALIZACION DE RECORRIDOS POR LOS PRINCIPALES SITIOS EMBLEMATICOS DE LA CIUDAD Y LA REALIZACION DE ACTIVIDADES LUDICAS EN LOS MUSEOS Y SITIOS DE INTERES LOCAL	27,000		17,521.00		65		

			FÓRUM EDUCATIVO, VOCACIONAL Y PROFESIOGRÁFICO	ATENDER A LA POBLACIÓN ESTUDIANTIL DE SECUNDARIA, MEDIO SUPERIOR Y SUPERIOR A TRAVÉS DE LA ORGANIZACIÓN DEL FÓRUM EDUCATIVO, VOCACIONAL Y PROFESIOGRÁFICO, ESPACIO EN EL QUE SE PRESENTA LA OFERTA EDUCATIVA EXISTENTE EN LA REGIÓN, ASÍ COMO LAS NUEVAS TENDENCIAS DE ACUERDO CON LA OFERTA LABORAL	30,000	31,113.00	104		
K	414		BECAS Y ÚTILES ESCOLARES			9775716		3,606,789.34	36.90
			OBJETIVO						
			OTORGAMIENTO DE APOYO ECONÓMICO A ESTUDIANTES QUE DEMUESTREN TEN INTERÉS EN CONTINUAR SUS ESTUDIOS , CON	BECAS	1,684	1,712.00	102		
			UTILES ESCOLARES						
K	601		GESTIÓN PARA LA CONSTRUCCIÓN DE NUEVOS ESPACIOS			1000000		0.00	0.00
			OBJETIVO						
			GESTIÓN PARA LA CONSTRUCCIÓN DE NUEVOS ESPACIOS EDUCATIVOS	GESTIÓN PARA CONSTRUCCIÓN DE NUEVOS ESPACIOS EDUCATIVOS	2		0.00	0	
K	480		ESCUELA DIGNA (PROGRAMA)			3000000		1,966,016.39	65.53
			OBJETIVO						
			APOYAR A INSTITUCIONES EDUCATIVAS PÚBLICAS	RPROPORCIONAR MATERIALES DE CONSTRUCCIÓN	500	400.00	80		
K	392		ESCUELA DIGNA (OBRA)			2000000		0.00	0.00
			OBJETIVO						
			APOYAR A INSTITUCIONES EDUCATIVAS PÚBLICAS EN LA REHABILITACIÓN DE SANITARIOS	REHABILITACIÓN DE SANITARIOS	6		0.00	0	
K	347		PROGRAMAS DE EDUCACIÓN 2013 (REMANENTES)			5886154.19		3,915,089.71	66.51
			OBJETIVO						
			RECURSO COMPROMETIDO PARA LA CONSTRUCCIÓN DE NUEVOS ESPACIOS Y REHABILITACIÓN DE SANITARIOS EN ESCUELAS PÚBLICAS DE EDUCACIÓN BÁSIC						
			PARA EL MUNICIPIO DE LEÓN, RELACIONADAS AL EJERCICIO 2013 (OBRA)	CONSTRUCCIÓN DE ESPACIOS	5	5.00	100		
				REHABILITACIÓN DE ESPACIOS	5	5.00	100		
K	326		AFFECTACOPMESPROGRAMAS DE EDUCACION			12000000		0.00	0.00
			OBJETIVO						
							2.00	100	
K	500		LEON CIUDAD EDUCADORA			448000		35,849.25	8.00
			OBJETIVO						
			PROMOVER LA FORMACIÓN INTEGRAL DE LOS CIUDADANOS MEDIANTE EL DESARROLLO DE VALORES DE IDENTIDAD, PERTENENCIA Y DE SUBSIDIARIEDAD CON LA POBLACIÓN QUE INCIDAN EN PROCESOS EDUCATIVOS, CIVICOS Y DE PROMOCIÓN CIENTÍFICA Y ARTÍSTICA PARA LA COMUNIDAD.	EVENTOS REALIZADOS PARA LOGRAR		1.00	100		
K	926		CONSTRUCCIÓN DE AULAS FOPEDEP			3496500		3,500.00	0.10
			OBJETIVO						
							0.00	0	
216	E	2310	UNIDAD DIRECCION GENERAL DE MEDIO AMBIENTE SUSTENIBLE			79428165.65		41,871,656.8	52.72
		185	GESTION AMBIENTAL SUSTENTABLE						
			OBJETIVO						
			DISMINUIR LAS AFECTACIONES GENERADAS POR ESTABLECIMIENTOS INFRACTO EN MATERIA DE PROTECCIÓN AL AMBIENTE A TRAVES DEL DESAHOGO DE VISITA DE VERIFICACIÓN E INSPECCIÓN	VISITAS OFICIOSAS A ESTABLECIMIENTOS INFRACTORES EN MATERIA DE PROTECCIÓN AL AMBIENTE	275.0	0 155.00	56		
			OBJETIVO						
			DISMINUIR LAS AFECTACIONES A TERCEROS GENERADAS POR ESTABLECIMIENTOS INFRACTORES EN MATERIA DE PROTECCIÓN AL AMBIENTE	DENUNCIA POPULAR	100.0	0 244.00	244		
			OBJETIVO						
			VIGILAR AL 100% LOS PRINCIPALES PARQUES Y JARDINES QUE SE ENCUENTRAN EN EL MUNICIPIO DE LEÓN, GUANAJUATO	RECORRIDOS DE VIGILANCIA	240.0	0 97.00	40		
			OBJETIVO						
			GENERACION DE RESOLUCIONES DE IMPACTO AMBIENTAL	GENERACIÓN DE AUTORIZACIONES DE IMPACTO	900.0	0 398.00	44		
			OBJETIVO						
			GENERACION DE PERMISOS EN MATERIA DE VEGETACION	TRAMITES DE PODA, TALA Y TRASPLANTE DE VEGETACIÓN (QUE NO REQUIERA IMPACTO AMBIENTAL)	1,080.0	0 370.00	34		
			OBJETIVO						
			CONSERVACION, RESTAURACIÓN, FOMENTO, APROVECHAMIENTO, CREACIÓN Y CUIDADO DE ÁREAS VERDES Y LA VEGETACIÓN DE USO PÚBLICO DE PROPIEDAD MUNICIPAL	CONVENIOS CELABRADOS ADOPCION DE ESPACIOS VERDES	72.0	0 0.00	0		
				PLANTACION DE ARBOLES DONACIÓN Y COLOCACION	9,600.0	0 2,671.00	28		
				PRODUCCION DE NOCHEBUENA	10,000.0	0 0.00	0		
				MEJORAMIENTO DE PARQUES URBANOS	20.0	0 0.00	0		
				OPTIMIZACION DE MANTENIMIENTO REGULAR DE 37 ESPACIOS VERDES O ZONAS DE MANTENIMIENTO.	100.0	0 68.00	68		
				MANEJO INTEGRADO DE PLAGAS	8,000.0	0 160.00	2		
			OBJETIVO						
			GENERACION DE REGISTROS DE ALTAS VEHICULARES Y	GENERACIÓN DE REGISTROS DE ALTAS VEHICULARES Y	100.0	0 800.00	800		
			OBJETIVO						
			MEJORAR LA CALIDAD DEL AIRE DEL MUNICIPIO	NÚMERO DE REPORTES DE LA RED DE MONITOREO AUTOMÁTICA	12.0	0 2.00	17		

		OBJETIVO							
		GENERACION DE LICENCIAS AMBIENTALES	GENERACION DE LICENCIAS AMBIENTALES DE	100.0		0 317.00	317		
		OBJETIVO							
		GENERACION DE ALTAS VEHICULARES	MANEJO DE RESIDUOS SOLIDOS URBANOS	100.0		0 700.00	700		
		OBJETIVO							
		EDUCACIÓN Y CAPACITACIÓN CONTINUA: CONCIENTIZAR A LA VERDES: DIFUNDIR LA VALORIZAC							
			PARTICIPAR EN 12 ESPACIOS TELEVISIVOS DIFUNDIENDO LA CULTURA AMBIENTAL.	12.0		0 9.00	75		
			REALIZAR 200 CAPACITACIONES DE CULTURA	200.0		0 21.00	11		
			INSTALAR 1 CENTRO DE ACOPIO EN ESCUELA	1.0		0 0.00	0		
			ESCUELAS CON SEGUIMIENTO	20.0		0 0.00	0		
			REALIZAR 2 FOROS DE PARTICIPACION CIUDADANA PARA LA DISCUSION DE TEMAS DE RELEVANCIA AMBIENTAL	2.0		0 0.00	0		
			EVENTOS DE PARTICIPACION CIUDADANA	100.0		0 0.00	0		
			CONTRUIR 1 MUSEO VERDE CON ESPECIES NATIVAS	1.0		0 0.00	0		
			ENTREGAR 66,667 VOLANTES DE CULTURA AMBIENTAL DE CLASIFICACION DE RESIDUOS EN VIVIENDAS	66,667.0		0 0.00	0		
			INCRIBIR A 30 EMPRESAS EN EL PROGRAMA DE CERTIFICACION AMBIENTAL	30.0		0	0.00	0	
			ESCUELAS CERTIFICADAS EN PROGRAMA BANDERA ECOLOGICA	15.0		0	0.00	0	
K	462	ESTRATEGIA MUNICIPAL DE CAMBIO CLIMATICO				628694		0.00	0.00
		OBJETIVO							
		4.5.4 ORIENTAR LAS POLÍTICAS PÚBLICAS MUNICIPALES EN MATERIA DE VULNERABILIDAD Y ADAPTACIÓN AL CAMBIO CLIMÁTICO EN EL ÁMBITO LOCAL, QUE SE REFLEJEN PRAGMÁTICAMENTE EN LA CONGRUENCIA DE PROGRAMAS Y PROYECTOS MUNICIPALES INTERSECTORIALES.	PLAN DE ACCIÓN CLIMÁTICA MUNICIPAL	1		0.00	0		
			INVENTARIOS DE GASES DE EFECTO INVERNADERO	1		85.00	8,500		
			MEDIDAS DE MITIGACION Y ADAPTACION	1		95.00	9,500		
			MAPAS DE VULNERABILIDAD	1		30.00	3,000		
K	464	ORDENAMIENTO SUSTENTABLE DEL TERRITORIO				500000		12,566.14	2.51
		OBJETIVO							
		4.5.2.-APORTAR INFORMACIÓN AMBIENTAL Y COADYUVAR PARA ASEGURAR LA INTRODUCCIÓN DE LA VARIABLE AMBIENTAL Y EL VERDADERO IMPULSO DEL DESARROLLO SUSTENTABLE. 4.5.5.- FACILITAR EL ACCESO DE INFORMACIÓN A LOS PROGRAMAS AMBIENTALES, MEDIANTE LA CREACIÓN DE L PAGINA WEB.	O						
			A% DE AVANCE DE PUBLICACIÓN DEL PDUOTE	100		35.00	35		
			AVANCE EL LA ELABORACIÓN DE PROPUESTA TÉCNICA	100		100.00	100		
			APLICACIÓN PRÁCTICA DEL EAE EN ETAPA 1 DE 3 AL PROGRAMA PDUOJET	100		0.00	0		
			% DE AVANCE DE LA PUBLICACION DE LA PAGINA WEB	100		100.00	100		
K	445	CONTROL DE LA CALIDAD DEL AIRE				150000		43,685.99	29.12
		OBJETIVO							
		MEJORAR LA CALIDAD DEL AIRE MEDIANTE LA IMPLEMENTACIÓN DE PROGRAMA PREVENCIÓN DE LA CONTAMINACIÓN, REGULACIÓN DE EMISIONES DE FUENTES FIJAS Y DE CULTURA	ÉPROGRAMA (MANUAL) DE LA INDUSTRIA LADRILLERA	100			0.00	0	
			NUMEROS DE REUNIONES DE SEGUIMIENTO ( LADRILLERAS)	12		70.00	70		
			NUMERO DE REPORTES DE LA RED DE MONITOREO AUTOMÁTICA	12		8.00	67		
K	467	PARTICIPACIÓN SOCIAL CONTRA LA CONTAMINACIÓN				100000		86,142.53	86.14
		OBJETIVO							
		4.3.5 MES DE LA VERIFICACIÓN VEHICULAR: AUMENTAR LA PARTICIPACIÓN CIUDADANA EN LOS PROGRAMAS DE VERIFICACIÓN VEHICULAR PARA MEJORAR CALIDAD DEL AIRE DEL MUNICIPIO	CAMPAÑA DE DIFUSION DEL MES DE LA VERIFICACION	1		1.00	100		
K	468	INSPECCIÓN Y VIGILANCIA A FUENTES DE CONTAMINACIÓN				180913		180,913.00	100.00
		OBJETIVO							
		ATENDER EL 100% DE LAS DENUNCIAS QUE SE RECIBAN EN LA DIRECCIÓN GENERAL, FORMULADAS EN CONTRA DE FUENTES FIJAS DE CONTAMINACIÓN DE COMPETENCIA MUNICIPAL	ATENCIÓN A DENUNCIAS EN CONTRA DE FUENTES FIJAS DE CONTAMINACION	100		600.00	600		
			VERIFICAR EL CUMPLIMIENTO MENSUAL DE AL MENOS 50% DE LOS PERMISOS, LICENCIAS Y AUTORIZACIONES QUE OTORQUE LA DIRECCIÓN GENERAL.	100		400.00	400		
K	469	VIGILANCIA EN ESPACIOS VERDES Y ÁREAS NATURALES				188952.55		178,000.00	94.20
		OBJETIVO							
		VIGILAR AL 100% LOS PRINCIPALES PARQUES Y JARDINES QUE SE ENCUENTRAN EN EL MUNICIPIO DE LEÓN, GUANAJUATO	RECORRIDOS DE VIGILANCIA	120		176.00	147		
K	470	EDUCACIÓN PARA LA SUSTENTABILIDAD				1346557.84		1,146,486.18	85.14
		OBJETIVO							
		4.2.3 BANDERA ECOLÓGICA: CONCIENTIZAR A LA COMUNIDAD ESTUDIANTIL SOB LA IMPORTANCIA DE LA PROTECCIÓN DEL MEDIO AMBIENTE Y CAPACITARLOS SOBRE LA IMPLEMENTACIÓN DE PRÁCTICAS AMBIENTALES PARA DISMINUIR SU HUELLA ECOLÓGICA.	RPROMOCIÓN Y SEGUIMIENTO AL PROGRAMA DE BANDERA ECOLÓGICA	60		266.00	443		
		OBJETIVO							
		4.2.2 EDUCACIÓN Y CAPACITACIÓN AMBIENTAL INCREMENTAR LA CULTURA AMBIENTAL E LA POBLACIÓN Y LA SENSIBILIZACIÓN SOBRE LA PROBLEMÁTICA ECOLÓGICA FIN DE MEJORAR LA CALIDAD DEL MEDIO AMBIENTE.	CAPACITACIONES REALIZADAS	60		1.00	50		
K	337	MUSEOS VERDES				150000		0.00	0.00

		OBJETIVO								
		4.2.7 MUSEOS VERDES: DIFUSIÓN Y VALORIZACIÓN DE LAS ESPECIES NATIVAS EXISTENTES EN LOS PARQUES Y JARDINES MUNICIPALES.	MUSEOS VERDES INSTALADOS EN ESPACIOS PUBLICOS	1			0.00	0		
K	315	MEJORAMIENTO DE PARQUES URBANOS			17500000				8,183,621.81	46.76
		OBJETIVO								
		4.4.7 MEJORAMIENTO DE PARQUES URBANOS	PARQUE MEJORADO	15		22.00		147		
		OBJETIVO								
		MEJORAMIENTO PARQUE HIDALGO	PARQUE MEJORADO	15		22.00		147		
		OBJETIVO								
		MEJORAMIENTO MALECÓN	PARQUE MEJORADO	15		22.00		147		
K	752	MANTENIMIENTO Y CONSERVACIÓN DE ESPACIOS VERDES DEL			29750000				16,268,118.38	54.68
		OBJETIVO								
		LA OPTIMIZACIÓN DE LOS RECURSOS PARA EL MANTENIMIENTO DE LOS ESPACIOS VERDES, TIENE COMO PROPÓSITO POTENCIAR EL USO DE RECURSOS PARA INCREMENTAR LAS ZONAS ATENDIDAS, ASÍ COMO MEJORAR LOS SISTEMAS DE MANTENIMIENTO.	O34 ZONAS DE MANTENIMIENTO CONTRATADAS Y SUPERVISADAS MENSUALMENTE.	408		284.00		70		
K	472	MANEJO DE ESPACIOS VERDES URBANOS			4500000				4,234,143.80	94.09
		OBJETIVO								
		4.4.10 RIEGO DE ESPACIOS VERDES	PROGRAMACIÓN ANUAL DE RIEGOS DE ÁREAS VERDES PÚBLICAS	1		15,000.00		50		
		OBJETIVO						1.00	100	
		4.4.3 ADOPCIÓN DE ESPACIOS VERDES	METROS CUADRADOS DE ÁREAS VERDES ADOPTADOS	488,068		38,614.00		8		
K	463	MANEJO DE ARBOLADO URBANO			900000				484,835.20	53.87
		OBJETIVO								
		4.4.5 REFORESTACIÓN EN ZONAS DE RECARGA	HA TOTALES FORESTADAS	182		11.50		6		
			REALIZACIÓN DE ESTUDIO DE MAPAS DE REFORESTACIÓN EN ZONAS DE RECARGA.	1		0.00		0		
		OBJETIVO								
		4.4.11 MANEJO INTEGRADO DE PLAGAS	ÁRBOL TRATADO	8,500		1,752.00		21		
		OBJETIVO								
		4.4.4 FORESTACIÓN URBANA	ÁRBOL PLANTADO	17,000		22,215.00		131		
K	471	MANTENIMIENTO Y CONSERVACIÓN DE ESPACIOS VERDES (MUNICIPAL)			23770708				19,622,094.88	82.55
		OBJETIVO								
		LA OPTIMIZACIÓN DE LOS RECURSOS PARA EL MANTENIMIENTO DE LOS ESPACIOS VERDES, TIENE COMO PROPÓSITO POTENCIAR EL USO DE RECURSOS PARA INCREMENTAR LAS ZONAS ATENDIDAS, ASÍ COMO MEJORAR LOS SISTEMAS DE MANTENIMIENTO.	OZONAS DE MANTENIMIENTO CONTRATADAS Y SUPERVISADAS.	408		284.00		70		
			CONTRATADAS Y SUPERVISADAS.	2				0.00	0	
K	491	DIAGNOSTICO INTEGRAL DE RESIDUOS SOLIDOS 2013			444350.41				444,350.41	100.00
		OBJETIVO								
		CAPTURAR PAGO PENDIENTE DE CONTRATO	PAGO EJERCICIO 2013	1				1.00	100	
K	492	BANDERA ECOLOGICA 2013			49600				42,694.96	86.08
		OBJETIVO								
		PROMOCION Y SEGUIMIENTO AL PROGRAMA BANDERA	IMPRESION Y ELABORACION DE MATERIAL DIDACTICO	1		0.00		0		
K	384	PROYECTOS MEDIO AMBIENTE 2013			1720456.48				1,360,878.36	79.10
		OBJETIVO								
		4.4.7 MEJORAMIENTO DE PARQUES URBANOS (PARQUE MIGUEL HIDALGO)	ELABORACION DE PROYECTO EJECUTIVO DE MEJORAMIENTO Y CONSERVACION DEL PARQUE MIGUEL HIDALGO	1				0.00	0	
		OBJETIVO								
		4.4.7 MEJORAMIENTO DE PARQUES URBANOS	SE REQUIERE EL MANTENIMIENTO Y CONSERVACIÓN DE PARQUES URBANOS DENTRO DE LA ZONA URBANA.	1				0.00	0	
		OBJETIVO								
		PROYECTO EJECUTIVO DE AMPLIACIÓN EN EDIFICIO DEL IMUVI	ADECUACIONE DE LA SEGUNDA PLANTA DEL EDIFICIO DEL IMUVI PARA DIRECCIÓN DE IMPACTO AMBIENTAL PERTENECIENTE A LA DIRECCIÓN DE MEDIO AMBIENTE SUSTENTABLE	1				1.00	100	
K	382	MANTENIMIENTO Y CONSERVACIÓN DE ESPACIOS VERDES 2013			2197637.96				417,498.01	19.00
		OBJETIVO								
		PAGO DE COMPROMISOS POR CONTRATOS DE MANTENIMIENTO Y CONSERVACIÓN ESPACIOS VERDES DEL MES DE DICIEMBRE DE 2013	PAGOS EJERCICIO DICIEMBRE 2013	34				0.00	0	
K	383	REHABILITACIÓN DE PARQUES			0				0.00	0.00
		OBJETIVO								
		PARQUE MEJORADO	REPORTE DE CONTRATOS Y AVANCE DE OBRA	16				0.00	0	
K	700	MANTO INTEGRAL PARQUES Y JARD. 2012			266177.22				0.00	0.00
		OBJETIVO								
		CAPTURA DE PAGOS REALIZADOS	PAGOS CAPTURADOS EJERCICIO2012							

						1		0.00	0		
K	702		MANTO INTEG. PARQ Y JARD. 2011				32563.41			0.00	0.00
			OBJETIVO								
			CAPTURA DE PAGOS REALIZADOS	PAGOS CAPTURADOS EJERCICIO2011		1		0.00	0		
K	701		MANTENIMIENTO DE ESPACIOS VERDES 2013				1661112.6			1,088,956.98	65.56
			OBJETIVO								
			PAGO DE COMPROMISOS POR CONTRATOS DE MANTENIMIENTO Y CONSERVACIÓ ESPACIOS VERDES EN EL PERIODO 2013	PAGO EJERCICIO 2013		1		0.00	0		
K	852		BANDERA ECOLÓGICA 2013				124204.33			0.00	0.00
			OBJETIVO								
			CONCIENTIZAR A LA COMUNIDAD ESTUDIANTIL SOBRE LA CONSERVACIÓN Y USO SUSTENTABLE DEL MEDIO AMBIENTE	INSTALAR UN CENTRO DE ACOPIO		1		0.00	0		
K	811		REVITALIZACIÓN DE VIVERO MUNICIPAL 2013				700000			678,182.40	96.88
			OBJETIVO								
			RECURSO PARA LA CONCLUSIÓN DEL PROYECTO FOAM EN PARTICIPACIÓN CON GOBIERNO DEL ESTADO, DE REVITALIZACIÓN DE VIVERO MUNICIPAL, EN SU PRIMERA ETAPA.	CONCLUSIÓN DE PROYECTO DE OBRA EN VIVERO MUNICIPAL		1		0.00	0		
K	516		USO EFICIENTE REC ENERG OFNA GUB FOAM 2013				102718			99,135.33	96.51
			OBJETIVO								
			REMANENTE 2013	REMANENTE 2013		100	0.00	0			
			USO EFICIENTE RECURSOS ENERGÉTICA OFICINA GUB. FOAM 2013 SISTEMA ICIPAL DE MANEJO AMBIENTAL Y EFICIENCIA ENERGÉTICA				102718			99,135.33	96.51
K	854		OBJETIVO								
			REMANENTE 2013	REMANENTE 2013		100	0.00	0			
356	E	2410	UNIDAD DIRECCION GENERAL DE MOVILIDAD RESPONSABLE SISTEMA MUNICIPAL DE MOVILIDAD				62310580.99			35,192,716.5	56.48
		190	OBJETIVO								
			MEJORAR EL SERVICIO DEL TRANSPORTE PÚBLICO Y DEL NO MOTORIZADO DESARROLLANDO PROYECTOS Y ESTUDIOS TÉCNICOS SOBRE LA OPERACIÓN DE SERVICIO Y DIFERENTES ACTIVIDADES PARA PROMOVER LA MOVILIDAD SUSTENTABLE, MANTENIMIENTO Y AMPLIANDO LA INFRAESTRUCTURA EXISTENTE	GESTIÓN INTERNA PARA ATENCIÓN A USUARIOS TRAMITES SOLICITADOS Y APLICADOS POR CONCESIONARIOS Y PERMISIONARIOS ASISTENCIA Y APOYO LEGAL SUSTANCIACIÓN DE LOS PROCEDIMIENTOS DE SANCIÓN	12.0 12.0 12.0 12.0		0 8.00 0 8.00 0 8.00 0 8.00	67 67 67 67			
			VIGILAR LA OPERACIÓN DEL SISTEMA DE TRANSPORTE PÚBLICO PARA GARANTIZAR EL BUEN FUNCIONAMIENTO DE LOS HORARIOS DEL SERVICIO, RECORRIDOS DELAS RUTAS Y DEMÁS ASPECTOS CONTENIDOS EN LAS LEYES DE TRÁNSITO Y TRANSPORTE Y LA SEGURIDAD DE LOS USUARIOS.		12.0		0 8.00	67			
			REVISTA FÍSICO MECÁNICA EN AUTOBUSES URBANOS Y SUBURBANOS.		2.0		0 1.00	50			
			OPERATIVO ANTIDOPING A CONDUCTORES DEL SERVICIO DE TRANSPORTE PÚBLICO URBANO Y SUBURBANO.		2.0		0 1.00	50			
			DICTAMEN TÉCNICO POR SOLICITUD DE MODIFICACION O CAMBIOS DE RUTA POR PARTE DE LA CIUDADANÍA		100.0		0 67.00	67			
			ESTUDIO PARA ESTABLECIMIENTO DE SITIOS DE TAXI EN LA VÍA PÚBLICA		100.0		0 67.00	67			
			SUPERVISIÓN DE CAPACITACIÓN A CONDUCTORES DEL								
					12.0		0 8.00	67			
			EVALUACIÓN DE DESEMPEÑO A CONDUCTORES DEL SERVICIO DE TRANSPORTE PÚBLICO		11.0		0 7.00	64			
			ELABORACIÓN DE ESTADÍSTICA DE ACCIDENTES E INFRACCIONES DEL SERVICIO DE TRANSPORTE PÚBLICO Y ACTUALIZACIÓN DE BANCOS DE DATOS.		12.0		0 8.00	67			
			REALIZACIÓN DE PLANES DE OPERACIÓN O PROGRAMACION DE RUTAS DE TRANSPORTE		100.0		0 68.00	68			
			MANTENIMIENTO DE INFRAESTRUCTURA DEL TRANSPORTE PÚBLICO A CARGO DEL DIRECCIÓN GENERAL DE MOVILIDAD		100.0		0 68.00	68			
			UBICACIÓN Y COLOCACIÓN DE SENALAMIENTO PARA EL ASCENSO Y DESCENSO DE USUARIOS DEL TRANSPORTE PÚBLICO		100.0		0 68.00	68			
			RED DE CICLOVÍAS		12.0		0 8.00	67			
			LA RUTA CULTURAL		12.0		0 8.00	67			
K	340		PROYECTOS EJECUTIVOS VARIOS				4000000			1,921,898.39	48.05
			OBJETIVO								
			PROYECTO EJECUTIVO SISTEMA INTEGRAL DE TRANSPORTE FASE 3 Y 4	ELABORACIÓN DEL PROYECTO EJECUTIVO PARA LA FASE 3 Y 4 DEL SISTEMA INTEGRADO DE TRANSPORTE		100	97.00	97			
K	320		REHABILITACIÓN DE 27 KM Y CONSTRUCCIÓN DE 17 KM NUEVOS DE CICLOVÍAS							0.00	0.00
			OBJETIVO								
			REHABILITACIÓN DE 27 KM DE CICLOVÍA	KILÓMETROS DE REHABILITACIÓN DE CICLOVÍAS EXISTENTES QUE SE ENCUENTRAN DETERIORADAS		27	0.00	0			

		OBJETIVO							
		CONSTRUCCIÓN DE 17 KM NUEVOS DE CICLOVIA	KILOMETROS DE NUEVAS CICLOVIAS QUE PERMITAN LOGRAR EL CIERRE DE CIRCUITO DE LA REEXISTENTE CON SOLUCIONES DE BAJO COSTO	17	0.00	0			
		OBJETIVO							
		CICLOVIA BLVD VICENTE VALTIERRA BLVD MORELOS-MALECÓN	KILOMETROS DE NUEVAS CICLOVIAS QUE PERMITAN LOGRAR UNA MEJOR VIALIDAD EN BLVD. VICENTE VALTIERRA, MORELOS Y MALECÓN	8	0.00	0			
K	321	MEJORAS A FASE I Y II (MEJORAS A SEGUNDA ETAPA)			469977		385,629.25		82.05
		OBJETIVO							
		PROYECTOS EJECUTIVOS PROTOTIPO (CUATRO)	PROYECTO EJECUTIVO DONDE SE DESARROLLARÁN LOS PLANOS TÉCNICOS DEFINITIVOS DONDE SE PLASMA EL FUNCIONAMIENTO, FORMA Y ESTILO PARA EL	100	0.00	0			
			DESARROLLO DE LA OBRA	100		0.00	0		
K	466	IMPLEMENTACIÓN DEL SISTEMA DE BICICLETA PÚBLICA (INTEGRACIÓN MODAL 1 -BICI)			2000000		0.00	0.00	0.00
		OBJETIVO							
		LOGRAR LA INTEGRACIÓN DE LA BICICLETA CON EL TRANSPORTE PÚBLICO EN ÁREAS DE ACTUACIÓN ESPECÍFICAS QUE PRESENTEN CONDICIONES PREFERENTE USO, INFRAESTRUCTURA Y CONECTIVIDAD.	GESTIONAR ACCIONES DE LA ETAPA INICIAL DEL SISTEMA BICICLETAS PÚBLICO, EN ORDEN DE CONOCER LOS ELEMENTOS QUE MEJOR SE ADAPTEN A LA CIUDAD	100		0.00	0		
K	323	SISTEMA INTEGRAL DE TRANSPORTE FASE 3 Y 4			409079412		61,585,535		15.05
		OBJETIVO							
		CRECER LA COBERTURA Y BENEFICIOS DEL SIT-OPTIBÚS, CONSOLIDANDO EL SERVICIO EN LAS ZONAS NORORIENTE Y SUR, ASÍ COMO MEJORANDO EL EXISTENTE EN LA ZONA NORTE.	UNA OBRA QUE LOGRARÁ LA CONSOLIDACIÓN DEL SIT EN SENTIDO NORTE - SUR	100	0	0			
K	444	FORTALECIMIENTO DE LOS OPERATIVOS DE DETECCIÓN DE CONSUMO DE SUST S PROHIBIDAS EN OPERADORES DEL SERVICIO DE TRANSPORTE			71730		48,996		68
		OBJETIVO							
		ANTIDOPING DETECTAR DOPAGE EN LOS OPERADORES, CONCIENTIZAR A LAS EMPRESAS PARA BRINDAR UN MEJOR SERVICIO, MEJORAR LA CALIDAD Y SERVIC EN EL TRANSPORTE PÚBLICO Y DISMINUIR EL NÚMERO DE ACCIDENTES.	OPERATIVOS PARA DETECTAR DOPAGE EN OPERADORES DEL	12	6	50			
			SERVICIO PÚBLICO	12	8.00	67			
		OBJETIVO							
		EN EL OPERATIVO ALCOHOLIMETRO SE DETECTARÁ LA INGESTA DE BEBIDAS ALCOHOLICAS.	OPERATIVOS PARA DETECTAR LA INGESTA DE BEBIDAS ALCOHOLICAS EN OPERADORES DEL SERVICIO PÚBLICO	12	8.00	67			
K	338	SEÑALIZACIÓN DE CRUCEROS PEATONALES Y CRUCERO SEGURO			1550000		151,761.60		9.79
		OBJETIVO							
		SEÑALIZACIÓN DE CRUCEROS PEATONALES	REALIZAR UN CRUCE PEATONAL, EN EL PARADERO CENTRAL CAMIONERA PARA MEJORAR LA SEGURIDAD DE LOS USUARIOS, CONDUCTORES Y DEL MISMO SISTEMA INTEGRADO DE TRANSPORTE	100	0.00	0			
		OBJETIVO							
		CRUCERO SEGURO	MEJORAR LA SEGURIDAD DE LOS USUARIOS DEL SIT Y PREVENIR ACCIDENTES CON UNIDADES DE TRANSPORTE	100		0.00	0		
K	474	TAXI SEGURO			12500000		11,862,948.80		94.90
		OBJETIVO							
		SOFTWARE QUE BENEFICIA TANTO A USUARIOS, VISITANTES Y EMPRESAS U							
		ASOCIACIONES	LICENCIAS DE SOFTWARE PARA UNIDADES DE SERVICIO Y EMPRESAS OPERADORAS DE TAXI	100		0.00	0		
K	343	PROYECTOS Y PROGRAMAS MOVILIDAD 2013			6935720.28		5,864,501.48		84.56
		OBJETIVO							
		PROGRAMA CRUCE SEGURO	UNA OBRA QUE COMPRENDE LA RENOVACIÓN DE	100	100.00	100			
		OBJETIVO							
		ESTACIONES DE TRANSFERENCIA SEGURAS	COMPRA Y COLOCACIÓN DE CÁMARAS DE VIDEOVIGILANCIA EN LAS ESTACIONES DE TRANSFERENCIA DEL SIT, PARA RESGUARDO DE LA VIGILANCIA Y SEGURIDAD DEL USUARIO DE TRANSPORTE	100	100.00	100			
		OBJETIVO							
		CRECIMIENTO PARADEROS 2012	UNA OBRA FÍSICA EN LA QUE SE REALIZARÁN ADECUACIONES DE PARADEROS PARA LA INSTALACIÓN DE MÁQUINAS EXPENDEDORAS DE TARJETAS PAGO BÚS	100	1.00	100			
		OBJETIVO							
		MEJORAMIENTO ACCESO PEATONAL IMSS-T01	UNA OBRA FÍSICA QUE PRETENDE MEJORAR LA MOVILIDAD DE LOS USUARIOS DE TRANSPORTE PÚBLICO QUE ACUDEN A LA UNIDAD MÉDICA T01	100	100.00	100			
		OBJETIVO							
		PROYECTO EJECUTIVOS	PROYECTO EJECUTIVO DE RENOVACIÓN DE PARADEROS FASE I (TIPOLOGÍA DE PARADEROS)	1	100.00	100			

K	493		APLICACIÓN MOVIL PLAN VIAJA BUSCA DE RUTA CIUDADANA			1000000		0.00	0.00
			OBJETIVO						
			APLICACIÓN CIUDADANA DE CONSULTA	REPORTE SOBRE EL AVANCE DEL SOFTWARE DE LAS APLICACIONES EN ANDROID,IOS, WEB Y WIN IPHONE	7		3.00	43	
			OBJETIVO						
			APLICACIÓN UNIDADES DE MOVILIDAD	REPORTE SOBRE EL AVANCE DEL SOFTWARE DE LAS	7		3.00	43	
K	388		PROYECTOS PARADEROS			11500000		0.00	0.00
			OBJETIVO						
			PROYECTO PARADERO POLIFORUM	UNA OBRA FISICA PARA AMPLIAR Y MEJORAR LA	100		0.00	0	
			OBJETIVO						
			PROYECTO PARADERO BLVD BOCANEGRA	UNA OBRA FISICA PARA AMPLIAR Y MEJORAR LA IMAGEN DEL PARADERO	100		0.00	0	
K	511		MASIFICACIÓN DE LA TARJETA			1300000		1,300,000.00	100.00
			OBJETIVO						
			ADQUISICIÓN DE TARJETAS QUE AYUDARÁN A MEJORAR LAS	COMPRA DE TARJETAS	107,200	0.00	0		
			OBJETIVO						
K	512		ESTRUCTURA DEL SISTEMA DE RECAUDO			5000000		0.00	0.00
			OBJETIVO						
			PROYECTO PARADERO POLIFORUM	UNA OBRA FISICA PARA AMPLIAR Y MEJORAR LA	100	0.00	0		
			OBJETIVO						
K	393		PROYECTOS PARADEROS			0		0.00	0.00
			OBJETIVO						
			PROYECTO PARADERO POLIFORUM	UNA OBRA FISICA PARA AMPLIAR Y MEJORAR LA	100		0.00	0	
			OBJETIVO						
K	395		PROYECTO EJECUTIVO SIT 3ER Y 4TA ETAPA TERMINALES			5000000		453,140.03	9.06
			OBJETIVO						
			PROYECTO PARADERO POLIFORUM	UNA OBRA FISICA PARA AMPLIAR Y MEJORAR LA IMAGEN DEL PARADERO	100		0.00	0	
			OBJETIVO						
K	394		PROYECTOS EJECUTIVOS			1420588		0.00	0.00
			OBJETIVO						
			PROYECTO PARADERO POLIFORUM	UNA OBRA FISICA PARA AMPLIAR Y MEJORAR LA IMAGEN DEL PARADERO	100		0.00	0	
K	523		LICENCIA PARA SOFTWARE PARA LA PROGRAMACIÓN DE LOS PLANES DE OPER DEL SIT			2000000		0.00	0.00
			OBJETIVO						
					100		0.00	0	
K	522		PROGRAMA DE COMUNICACION SOCIAL PARA FASE III Y IV			3530023		632,617.60	17.92
			OBJETIVO						
					100		0.00	0	
221	E	2510	UNIDAD DIRECCION GENERAL DE OBRA PUBLICA RESPONSABLE		2	62140448.37		146,423.891	55.86
		195	SEGUIMIENTO AL PROGRAMA DE INVERSIÓN Y EJECUCIÓN DE OBRA PÚBLICA						
			OBJETIVO						
			MANTENIMIENTO DE LAS AREAS PUBLICAS DEL MUNICIPIO DESTINADAS A LA CIRCULACION PEATONAL Y VEHICULAR	REPARAR LAS DEPRESIONES (BACHES) EN LAS VIALIDADES PAVIMENTADAS, REALIZAR TRATAMIENTOS SUPERFICIALES A LOS PAVIMENTOS DE ASFALTO Y ACONDICIONAR LAS ÁREAS DE CIRCULACIÓN VEHICULAR Y PEATONAL EN LAS CALLES NO PAVIMENTADAS	45,139.0	0 33,743.00	75		
				CONFORMACION DE LAS VIALIDADES NO PAVIMENTADAS PARA QUE LA CIUDADANIA TENGA UN DECOROSO ACCESO A SUS VIVIENDAS	1,963,913.0	0 1,272,230.00	65		
				REALIZAR EL MANTENIMIENTO PREVENTIVO DE LAS CARPETAS ASFALTICAS EN LOS PAVIMENTOS DE LAS VIALIDADES DEL MUNICIPIO	84,072.0	0 3,428.00	4		
			OBJETIVO						
			REALIZAR EL MANTENIMIENTO NECESARIO A LA INFRAESTRUCTURA DE ALUMBR PUBLICO PARA SU OPERACION Y CONSERVACION	ATENDER EN UN PLAZO MAXIMO DE 3 DIAS, EL 95% DE LOS REPORTES					
				RECIBIDOS EN EL SISTEMA DE ATENCION CIUDADANA	100.0	0 53.85	54		
				MANTENER OPERANDO AL 95% EL ALUMBRADO PUBLICO EN BULEVARES DEL MUNICIPIO DE LEON	100.0	0 64.88	65		
				ATENDER EN UN PLAZO DE 8 DIAS, EL 90% DE LAS SOLICITUDES DE REPOSICION DE ARBOTANTES	100.0	0 63.16	63		
				RESTRUCUTURAR Y ACTUALIZAR 200CIRCUITOS DE ALUMBRADO PUBLICO EN COLONIAS DEL MUNICIPIO DE LEON	200.0	0 162.00	81		
				RESTRUCUTURAR 50 CIRCUITOS DE ALUMBRADO PUBLICO EN COMUNIDADES RURALES DEL MUNICIPIO DE LEON	50.0	0 17.00	34		
				REALIZAR ADECUACIONES Y MEJORAS A LA	10.0	0 7.00	70		

K	465	ALUMBRADO PUBLICO			900000		6,246,468.13	69.41
		OBJETIVO						
		GARANTIZAR LA CORRECTA OPERACION Y CONSERVACION DE LAS INSTALACION DE ALUMBRADO PUBLICO.	ATENDER EN UN PLAZO MAXIMO DE 3 DIAS, EL 95% DE LOS REPORTES RECIBIDOS EN EL SISTEMA DE ATENCION CIUDADANA	100	53.85	54		
			MANTENER OPERANDO AL 95% EL ALUMBRADO PUBLICO EN BUEVARES	100	64.88	65		
			ATENDER EN UN PLAZO DE 8 DIAS, EL 90% DE LAS SOLICITUDES DE REPOSICION DE ARBOTANTES	100	63.16	63		
			REESTRUCTURAR Y ACTUALIZAR 200 CIRCUITOS DE ALUMBRADO PUBLICO EN COLONIAS DEL MUNICIPIO DE LEON.		81.20	81		
			REESTRUCTURAR 50 CIRCUITOS DE ALUMBRADO PUBLICO EN COMUNIDADES RURALES DEL MUNICIPIO DE LEON.	100	33.88	34		
			REALIZAR ADECUACIONES Y MEJORAS A LA INFRAESTRUCTURA DE ALUMBRADO PUBLICO EXISTENTE EN 10 LUGARES.	100		20.00	20	
K	607	PROGRAMA DE ALUMBRADO PUBLICO ( RAMO 33 - I )			0		0.00	0.00
		OBJETIVO						
		SUMINISTRO E INSTALACIONES ELECTRICAS	LAMPARAS E INSTALACIONES ELECTRICAS EN AVENIDAS DE LA CIUDAD	100		0.00	0	
K	325	OBRAS DE PAVIMENTACION			91200000		9,832,673.75	10.78
		OBJETIVO						
		CUBRIR LAS NECESIDADES DE LA POBLACION	SUMINISTRO Y COLOCACION DE CONCRETOS ASFALTICOS Y HIDRAULICOS	100	96.36	96		
K	326	AFECTACIONES			20197000		15,438,399.85	76.44
		OBJETIVO						
		LIBERACION DE PREDIOS	PAGO DE PREDIOS ADQUIRIDOS QUE SE VAN AFECTAR	100	95.00	95		
K	327	MANTENIMIENTO VIAL			11000000		4,744,706.99	43.13
		OBJETIVO						
		BACHEO EN LAS DIFERENTES CALLES Y AVENIDAS	SUMINISTRO Y COLOCACION DE ASFALTO	100		0.00	0	
K	608	MANTENIMIENTO VIAL ( RAMO 33 )			0		0.00	0.00
		OBJETIVO						
		REPARACION DE BACHES EN LA CIUDAD	REPARACION DE BASES Y COLOCACION DE ASFALTO	100		0.00	0	
K	328	MANTENIMIENTO CORRECTIVO DE BLVDS.			4000000		3,999,194.80	99.98
		OBJETIVO						
		REPARAR LOS BACHES DE LA CIUDAD	REPARACION DE BASES Y COLOCACION DE ASFALTO	100		75.00	75	
K	329	PROYECTOS EJECUTIVOS DIVERSOS			15900000		8,560,243.73	53.84
		OBJETIVO						
		ACTUALIZAR Y MODIFICAR EL BANCO DE PROYECTOS DE OBRA PUBLICA	ELABORACION DE FICHAS LEVANTAMIENTOS TOPOGRAFICOS Y PLANOS	100	97.76	98		
K	330	SUPERVISION EXTERNA			17300000		6,397,532.13	36.98
		OBJETIVO						
		CONTROL EXTERNO DE LA OBRA	REVISION DE OBRA FISICA Y AUTORIZACION DE VOLUMENES	100	77.90	78		
K	609	SUPERVISION EXTERNA ( RAMO 33 - I )			1500000		242,332.74	16.16
		OBJETIVO						
		CONTROLAR LA OBRA EN PROCESOS CONSTRUCTIVOS Y ADMINISTRATIVOS	REVISION DE VOLUMENES Y PRECIOS UNITARIOS	100	30.00	30		
K	331	PROGRAMA MI CALLE			25000000		6,205,084.47	24.82
		OBJETIVO						
		DOTAR DE PAVIMENTOS Y SERVICIOS A LAS DIFERENTES COLONIAS DE LA CIUDA	DSUMINISTRO DE MATERIALES Y COLOCACION DE CONCRETOS ASFALTICOS E HIDRAULICOS	100	89.61	90		
K	610	PROGRAMA MI CALLE ( RAMO 33 - I )			28962852.08		10,357,767.81	35.76
		OBJETIVO						
		PROPORCIONAR SERVICIOS DE CALIDAD A LAS ZONAS MARGINADAS DE LA CIUDAD	AAGUA POTABLE, DRENAJE, BASES, TEPETETES Y COLOCACION DE CONCRETOS	100	61.19	61		
K	332	AMPLIACIONES Y ESCALATORIAS			12500000		7,537,409.10	60.30
		OBJETIVO						
		PAGOS PENDIENTES POR AMPLIACION Y ESCALATORIAS EN LOS DIFERENTES CONTRATOS	VOLUMENES EXCEDENTES Y CONCEPTOS FUERA DE CATALOGO PRECIOS	100	95.17	95		
K	333	PRO OBRA			0		0.00	0.00
		OBJETIVO						
		REPARACIONES MENORES DE VARIAS OBRAS	ARREGLOS JARDINERAS, BANQUETAS, ESCUELAS	100		0.00	0	
K	334	OBRA INSTITUCIONAL			103324150.15		7,738,290.51	7.49
		OBJETIVO						
		CUBRIR LAS NECESIDADES PRIORITARIAS EN LA DIRECCION DE OBRA PUBLICA SOLICITAS POR LA POBLACION	AULAS, BACHEOS, Y VARIOS	100	95.37	95		
K	357	REACONDICIONAMIENTO DE AREAS Y EFICIENCIA ADMINISTRATIVA (FIDAPIN )			609441.46		46,404.87	7.61
		OBJETIVO						
		CONSTRUCCION DE INMUEBLE	PROYECTO DE CONSTRUCCION	100	100.00	100		
K	358	AFECTACIONES 2013			1888097.91		1,354,824.00	71.76



		OBJETIVO							
		LIBERACIÓN DE PREDIOS	PAGOS DE LIBERACIÓN DE PREDIOS AFECTADOS	100		100.00	100		
K	359	OBRA AV. PATRIA - MADRE TIERRA -BLVD. ATOTONILCO 2013				998914.69		187,527.27	18.77
		OBJETIVO							
		TERMINACIÓN DE PAVIMENTACIÓN DE CALLE	OBRA FALTANTES	100		100.00	100		
K	360	ALUMBRADO PUBLICO 2013				3053917.71		1,874,165.47	61.37
		OBJETIVO							
		INSTALACIÓN DE CABLEADO Y SUMINISTRO DE LAMPARAS EN DIFERENTES CAL DE LA CIUDAD	LINSTALACIONES Y SUMINISTROS ELECTRICOS	100		100.00	100		
K	361	PROYECTO EJECUTIVO SUPER ESCUELA 2013				1510922.21		981,745.91	64.98
		OBJETIVO							
		ELABORACIÓN DE PROYECTO EJECUTIVO	LEVANTAMIENTOS TOPOGRAFICOS, ESTUDIOS DE MECANICA DE SUELOS Y ELABORACION DE PLANOS	100		100.00	100		
K	362	OBRAS PRESUPUESTO PARTICIPATIVO 2013				1636311.69		1,310,315.44	80.08
		OBJETIVO							
		TERMINACIÓN DE OBRA	ACABADOS EN LAS OBRAS PENDIENTES	100		100.00	100		
K	363	MANTENIMIENTO VIAL 2013				758780.92		620,120.17	81.73
		OBJETIVO							
		REHABILITACIÓN Y CONSERVACIÓN DE VIALIDADES	SUMINISTRO Y COLOCACIÓN DE CONCRETO ASFALTICO	100		100.00	100		
K	618	MANTENIMIENTO VIAL 2013 ( RAMO 33 - I)				6075372.01		6,021,054.53	99.11
		OBJETIVO							
		REHABILITACIÓN Y COLOCACION DE CARPETA ASFALTICA EN AV. DE LA CIUDAD	SUMINISTRO Y COLOCACIÓN DE CONCRETO ASFALTICO	100		0.00	0		
K	364	PROGRAMA CORRECTIVO DE BLVD. 2013				5054332.08		4,906,923.64	97.08
		OBJETIVO							
		RECUBRIMIENTOS CON CARPETA DE ALFALTO	SUMINISTRO Y COLOCACIÓN DE ASFALTO	100		100.00	100		
K	365	SUPERVISIÓN EXTERNA 2013				17528671.35		8,068,042.82	46.03
		OBJETIVO							
		SUPERVISAR LA CALIDAD Y COSTO DE LA OBRA A EJECUTARSE	CONTROL EN CALIDAD, TIEMPO Y COSTO	100		100.00	100		
K	366	PROYECTOS EJECUTIVOS 2013				6849904.32		4,176,553.76	60.97
		OBJETIVO							
		CREACIÓN Y ACTUALIZACIÓN DEL BANCO DE PROYECTOS DE OBRA PUBLICA	ELABORACIÓN DE ESTUDIOS Y PROYECTOS	100		100.00	100		
K	367	MANTENIMIENTO Y REHABILITACIÓN MALECÓN 2013				7551705.79		0.00	0.00
		OBJETIVO							
		RECONSTRUCCIÓN DE MUROS Y VIALIDAD	CONSTRUCCIÓN DE VIALIDAD	100		0.00	0		
K	368	OBRA MENOR 2012				175969.22		0.00	0.00
		OBJETIVO							
		TERMINACIÓN DE OBRA	CONCLUIR DETALLES Y FALTANTES EN OBRA	100		100.00	100		
K	369	PROGRAMA DE PAVIMENTACIÓN DE CALLES 2012				120177.26		0.00	0.00
		OBJETIVO							
		PAVIMENTAR LAS VIALIDADES Y CALLES DE LA CIUDAD	SUMINISTRO Y COLOCACIÓN DE CONCRETO	100		100.00	100		
K	370	OBRAS INSTITUCIONALES 2012				327154.41		0.00	0.00
		OBJETIVO							
		TERMINAR LAS OBRAS PENDIENTES DE FINIQUITOS	REVISIÓN FISICA Y ELABORACIÓN DE FINIQUITOS	100		100.00	100		
K	371	AMPLIACIONES Y ESCALATORIAS 2012				39861.02		0.00	0.00
		OBJETIVO							
		PAGOS PENDIENTES EN ESTIMACIONES	URBANIZACIONES, EDIFICACIONES Y VARIOS	100		100.00	100		
K	372	REMANENTE COMPROMETIDO OBRA MUNICIPAL 2012				712560.99		0.00	0.00
		OBJETIVO							
		PAGOS PENDIENTES DE OBRA EN FINIQUITOS	CIERRES DE OBRA	100		100.00	100		
K	373	OBRAS VARIAS CRÉDITO 2010				22399426.19		12,687,331.82	56.64
		OBJETIVO							
		PAGOS DE OBRA Y FINIQUITOS EN URBANIZACIONES, EDIFICACIONES Y PROYECTOS	URBANIZACIONES, EDIFICACIONES Y PROYECTOS	100		100.00	100		
K	374	PROGRAMA MI CALLE 2013				12248688.76		8,494,479.69	69.35
		OBJETIVO							
		PAVIMENTACIÓN DE CALLES	BASES, TEPATATES, CONCRETOS, GUARNICIONES Y BANQUETAS	100		100.00	100		
K	619	PROGRAMA MI CALLE 2013 ( RAMO 33 - I)				24969460.61		19,984,028.93	80.03
		OBJETIVO							
		PAVIMENTACIÓN, AGUA POTABLE Y DRENAJE EN CALLES Y AVENIDAS	INSTALACIÓN DE TUBERIAS Y SUMINISTRO DE CONCRETO	100		100.00	100		
K	375	AMPLIACIONES Y ESCALATORIAS 2013				1527644.04		9,581.04	0.63
		OBJETIVO							
		PAGOS PENDIENTES DE OBRA Y FINIQUITOS	PAGAR LOS SALDOS PENDIENTES EN ESTIMACIONES	100		0.00	0		
K	376	PROYECTO EJECUTIVO PLAZA CIUDADANA 2013				1888316.85		1,863,117.31	98.67
		OBJETIVO							
		PAGO DE ESTIMACIONES Y FINIQUITOS	ELABORACIÓN DE PLANOS, PRESUPUESTOS Y ESTUDIOS	100		82.00	82		
K	377	PLAZA DE LA CIUDADANIA 2013				52067923.65		24,051,183.38	46.19

		OBJETIVO							
		ESTIMACIONES PENDIENTES Y PAGOS DE FINIQUITO	BASES, ESTRUCTURAS, CIMENTACIONES, TECHOS, ACABADOS	100	0.00	0			
K	378	OBRA INSTITUCIONAL 2013			56917570.31		32,089,634.36		56.38
		OBJETIVO							
		PAGO DE OBRAS Y FINIQUITOS PENDIENTES	CIERRES ADMINISTRATIVOS DE OBRA DE CONVENIO Y RECURSO MUNICIPAL	100		100.00	100		
K	379	SISTEMA DE PROCESOS INTERNOS DIRECC. OBRA PUBLICA 2013			688179.19		688,179.19		100.00
		OBJETIVO							
		ADECUACIÓN POR INTEGRACIÓN DE NUEVOS PROCESOS AL SISTEMA DE ADMINISTRACIÓN DE OBRA PUBLICA	TERMINACIÓN DEL NUEVO PROGRAMA DE ADMINISTRACIÓN DE OBRA PUBLICA	100		0.00	0		
K	620	PROGRAMA MI CALLE 2011			914967.21		415,658.95		45.43
		OBJETIVO							
		TERMINACIÓN DE OBRA Y CIERRES ADMINISTRATIVOS	CIERRES ADMINISTRATIVOS DE OBRA	100		100.00	100		
K	621	PAVIMENTACIÓN DE VIALIDADES 2012			22759.32		0.00		0.00
		OBJETIVO							
		TERMINACIÓN DE OBRA Y CIERRES ADMINISTRATIVOS	DETALLES Y BARRIDOS	100		100.00	100		
K	622	R.RAMO 33 FI COMPROMETIDO 2010			179866.09		5,906.25		3.28
		OBJETIVO							
		TERMINACIÓN DE OBRAS Y PAGOS DE FINIQUITOS	CIERRES DE OBRA Y ADMINISTRATIVOS	100		100.00	100		
K	623	PROVISIONES ECONÓMICAS 2009 RAMO 33 FI			739340.43		566,346.03		76.60
		OBJETIVO							
		TERMINACIONES DE OBRA Y PAGOS DE FINIQUITOS	CIERRES DE OBRA FÍSICO Y ADMINISTRATIVO	100		100.00	100		
K	624	SUPERVISIÓN R RAMO 33 FI			389179.73		212,793.45		54.68
		OBJETIVO							
		TERMINACIÓN Y FINIQUITOS DE OBRA	CIERRES DE OBRA	100		100.00	100		
K	625	AV. MADRE PATRIA			7410941.96		0.00		0.00
		OBJETIVO							
		TERMINACIÓN DE OBRA Y CIERRE ADMINISTRATIVO	ENTREGA DE LA OBRA Y CIERRE DEFINITIVO	100		100.00	100		
			ENTREGA DE LA OBRA Y CIERRE DEFINITIVO	100		0.00	0		
K	626	INDIRECTOS RAMO 33 2013			1716552.07		1,489,609.41		86.78
		OBJETIVO							
		PAGOS PENDIENTES DE SUPERVISIÓN DE OBRA	CIERRE DE OBRAS	100		100.00	100		
K	803	REMANENTE COMPROMETIDO CONV. EDO OBRA 2011			500774.4		0.00		0.00
		OBJETIVO							
		OBRAS PENDIENTES DE PAGO DE CONVENIOS	CIERRE DE OBRA	100		100.00	100		
K	804	REHABILITACIÓN SANITARIOS CECYTEG 2012			84745.41		0.00		0.00
		OBJETIVO							
		FINIQUITO DE OBRA	CIERRE ADMINISTRATIVO						
K	805	URBANIZACIÓN DE CALLES 2012			3.31		0.00		0.00
		OBJETIVO							
		CIERRE DE EJERCICIO	FINIQUITO	100		100.00	100		
K	908	VARIOS FIMETRO 2009			4543461.52		1,511,768.54		33.27
		OBJETIVO							
		PAGOS DE FINIQUITOS Y CIERRES DE OBRA	CIERRES PRESUPUESTALES DE OBRA	100		19.92	20		
K	909	CONVENIOS DE LA FEDERACIÓN 2011			2019183.11		567,832.09		28.12
		OBJETIVO							
		PAGOS PENDIENTES DE CONVENIOS	CIERRES DEFINITIVOS DE OBRA	100		81.28	81		
K	910	OBRA INSTITUCIONAL 2012			2972725		0.00		0.00
		OBJETIVO							
		PAGOS PENDIENTES DE ESTIMACIONES Y CIERRE DE OBRA	CIERRES DE OBRA	100		100.00	100		
K	911	PROGRAMA PAVIMENTACION DE CALLES 2011			1262260.92		0.00		0.00
		OBJETIVO							
		PAGOS DE FINIQUITOS	PAGOS PENDIENTES						
K	912	CONVENIO FEDERACION 2012			9448944.35		7,185,958.25		76.05
		OBJETIVO							
		TERMINACION DE OBRAS Y CIERRES ADMINISTRATIVOS	CIERRES ADMINISTRATIVOS DE OBRA	100		20.00	20		
K	913	BLVD. TIMOTEO LOZANO Y VASCO DE QUIROGA			239201634.5	5	136,709,564.56		57.15
		OBJETIVO							
		TERMINACION DE OBRAS, PAGOS PENDIENTES Y FINIQUITOS	CIERRES DEFINITIVOS DE OBRA	100		100.00	100		
K	914	PROYECTO EJECUTIVO TAJO SANTA ANA			6312226.99		1,104,989.15		17.51
		OBJETIVO							
		ELABORACION DE PROYECTO	LEVANTAMIENTO TOPOGRAFICO, PLANOS Y PRESUPUESTOS	100		98.00	98		
K	386	CICLOVIA BLVD. VICENTE VALTIERRA - BLVD. MORELOS - MALECÓN			0		0.00		0.00
		OBJETIVO							
		CONSTRUCCION DE LA RED DE CICLOVIAS DE LA CIUDAD	BASES, CONCRETOS, ACABADOS E ILUMINACION	100		0.00	0		
K	921	PROVISIONES ECONOMICAS OBRA PUBLICA FEDERAL 2013			98905.48		0.00		0.00
		OBJETIVO							
		PAGOS PENDIENTES DE OBRA	FINIQUITOS DE OBRA	100		0.00	0		
K	810	PROVISIONES ECONOMICAS OBRA PUBLICA ESTATAL 2013			2259655.1		0.00		0.00
		OBJETIVO							

			PAGOS FINIQUITOS DE OBRAS	TERMINACION DE LAS OBRAS	100	0.00	0		
K	922		CONSTRUCCION DEPORTIVA NORTE 2012			336.5		0.00	0.00
			OBJETIVO						
			LIQUIDACION DE OBRA	PAGO FINIQUITO	100	100.00	100		
K	629		CONSTRUCCION ESCUELAS DE VANGUARDIA 2013			15000000		0.00	0.00
			OBJETIVO						
			CONSTRUCCION DE AULAS, PATIOS Y DIRECCION	EDIFICACION, CONSTRUCCION Y ACABADOS	100	0.00	0		
K	900		FIMETRO 2013			132659555.6		76,011,199.65	57.30
			OBJETIVO						
			PAVIMENTACION BLVD. TIMOTEO LOZANO	CONSTRUCCION Y TERMINACION DEL BLVD. TIMOTEO LOZANO	100	80.00	80		
K	390		MEJORAMIENTO DE LA IMAGEN DE LA CIUDAD DE LEON			18377223.62		0.00	0.00
			OBJETIVO						
			OBRAS COMPLEMENATRIAS EN ZONA PEATONAL	TRABAJOS DE REMODELACION Y CAMBIOS DE DISEÑO	100	0.00	0		
K	389		PROGRAMA DE ALUMBRADO PUBLICO			34463.61		0.00	0.00
			OBJETIVO						
			PAGOS PENDIENTES A FINIQUITOS	CIERRES DE OBRA	100	100.00	100		
K	396		ruta del peatón CALZADA PROGRESO - MALECON			20000000		175,914.26	0.88
			OBJETIVO						
			REHABILITACIÓN Y MANTENIMIENTO DE LAS VIALIDADES	REPARACION DE BANQUETAS, AVENIDAS INSTALACIONES	100	0.00	0		
K	812		REHABIL. MALECON 1ER ETAPA 2012			0.05			0.00
			OBJETIVO						0.00
					100	0.00	0		
232	E	2610	UNIDAD DIRECCION GENERAL DE			48798374.09		24,095,864.0	49.38
		200	BRINDAR ATENCION Y SERVICIOS DE SALUD A LA POBLACION DE LEON, GUANAJ TO. SERVICIO DE PANTEONES INHUMACION, EXHUMACION, REINHUMACION, SERIOS EN EL RASTRO DE AVES SACRIFICIO Y EVISERADO. ASI COMO LA SUPERVISI						
			OBJETIVO						
			VIGILANCIA SANITARIA EN GIROS DE COMPETENCIA LOCAL	CONTRIBUIR AL CONTROL Y DISMINUCIÓN DE	10,000.0	0 7,247.00	72		
			OBJETIVO						
			CONSULTA MÉDICA	PREVENIR COMPLICACIONES EN LA SALUD DE LA	40,800.0	0 35,514.00	87		
			OBJETIVO						
			DETECCIÓN DE ENFERMEADES CRÓNICO - DEGENERATIVAS	DETECTAR DE MANERA TEMPRANA ENFERMEADES CRÓNICAS DEGENERATIVAS (DIABETES MELLITUS, HIPERTENSIÓN ARTERIAL, SOBREPESO Y OBESIDAD).	18,000.0	0 17,230.00	96		
			OBJETIVO						
			FOMENTO A LA SALUD (PLÁTICAS)	TENER UN POBLACIÓN INFORMADA SOBRE TÓPICOS DE SALUD PARA QUE CON ESTA INFORMACIÓN SE MEJORE EL NIVEL DE SALUD DEL MUNICIPIO.	5,400.0	0 4,710.00	87		
			OBJETIVO						
			DETECCIÓN DE CANCER DE PRÓSTATA.	DETECTAR DE MANERA TEMPRANA FACTORES DE	2,400.0	0 1,969.00	82		
			OBJETIVO						
			CONSULTAS DE NUTRICION	DISMINUIR LA INCIDENCIA DE SOBREPESO Y OBESIDAD	6,000.0	0 4,899.00	82		
			OBJETIVO						
			ATENCIÓN DENTAL	GARANTIZAR UNA ATENCIÓN DENTAL OPORTUNA A	41,000.0	0 33,378.00	81		
			OBJETIVO						
			INHUMACION, EXHUMACION, REINHUMACION E IMAGEN DE LAS INSTALACIONES D PANTEONES MUNICIPALES	1.- SERVICIO DE INHUMACION 2.-SERVICIO DE EXHUMACION 3.- SERVICIO DE REINHUMACION 4.- MANTENIMIENTO DE LA IMAGEN DE PANTEONES	3,329.0 2,716.0 749.0 28.0	0 2,268.00 0 1,842.00 0 555.00 0 16.00	68 68 74 57		
			OBJETIVO						
			PROCESAR AVES Y SUPERVISIÓN DEL SEGUIMIENTO INTEGRAL DE LA CONCESIÓN PARA EL SERVICIO PÚBLICO DE RASTRO	AVES SACRIFICADAS AVES EVISERADAS ELABORACIÓN Y VENTA DE HIELO LAVADO Y DESINFECTADO DE JAULAS	720,700.0 125,000.0 100,000.0	0 424,991.00 0 96,941.00 0 4,140,258.00	59 78 4,140		
			OBJETIVO						
					107,000.0	0 4,827,692.00	4,512		
				1.-ANALISIS DE LAS CLAUSULAS ESTIPULADAS EN EL 2.-SUPERVISION DEL SERVICIOQUE SE PROPORCIONA AL PÚBLICO EN EL RASTRO MUNICIPAL. 3.-EVALUACION DE LA MEJORA EN LA PRESTACION DEL SERVICIO A USUARIOS	4.0 144.0 12.0	0 3.00 0 113.00 0 8.00	75 78 67		
			OBJETIVO						
			CANES RESCATADOS	CANES RESCATADOS TOMA DE MUESTRAS ENCEFALICAS PARA DIAGNOSTICO ESTERILIZACIÓN DE MASCOTAS EDUCACION Y FOMENTO SANITARIO EN EL CUIDADO Y TENENCIA DE MASCOTAS	9,000.0 1,200.0 3,500.0 75.0	0 6,565.00 0 1,322.00 0 2,583.00 0 504.00	73 110 74 672		
			OBJETIVO						
			CONSULTA MEDICA EPIDEMIOLOGIA	PERROS ENTRENADOS BUEN CIUDADANO CANINO CONSULTAS MEDICAS	510.0 4,000.0	0 0 2,214.00	0 55	0.00	0

			ESTUDIOS DE LABORATORIO	2,500.0	0	1,528.00	61		
			PLATICAS DE FOMENTO	72.0		0	39.00	54	
K	418		PROGRAMAS DE ATENCION A LA COMUNIDAD			10295658		5,073,032.78	49.27
			OBJETIVO						
			ULTRASONIDO DOOPLER COLOR OBSTÉTRICO	320			0.00	0	
			OBJETIVO						
			UNIDAD DENTAL MOVIL	3,600		1,392.00		39	
			OBJETIVO						
			CONSULTORIOS MÓVILES	3,200		2,131.00		67	
			OBJETIVO						
			DETECCIÓN OPORTUNA DE CÁNCER DE PRÓSTATA	300		448.00		149	
			OBJETIVO						
			DETECCIÓN OPORTUNA DE CÁNCER MAMA	36		77.00		214	
			OBJETIVO						
			DETECCIÓN OPORTUNA DE CÁNCER MAMA			705.00		235	
			OBJETIVO						
			MASTOGRAFIAS	300		526.00		351	
			ULTRASONIDOS	150		115.00		319	
			OBJETIVO						
			TALLERES	36					
			OBJETIVO						
			AGUA CON CALIDAD BACTERIOLÓGICA PARA USO Y CONSUMO HUMANO EN COMUNIDADES RURALES DEL MUNICIPIO DE LEÓN GUANAJUATO	1		12.00		60	
			OBJETIVO						
			DIAGNÓSTICO SITUACIONAL	20			0.00	0	
			MANTENIMIENTO PREVENTIVO CORRECTIVO						
			SENSIBILIZACIÓN AL USO Y CONSUMO RESPONSABLE DE AGUA CON CALIDAD BACTERIOLÓGICA	10			0.00	0	
			OBJETIVO						
			PREVENCIÓN DE OBESIDAD	40		40.00		100	
			OBJETIVO						
			PREVENCIÓN DEL DENGUE	3,250		2,290.00		70	
			OBJETIVO						
			PREVENCIÓN DE SUICIDIO	20		13.00		65	
			OBJETIVO						
			TALLER DE ODONTOLÓGICAS CON ESTUDIO	24		24.00		100	
			OBJETIVO						
			PREVENCIÓN DE TRANSTORNOS ALIMENTICIOS	20		21.00		105	
			OBJETIVO						
			TALLER DE PREVENCIÓN DE ACCIDENTES ALCOHOLISMO	24		73.00		304	
			OBJETIVO						
			VISION ADECUADA ENTREGAS DE LENTES	4,000		2,773.00		69	
K	307		PROYECTOS DE MEJORA EN INFRAESTRUCTURA DE PANTEONES			785291.27		257,063.20	32.73
			OBJETIVO						
			CONSTRUCCIÓN DE GAVETA DE ADULTO E INFANTIL Y OSARIOS	1		0.00		0	
K	419		PROGRAMAS DE EPIDEMIOLOGÍA Y SANIDAD			1600000		437,681.52	27.36
			OBJETIVO						
			ESTERILIZACION DE MASCOTAS	1		0.00		0	
			QUIROFANO MOVIL	2,000		811.00		41	
			ESTERILIZACIONES						
			OBJETIVO						
			SALUD MENTAL	1		0.00		0	
			ELABORACIÓN DEL PROGRAMA DE SALUD MENTAL	6		8.00		133	
			REUNIÓN DE COMITÉ MUNICIPAL	1		2.00		200	
			FORO						
111	E	31111-2615	UNIDAD SISTEMA INTEGRAL DE ASEO PUBLICO RESPONSABLE			29,864,727.65		15,130,993.59	50.67
		204							
151	M	2810	UNIDAD EGRESO APLICABLE A DIVERSAS DEPENDENCIAS RESPONSABLE	1		94716144.28		130,855,303	67.20
		210	EGRESOS APLICABLES A DIVERSAS DEPENDENCIAS						
			OBJETIVO						
			EGRESOS APLICABLES						
151	M	3010	UNIDAD DEUDA PÚBLICA MUNICIPAL RESPONSABLE	1		20393553.28		88,899,138.8	73.84
		220	DEUDA PUBLICA						
			OBJETIVO						
111		3110	UNIDAD DIRECCION GENERAL DE TURISMO RESPONSABLE			22999696.66		18,360,533.2	79.83
		247	DIRECCIÓN GENERAL DE TURISMO						
			OBJETIVO						
			LOGÍSTICA, OPERACIÓN Y ORGANIZACIÓN DE LOS EVENTOS, CONGRESOS, CONVENCIONES QUE SE LLEVAN A CABO EN EL MUNICIPIO DE LEÓN.	50.0		0	41.00	82	
			OBJETIVO						
			REALIZACIÓN, APOYO Y LOGÍSTICA DE CONGRESOS CONVENCIONES Y EVENTOS ESPECIALES						

			MATERIALES Y HERRAMIENTAS DE DIFUSIÓN IMPRESAS Y TECNOLÓGICAS PARA POSICIONAR LA ACTIVIDAD TURÍSTICA DEL MUNICIPIO DE LEÓN	REALIZACIÓN Y ACTUALIZACIÓN DE PÁGINA WEB, MAPAS TURÍSTICOS, APLICACIONES MÓVILES	3.0		0 2.00	67		
			OBJETIVO							
			CAMPAÑAS DE PROMOCIÓN Y DIFUSIÓN TURÍSTICA DE LOS ATRACTIVOS, PAQUE Y PRODUCTOS QUE SE LLEVAN A CABO EN EL MUNICIPIO DE LEÓN	REALIZACIÓN DE CAMPAÑAS DE PROMOCIÓN PARA ATRACCIÓN DE TURISTAS DURANTE LOS PERIODOS VACACIONALES.	3.0		0 5.00	167		
			OBJETIVO							
			PARTICIPACIÓN EN EVENTOS DE PROMOCIÓN QUE NOS PERMITEN	PARTICIPAR EN FERIAS NACIONALES E INTERNACIONALES DONDE SE DA A CONOCER LA			4.00	133		
			OBJETIVO							
			DIFUSIÓN DEL MUNICIPIO DE LEÓN A TRAVÉS DE CONFERENCIAS DE PRENSA Y VIAJES DE FAMILIARIZACIÓN A NIVEL NACIONAL Y REGIONAL	CONVOCATORIA A MEDIOS DE DIFUSIÓN NACIONALES QUE GENEREN NOTAS DE LOS ACONTECIMIENTOS DE NUESTRA CIUDAD	5.0		0 8.00	160		
K		406	PROGRAMA FOMENTO AL TURISMO				19730000	19,588,536.12	99.28	
			OBJETIVO							
			OPERACION TURISTICA	APOYO A EVENTOS EN LA CIUDAD QUE ATRAIGAN TURISMO Y GENEREN DERRAMA ECONOMICA	50		41.00	82		
				CREACION Y CONTINUACION DE EVENTOS YA EXISTENTES QUE RESULTEN ATRACTIVOS PARA EL TURISTA	48		32.00	67		
			OBJETIVO							
			PROMOCION TURISTICA	FAMS DE PRENSA, INVITACION A MEDIOS NACIONALES A VISITAR NUESTRA CIUDAD PARA PROMOVER LOS EVENTOS Y ATRAER TURISMO.	7		8.00	114		
				CAMPAÑAS DE PROMOCION, SE REALIZAN CAMPAÑAS PARA PROMOVER LOS EVENTOS DE NUESTRA CIUDAD Y ATRAER TURISMO	7		1.00	100		
			OBJETIVO							
			RALLY GUANAJUATO-MEXICO 2014	COMPETENCIA AUTOMOVILISTICA DE NIVEL INTERNACIONAL QUE SE LLEVA A CABO EN NUESTRA	1		1.00	100		
K		345	RUTA DEL PEATON 2013				1276421.81	577,197.68	45.22	
			OBJETIVO							
			REHABILITACION DE LA IMAGEN URBANA DEL PRIMER CUADRO DE LA CD. QUE PERTENECE A LA RUTA DEL PEATON	SUPERVISION DE LAS OBRAS DE REMODELACION EN LAS SIGUIENTES CALLES: HERMANOS ALDAMA-EMILIANO ZAPATA, BELISARIO DOMINGUEZ-5 DE FEBRERO, JUSTO SIERRA-20 DE ENERO, PEDRO MORENO-ALVARO OBREGON.	4		0.00	0		
					4		0.00	0		
K		500	LEON CIUDAD EDUCADOR				0.06	0.00	0.00	0.00
			OBJETIVO							
184	O	4010	UNIDAD RESPONSABLE UNIDAD DE ACCESO A LA INFORMACION PUBLICA				2933941.27	1,588,130.42	54.13	
		225	ACCESO A LA INFORMACIÓN Y PROTECCIÓN DE DATOS PERSONALES							
			OBJETIVO							
			RECOPIRAR Y DIFUNDIR LA INFORMACIÓN PÚBLICA DE OFICIO DEL MUNICIPIO; CLASIFICAR LA INFORMACIÓN MUNICIPAL, ATENDER LAS SOLICITUDES DE INFORMACIÓN, ATENDER LAS SOLICITUDES DE INFORMES, CORRECCIÓN O CANCELACIÓN DE DATOS PERSONALES, BRINDAR CAPACITACIÓN A LOS SERVIDORES PÚBLICOS	1- ACTUALIZACIÓN DE INFORMACIÓN PÚBLICA DE OFICIO	100.0		0 66.64	67		
				2-RECIBIR Y ATENDER LAS SOLICITUDES DE INFORMACIÓN EN 08 O MENOS DÍAS HÁBILES	100.0		0 66.64	67		
				3-CAPACITACIÓN DE SERVIDORES PÚBLICOS QUE FUNGEN COMO			2.00	50		
				4- ACTUALIZACIÓN DEL REGISTRO ESTATAL DE PROTECCIÓN DE DATOS PERSONALES, RESPECTO DE LOS ARCHIVOS MUNICIPALES	100.0		0 66.64	67		
				5- ADECUACIONES DE LOS SISTEMAS UMAIP	100.0		0 66.64	67		
				6- RECIBIR Y ATENDER SOLICITUDES DE INFORME DE	100.0		0 66.64	67		
				7.- RECIBIR Y ATENDER SOLICITUDES DE CORRECCIÓN O CANCELACIÓN DE DATOS PERSONALES	100.0		0 66.64	67		
				8.- CAPACITACIÓN A SERVIDORES PÚBLICOS DE LOS	4.0		0 6.00	150		
				9- CURSO - TALLER DE ORGANIZACIÓN DE ARCHIVOS A SERVIDORES PÚBLICOS DE LOS DIVERSOS NIVELES (TRIMESTRAL)	4.0		0 3.00	75		
K		454	PROGRAMA DE FORTALECIMIENTO SOBRE LA IMPORTANCIA DEL				0	0.00	0.00	0.00
			OBJETIVO							
			FORTALECER LA CULTURA DE LA TRANSPARENCIA, EL ACCESO A LA INFORMACIÓN Y LA RENDICIÓN DE CUENTAS.	REALIZACIÓN DE FORO, CAMPAÑA, PONENTIA O CONFERENCIA	1		0.00	0		
111	E	4011	UNIDAD RESPONSABLE JUZGADOS ADMINISTRATIVOS MUNICIPALES				5895341.04	3,193,682.42	54.17	
		226	EMITIR SENTENCIA EN LOS PROCESOS ADMINISTRATIVOS EN ESTADO DE RESOL.							
			OBJETIVO							
			DIFUNDIR A TRAVÉS DE MEDIOS ELECTRÓNICOS LOS CRITERIOS DE LOS JUZGADOS ADMINISTRATIVOS MUNICIPALES.	PUBLICACIÓN MENSUAL DEL 100% DE LAS SENTENCIAS DEFINITIVAS EN EL PORTAL DE LOS JUZGADOS ADMINISTRATIVOS MUNICIPALES.	100.0		0 58.35	58		
			OBJETIVO							

				DAR A CONOCER A TRAVÉS DE MEDIOS ELECTRÓNICOS LAS LISTAS DE NOTIFICACIONES, ACTOS PROCEDIMENTALES Y DEMÁS DETERMINACIONES DE LOS JUZGADOS ADMINISTRATIVOS MUNICIPALES	PUBLICACIÓN DE LISTAS Y PRÁCTICA DE NOTIFICACIONES POR MEDIOS ELECTRÓNICOS POR LA MAÑANA DEL DÍA HÁBIL CORRESPONDIENTE	100.0	0	58.35	58		
				OBJETIVO							
				LLEVAR A CABO CAMPANAS DE DIFUSIÓN PARA DAR A CONOCER LA EXISTENCIA DE LOS JUZGADOS ADMINISTRATIVOS MUNICIPALES.	DIFUSIÓN DE LOS JUZGADOS ADMINISTRATIVOS MUNICIPALES	100.0	0	58.35	58		
				OBJETIVO							
				EMITIR LAS SENTENCIAS DEL 100% DE LOS EXPEDIENTES DE AÑO 2013, ASÍ COMO EL 70% DE LOS EXPEDIENTES DE ESTE AÑO, QUE ESTÉN EN ESTADO DE RESOLVER AL 31 DE DICIEMBRE DEL AÑO 2014.	EMITIR SENTENCIA EN LOS PROCESOS ADMINISTRATIVOS EN ESTADO DE RESOLVER.	100.0	0	41.08	41		
122	E		4012	UNIDAD DEFENSORIA DE OFICIO EN MATERIA ADMINISTRATIVA RESPONSABLE				1395441.45		665,918.51	47.72
		227		ASESORAR, REPRESENTAR Y DEFENDER A LOS CIUDADANOS EN CONTRA DE AC O RESOLUCIONES EMITIDAS POR LAS AUTORIDADES MUNICIPALES. A EXCEPCIÓN DEL AYUNTAMIENTO.							
				OBJETIVO							
				REPRESENTAR A LOS PARTICULARES PARA INTERPONER EL JUICIO DE NULIDAD ANTE LOS JUZGADOS ADMINISTRATIVOS MUNICIPALES	REPRESENTAR A LOS PARTICULARES EN EL TRAMITE DE JUICIO DE NULIDAD. MEDIANTE EL JUICIO DE NULIDAD PUEDEN SER ANULADOS LOS ACTOS O RESOLUCIONES DE LAS AUTORIDADES MUNICIPALES QUE CONTRAVENGAN A LA LEY Y QUE EN CONSECUENCIA LESIONEN LOS INTERESES JURÍDICOS DE LOS PARTICULARES.	120.0	0	172.00	143		
				OBJETIVO							
				PROPORCIONAR AL PARTICULAR LA ASESORIA JURIDICA EN MATERIA ADMINISTRATIVA	ASESORIA JURIDICA EN MATERIA ADMINISTRATIVA	960.0	0	968.00	101		
					PROPORCIONAR ASESORIA JURIDICA EN MATERIA ADMINISTRATIVA	100.0	0	0.00	0		
139	E		4013	UNIDAD INSTITUTO MUNICIPAL DE PLANEACIÓN RESPONSABLE				19163047.21		14,678,080.5	76.60
		217		ASESORAR, DISEÑAR, PROMOVER Y AUXILIAR TÉCNICAMENTE EN MATERIA DE PLANEACIÓN INTEGRAL CON VISIÓN DE LARGO PLAZO AL AYUNTAMIENTO Y DEPENDENCIAS DEL GOBIERNO MUNICIPAL							
				OBJETIVO							
				ELABORAR PLANES, PROGRAMAS Y PROYECTOS A TRAVÉS DE PROCESOS DE PLANEACIÓN PARTICIPATIVA COMO APOYO AL AYUNTAMIENTO EN LA INSTRUMENTACIÓN Y APLICACIÓN DE LAS NORMAS QUE SE DERIVEN DEL SISTEMA MUNICIPAL DE PLANEACIÓN	PROGRAMA DE OPERACION ANUAL Y DESARROLLO	1.0	0	0.00	0		
				INSTRUMENTACIÓN Y APLICACIÓN DE LAS NORMAS QUE SE DERIVEN DEL SISTEMA MUNICIPAL DE PLANEACIÓN	PROGRAMA DE OPERACION ANUAL Y DESARROLLO	1.0	0	0.00	0		
		448		ESTUDIOS INSTITUCIONALES				1000000		1,000,000.00	100.00
				OBJETIVO							
				ACTUALIZACIÓN DEL PROGRAMA MUNICIPAL DE DESARROLLO URBANO Y DE ORDENAMIENTO TERRITORIAL	ACTUALIZACIÓN DEL PROGRAMA MUNICIPAL DE DESARROLLO URBANO Y DE ORDENAMIENTO TERRITORIAL	1	0	0.00	0		
173	E		5010	UNIDAD PATRONATO DE BOMBEROS RESPONSABLE				41204459.88		32,522,563.2	78.93
		219		DISMINUCIÓN, ATENCIÓN Y APOYOS A SINIESTROS DE ORIGEN NATURAL O PROVOCADOS POR EL SER HUMANO EN EL MUNICIPIO.							
				OBJETIVO							
				EFICIENTAR E INCREMENTAR LA CALIDAD DEL SERVICIO EN COBERTURA DE SINIESTROS DE ORIGEN NATURAL O PROVOCADOS POR EL SER HUMANO DENTRO DEL ÁREA DE COMPETENCIA DE CADA UNO DE LOS FENÓMENOS PERTURBADORES QUE AFECTAN AL MUNICIPIO.	NUMERO DE SERVICIOS ATENDIDOS/NUMERO DE SOLICITUDES DE SERVICIOS	100.0	0	0.00	0		
					NUMERO DE CAPACITACIONES IMPARTIDAS/NUMERO DE SOLICITUDES DE CAPACITACION	100.0	0	0.00	0		
					INGRESOS DE PROYECTOS/VISTOS BUENOS EXPEDIDOS	100.0	0	0.00	0		
		514		CHASIS				1000000		1,000,000.00	100.00
				OBJETIVO							
					ACTUALIZACIÓN DEL PROGRAMA MUNICIPAL DE DESARROLLO URBANO Y DE ORDENAMIENTO	1	0	0.00	0		
241	E		31111-5011	UNIDAD COMISIÓN MUNICIPAL DE DEPORTE Y CULTURA RESPONSABLE				15,255,243.80		13,042,760.00	85.50
		244		FORTALECIMIENTO DE LA CULTURA FÍSICA Y DEPORTE							
				OBJETIVO							
				OPTIMIZAR LA OPERACIÓN DE LA COMUNIDAD DE LEÓN CON PERFILES							
					CUBRIR EL GASTO DEL CAPÍTULO 1000 POR LA OPERACIÓN DE LAS UNIDADES MINI DEPORTIVAS CORRESPONDIENTES Y PROGRAMAS DEPORTIVOS Y DE ACTIVACIÓN FÍSICA.	96.0	0	0.00	0		
K		415		PROGRAMAS DEPORTIVOS				4300000		4,300,000.00	100.00
				OBJETIVO							
				CENTRO DE CAPACITACIÓN MUNICIPAL DEL DEPORTE	CURSOS IMPARTIDOS POR LA COMUNIDAD DE LEÓN A TRAVÉS DEL						

		CECAMUDE		100	100.00	100		
		OBJETIVO						
		EQUIPAMIENTO DE ESPACIOS DEPORTIVOS	REALIZAR EQUIPAMIENTOS EN LOS DIFERENTES ESPACIOS DEPORTIVOS MUNICIPALES	100	100.00	100		
		OBJETIVO						
		MANTENIMIENTO A UNIDADES DEPORTIVAS	REALIZAR REHABILITACIONES Y MANTENIMIENTOS EN LAS DIFERENTES UNIDADES DEPORTIVAS	100	100.00	100		
		OBJETIVO						
		CARRERA DE LOS BARRIOS	REALIZAR UN EVENTO DE CALIDAD, EN DONDE LOS PARTICIPANTES CUENTEN CON TECNOLOGÍA DE PUNTA EN EL CRONOMETRAJE, ASÍ TAMBIÉN QUE CUENTEN CON LAS MEDIDAS DE SEGURIDAD Y MÉDICAS NECESARIAS, APOYAR A LOS PARTICIPANTES CON UNA PLAYERA, NÚMERO, HIDRATACIÓN Y CON PAQUETE DE RECUPERACIÓN.	1	1.00	100		
		OBJETIVO						
		HAZ UN ALTO Y MUEVETE	PROMOVER LA PARTICIPACIÓN DE SERVIDORES PÚBLICOS ACTIVÁNDOSE 30 MINUTOS AL DÍA, DENTRO DE SU DEPENDENCIA GUBERNAMENTAL.		2,270.00	76		
				3,000		1,000.00	33	
		OBJETIVO						
		ETAPA MUNICIPAL, ESTATAL Y NACIONAL DE LA OLIMPIADA	MEJORAR LA PARTICIPACIÓN Y NIVEL COMPETITIVO DE TODOS LOS DEPORTISTAS INFANTILES Y JUVENILES DEL MUNICIPIO DE LEÓN QUE SE PREPARAN PARA PARTICIPAR EN LAS ETAPAS DEL PROCESO DE LA OLIMPIADA INFANTIL Y JUVENIL (ETAPA MUNICIPAL, ESTATAL, REGIONAL Y NACIONAL), A TRAVÉS DE TIEMPOS, MARCAS, RANKING, Y PROCESO DE PARTICIPACIÓN.	400		400.00	100	
K	306	PROGRAMA PARQUES DE LA SALUD			750000		334,546.65	44.61
		OBJETIVO						
		PARQUES DE LA SALUD, IMPLEMENTACIÓN DE CIRCUITOS DE ACONDICIONAMIENTOS FÍSICOS	TELABORAR LOS PROYECTOS EJECUTIVOS PARA LA EJECUCIÓN DE 10 PARQUES DE LA SALUD QUE TIENEN EL OBJETIVO DE INCREMENTAR EL NÚMERO DE ÁREAS VERDES EQUIPADAS PARA EL DESARROLLO DE ACTIVIDADES FÍSICAS, ASÍ COMO SU PROMOCIÓN Y DIFUSIÓN ENTRE LA CIUDADANÍA.	100		50.00	50	
K	481	SISTEMA DE COMPETENCIAS DEPORTIVAS			1000000		1,000,000.00	100.00
		OBJETIVO						
		FOMENTAR EL DEPORTE Y DESPERTAR EL INTERÉS DE LA ACTIVIDAD FÍSICA EN NIÑOS Y JÓVENES EN CENTROS EDUCATIVOS, UNIDADES DEPORTIVAS, MINI DEPORTIVAS Y ESPACIOS	EN LA COMUNIDAD DE LEÓN SE OFRECEN DIVERSAS OPCIONES EN ENTRENAMIENTOS DEPORTIVOS A LA CIUDADANÍA, CON EL FIN DE MEJORAR LOS NIVELES DE DESTREZA Y EXPLOTAR LAS VIRTUDES DE LOS DEPORTISTAS.	100		60.83	61	
K	901	PROGRAMA FOPEDEP 2013			11307224.94		11,008,831.11	97.36
		OBJETIVO						
		CONSTRUIR UNA CANCHA DE USOS MÚLTIPLES EN SAN JOSÉ DEL POTRERO, UN PARQUE EXTREMO Y OBRAS COMPLEMENTARIAS EN UNIDAD DEPORTIVA PARQUÉ ARBOL	OBRAS DE INFRAESTRUCTURA DEPORTIVA CONSTRUIDAS	1		0.00	0	
K	902	PARQUE EXTREMO JUVENIL LOMAS DE LAS HILAMAS 2013			14459264.18		14,431,179.57	99.81
		OBJETIVO						
		CONSTRUIR UN PARQUE EXTREMO JUVENIL EN EL FRACCIONAMIENTO LOMAS DE HILAMAS	OBRA DE INFRAESTRUCTURA DEPORTIVA	1		1.00	100	
K	807	RESCATE DE ACTIV Y MODERN CANCHAS 2013 (ESTATAL)			382946.58		382,838.26	99.97
		OBJETIVO						
		REHABILITAR ESPACIOS DEPORTIVOS MEDIANTE GIMNASIOS AL AIRE LIBRE EN ÁREAS VERDES EN PARQUE CHAPALITA, PARQUE DEL ÁRBOL, PARQUE SAN MAN COL. BALCONES DE LA JOYA, COL. DEPORTIVA I Y COL. UNIDAD OBRERA.	OBRAS DE INFRAESTRUCTURA DEPORTIVA	6		6.00	100	
K	806	CONST. Y REHABILIT Y EQ DE INSTA DEPORTIVAS 2013 (ESTATAL)			291783.15		19,783.15	6.78
		OBJETIVO						
		CONSTRUIR DOS CANCHAS DE USOS MÚLTIPLES UNA EN COLONIA LOMAS DE ECHEVESTE Y OTRA EN COLONIA VILLAS DE SAN JUAN	OBRAS DE INFRAESTRUCTURA DEPORTIVA CONSTRUIDAS					
K	348	PROYECTOS REHAB Y RESCATE DE INST. DEPORTIVAS 2013 (MUNICIPAL)			700526.31		656,661.45	93.74
		OBJETIVO						
		CONSTRUIR OBRAS EN CONVENIO CON CODE GUANAJUATO	OBRAS DE INFRAESTRUCTURA DEPORTIVA CONSTRUIDAS	100		100.00	100	
K	958	EQUIPAM DEPORTIVA LUIS I RODRIGUEZ 2012			3738.56		0.00	0.00
		OBJETIVO						
		PAGOS	PAGOS REALIZADOS	100		0.00	0	
K	501	BECAS DE ALTO RENDIMIENTO			1500000		1,500,000.00	100.00
		OBJETIVO						
		OTORGAR BECAS ECONÓMICAS, ESTÍMULOS ECONÓMICOS Y APOYOS A LOS DEPORTISTAS Y ENTRENADORES LEONESES QUE SE ENCUENTREN REPRESENTANDO MUNICIPIO DE LEÓN, GTO.	NÚMERO DE BECAS OTORGADAS A MEDALLISTAS DE OLIMPIADA Y PARALIMPIADA NACIONAL 2014, ATLETAS Y ENTRENADORES PARTICIPANTES EN OLIMPIADA, RESERVA DEPORTIVA MEXICANA Y ALTO RENDIMIENTO.	148		148.00	100	
K	502	MASIFICACIÓN DE LA ACTIVIDAD FÍSICA			500000		500,000.00	100.00
		OBJETIVO						

			PROMOVER Y DESARROLLAR UN PROGRAMA DE ACTIVACIÓN FÍSICA EN LA CIUDADANÍA LEONESA, A TRAVÉS DE LA PRÁCTICA CONTINUA, PROPORCIONAND DIFERENTES ALTERNATIVAS RECREATIVAS, DEPORTIVAS O ACTIVACIONES RÍTMICAS EN LOS ESPACIOS DEPORTIVOS DE LA CIUDAD.	PERSONAS QUE PARTICIPAN EN LAS ACTIVIDADES OFRECIDAS POR LA COMUDE LEÓN EN LOS ESPACIOS DENOMINADOS MINIDEPORTIVAS	35,000	33,219.00	95		
K	503		SISTEMAS DE RIEGO AUTOMATIZADO PARA ÁREAS VERDES EN UNIDADES DEPOS	R		0		0.00	0.00
			OBJETIVO						
			CONSTRUIR SISTEMAS DE RIEGO AUTOMATIZADO PARA ÁREAS VERDES EN LAS UNIDADES DEPORTIVAS LUIS I. RODRÍGUEZ Y PARQUE DEL ÁRBOL	OBRAS HIDRÁULICAS EN UNIDADES DEPORTIVAS	2	1.00	50		
K	294		RESCATE, REACTIVACIÓN Y MODERNIZACIÓN DE CANCHAS DEPORTIVAS			176955.73		0.00	0.00
			OBJETIVO						
			REHABILITAR UNA CANCHA DE USOS MÚLTIPLES EN LA MINIDEPORTIVA PARQUE MANZANARES	OBRAS DE INFRAESTRUCTURA DEPORTIVA	100	0.00	0		
K	295		CONSTRUCCIÓN, REHABILITACIÓN Y EQUIPAMIENTO DE INSTALACIONES DEPOR S	T		1223192.42		0.00	0.00
			OBJETIVO						
			CONSTRUIR OTRA ETAPA DE OBRAS COMPLEMENTARIAS EN LA UNIDAD DEPORTI PARQUE DEL ÁRBOL	OBRAS DE INFRAESTRUCTURA DEPORTIVA CONSTRUIDAS	100	0.00	0		
K	814		CONSTRUCCIÓN, REHABILITACIÓN Y EQUIPAMIENTO DE INSTALACIONES DEPOR S (ESTATAL)	T		1223384.85		0.00	0.00
			OBJETIVO						
			CONSTRUIR OTRA ETAPA DE OBRAS COMPLEMENTARIAS EN LA UNIDAD DEPORTI PARQUE DEL ÁRBOL	OBRAS DE INFRAESTRUCTURA DEPORTIVA CONSTRUIDAS					
K	815		RESCATE, REACTIVACIÓN Y MODERNIZACIÓN DE CANCHAS DEPORTIVAS (ESTAT			176955.73		0.00	0.00
			OBJETIVO						
			REHABILITAR UNA CANCHA DE USOS MÚLTIPLES EN LA MINIDEPORTIVA PARQUE MANZANARES	OBRAS DE INFRAESTRUCTURA DEPORTIVA	100	0.00	0		
K	927		EQUIPAMIENTO DE DEPORTIVA LUIS I. RODRÍGUEZ Y REMODELACIÓN DE AUDITO O DE LA DEPORTIVA FERNÁNDEZ MARTÍNEZ			1998000		0.00	0.00
			OBJETIVO						
			EQUIPAR CON GIMNASIOS AL AIRE LIBRE LA UNIDAD DEPORTIVA LUIS I. RODRÍGUEZ Y REMODELAR EL AUDITORIO DE BÁSQUETBOL DE LA UNIDAD DEPORTIVA ENRIQUE FERNANDEZ MARTINEZ	OBRAS DE INFRAESTRUCTURA DEPORTIVA	100	0.00	0		
K	299		SISTEMA DE RIEGO AUTOMATIZADO PARA ÁREAS	R		1753050			1753050 100.00
			OBJETIVO						
								0.00	0
K	932		REMODELACIÓN DE 9 CANCHAS DE BASQUETBOL DE LA DEPORTIVA FERNÁNDEZ	Z		3496500		0.00	0.00
			OBJETIVO						
			REMODELAR NUEVE CANCHAS DE BÁSQUETBOL DE LA UNIDAD DEPORTIVA ENRI FERNANDEZ MARTINEZ	Q					
K	526		MARATÓN DE LA CIUDAD DE LEÓN			1000000		1,000,000.00	100.00
			OBJETIVO						
			LOGRAR LA ACTIVACIÓN FÍSICA Y FOMENTO DEL DEPORTE A TRAVÉS DE LA ORGANIZACIÓN DEL EVENTO DEPORTIVO ATENDIENDO A LOS SECTORES DE POBLACIÓN CON RANGO DE EDAD DE 6 A 70 Y MÁS AÑOS.	ORGANIZACIÓN, LOGÍSTICA Y DESARROLLO DE UN EVENTO.	1	0.00	0		
263	E	31111-5012	UNIDAD DIF - LEÓN RESPONSABLE			68859687.79			41,022,792.8 59.57
		221	ASISTENCIA SOCIAL						
			OBJETIVO						
			DIRECCIÓN DE DESARROLLO COMUNITARIO Y NUTRICIONAL	COMEDORES COMUNITARIOS: BRINDAR UNA RACIÓN DIARIA DE ALIMENTO A NIÑOS, MUJERES EMBARAZADAS Y PERSONAS EN SITUACIÓN DE VULNERABILIDAD POR MEDIO DE LOS COMEDORES COMUNITARIOS DE LA CIUDAD DE LEÓN.	49,500.0	0	22,895.00	46	
				ORIENTACIÓN PARA LA SALUD Y LA SANA ALIMENTACIÓN: BRINDAR ORIENTACIÓN PARA LA SALUD Y LA SANA ALIMENTACIÓN A PERSONAS EN SITUACIÓN DE VULNERABILIDAD.	280.0	0	295.00	105	
				DESAYUNOS ESCOLARES: BRINDAR UNA RACIÓN DE DESAYUNO EN FRÍO A NIÑOS EN SITUACIÓN DE VULNERABILIDAD EN LOS PREESCOLARES Y ESCUELAS PRIMARIAS DEL MUNICIPIO DE LEÓN.	49,500.0	0	26,690.00	54	



		DISTRIBUCIÓN DE JUGUETES: BRINDAR APOYO DE JUGUETES A NIÑOS QUE VIVAN EN COLONIAS Y COMUNIDADES EN SITUACIÓN DE VULNERABILIDAD DE LA CIUDAD DE LEÓN, COMO PARTE DE LA CABALGATA DE BEVES 2018.	1.0	0 1.00	100		
		DISTRIBUCIÓN DE PRENDAS DE ABRIGO- 1.- REALIZAR LA GIRA DE ENTREGA DE COBIJAS EN COMUNIDADES	10,000.0	0 0.00	0		
		PROGRAMA RED COMUNITARIA: IMPULSAR PROCESOS	145.0	0 106.00	73		
	<b>OBJETIVO</b>						
	<b>DIRECCIÓN DE ORIENTACION FAMILIAR Y ATENCION A LA INFANCIA</b>	PROGRAMA PREVENCIÓN ESCOLAR Y RIESGO PSICOSOCIAL.- BRINDAR INFORMACIÓN A LA COMUNIDAD					
		ESCOLAR MEDIANTE SESIONES DE REFLEXIÓN, SOBRE LA IMPORTANCIA DE GENERAR ESTILOS DE VIDA SALUDABLES PARA PREVENIR LA FARMACODPENDENCIA Y EVITAR FACTORES DE RIESGO HACIA ELLA. ADEMÁS DE PREVENIR CONDUCTAS DE RIESGO PSICO-SOCIAL (CON EL PROGRAMA CHIMALLI) Y DE PREVENCIÓN DE ABUSO SEXUAL.	18,020.0	0 15,023.00	83		
		PROGRAMA ESCUELA DE PADRES.- PROPORCIONAR UN ESPACIO DE REFLEXIÓN Y ORIENTACIÓN A LOS PADRES, EL CUAL LES APOYE A PREVENIR CONDUCTAS DE RIESGO DENTRO DE SU FAMILIA, ADEMÁS DE SER AUTOGESTORES PARA ENCONTRAR ALTERNATIVAS DE SOLUCIÓN A TRAVÉS DEL USO DE SUS PROPIOS RECURSOS DENTRO DEL ÁMBITO FAMILIAR.	5,020.0	0 3,008.00	60		
		PROGRAMA PAIDEA.- SENSIBILIZAR A LOS ADOLESCENTES ANTE EL PROBLEMA DE UN EMBARAZO NO PLANEADO, PARA SU PREVENCIÓN, ASÍ COMO PROPORCIONAR INFORMACIÓN PARA LA POSIBLE DETECCIÓN DE SIGNOS Y		4,628.00	76		
		MANIFESTACIONES PREVIAS DE UN ACTO SUICIDA CON DESARROLLO INTEGRAL PARA MENORES TRABAJADORES Y EN SITUACIÓN DE CALLE. (DIM).- CONTRIBUIR CON EL DESARROLLO HUMANO DE LOS NIÑOS, NIÑAS Y ADOLESCENTES TRABAJADORES Y EN SITUACIÓN DE CALLE Y SUS FAMILIAS POR MEDIO DE UN MODELO DE ATENCIÓN QUE FAVOREZCA LA ADQUISICIÓN DE COMPETENCIAS PARA LA VIDA EN UN MARCO DE CORRESPONSABILIDAD Y RESPETO A LOS DERECHOS DE LOS NIÑOS.	6,050.0	0 643.00	55		
		1,160.0	0 3,797.00	76			
		TALLERES INFANTILES DE ORIENTACIÓN (TIO).- SENSIBILIZAR AL MENOR SOBRE LOS RIESGOS PSICOSOCIALES, ASÍ COMO FOMENTAR EL CUIDADO EN LA SALUD, PROPICIANDO UN CAMBIO DE ACTITUD Y UNA ADECUADA UTILIZACIÓN DEL TIEMPO LIBRE FAVORECIENDO EL DESARROLLO INTEGRAL DEL NIÑO.	5,000.0	0			
		PROGRAMA DE TRATAMIENTO:					
		ESPACIO DE ACOMPAÑAMIENTO Y APOYO PSICOLÓGICO PARA ENFRENTAR PROBLEMAS EMOCIONALES Y CONDUCTUALES, A TRAVÉS DE UN PROCESO DE AUTOCONOCIMIENTO Y BÚSQUEDA DE ALTERNATIVAS QUE CONDUZCAN AL ALIVIO EMOCIONAL Y CRECIMIENTO PERSONAL.	1,080.0	0 861.00	80		
	<b>OBJETIVO</b>						
	<b>DIRECCIÓN DE ADULTOS MAYORES</b>	ADULTOS MAYORES DE NUEVO INGRESO.- PROPICIAR UNA CULTURA DE ENVEJECIMIENTO EN UN MARCO DE INTEGRACIÓN SOCIAL Y FAMILIAR PARA APOYAR EN LA MEJORA DE SU CALIDAD DE VIDA.	300.0	0 323.00	108		
		PROGRAMA DE EMPACADORES VOLUNTARIOS: DESARROLLAR ACUERDOS Y/O CONVENIOS DE COOPERACIÓN INTERINSTITUCIONAL PARA LA FACILITACIÓN DE ESPACIOS LABORALES DESTINADOS A ADULTOS MAYORES.	20.0	0 21.00	105		
		CREACIÓN DE NUEVOS GRUPOS EN CENTROS: CREACIÓN DE GRUPOS DE ADULTOS MAYORES EN CENTROS GERONTOLÓGICOS Y EN COLONIAS.	10.0	0	7.00	70	
		CAPACITACIÓN PARA EL AUTOEMPLEO.- DESARROLLAR UN PROGRAMA DE CAPACITACIÓN QUE PROPORCIONE A LOS ADULTOS MAYORES CONOCIMIENTOS TÉCNICOS, PRÁCTICOS, PRODUCTIVOS Y ADMINISTRATIVOS PARA AUTOEMPLEARSE.	200.0	0 146.00	73		
		ATENCIÓN A ADULTOS MAYORES.- FORTALECER LAS ÁREAS COGNITIVA, EMOCIONAL, FÍSICAS Y SOCIAL DE LOS ADULTOS MAYORES POR MEDIO DE ACTIVIDADES VARIADAS.	800.0	0 1,481.00	185		
	<b>OBJETIVO</b>						

DIRECCIÓN DE CENTROS DE DESARROLLO FAMILIAR	PROGRAMA CADI (CENTROS ASISTENCIALES DE DESARROLLO INFANTIL).- PROPORCIONAR ATENCIÓN INTEGRAL A NIÑOS DE 45 DÍAS A 3 AÑOS 11 MESES DE EDAD, HIJOS DE MADRES TRABAJADORAS, ESTUDIANTES Y/O DE ESCASOS RECURSOS ECONÓMICOS, PREFERENTEMENTE CARENTES DE PRESTACIONES SOCIALES Y A FAMILIAS QUE PRESENTEN ENFERMEDAD.						
	ESPECIAL CON EL FIN DE FAVORECER EL DESARROLLO DEL MENOR. ATENCIÓN COMPLEMENTADA POR ESTRATEGIAS DE PROMOCIÓN A LA SALUD Y LA PARTICIPACIÓN ACTIVA Y RESPONSABLE DE LA FAMILIA CREANDO UNA C			299.00	117		
		255.0		0			
	PROGRAMA CAIC (CENTRO ASISTENCIAL INFANTIL COMUNITARIO) - BRINDAR SERVICIO EDUCATIVO DE PREESCOLAR EN COMUNIDADES DE ZONAS URBANO MARGINALES Y RURALES, QUE PROMUEVA EL DESARROLLO DE COMPETENCIAS Y LA INTERACCIÓN SOCIAL, PARA CONTRIBUIR A MEJORAR LAS EXPERIENCIAS FORMATIVAS DE LOS NIÑOS Y NIÑAS, ASÍ COMO LA ARTICULACIÓN A LA ESCUELA PRIMARIA.	2,200.0		0 2,109.00	96		
	PROGRAMA DE CAPACITACIONES - INSTRUIR A NIÑOS, DE OFICIOS Y EN CONSECUENCIA, MEJORAR SU			2,099.00	100		
		2,100.0		0 1,342.00	64		
<b>OBJETIVO</b>							
DIRECCIÓN DE ASISTENCIA JURIDICA FAMILIAR	BRINDAR AL USUARIO ATENCIÓN LEGAL - PROMOVER UNA CULTURA DEL DERECHO CON LA INTENSIÓN DE ACERCAR A NUESTRA SOCIEDAD LOS SERVICIOS QUE BRINDAN LOS PROFESIONISTAS EN LA MATERIA Y CREAR UNA CIUDADANÍA CONCIENTE EN QUE LOS PROBLEMAS SE PUEDEN SOLUCIONAR DE UNA MANERA PACÍFICA Y JURISDICCIONAL.	22,490.0		0 11,988.00	53		
	ATENCIÓN A VIOLENCIA INTRAFAMILIAR: BRINDAR ATENCIÓN PSICOLÓGICA GRUPAL PARA PERSONAS QUE SON, HAN SIDO O PUEDEN SER VÍCTIMAS DE VIOLENCIA, INTRAFAMILIAR EN CUALQUIERA DE SUS MODALIDADES, A TRAVÉS DE: A) GRUPOS DE TERAPIA DE JUEGO PARA NIÑOS; B) GRUPOS DE PADRES; C) GRUPOS DE AUTOCUIDADO; D) GRUPOS DE REFLEXIÓN; E) GRUPOS DE APOYO MUTUO; F) GRUPOS DE MUJERES VÍCTIMAS O GENERADORAS DE VIOLENCIA; G) GRUPOS DE			6,423.00	117		
	HOMBRES VÍCTIMAS O GENERADORES DE VIOLENCIA.	5,480.0		0 4,772.00	87		
	PREVENCIÓN DE LA VIOLENCIA INTRAFAMILIAR: LLEVAR A CABO ACCIONES EN ESPACIOS COMUNITARIOS Y/O ESCUELAS, COMO TALLERES, PLÁTICAS Y BRIGADAS JURÍDICAS, PARA FOMENTAR UNA CULTURA DE PREVENCIÓN SOCIAL DE LA VIOLENCIA Y BRINDAR INFORMACIÓN SOBRE LOS RECURSOS INSTITUCIONALES PARA ATENDERLA.	308.0		0 172.00	56		
<b>OBJETIVO</b>							
DIRECCIÓN DE ATENCIÓN A PERSONAS CON DISCAPACIDAD Y REHABILITACION	PROGRAMA DE ATENCIÓN A PERSONAS CON DISCAPACIDAD Y REHABILITACIÓN: ATENDER, ORIENTAR Y BRINDAR TRATAMIENTO ESPECIALIZADO A LAS PERSONAS CON DISCAPACIDAD, POR MEDIO DE LOS SERVICIOS DE AUDIOLOGÍA, TERAPIAS DE LENGUAJE, TERAPIA FÍSICA, TERAPIA OCUPACIONAL, MER, EMT, ESTIMULACIÓN MÚLTIPLE, HIDROTERAPIA, ESPECIALIDADES, ELECTROENCEFALOGRAMAS, RAYOS						
	X. TERAPIA DE APRENDIZAJE, PSICODIAGNÓSTICOS Y	23,849.0		0 20,631.00	87		
	ATENCIÓN EN CONSULTA MÉDICA DE ESPECIALIDADES - DAR UNA ATENCIÓN INTEGRAL A LOS USUARIOS A TRAVÉS DE DIVERSAS ESPECIALIDADES MÉDICAS PARA LA OBTENCIÓN DE MEJORES RESULTADOS EN SU REHABILITACIÓN.	6,822.0		0 5,442.00	80		
	ACCIONES DE REHABILITACIÓN REALIZADAS (UBR, EMT Y LENGUAJE) - INTEGRAR A LAS PERSONAS CON DISCAPACIDAD NEUROMUSCULOESQUELÉTICA A LA VIDA ESCOLAR PRODUCTIVA, LABORAL, SOCIAL Y DEPORTIVA DE LA ATENCIÓN MÉDICA INTEGRAL	135,227.0		0 111,405.00	82		
	COMISIÓN MUNICIPAL PARA LA INCLUSIÓN SOCIAL DE LAS PERSONAS CON DISCAPACIDAD (COMISDI): DISEÑAR Y LLEVAR A CABO ACCIONES QUE PROMUEVAN UNA CULTURA DEL RESPETO A LOS DERECHOS DE LAS PERSONAS CON DISCAPACIDAD Y FORTALEZCAN LOS PROCESOS DE INCLUSIÓN SOCIAL.	12.0		0 11.00	92		
	PROGRAMA DE INTEGRACIÓN SOCIAL: ABRIR ESPACIOS Y GENERAR ACCIONES PARA LA INCLUSIÓN SOCIAL DE LAS PERSONAS CON DISCAPACIDAD EN ALIANZA CON INSTITUCIONES PÚBLICAS, PRIVADAS Y DEL SECTOR SOCIAL.	33.0		40.00	121		
<b>OBJETIVO</b>				0			

		<b>DIRECCIÓN DE RELACIONES PÚBLICAS</b>	EVENTOS: DISEÑAR Y LLEVAR A CABO EVENTOS PARA LA PROCURACIÓN DE FONDOS, EL FOMENTO DE LA CONVIVENCIA FAMILIAR Y EL CUMPLIMIENTO DE ACTIVIDADES PÚBLICAS O INTERNAS DEL SMDIF.	152.0	0 125.00	82		
			ROMERÍA DE LA RAZA 2014: RECAUDACIÓN DE FONDOS PARA PROGRAMAS DE LA INSTITUCIÓN	1.0	0 0.00	0		
			INFORME ANUAL DE ACTIVIDADES DEL SISTEMA DIF LEÓN	1.0	0 0.00	0		
			DÍA DE LA FAMILIA 2014: CONVIVENCIA FAMILIAR	1.0	0 1.00	100		
			DÍA DEL NIÑO 2014	1.0	0 1.00	100		
		<b>OBJETIVO</b>						
		<b>COORDINACIÓN DE ASISTENCIA SOCIAL</b>	ENTREVISTAS PRELIMINARES - PROPORCIONAR ATENCIÓN EN ALBERGUE - PROPORCIONAR TECHO SEGURO Y CÁLIDO, MERIENDA, SERVICIOS DE REGADERA PARA EL ASEO PERSONAL EN TIEMPOS DE TEMPORADA INVERNAL Y OCASIONALMENTE ALBERGANDO A FAMILIAS POR ALGUNA CONTINGENCIA (LLUVIAS)	12,000.0	0 8,243.00	69		
			APOYOS ECONÓMICOS - ATENDER A LA POBLACION MEJORAR SU CALIDAD DE VIDA.	4,200.0	0 2,451.00	58		
					1,741.00	116		
				1,500.0	0	349.00	23	
		<b>OBJETIVO</b>						
		<b>COORDINACIÓN DE COMUNICACIÓN SOCIAL</b>	CAMPAÑAS TEMÁTICAS: DISEÑAR Y LLEVAR A CABO CAMPAÑAS INFORMATIVAS DIRIGIDAS A LA SOCIEDAD EN GENERAL Y A GRUPOS DE ATENCIÓN PRIORITARIA EN PARTICULAR PARA DIFUNDIR LOS DIFERENTES TIPOS DE SERVICIOS QUE OFRECE EL SMDIF.	12.0	0 9.00	75		
		<b>OBJETIVO</b>						
		<b>DIRECCION GENERAL</b>	SESIONES DE CONSEJO DIRECTIVO DIF LEÓN - ESTADOS DE RESULTADOS - CUMPLIR CON LA NORMATIVIDAD APLICABLE ENTERANDO LOS ESTADOS FINANCIEROS, CUENTA PUBLICA Y MODIFICACIONES PRESUPUESTALES A LAS INSTANCIAS CORRESPONDIENTES.	12.0	0 9.00	75		
				12.0	0 8.00	67		
K	319	<b>CAPILLAS DE VELACIÓN Y SERVICIOS FUNERARIOS LAS JOYAS</b>			0		0.00	0.00
		<b>OBJETIVO</b>						
		<b>CONSTRUCCIÓN DE CAPILLAS DE VELACIÓN Y SERVICIOS PROGRAMAS DIF LEÓN</b>	CONSTRUCCIÓN DE CAPILLAS DE VELACIÓN Y	15		0.00	0	
K	443	<b>PROGRAMAS DIF LEÓN</b>			4330000		4,330,000.00	100.00
		<b>OBJETIVO</b>						
		<b>EQUIPAMIENTO DE GUARDERIAS DIF</b>	REFORZANDO LOS SERVICIOS A LOS USUARIOS DE CINCO GUARDERIAS DIF, A TRAVÉS DEL EQUIPAMIENTO DE GUARDERIAS CON LA COMPRA DE CUNAS, PORTA - BEBES, PERIQUERAS, MENAJE DE COCINA, BLANCOS Y JUEGOS DIDÁCTICOS.	5	6.00	120		
		<b>OBJETIVO</b>						
		<b>MI CASA DIFERENTE</b>	LOGRAR QUE LAS FAMILIAS Y/O PERSONAS DEL ENCUENTREN EN CONDICIONES DE MARGINACIÓN Y DESVENTAJA SOCIAL, CUENTEN CON UNA VIVIENDA DIGNA, POR MEDIO DE LA AUTOCONSTRUCCIÓN, LOGRANDO CON ELLO LA SOLIDARIDAD FAMILIAR.	50	0.90	90		
		<b>OBJETIVO</b>						
		<b>REMODELACIÓN Y EQUIPAMIENTO DE ALBERGUE DIF NUEVA CANDELARIA</b>	BRINDAR UN ESPACIO MAS DIGNO A LAS PERSONAS SIN HOGAR DURANTE LA TEMPORADA INVERNAL Y DE LLUVIAS Y DEMAS EVENTUALIDADES( REMODELACION DE AREA DE LAVADO CON 4 LAVADEROS, PINTURA PARA PARTE EXTERIOR, EQUIPAMIENTO 5 LITERAS, 3CUNAS, COMPRA DE BLANCOS, 1LOCKER, 1 SALA , EQUIPAMIENTO DE COCINA, EQUIPAMIENTO DE COMEDOR, COLCHONETAS, EQUIPAMIENTO DE AREA MEDICA.)	1	1.00	100		
		<b>OBJETIVO</b>						
		<b>TALLER DE AUTOEMPLEO CORTE Y CONFECCIÓN PARA ADULTOS MAYORES Y DISCAPACITADOS ASÍ COMO EL EQUIPAMIENTO DE CENTRO PARA REALIZAR DIC FIN</b>	PROPORCIONAR HERRAMIENTAS PARA AUTOEMPLEO	1		0.00	0	
		<b>OBJETIVO</b>						
		<b>TALLER DE AUTOEMPLEO COCINA PARA ADULTOS MAYORES Y</b>	PROPORCIONAR HERRAMIENTAS PARA AUTOEMPLEO	1		0.00	0	
		<b>OBJETIVO</b>						
		<b>EQUIPAMIENTO DE LOS CENTROS ESTIMULACIÓN DE ESPECIALIDAD MÚLTIPLE E EL MUNICIPIO DE LEÓN</b>	DEBIDO A LA CRECIENTE POBLACIÓN QUE SE TIENE PARA REHABILITACIÓN Y A LOS AVANCES DE LA CIENCIA, ES NECESARIO ACTUALIZAR LOS CENTROS DE REHABILITACIÓN PARA PODER OFRECER UN MEJOR SERVICIO Y UNA RECUPERACIÓN MÁS RÁPIDA.	1	4.00	400		
		<b>OBJETIVO</b>						
		<b>REMODELACIÓN Y EQUIPAMIENTO DEL PREESCOLAR Y</b>	REMODELACIÓN Y EQUIPAMIENTO DE CENTRO DIF	20	20.00	20		
		<b>OBJETIVO</b>						
		<b>REMODELACIÓN Y EQUIPAMIENTO DEL PREESCOLAR CONSUELO</b>	REMODELACIÓN Y EQUIPAMIENTO DE CENTRO DIF	20	25.00	25		
		<b>OBJETIVO</b>						

		EMPLEO TEMPORAL	CONTRIBUIR A LA PROTECCIÓN SOCIAL DE LA POBLACIÓN AFECTADA POR BAJA DEMANDA DEMANO DE OBRA O UNA EMERGENCIA, PROPORCIONANDO A HOMBRES Y MUJERES DE 16 AÑOS DE EDAD OMÁS APOYOS TEMPORALES EN SU						
			INGRESO PARA AFRONTAR LOS EFECTOS REFERIDOS, COMO CONTRAPRESTACIÓN POR SU PARTICIPACIÓN AL EJECUTAR PROYECTOS QUE CONTRIBUYAN AL MEJORAMIENTO DE LAS CONDICIONES FAMILIARES O COMUNITARIAS.	2,300		7,397.00	82		
		OBJETIVO							
		TALLER DE AUTOEMPLEO MANUALIDADES PARA ADULTOS MAYORES Y DISCAPACITADOS ASÍ COMO EL EQUIPAMIENTO DE CENTRO PARA REALIZAR DIC FIN	HPODER GENERAR UNA FUENTE DE EMPLEO PARA ESTE SECTOR DE LA POBLACIÓN Y QUE PUEDAN SER AUTOSUFICIENTES	2		0.00	0		
		OBJETIVO							
		TALLER DE AUTOEMPLEO PANADERÍA Y REPOSTERÍA PARA ADULTOS MAYORES DISCAPACITADOS ASÍ COMO EL EQUIPAMIENTO DE CENTRO PARA REALIZAR DIC FIN	HPROPORCIONAR HERRAMIENTAS PARA AUTOEMPLEO	1		1.00	100		
		OBJETIVO							
		APERTURA DE COMEDOR COMUNITARIO	PROPORCIONAR ASISTENCIA ALIMENTARIA CON CALIDAD NUTRICIA E INOCUIDAD, ASÍ COMO ACCIONES DE ORIENTACIÓN ALIMENTARIA QUE CONTRIBUYAN A PROMOVER LA GENERACIÓN DE HÁBITOS SALUDABLES PARA LA						
		OBJETIVO	ADOPCIÓN DE UNA ALIMENTACIÓN CORRECTA A AQUELLAS PERSONAS, FAMILIAS Y COMUNIDADES LOCALIZADAS EN ZONAS DE ALTO Y MUY ALTO GRADO DE MARGINACIÓN O BIEN ENCONDICIONES DE RIESGO DE PRESENTAR INSEGURIDAD ALIMENTARIA, DE MALNUTRICIÓN O ALGÚN OTRO ESTADO DE VULNERABILIDAD. CON LACREACION DE UN NUEVO COMEDOR	30		72.00	240		
		OBJETIVO	A TRAVÉS DE TALLERES Y ACCIONES A SEGUIR DE ACUERDO A LAS COLONIAS Y/O COMUNIDADES ANTENDIDAS SE PRETENDE CONCIENSAR A LOS BENEFICIARIOS DE LA IMPORTANCIA DE LA EDUCACIÓN AMBIENTAL MEDIANTE ACCIONES QUE ASEGUEN LAS SUSTENTABILIDAD DE LA MISMA.	10		9.00	90		
		OBJETIVO							
		TALLER DE LENGUAJE PARA SORDOMUDOS	A TRAVÉS DE TALLERES CON DURACIÓN DE 20 HORAS Y UN PROMEDIO DE 15 BENEFICIARIOSPOR TALLER SE PRETENDE ENSEÑAR EL LENGUAJE DE SEÑAS DIGNIDAD INTERESADOS EN EL TEMA Y/O			4.00	100		
		OBJETIVO	PERSONAS SORDOMUDAS CON EL OBJETO DE PODER AMPLIAR LA COMUNICACIÓN CON ESTA POBLACIÓN.	4		1.00	100		
		OBJETIVO							
		TALLER DE MANEJO DE LAS EMOCIONES EN ADULTOS MAYORES	TALLER DONDE SE TRABAJA EL ÁREA COGNITIVA Y EMOCIONAL DEL ADULTO MAYOR	1			0.00	0	
K	385	CAPILLAS DE VELACIÓN Y SERVICIOS FUNERARIOS LAS JOYAS				580117.3		159,067.71	27.42
		OBJETIVO							
		ELABORACIÓN DE UN PROYECTO EJECUTIVO PARA LA POSTERIOR CONSTRUCCI UN EDIFICIO QUE ALBERGARA DOS CAPILLAS DE VELACIÓN Y SERVICIOS FUNERARIOS, EN EL POLIGONO	ELABORACION DE UN PROYECTO EJECUTIVO PARA LA POSTERIOR CONSTRUCCION DE UN EDIFICIO QUE ALBERGARA DOS CAPILLAS DE VELACION Y SERVICIOS FUNERARIOS, EN EL POLIGONO DENOMINADO LAS JOYAS	1			0.00	0	
K	296	CENTRO GERONTOLÓGICO SAN JUAN DE DIOS				1142000		0.00	0.00
		OBJETIVO							
		REMODELACIÓN DEL CENTRO GERONTOLÓGICO SAN JUAN DIOS, UBICADO EN P DE LA REVOLUCIÓN S/N, COLONIA SAN JUAN DE DIOS; CON LA FINALIDAD DE CONVERTIR EL ESPACIO EN EL INSTITUTO MUNICIPAL DEL ADULTO MAYOR.	LREMODELACION DE LA SEGUNDA PLANTA DE DOS EDIFICIOS UBICADOS EN EL CENTRO GERONTOLÓGICO SAN JUAN DIOS, PARA LA CREACIÓN DE LAS OFICINAS GENERALES DEL INSTITUTO MUNICIPAL DEL ADULTO MAYOR, ADEMÁS SE ESTARÁN REMODELANDO UNOS SANITARIOS.	100		0.00	0		
K	515	CENTRO GERONTOLÓGICO SAN JUAN DE DIOS				260000		0.00	0.00
		OBJETIVO							
		EQUIPAMIENTO DEL CENTRO GERONTOLÓGICO SAN JUAN DIOS, UBICADO EN PL DE LA REVOLUCIÓN S/N, COLONIA SAN JUAN DE DIOS; CON LA FINALIDAD DE CONVERTIR EL ESPACIO EN EL INSTITUTO MUNICIPAL DEL ADULTO MAYOR.	AEQUIPAMIENTO DEL CENTRO GERONTOLÓGICO SAN JUAN DE DIOS CON LA FINALIDAD DE CONVERTIREL ESPACIO EN EL INSTITUTO MUNICIPAL DEL ADULTO MAYOR, CON ESCRITORIOS, SILLAS, COMPUTADORAS, IMPRESORAS, MESAS, ARCHIVEROS, TELÉFONOS,						
242	E	5013	UNIDAD PATRONATO EXPLORARESPONSABLE			11485657.47		8,797,526.04	76.60
	222		OPERACIÓN, CONSERVACIÓN, DESARROLLO Y MANTENIMIENTO DEL PATRONAT XPLORA.	0					
		OBJETIVO	OPERAR, CONSERVAR, MEJORAR, DESARROLLAR Y RENOVAR EL CENTRO DE CIENCIAS Y SUS CENTROS DEL SABER, A FIN DE CUMPLIR LA MISIÓN Y LOGARLOS OBJETIVOS PERMANENTES DE EXPLORA.			66.64		67	

K	442	EQUIPAMIENTO DE UNA DE LAS SALAS ACTUALES DE EXPLORA PARA ALBERGA OSICIONES TEMPORALES.	R		500000		500,000.00	100.00
		OBJETIVO						
		DOTAR DE NUEVOS ESPACIOS A EXPLORA EN LOS QUE SE OFERTEN SERVICIOS PRODUCTOS CON CONTENIDO EDUCATIVO, REALIZAR ACCIONES DE MEJORA A L INSTALACIONES EXISTENTES, ADEMÁS DE INCREMENTAR LAS REDES DE COLABORACIÓN CON INSTITUCIONES EDUCATIVAS Y ORGANIZACIONES RELACIONADAS CON EL FOMENTO DE LAS VOCACIONES CIENTÍFICAS Y TECNOLÓGICAS.	Y AADQUISICIÓN, INSTALACIÓN Y PUESTA EN MARCHA DE EQUIPO Y MATERIAL LÚDICO EDUCATIVO PARA LOS ESPACIOS DEL CENTRO DE CIENCIAS.	100		20.00	20	
		INSTALACIONES EXISTENTES, ADEMÁS DE INCREMENTAR LAS REDES DE COLABORACIÓN CON INSTITUCIONES EDUCATIVAS Y ORGANIZACIONES RELACIONADAS CON EL FOMENTO DE LAS VOCACIONES CIENTÍFICAS Y TECNOLÓGICAS.	ADQUISICIÓN, INSTALACIÓN Y PUESTA EN MARCHA DE EQUIPO Y MATERIAL LÚDICO EDUCATIVO PARA LOS ESPACIOS DEL CENTRO DE CIENCIAS.	100		0.00	0	
K	482	RENOVACIÓN DE MOBILIARIO Y EQUIPAMIENTO DE CAFETERÍA DEL CENTRO DE NCIAS	C		250000		250,000.00	100.00
		OBJETIVO						
		RENOVAR EL MOBILIARIO Y EQUIPO DEL ÁREA DE CAFETERÍA PARA BRINDAR UN MEJOR SERVICIO A LOS VISITANTES DEL CENTRO DE CIENCIA.	ADQUISICIÓN DE MOBILIARIO Y EQUIPO, RENOVACIÓN DEL ÁREA DE CAFETERÍA.	100		0.00	0	
K	509	RENOVACIÓN DE SALA DE INNOVACIÓN			1400000		1,400,000.00	100.00
		OBJETIVO						
		RENOVAR LA SALA DE INNOVACIÓN CON TEMAS DE INTERÉS PÚBLICO.	EQUIPAMIENTO PARA LA SALA DE INNOVACIÓN DEL CENTRO DE CIENCIAS.	100		30.00	30	
K	962	RENOVACIÓN DE SALA INNOVACIÓN (RECURSO FEDERAL)			6593400		6,600.00	0.10
		OBJETIVO						
		RENOVAR LA SALA DE INNOVACIÓN CON TEMAS DE INTERÉS PÚBLICO.	EQUIPAMIENTO PARA LA SALA DE INNOVACIÓN DEL CENTRO DE CIENCIAS.	100		0.00	0	
K	356	PROYECTO EJECUTIVO "RENOVACIÓN SALA INNOVACIÓN"			530468		1,060,936.00	200.00
		OBJETIVO						
		ELABORAR EL PROYECTO EJECUTIVO DE LA RENOVACIÓN DE SALA DE INNOVACIÓN CON TEMAS DE INTERÉS PÚBLICO.	CONTAR CON UN EXPEDIENTE TÉCNICO PARA EL PROYECTO DE RENOVACIÓN DE SALA INNOVACIÓN.	100		100.00	100	
221	E	5017	UNIDAD INSTITUTO MUNICIPAL DE VIVIENDAS RESPONSABLE PROGRAMA DE VIVIENDA POPULAR		46434114.9		35,478,511.7	76.41
		245	OBJETIVO					
			CONTINUAR CON LA REGULARIZACIÓN DE LOS FRACCIONAMIENTOS DE ORIGEN IRREGULAR, CONVENIDOS O EXPROPIADOS, QUE SE ENCUENTREN EN LOS POLÍGONOS DE ACTUACIÓN CONCERTADA E INTRODUCCIÓN DE LOS SERVICIOS BÁSICOS.	PROGRAMA OPERATIVO ANUAL AUTORIZADO POR EL CONSEJO DE ADMINISTRACIÓN.	100.0	0 77.89	78	
K	440	PROGRAMA DE VIVIENDA.			3000000		3,000,000.00	100.00
		OBJETIVO						
		CONTRIBUIR CON LOS HOGARES LEONESES DE BAJOS INGRESOS PARA QUE ME SU CALIDAD DE VIDA, A TRAVÉS DE UNA ACCIÓN DE VIVIENDA.	PROGRAMA DE TRABAJO AUTORIZADO POR EL CONSEJO DE ADMINISTRACIÓN.	100		0.00	0	
K	605	INTRODUCCIÓN DE SERVICIOS BÁSICOS EN POLÍGONOS DE POBREZA			33309368		0.00	0.00
		OBJETIVO						
		OBRAS DE AGUA POTABLE Y ALCANTARILLADO SANITARIO	AGUA POTABLE Y ALCANTARILLADO SANITARIO	7		0.00	0	
		OBJETIVO						
		OBRA DE LECTRIFICACIÓN T ALUMBRADO	OBRA FÍSICA DE ELECTRIFICACIÓN Y ALUMBRADO PÚBLICO					
K	606	PROYECTOS EJECUTIVOS DE AGUA POTABLE Y ALCANTARILLADO			2849444		0.00	0.00
		OBJETIVO						
		ELABORACIÓN DE PROYECTO DE AGUA POTABLE Y ALCANTARILLADO	PROYECTO EJECUTIVO DE AGUA POTABLE Y ALCANTARILLADO	10		0.00	0	
K	441	LOTE SEGURO			2000000		2,000,000.00	100.00
		OBJETIVO						
		LOTE CON SERVICIOS	LOTE HABITACIONAL CON SERVICIOS SERVICIOS	104		0.00	0	
				104		0.00	0	
K	318	INTRODUCCIÓN DE SERVICIOS BÁSICOS EN POLÍGONOS DE POBREZA			3000000		0.00	0.00
		OBJETIVO						
		OBRAS DE ELECTRIFICACIÓN Y ALUMBRADO PÚBLICO	OBRA DE ELECTRIFICACIÓN Y ALUMBRADO	1		0.00	0	
		OBJETIVO						
		OBRAS DE AGUA POTABLE Y ALCANTARILLADO SANITARIO	REDES SECUNDARIAS DE AGUA Y DRENAJE	1		0.00	0	
K	339	PROYECTOS EJECUTIVOS DE AGUA POTABLE Y ALCANTARILLADO			1600000		0.00	0.00
		OBJETIVO						
		ELABORACIÓN DE PROYECTOS DE AGUA POTABLE Y	PROYECTO EJECUTIVO DE AGUA Y DRENAJE	10		0.00	0	
K	616	SUMINISTRO DE SERVICIOS BÁSICOS 2013			2000000		2,000,000.00	100.00
		OBJETIVO						

			INTRODUCCIÓN DEL SERVICIO ELECTRIFICACIÓN Y ALUMBRADO PÚBLICO.	RED DE ELECTRIFICACIÓN Y ALUMBRADO	2		0.00	0		
K	355		SUMINISTRO DE SERVICIOS BÁSICOS 2013				180000.28		1,800,000.28	100.00
			OBJETIVO							
			SERVICIO DE ELECTRIFICACIÓN Y ALUMBRADO PÚBLICO	INTRODUCCIÓN DE LA RED DE ELECTRIFICACIÓN Y ALUMBRADO	2		0.00	0		
K	617		DOTACIÓN DE SERVICIOS EN POLIGONOS DE POBREZA 2013				13259113.29		8,943,727.96	67.45
			OBJETIVO							
			INTRODUCCIÓN DE LAS REDES SECUNDARIAS DE AGUA POTABLE Y ALCANTARIL SANITARIO.	RED DE AGUA POTABLE Y ALCANTARILLADO SANITARIO	12		0.00	0		
K	494		PROGRAMA FONHAPO				7258228		0.00	0.00
			OBJETIVO							
			CONTRIBUIR CON LOS HOGARES LEONESES DE BAJOS INGRESOS	J						
242	F	5018	UNIDAD INSTITUTO CULTURAL DE LEÓN RESPONSABLE PROYECTOS CULTURALES				38208310.99		29,920,785.1	78.31
		246	OBJETIVO							
			ATENDER LAS DEMANDAS DE LOS GRUPOS SOCIALES Y ARTÍSTICOS MEDIANTE LA REALIZACIÓN DE DIVERSOS EVENTOS	PLANEACIÓN DE EVENTOS, PROYECTOS Y PROGRAMAS CALENDARIZACIÓN DE EVENTOS, PROYECTOS Y PROGRAMAS PROGRAMACIÓN REALIZACIÓN DE LOS EVENTOS	9.0 1.0 12.0 1,405.0		0 9.00 0 1.00 0 7.00 0 1,677.00	100 100 58 119		
			OBJETIVO							
			INTEGRACIÓN DE LA INFORMACIÓN POR MEDIO DEL REGISTRO CONTABLE	GENERAR LOS ESTADOS FINANCIEROS MENSUALES CON LOS REPORTES DE AVANCE PRESUPUESTALES EN FORMA PROGRAMÁTICA CAPTURACIÓN MENSUAL DE LA INFORMACIÓN FINANCIERA PARA INTEGRAR LA DOCUMENTACIÓN QUE CONFORMA LA CUENTA PÚBLICA MUNICIPAL	12.0 12.0		0 7.00 0 7.00	58 58		
K	416		PROYECTOS Y PROGRAMAS DEL ICL				1855000		1,855,000.00	100.00
			OBJETIVO							
			LLEGANDO A TI	REALIZAR 60 ACTIVIDADES DURANTE LOS MESES DE FEBRERO A MARZO	60		34.00	57		
			OBJETIVO							
			PROYECTO DE PROMOCIÓN CINEMATOGRÁFICA "CINE CLUB"	REALIZAR 90 FUNCIONES DURANTE TODO EL AÑO A PARTIR DEL 17 DE ENERO Y TERMINADO EL 20 DE DICIEMBRE	90		45.00	50		
			OBJETIVO							
			VIVE LA PASIÓN	REALIZAR 5 ACTIVIDADES DURANTE LA SEMANA SANTA	5		5.00	100		
			OBJETIVO							
			TEATRO ESCOLAR	REALIZAR 60 FUNCIONES DE TEATRO EN LAS ESCUELAS Y EN EL TEATRO MANUEL DOBLADO	60		30.00	50		
			OBJETIVO							
			RAICES/SOMOS	REALIZAR 7 ACTIVIDADES DECINE, MUSICA Y PRESENTACIONES	7		7.00	100		
			OBJETIVO							
			PROYECTOS EJECUTIVOS PARA LA RENOVACIÓN DEL TEATRO MANUEL DOBLAD	REALIZAR UN PROYECTO EJECUTIVO PARA MANTENIMIENTO Y ADECUACIÓN DEL TEATRO PARA PRESENTARLO EN EL PEF 2015	1		1.00	100		
			OBJETIVO							
			ESCUELA DE ARTES PLASTICAS ANTONIO SEGOVIANO	REALIZAR 3 CAPACITACIONES PARA PROFESORES DE LA ESCUELA DE ARTES PLASTICAS	3		3.00 8.00	100 100		
				COMPRAR 8 EQUIPOS DE ULTIMA TECNOLOGIA PARA EL NUEVO LABORATORIO QUE TENDRA LA ESCUELA DE ARTES PLASTICAS	8			4.00	50	
K	903		INFRAESTRUCTURA CULTURAL CASA LUIS LONG 2013				936475.34		936,440.95	100.00
			OBJETIVO							
			TERMINAR LOS 4 SALONES PARA EL USO DE LOS ALUMNOS, ASÍ COMO LA FACHA PRINCIPAL	TERMINAR DE ADECUAR 4 ESPACIOS PARA SER UTILIZADOS COMO SALONES PARA LA ESCUELA DE MUSICA, ASÍ COMO LA FACHADA	4		120.00	3,000		
			OBJETIVO							
			TERMINAR 6 SALONES ASÍ COMO EL CORREDOR QUE SE ENCUENTRAN SIN FUNCIONAMIENTO EN LA CASA LUIS LONG	TERMINAR DE ADECUAR 6 ESPACIOS PARA HACERLOS SALONES ASÍ COMO AL CORREDOR.	6		2.00	33		
K	917		ACCESIBILIDAD AL TEATRO MANUEL DOBLADO				2384665.6		1,779,501.97	74.62
			OBJETIVO							
			REALIZAR UN ELEVADOR PARA SILLA DE RUEDAS	HACER UN ELEVADOR PARA SILLA DE RUEDAS	1			0.00	0	
			OBJETIVO							
			HACER UN ACCESO EN EL TERRENO COLINDANTE PARA	SE HARÁ UN ESTACIONAMIENTO PARA QUE LOS	1			0.00	0	
K	923		INFRAESTRUCTURA CULTURAL MUNICIPAL CASA LUIS LONG				3100000		0.00	0.00
			OBJETIVO							
			ADECUAR Y REMODELAR 6 SALONES ASÍ COMO EL CORREDOR	REMODELACION DE SALONES PARA UTILIZARLOS EN LA ESCUELA DE MUSICA						
K	928		CASA LUIS LONG CUARTA ETAPA TORRE MUSEO				2146721.16		3,000.00	0.14
			OBJETIVO							

K	929		BIBLIOTECA DEL MUSEO ARTE SACRO			999000		1,000.00	0.10
			OBJETIVO						
K	933		ESCUELA DE MÚSICA LUIS LONG			2356667		0.00	0.00
			OBJETIVO						
271	F	5019	UNIDAD INSTITUTO MUNICIPAL DE LA MUJER RESPONSABLE			4895045.06		3,796,202.62	77.55
		228	IMPLEMENTACIÓN DE LA PERSPECTIVA DE GÉNERO Y NO VIOLENCIA EN TODOS ÁMBITOS DE LA MUJER LEONESA Y SUS FAMILIAS	L					
			OBJETIVO						
			ORIENTAR, CANALIZAR Y REFERIR A MUJERES Y HOMBRES EN SITUACIÓN DE VIOLENCIA CON PROBLEMAS PSICOLÓGICOS O JURÍDICOS		ORIENTACIÓN Y REFERENCIA A PERSONAS EN SITUACIÓN DE VIOLENCIA O CON PROBLEMÁTICA PSICOLÓGICA/JURÍDICA	2,400.0	0 2,284.00	95	
			OBJETIVO						
			CAPACITAR, PROMOVER Y SENSIBILIZAR SOBRE LA EQUIDAD, UNA VIDA LIBRE D				248.00	69	
					SENSIBILIZACIÓN Y CAPACITACIÓN A FUNCIONARIOS PÚBLICOS CON ENFOQUE DE GÉNERO Y NORMATIVIDADES VIGENTES	360.0	0 299.00	83	
					IMPULSAR LA AUTONOMÍA Y AUTOESTIMA DE LAS Y LOS	2,400.0	0 1,010.00	42	
			OBJETIVO						
			IMPULSAR LA SINERGIA Y MEJORA A TRAVÉS DE SERVICIOS DE		REUNIONES DE TRABAJO		20.00	125	
					INTERSECTORIALES GUBERNAMENTALES Y DE LA SOCIEDAD CIVIL	16.0	0 4.00	80	
			OBJETIVO						
			RECONOCIMIENTO A EMPRESAS PARA RECIBIR LA CONSTANCIA CON VISITAS A OBTENER LA VALIDACIÓN DE EMPRESA LEONESA COMPROMETIDA CON LA EQUI LA FAMILIA (ELCEF) Y EMPRESA FAMILIARMENTE RESPONSABLE (EFR)		ASESORÍA Y CAPACITACIÓN A EMPRESAS PARA OBTENER EL RECONOCIMIENTO	5.0	0 66.66	67	
			OBJETIVO						
			IMPULSAR ESTRATEGIAS EDUCATIVAS CON PERSPECTIVA DE GÉNERO CON MATERIALES DIDÁCTICOS EDUCATIVOS, EN TALLERES, FERIAS Y EVENTOS INSTITUCIONALES.		DISEÑO Y PUBLICACIÓN DE MATERIAL DIDÁCTICO	100.0	0 20.00	250	
			OBJETIVO						
			DIFUNDIR Y AMPLIAR LOS SERVICIOS DEL IMM, A TRAVÉS DE EVENTOS ESTRATÉGICOS Y MENSAJES A LA POBLACIÓN CON PERSPECTIVA DE GÉNERO Y ELIMINACIÓN DE LA VIOLENCIA E IGUALDAD DE OPORTUNIDADES A MUJERES Y NIÑAS EN LOS DISTINTOS MEDIOS DE COMUNICACIÓN MASIVA.		DIFUNDIR LA IMPLEMENTACIÓN DE LA PERSPECTIVA DE GÉNERO Y NO VIOLENCIA A TRAVÉS DE CAMPAÑAS Y EVENTOS QUE PROMUEVE EL INSTITUTO.	8.0	0 510.00	106	
			OBJETIVO						
			FACILITAR LA VINCULACIÓN LABORAL A MUJERES.		ATENCIÓN A MUJERES SOBRE LAS DIFERENTES ALTERNATIVAS DE EMPLEO	480.0	0 132.00	28	
K	446		PROGRAMAS SOCIALES IMM			1300000		1,300,000.00	100.00
			OBJETIVO						
			PROYECTOS PRODUCTIVOS		TALLERES DE CAPACITACIÓN DE IMPULSO A NEGOCIO DE MUJERES (PROYECTOS PRODUCTIVOS) DE SESIONES CADA LUNO	10	13.00	130	
			OBJETIVO						
			PREVENCIÓN DE DESERCIÓN EN NIÑAS		TALLERES DIRIGIDOS A ADOLESCENTES PARA PROPORCIONAR ELEMENTOS TEÓRICO-PRÁCTICOS PARA LA PLANEACIÓN DE UN PROYECTO DE VIDA GENERANDO RESPONSABILIDAD SOBRE SU SEXUALIDAD PARA PREVENIR LA DESERCIÓN ESCOLAR DEBIDO A UN EMBARAZO NO PLANEADO.	16	12.00	75	
			OBJETIVO						
			REDES DE MUJERES PARA LA PREVENCIÓN SOCIAL DE LA VIOLENCIA, LA CONSTRUCCIÓN DE PAZ Y LA SEGURIDAD		TALLERES CON ENFOQUE DE GÉNERO, DERECHOS HUMANOS, AUTONOMÍA, PLAN DE VIDA Y PREVENCIÓN DE LA VIOLENCIA.	60	42.00	70	
			OBJETIVO						
			REDES DE MUJERES INDÍGENAS Y RURALES PARA LA PREVENCIÓN SOCIAL DE LA VIOLENCIA Y LA CONSTRUCCIÓN DE PAZ Y LA SEGURIDAD		TALLERES CON ENFOQUE DE GÉNERO, DERECHOS HUMANOS DE LAS MUJERES INDÍGENAS, PREVENCIÓN DE LA VIOLENCIA Y AUTONOMÍA.	8	6.00	75	
			OBJETIVO						
			CAMPAÑA PARA LA IGUALDAD DE GÉNERO, MUJERES ROMPIENDO EL SILENCIO: "CUANDO UNA MUJER HABLA, LA VIOLENCIA SE CALLA"		PLANEACIÓN, CALENDARIZACIÓN, DESARROLLO Y LANZAMIENTO DE UNA CAMPAÑA QUE FOMENTE LA IGUALDAD DE ENTRE HOMBRES Y MUJERES CON EL FIN DE PROMOVER LA DENUNCIA	1	0.00	0	
			OBJETIVO						

			PROYECTO DE VIDA: PREVENCIÓN DE EMBARAZO EN ADOLESCENTES	PREVENIR EL EMBARAZO EN ADOLESCENTE A TRAVÉS DE LA EDUCACIÓN NO FORMAL DESARROLLANDO UNA VISIÓN POSITIVA DEL EJERCICIO DE SU SALUD SEXUAL Y REPRODUCTIVA EJERCENDO SUS DERECHOS SEXUALES QUE LES PERMITA REALIZAR SU PROYECTO DE VIDA	21	12.00	57		
			OBJETIVO						
			MASCULINIDAD	PROMOVER LA EQUITAD DE GENERO POR MEDIO DE TALLERES DIRIGIDOS A HOMBRES CON EL TEMA DE MASCULINIDAD	30	15.00	50		
K		380	CENTRO DE ATENCIÓN PARA EL DESARROLLO INTEGRAL DE LAS MUJERES (CA)	D		18516034.22		11,092,195.14	59.91
			OBJETIVO						
			CONSTRUCCIÓN DEL CENTRO DE ATENCIÓN PARA EL DESARROLLO INTEGRAL D MUJERES (CADIM)	EAVANCE EN LA CONSTRUCCIÓN DEL CENTRO DE ATENCIÓN PARA EL DESARROLLO INTEGRAL DE LAS MUJERES (CADIM)	100	60.00	60		
242	F	31111-5021	UNIDAD PATRONATO DEL PARQUE ZOOLOGICO DE LEÓN RESPONSABLE			10794646.17		6,430,851.00	59.57
		230	APLICACIÓN DEL SUBSIDIO MUNICIPAL AL GASTO DE NÓMINA EN UN 54% PARA L S TRABAJADORES DEL ZOOLOGICO						
			OBJETIVO						
			TENER CUBIERTO EL GASTO DE NÓMINA EN 54% PARA CUBRIR LAS NECESIDAD EN LA OPERACIÓN DEL PATRONATO DEL PARQUE ZOOLOGICO DE LEÓN	CUBRIR EN UN 54% EL GASTO DE NÓMINA DE LOS TRABAJADORES DEL PATRONATO DEL PARQUE ZOOLOGICO DE LEÓN	54.0	0 34.64	64		
K		460	HERPETARIO			1000000		1,000,000.00	100.00
			OBJETIVO						
			CONTAR CON EL EQUIPO Y ACCESORIOS QUE NOS PERMITA OPERAR EL HERPET	AEL AREA DENOMINADA HERPETARIO SE ENCUENTRE OPERANDO AL PUBLICO EN TIEMPO Y FORMA, APROXIMADAMENTE LA TERCERA SEMANA DE ABRIL DEL 2014	100		0.00 0		
K		391	REHABILITACION DE VIALIDADES INTERNAS Y ESTACIONAMIENTO EXTERNO			3000000		0.00	0.00
			OBJETIVO						
			PROPORCIONAR A LOS VISITANTES VIALIDADES SEGURAS QUE PERMITAN DISFRUTAR DE RECORRIDOS SEGUROS	CUBRIR 13.500 METROS CUADRADOS	13.500	0.00	0		
371	F	5050	UNIDAD PROMOTURISTICA RESPONSABLE			3121162.05		2,390,678.24	76.60
		235	PROMOCION TURISTICA DE LA CIUDAD						
			OBJETIVO						
			PROMOCIONAR LA ATRACCION DE EVENTOS A LA CIUDAD DE LEON	ATRACCION DE EVENTOS	45.0	0 34.00	76		
266	F	5051	UNIDAD FIDOC RESPONSABLE			2281628.27		1,537,046.66	67.37
		236	PROMOCION DE LAS OBRAS DE PAVIMENTACION BAJO EL ESQUEMA DE FIDEICO	M					
			OBJETIVO						
			ABATIR EL DEFICIT DE PAVIMENTOS A TRAVES DE LA PROMOCION DE LAS OBRA DE URBANIZACION POR COOPERACION CON POR	INTEGRAR CALLES PROMOCION DE OBRA	55.0 55.0	0 678.00 0 580.00	1,233 1,055		
				PROMOCION DE OBRA	55.0	0	514.00 935		
268	F	5052	UNIDAD FIDEICOMISO CONVIVER RESPONSABLE			15865746.22		12,938,321.8	81.55
		237	ATENCIÓN INTEGRAL PARA LA JUVENTUD LEONESA						
			OBJETIVO						
			ATENCIÓN Y FORMACION DE AGRUPACIONES LIDERES E IDENTIDADES JUVENILES, ACTIVIDADES DE APOYO A TALENTOS, PARTICIPACION						
			OBJETIVO						
			ORIENTAR A LOS JOVENES EN SITUACION DE RIESGO CON INCIDENCIAS DELICTIVAS, VIOLENCIA O MARGINACION.	APOYAR A LOS JOVENES BANDA CON ACTIVIDADES AUTOGESTIVAS, DE ORIENTACIÓN, ATENCIÓN PSICOLÓGICA, ACTIVIDADES RECREATIVAS, DEPORTIVAS Y CULTURALES	1,390.0	0	0.00 0		
			OBJETIVO						
			DESARROLLAR ACTIVIDADES INTEGRALES ES ESPACIOS URBANOS Y RURALES, MEDIO DE TALLERES Y CAMPAÑAS PREVENTIVAS CON APOYO DE JOVENES DE SERVICIO SOCIAL.	GENERAR TALLERES INTEGRALES, TALLERES DE PREVENCIÓN CON JOVENES DE SERVICIO SOCIAL.	1,148.0	0	0.00 0		
K		417	LEÓN JOVEN			2615909		2,615,909.00	100.00
			OBJETIVO						
			APOYO A MADRES ADOLESCENTES Y JÓVENES EMBARAZADAS	APOYO ECONÓMICO	833	770.00	92		
			OBJETIVO						
			APOYO A JÓVENES EN SITUACIÓN DE RIESGO	BECAS DE TRANSPORTE	800	700.00	88		
			OBJETIVO						
			ATENCIÓN A CHAVOS Y CHAVAS BANDA	REALIZAR FOROS FORMATIVOS DÍAS DE CAMPO/VISITAS GUIADAS TORNEOS SECTORIALES CAMPAMENTOS CON LOS LÍDERES DE LAS BANDAS REALIZAR PRÁCTICAS DEPORTIVAS FORMACIÓN DE TALLERES DE CAPACITACION	1 6 10 1 20 8	1.00 6.00 8.00 1.00 14.00 5.00	100 100 80 100 70 63		
							2.00 25		



				OBJETIVO							
				CAMPAÑA NO VIOLENCIA EN EL NOVIAGO	PREVENIR LA VIOLENCIA EN LAS RELACIONES JUVENILES	1	1.00	100			
				OBJETIVO							
				PREVENCIÓN DE EMBARAZOS JUVENILES	DAR LAS HERRAMIENTAS A LOS JÓVENES PARA QUE	30	21.00	70			
				OBJETIVO							
				UNO CON RURAL	OBTENER UN ENLACE PARA LA GESTIÓN DE	25	25.00	100			
				OBJETIVO							
				UNO CON URBANO	OBTENER UN BENEFICIO SOCIAL (EN LOS JÓVENES	25		25.00	100		
				OBJETIVO							
				PROMOVER CULTURA DE CONSUMO RESPONSABLE DE BEBIDAS	YACTIVAR LA CULTURA DEL CONSUMO RESPONSABLE	7	25.00	100			
				OBJETIVO							
				ACTIVIDADES ARTÍSTICAS	CONTRIBUIR AL DESARROLLO PLENO DE LOS JÓVENES Y FOMENTAR EL ARTE Y CULTURA A TRAVÉS DE DIVERSOS TALLERES.	75	7.00	100			
				OBJETIVO							
				PREVENCIÓN DE ACCIDENTES VIALES EN LA JUVENTUD	FOMENTAR LA CULTURA DE LA PREVENCIÓN VIAL EN LOS JÓVENES LEONESES	5	63.00	84			
				OBJETIVO							
				CONSEJO DE LA JUVENTUD	BRINDAR UN ESPACIO DE PARTICIPACIÓN POLÍTICA Y SOCIAL	1	5.00	100			
				OBJETIVO							
				PREMIO MUNICIPAL DE LA JUVENTUD	RECONOCER A LOS JÓVENES DEL MUNICIPIO DE LEÓN	1	1.00	100			
				OBJETIVO							
				ENCAUCE AL GRAFFITI	FOMENTAR EL GRAFFITI ARTÍSTICO LEGAL	50	50.00	100			
				OBJETIVO							
				FESTIVAL JUVENTUDES	DESARROLLAR EN LOS JÓVENES EL RESPETO EN DIFERENTES SUBCULTURAS A LAS QUE PERTENECEN	1		0.00	0		
				OBJETIVO							
				RESPECTO A LA DIVERSIDAD SEXUAL	FOMENTAR EL RESPETO HACIA LAS DIFERENTES PREFERENCIAS SEXUALES	50	31.00	62			
				OBJETIVO							
				ZONA CULTURAL	PROPORCIONAR A LOS JÓVENES UN ÁREA DE RECREACIÓN DONDE PUEDAN TENER ACCESO A DISTINTOS TALLERES DE ACTIVACIÓN.	2	2.00	100			
				OBJETIVO							
				TALLERES Y ACTIVIDADES RECREATIVAS	IMPULSAR AL DESARROLLO DE LOS JÓVENES MEDIANTE ACTIVIDADES QUE REPRESENTEN UNA OFERTA ALTERNATIVA A LAS TRADICIONALES.	125	85.00	68			
				OBJETIVO							
				REVISTA LEÓN JOVEN	FOMENTAR EN LOS JÓVENES LA PARTICIPACIÓN Y EL DESARROLLO DE SUS CAPACIDADES DE OBSERVACIÓN, COMPRESIÓN Y REDACCIÓN A TRAVÉS DE LA PUBLICACIÓN DE SUS ESCRITOS EN LA REVISTA LEÓN ES JOVEN.						
K		529		LIMPIEZA DE GRAFITTI			1500000		1,500,000.00	100.00	
				OBJETIVO							
				REHABILITAR LA APARIENCIA DEL BLVD. ADOLFO LÓPEZ MATEOS INVOLUCRAND EN EL CUIDADO, CONSERVACIÓN Y REHABILITACIÓN DE LOS ESPACIOS PÚBLICO A TODA LA SOCIEDAD LO QUE CONTRIBUYE AL EMPODERAMIENTO CIUDADANO, COHESIÓN SOCIAL Y LA INTEGRACIÓN COMUNITARIA Y ASÍ TRANSFORMAR A LEÓN	S LRECUPERAR LA IMAGEN URBANA DEL BLVD. ADOLFO LÓPEZ MATEOS COMENZADO DE PARQUE HIDALGO HASTA OUTLET MULZA	100	0.00	0	4,233,138.40	80.47	
241	F		5053	UNIDAD PATRONATO DEL PARQUE ECOLÓGICO METROPOLITANO			5269768.08				
		238		OPERACIÓN, DESARROLLO Y MANTENIMIENTO DEL PARQUE METROPOLITANO							
				OBJETIVO							
				COLABORAR EN LA RECREACIÓN Y ESPARCIMIENTO DE LA CIUDADANÍA A TRAVE DE INSTALACIONES DIGNAS Y FUNCIONALES DEL PARQUE	MANTENER EN FUNCIONAMEINTO AL PÚBLICO LAS INSTALACIONES DEL PARQUE SALVO ÁREAS DE		33.32	33			
				OBJETIVO							
				MANTENIMIENTO DE INSTALACIONES			700000		0.00	0.00	
				OBJETIVO							
				SE REQUIERE DE EQUIPO PARA EL MANTENIMIENTO DE PODA Y	ESE REQUIERE DEL EQUIPAMIENTO EN LAS	100		0.00	0		
223	E		5054	UNIDAD FIDAPIM RESPONSABLE			8549213.55		8,348,184.00	97.65	
		239		FIDAPIM							
				OBJETIVO							
				VACIAR LOS VIAJES DE AGUA POTABLE REQUERIDOS POR EL SECTOR DE POBLACIÓN VULNERABLE EN FORMA OPORTUNA Y A BAJO COSTO	VACIADO DE VIAJES DE AGUA POTABLE	14,400.0	0.00	0			
242	F		5056	UNIDAD MUSEO DE LA CIUDAD DE			2,685,379.32		2,056,886.68	76.60	
		241		ACTIVIDADES CULTURALES							
				OBJETIVO							
				INCREMENTAR LAS ACTIVIDADES CULTURALES OPARA BENEFICIO DE LA FORMA Y RECREACIÓN DE LA POBLACIÓN EN GENERAL. CONSERVACIÓN Y PROMOCIÓN LOS BIENES ARTÍSTICOS MUNICIPALES Y PRIVADOS.	EXPOSICIONES PERMANENTES Y TEMPORALES EN ARTES PLÁSTICAS Y VISUALES ACTIVIDADES ARTÍSTICO LITERARIAS Y MUSICALES, CONSERVACIÓN DEL ACERVO ARTÍSTICO MUNICIPAL	36.0	0.00	0			

				OBJETIVO								
				IDENTIFICAR LAS ACTIVIDADES CULTURALES PARA BENEFICIO DE LA FORMACIÓ Y RECREACIÓ DE LA POBLACIÓ EN GENERAL, CONSERVACIÓ Y PROMOCIÓ LOS BIENES ARTÍSTICOS MUNICIPALES PRIVADOS.	EXPOSICIONES PERMANENMTES Y							
				IDENTIFICAR LAS ACTIVIDADES CULTURALES PARA BENEFICIO DE	EXPOSICIONES PERMANENMTES Y TEMPORALES EN	36.0	0	0.00	0			
211	E		5057	UNIDAD SISTEMA INTEGRAL ASEO PUBLICO	RESPONSABLE		10838594.17			8,266,724.37		76.27
		242		SERVICIO DE LIMPIA, RECOLECCION, TRASLADO TRATAMIENTO, DISPOSICION FIN AL Y APROVECHAMIENTO DE RESIDUOS.								
				OBJETIVO								
				RECOLECCION TRASLADO Y DISPOSICION FINAL DE RESIDUOS SOLIDOS URBANO DE MANEJO ESPECIAL CONSIDERADO NO PELIGROSO.	RECOLECCION, TRASLADO Y DISPOSICION FINAL DE RESIDUOS NO PELIGROSOS DE RUTAS MUNICIPALES.	17,760.0	0	18,522.80	62			
				OBJETIVO								
				ATENCION DE REPORTES GENRADOS POR LA CIUDADNIA, DE RESIDUOS URBANO DE MANEJO ESPECIAL CONSIDERADOS NOPELIGROSOS ABANDONADOS EN LA V PUBLICA, ATRAVES DEL SERVICIO EXPRESS.	ATENCION DE REPORTES RECIBIDOS DE RESIDUOS SOLIDOS NO PELIGROSOS, ANIMALES MUERTOS Y DESECHOS ABANDONADOS EN VIA PUBLICA.	100.0	0	62.03	62			
				OBJETIVO								
				LIMPIEZA DE LAS PRINCIPALES AVENIDAS Y BOULEVARES DE LA	LIMPIEZA DE LAS AVENIDAS Y			1,081.00	75			
				LIMPIEZA DE LAS PRINCIPALES AVENIDAS Y BOULEVARES DE LA CIUDAD A TRAVES DE BARRIDO MECANICO.	LIMPIEZA DE LAS AVENIDAS Y BULEVARES DE LA CIUDAD A TRAVES DEL BARRIDO MECANICO	40,800.0	0	255.00	68			
				OBJETIVO								
				ATENCION DE REPORTES EN GENERAL COMO QUEJAS SOBRE LIMPIEZA DE LAS CALLES, LOTES BALDIOS, ARROYOS, RECOLECCION, TIRADEROS CLANDESTINOS A CIELO ABIERTO, RECIBIDOS POR LA CIUDADANIA.	ATENDER REPORTES RECIBIDOS DE LA CIUDADANIA COMO LIMPIEZA DE CALLES RECOLECCION, TIRADEROS CLANDESTINOS, ETC.	100.0	0	160.00	67			
				OBJETIVO								
				SUPERVISAR EL CUMPLIMIENTO DE LOS CONTRATOS DE	PROGRAMA DE SUPERVISION DE CUMPLIMIENTO DE LOS	1,440.0	0	360.00	25			
				OBJETIVO								
				SUPERVISAR EL CUMPLIMIENTO DE LOS TITULOS DE ZONAS DE	PROGRAMA DE SUPERVISION DEL CUMPLIMIENTO DE							
					CONCESION DE BARRIDO	312.0	0	100.00	32			
				OBJETIVO								
				SUPERVISAR EL CUMPLIMIENTO DE LOS CONTRATOS DE CUADRILLAS DE LIMPIE	PROGRAMA DE SUPERVISION DE CUMPLIMIENTO DE LOS CONTRATOS DE CUADRILLAS DE LIMPIEZA	228.0	0	243.00	81			
				OBJETIVO								
				REALIZAR CONTRATOS Y RENOVACIONES DE RECOLECCION A ESTABLECIMIENT COMERCIALES Y DE SERVICIO.	GENERAR INGRESOS POR CONTRATOS NUEVOS Y RENOVACIONES DE RECOLECCION CON ESTABLECIMIENTOS COMERCIALES Y DE SERVICIO	9,600,000.0	0	6,682,781.01	70			
				OBJETIVO								
				CONCIENTIZAR AL SECTOR INFANTIL, JUVENIL Y ADULTO SOBRE LA SITUACION ACTUAL DE LA GENERACION Y DEL MANEJO DE RESIDUOS.	IMPARTICION EN PLANTELES EDUCATIVOS Y RECREATIVOS TALLERES INFANTILES Y JUVENILES SOBRE LA GENERACION Y MANEJO DE RESIDUOS SOLIDOS	240.0	0	63.00	26			
				OBJETIVO								
				CONCIENTIZAR A LA POBLACION DE COLONIAS Y COMUNIDADES RURALES DEL MUNICIPIO SOBRE LA SITUACION ACTUAL DE LA GENERACION Y MANEJO DE LOS RESIDUOS.	IMPARTICION DE TALLERES Y/O PLATICAS A COLONIAS Y COMUNIDADES SOBRE LA							
					GENERACION Y MENEJO DE RESIDUOS SOLIDOS URBANOS	144.0	0	39.00	27			
				OBJETIVO								
				CONCIENTIZAR AL SECTOR EMPRESARIAL SOBRE EL IMPACTO DE LA GENERACIO EL BUEN MANEJO DE LOS RESIDUOS SOLIDOS URBANOS	IMPARTICION DE TALLERES CORTOS AL SECTOR EMPRESARIAL SOBRE LA GENERACION Y MENEJO DE RESIDUOS SOLIDOS URBANOS	24.0	0	0.00	0			
				OBJETIVO								
				DAR A CONOCER A LOS DIFERENTES SECTORES DE LA POBLACION LAS FUNCION DEL SIAP POR MEDIO DE EVENTOS.	PARTICIPACION EN EVENTOS VARIOS	12.0	0	10.00	83			
				OBJETIVO								
				REFORZAR LA COMUNICACION INTERNA DEL SIAP	ELABORAR BOLETIN INTERNO INFORMATIVO MENSUAL	12.0	0	2.00	17			
				OBJETIVO								
				GESTIONAR EN MEDIOS DE COMUNICACION PARA DIFUNDIR A TRAVES DE DIRECCION GENERAL INFORMACION DE LAS ACTIVIDADES Y PROYECTOS DEL SIA	GENERAR ENTREVISTAS, MENSAJES O PARTICIPACION EN MEDIOS DE COMUNICACION	12.0	0	6.00	50			
				OBJETIVO								
				MITIGAR EL IMPACTO AMBIENTAL QUE GENERAN LOS RESIDUOS TOXICOS DE LA PILAS MEDIANTE SU RECOPIACION EN CENTROS DE ACOPIO Y EL ASEGURAMIEEN GENERAL DEL PROYECTO "LEON PONTE LAS PILAS"								

			RECOLECTAR Y DISPONER LAS PILAS CON LA FINALIDAD DE EVITAR UNA DISPONIBILIDAD INADECUADA QUE PROVOQUE LA CONTAMINACION DE AGUA Y SUELO	12.0	0	2.99	25				
			<b>OBJETIVO</b>								
			CONTROLAR LA DISPOSICION FINAL DE ESCOMBRO EN EL MUNICIPIO DE LEON	DISPOSICION FINAL DE RESIDUOS DE LA INDUSTRIA DE LA CONSTRUCCION	12.0	0	3.00	25			
			<b>OBJETIVO</b>								
			CONTROL DE INGRESOS DE RESIDUOS SOLIDOS URBANOS Y DE MANEJO ESPECIAL GENERADOS	CANTIDAD DE RESIDUOS SOLIDOS URBANOS Y DE MANEJO ESPECIAL INGRESADOS AL CTR EL VERDE.	12.0	0	3.00	25			
			<b>OBJETIVO</b>								
			REGISTRO Y SUPERVISION DE BIOGAS CAPTADO Y DESTRUIDO EN EL CTR "EL VERDE"	CAPTACION Y DESTRUCCION DEL BIOGAS DEL CTR EL VERDE	12.0	0	3.00	25			
			<b>OBJETIVO</b>								
			CONTROL DEL LIXIVIADO TRATADO EN LA PLANTA DEL ANTIGUO RELLENO SANITARIO "LA RESERVA"	CANTIDAD DE LIXIVIADOS TRATADOS EN PLANTA DE TRATAMIENTO DEL ANTIGUO RELLENO SANITARIO LA RESERVA	12.0	0	3.00	25			
K	750		<b>RECOLECCION DE BASURA</b>			125065251.8	1		90,819,186.26	72.62	
			<b>OBJETIVO</b>								
			RECOLECTAR RESIDUOS SOLIDOS URBANOS DE TIPO DOMICILIARIO Y DE AREAS DE USO COMUN	RECOLECTAR RESIDUOS SOLIDOS URBANOS DE TIPO DOMICILIARIO Y DE MANEJO ESPECIAL CONSIDERADOS NO PELIGROSOS (RUTAS CONTRATADAS)	128,535	230,349.40	179				
				REALIZAR ASEO DE AREAS DE INTERES COMUN PARA EVITAR PROBLEMAS DE CONTAMINACION, SEGURIDAD Y SALUD PUBLICA (CUADRILLAS)	3,260	4,194.98	129				
K	751		<b>ZONAS DE BARRIDO</b>			39500000		1,108.33	34	25,802,539.72	65.32
			<b>OBJETIVO</b>								
			MANTENER LA LIMPIEZA DE LAS AVENIDAS Y BOULEVARES DE LA CIUDAD ( ZONA URBANA )	REALIZAR EL ASEO PUBLICO DE LAS AREAS DE USO COMUN A TRAVES DEL SERVICIO DE BARRIDO MANUAL	4,833		1,232.41	25			
K	461		<b>PROGRAMAS DE ASEO PUBLICO</b>			3450000				2,216,760.00	64.25
			<b>OBJETIVO</b>								
			CONTRATACION DE PRESTADORES DE SERVICIO PARA LIMPIEZA Y RETIRO DE RESIDUOS DE GOMA DE MASCAR (DESCHICLE) EN AREAS DE USO COMUN DEL CENTRO DEL MUNICIPIO DE LEON GUANAJUATO	LIMPIEZA Y RETIRO DE GOMA DE MASCAR EN AREAS DE USO COMUN	1	0.00	0				
			<b>OBJETIVO</b>								
			CONTRATACION DE PRESTADORES DE SERVICIO PARA RECOLECCION DE RESIDUOS SOLIDOS URBANOS DE TIPO COMERCIAL QUE PERMITA LA ATENCION DE NUEVOS CONTRATOS Y RENOVACIONES CON USUARIOS DEL SERVICIO.	REALIZAR CONTRATOS DE PRESTADORES DE SERVICIO PARA CUBRIR UNA RUTA COMERCIAL	3	3.00	100				
K	490		<b>MANTENIMIENTO Y TRATAMIENTO DE PLANTA DE LIXIVIADOS</b>			1200000				1,200,000.00	100.00
			<b>OBJETIVO</b>								
			MANTENIMIENTO Y TRATAMIENTO DEL LIXIVIADOS EN LA PLANTA DEL ANTIGUO EXTRADERO "LA RESERVA"	CANTIDAD DEL LIXIVIADOS TRATADOS EN PLANTA DE TRATAMIENTO DEL ANTIGUO EXTRADERO "LA RESERVA"	8,000,000	4,800,000.00	60				
K	753		<b>ZONAS DE BARRIDO 2013</b>			2569996.85				0.00	0.00
			<b>OBJETIVO</b>								
			MANTENER LA LIMPIEZA DE LAS AVENIDAS Y BULEVARES DE LA CIUDAD ( ZONA URBANA )	EL ASEO PUBLICO DE AREAS DE USO COMUN A TRAVES DEL SERVICIO BARRIDO MANUAL	5		0.00	0			
K	754		<b>RECOLECCION DE BASURA 2013</b>			4850105.52				0.00	0.00
			<b>OBJETIVO</b>								
			RECOLECTAR RESIDUOS SOLIDOS URBANOS DE TIPO DOMICILIARIO Y DE AREAS USO COMUN	RECOLECTAR RESIDUOS SOLIDOS URBANOS DE TIPO DOMICILIARIO Y DE MANEJO ESPECIAL CONSIDERADOS NO PELIGROSOS (RUTAS CONTRATADAS)	11,946	0.00	0				
E	243	5058	UNIDAD ACADEMIA METROPOLITANA DE LEON RESPONSABLE PROFESIONALIZACION DE LOS CUERPOS DE SEGURIDAD PUBLICA			71064.77				42,699.94	60.09
			<b>OBJETIVO</b>								
			PROPORCIONAR CAPACITACION DE ALTA CALIDAD A LOS ELEMENTOS DE POLIC TRAVES DE LOS PROGRAMAS DE FORMACION INICIAL, CAPACITACION CONTINUA ESPECIALIZACION; QUE LES PERMITA A LAS CORPORACIONES CONTAR CON PERSONAL ACTUALIZADO Y APTO PARA DESEMPEÑAR CON ÉXITO LA FUNCION D SEGURIDAD PÚBLICA.								
K	412		ORGANIZACION DE JORNADAS, CONFERENCIAS Y SEMINARIOS PARA EL FORTALECIMIENTO DE LA CAPACITACION Y PROFESIONALIZACION DE LOS ELEMENTOS DE SRIDAD PÚBLICA			500000				400,000.00	80.00
			<b>OBJETIVO</b>								

		ORGANIZAR JORNADAS, CONFERENCIAS Y, O SEMINARIOS PARA EL FORTALECIMIENTO DE LA CAPACITACIÓN Y PROFESIONALIZACIÓN DE LOS ELEMENTOS DE SEGURIDAD PÚBLICA.	EVENTO DE CAPACITACIÓN		1		0.00	0		
K	322	PROYECTO EJECUTIVO COMEDOR Y NUEVO MÓDULO CON 14 BAÑOS COMPLETO AMSPLG	S			0			0.00	0.00
		<b>OBJETIVO</b>								
		ELABORAR PROYECTOS EJECUTIVOS PARA EL COMEDOR Y UN NUEVO MÓDULO BAÑOS	DELABORACIÓN DE DOS PROYECTOS CORRESPONDIENTES UNO AL COMEDOR Y EL OTRO A UN NUEVO MÓDULO DE BAÑOS.		2		0.00	0		
<b>TOTAL VALUACION ESTIMADA</b>							<b>5,550,138,258.16</b>		<b>2,700,201,257.10</b>	

MUNICIPIO DE LEÓN  
TABULADOR DE SUELDOS Y SALARIOS AUTORIZADA  
al 31 de Agosto 2014

Nivel	Descripción de la plaza/puesto	Número Plazas/Puestos	REYES	MADRES	AGUINALDO	DESPENSA	PRIMA VACACIONAL	PUNTUALIDAD	ASISTENCIA	SUELDO DESINTEGRADO	EMONUMENTO	BECAS	Percepciones Autorizadas CUOTA OBRERA- FONDO DE AHORRO- AYUDA ALIMENTOS
9901	PRESIDENTE MUNICIPAL	1	\$ 10.447.53	\$ 13.930.03	\$ 142.782.86	\$ 689.52	\$ 33.432.08	\$ 4.151.43	\$ 4.151.43	\$ 95.482.88			\$ 952.48 2.335.71 \$ 4.179.01
09002	SINDICO	2	\$ 4.922.76	\$ 6.563.68	\$ 67.277.72		\$ 15.752.83				\$ 49.227.60		
09003	REGIDOR	12	\$ 4.568.10	\$ 6.090.80	\$ 62.430.70		\$ 14.617.92	\$ 1.827.24	\$ 1.827.24	\$ 42.026.52			\$ 45.680.96
203005	AUXILIAR ADMINISTRATIVO	1	\$ 1.088.28	\$ 1.451.03	\$ 14.873.09	\$ 689.52	\$ 3.482.48	\$ 951.03	\$ 951.03	\$ 8.291.17			\$ 192.35 321.43 \$ 435.31
204030	ANALISTA ADMINISTRATIVO	1	\$ 920.61	\$ 1.227.48	\$ 12.581.67	\$ 689.52	\$ 2.945.95	\$ 794.60	\$ 794.60	\$ 6.927.38			\$ 160.71 321.43 \$ 368.24
203025	RECEPCIONISTA	1	\$ 725.52	\$ 967.36	\$ 9.915.40	\$ 689.52	\$ 2.321.65	\$ 612.57	\$ 612.57	\$ 5.340.50			\$ 123.89 257.14 \$ 290.21
204030	ANALISTA ADMINISTRATIVO	1	\$ 920.61	\$ 1.227.48	\$ 12.581.67	\$ 689.52	\$ 2.945.95	\$ 794.60	\$ 794.60	\$ 6.927.38			\$ 160.71 321.43 \$ 368.24
305043	PROFESIONAL	1	\$ 1.911.86	\$ 2.549.15	\$ 26.128.81	\$ 689.52	\$ 6.117.96	\$ 1.719.44	\$ 1.719.44	\$ 14.990.25			\$ 347.76 750.00 \$ 764.75
408039	SUBDIRECTOR	1	\$ 4.487.96	\$ 5.983.95	\$ 61.335.48	\$ 689.52	\$ 14.361.48	\$ 1.767.60	\$ 1.767.60	\$ 40.654.89			\$ 943.15 2.335.71 \$ 1.795.18
512004	TITULAR DE DEPENDENCIA	1	\$ 7.459.70	\$ 9.946.27	\$ 101.949.23	\$ 689.52	\$ 23.871.04	\$ 2.956.30	\$ 2.956.30	\$ 67.994.88			\$ 952.48 2.335.71 \$ 2.983.88
203003	AUXILIAR ADMINISTRATIVO	1	\$ 725.52	\$ 967.36	\$ 9.915.40	\$ 689.52	\$ 2.321.65	\$ 612.57	\$ 612.57	\$ 5.340.50			\$ 123.89 257.14 \$ 290.21
306101	PROFESIONAL	1	\$ 1.650.09	\$ 2.200.12	\$ 22.551.23	\$ 689.52	\$ 5.280.29	\$ 1.475.20	\$ 1.475.20	\$ 12.860.97			\$ 298.36 642.86 \$ 660.04
305011	CONTROL ADMINISTRATIVO	1	\$ 1.210.42	\$ 1.613.90	\$ 16.542.45	\$ 689.52	\$ 3.873.36	\$ 1.064.99	\$ 1.064.99	\$ 9.284.73			\$ 215.40 321.43 \$ 484.17
306093	JEFE DE AREA	1	\$ 2.475.13	\$ 3.300.18	\$ 33.826.84	\$ 689.52	\$ 7.920.43	\$ 2.244.97	\$ 2.244.97	\$ 19.571.89			\$ 454.05 1.285.71 \$ 990.05
204031	ANALISTA TÉCNICO	1	\$ 920.61	\$ 1.227.48	\$ 12.581.67	\$ 689.52	\$ 2.945.95	\$ 794.60	\$ 794.60	\$ 6.927.38			\$ 160.71 321.43 \$ 368.24
305041	PROFESIONAL	1	\$ 1.210.42	\$ 1.613.90	\$ 16.542.45	\$ 689.52	\$ 3.873.36	\$ 1.064.99	\$ 1.064.99	\$ 9.284.73			\$ 215.40 321.43 \$ 484.17
203003	AUXILIAR ADMINISTRATIVO	1	\$ 725.52	\$ 967.36	\$ 9.915.40	\$ 689.52	\$ 2.321.65	\$ 612.57	\$ 612.57	\$ 5.340.50			\$ 123.89 257.14 \$ 290.21
306115	PROFESIONISTAS	1	\$ 2.475.13	\$ 3.300.18	\$ 33.826.84	\$ 689.52	\$ 7.920.43	\$ 2.244.97	\$ 2.244.97	\$ 19.571.89			\$ 454.05 1.285.71 \$ 990.05
306115	PROFESIONISTAS	1	\$ 2.475.13	\$ 3.300.18	\$ 33.826.84	\$ 689.52	\$ 7.920.43	\$ 2.244.97	\$ 2.244.97	\$ 19.571.89			\$ 454.05 1.285.71 \$ 990.05
407001	COORDINADOR	1	\$ 2.107.86	\$ 2.810.48	\$ 28.807.46	\$ 689.52	\$ 6.745.16	\$ 1.902.30	\$ 1.902.30	\$ 16.584.50			\$ 384.74 857.14 \$ 843.15
407001	COORDINADOR	1	\$ 2.107.86	\$ 2.810.48	\$ 28.807.46	\$ 689.52	\$ 6.745.16	\$ 1.902.30	\$ 1.902.30	\$ 16.584.50			\$ 384.74 857.14 \$ 843.15
306091	JEFE DE AREA	1	\$ 1.567.04	\$ 2.089.38	\$ 21.416.17	\$ 689.52	\$ 5.014.52	\$ 1.397.71	\$ 1.397.71	\$ 12.185.42			\$ 282.69 492.86 \$ 626.81
305069	TALLERISTA	7	\$ 1.210.42	\$ 1.613.90	\$ 16.542.45	\$ 689.52	\$ 3.873.36	\$ 1.064.99	\$ 1.064.99	\$ 9.284.73			\$ 215.40 321.43 \$ 484.17
203003	AUXILIAR ADMINISTRATIVO	1	\$ 725.52	\$ 967.36	\$ 9.915.40	\$ 689.52	\$ 2.321.65	\$ 612.57	\$ 612.57	\$ 5.340.50			\$ 123.89 257.14 \$ 290.21
306091	JEFE DE AREA	1	\$ 1.567.04	\$ 2.089.38	\$ 21.416.17	\$ 689.52	\$ 5.014.52	\$ 1.397.71	\$ 1.397.71	\$ 12.185.42			\$ 282.69 492.86 \$ 626.81
203027	SECRETARIA	1	\$ 725.52	\$ 967.36	\$ 9.915.40	\$ 689.52	\$ 2.321.65	\$ 612.57	\$ 612.57	\$ 5.340.50			\$ 123.89 257.14 \$ 290.21
409041	DIRECTOR DE AREA 2	1	\$ 3.778.92	\$ 5.038.57	\$ 51.645.30	\$ 689.52	\$ 12.092.56	\$ 3.461.40	\$ 3.461.40	\$ 30.176.92			\$ 700.08 2.142.86 \$ 1.511.57
204031	ANALISTA TÉCNICO	1	\$ 920.61	\$ 1.227.48	\$ 12.581.67	\$ 689.52	\$ 2.945.95	\$ 794.60	\$ 794.60	\$ 6.927.38			\$ 160.71 321.43 \$ 368.24
204030	ANALISTA ADMINISTRATIVO	1	\$ 920.61	\$ 1.227.48	\$ 12.581.67	\$ 689.52	\$ 2.945.95	\$ 794.60	\$ 794.60	\$ 6.927.38			\$ 160.71 321.43 \$ 368.24
203025	RECEPCIONISTA	1	\$ 725.52	\$ 967.36	\$ 9.915.40	\$ 689.52	\$ 2.321.65	\$ 612.57	\$ 612.57	\$ 5.340.50			\$ 123.89 257.14 \$ 290.21
203018	ESTAFETA	1	\$ 725.52	\$ 967.36	\$ 9.915.40	\$ 689.52	\$ 2.321.65	\$ 612.57	\$ 612.57	\$ 5.340.50			\$ 123.89 257.14 \$ 290.21
305011	CONTROL ADMINISTRATIVO	1	\$ 1.210.42	\$ 1.613.90	\$ 16.542.45	\$ 689.52	\$ 3.873.36	\$ 1.064.99	\$ 1.064.99	\$ 9.284.73			\$ 215.40 321.43 \$ 484.17
407007	COORDINADOR ADMINISTRATIVO	1	\$ 2.107.86	\$ 2.810.48	\$ 28.807.46	\$ 689.52	\$ 6.745.16	\$ 1.902.30	\$ 1.902.30	\$ 16.584.50			\$ 384.74 857.14 \$ 843.15
305011	CONTROL ADMINISTRATIVO	1	\$ 1.210.42	\$ 1.613.90	\$ 16.542.45	\$ 689.52	\$ 3.873.36	\$ 1.064.99	\$ 1.064.99	\$ 9.284.73			\$ 215.40 321.43 \$ 484.17
203003	AUXILIAR ADMINISTRATIVO	1	\$ 725.52	\$ 967.36	\$ 9.915.40	\$ 689.52	\$ 2.321.65	\$ 612.57	\$ 612.57	\$ 5.340.50			\$ 123.89 257.14 \$ 290.21
204030	ANALISTA ADMINISTRATIVO	1	\$ 920.61	\$ 1.227.48	\$ 12.581.67	\$ 689.52	\$ 2.945.95	\$ 794.60	\$ 794.60	\$ 6.927.38			\$ 160.71 321.43 \$ 368.24
305063	SUPERVISOR	1	\$ 1.210.42	\$ 1.613.90	\$ 16.542.45	\$ 689.52	\$ 3.873.36	\$ 1.064.99	\$ 1.064.99	\$ 9.284.73			\$ 215.40 321.43 \$ 484.17
203007	AUXILIAR TÉCNICO	1	\$ 725.52	\$ 967.36	\$ 9.915.40	\$ 689.52	\$ 2.321.65	\$ 612.57	\$ 612.57	\$ 5.340.50			\$ 123.89 257.14 \$ 290.21
305065	SUPERVISOR	1	\$ 1.911.86	\$ 2.549.15	\$ 26.128.81	\$ 689.52	\$ 6.117.96	\$ 1.719.44	\$ 1.719.44	\$ 14.990.25			\$ 347.76 750.00 \$ 764.75
306121	SUPERVISOR	1	\$ 2.475.13	\$ 3.300.18	\$ 33.826.84	\$ 689.52	\$ 7.920.43	\$ 2.244.97	\$ 2.244.97	\$ 19.571.89			\$ 454.05 1.285.71 \$ 990.05
407001	COORDINADOR	1	\$ 2.107.86	\$ 2.810.48	\$ 28.807.46	\$ 689.52	\$ 6.745.16	\$ 1.902.30	\$ 1.902.30	\$ 16.584.50			\$ 384.74 857.14 \$ 843.15
409041	DIRECTOR DE AREA 2	1	\$ 3.778.92	\$ 5.038.57	\$ 51.645.30	\$ 689.52	\$ 12.092.56	\$ 3.461.40	\$ 3.461.40	\$ 30.176.92			\$ 700.08 2.142.86 \$ 1.511.57
305011	CONTROL ADMINISTRATIVO	1	\$ 1.210.42	\$ 1.613.90	\$ 16.542.45	\$ 689.52	\$ 3.873.36	\$ 1.064.99	\$ 1.064.99	\$ 9.284.73			\$ 215.40 321.43 \$ 484.17
203018	ESTAFETA	1	\$ 725.52	\$ 967.36	\$ 9.915.40	\$ 689.52	\$ 2.321.65	\$ 612.57	\$ 612.57	\$ 5.340.50			\$ 123.89 257.14 \$ 290.21
407001	COORDINADOR	1	\$ 2.234.58	\$ 2.979.43	\$ 30.539.19	\$ 689.52	\$ 7.150.64	\$ 2.020.53	\$ 2.020.53	\$ 17.615.18			\$ 408.66 1.178.57 \$ 893.83
407003	COORDINADOR	1	\$ 2.793.22	\$ 3.724.29	\$ 38.173.99	\$ 689.52	\$ 8.938.30	\$ 2.541.74	\$ 2.541.74	\$ 22.159.19			\$ 514.07 1.607.14 \$ 1.117.29
305063	SUPERVISOR	1	\$ 1.210.42	\$ 1.613.90	\$ 16.542.45	\$ 689.52	\$ 3.873.36	\$ 1.064.99	\$ 1.064.99	\$ 9.284.73			\$ 215.40 321.43 \$ 484.17
305065	SUPERVISOR	1	\$ 1.911.86	\$ 2.549.15	\$ 26.128.81	\$ 689.52	\$ 6.117.96	\$ 1.719.44	\$ 1.719.44	\$ 14.990.25			\$ 347.76 750.00 \$ 764.75
203007	AUXILIAR TÉCNICO	1	\$ 725.52	\$ 967.36	\$ 9.915.40	\$ 689.52	\$ 2.321.65	\$ 612.57	\$ 612.57	\$ 5.340.50			\$ 123.89 257.14 \$ 290.21
203007	AUXILIAR TÉCNICO	1	\$ 725.52	\$ 967.36	\$ 9.915.40	\$ 689.52	\$ 2.321.65	\$ 612.57	\$ 612.57	\$ 5.340.50			\$ 123.89 257.14 \$ 290.21
203027	SECRETARIA	1	\$ 725.52	\$ 967.36	\$ 9.915.40	\$ 689.52	\$ 2.321.65	\$ 612.57	\$ 612.57	\$ 5.340.50			\$ 123.89 257.14 \$ 290.21
306091	JEFE DE AREA	1	\$ 1.650.09	\$ 2.200.12	\$ 22.551.23	\$ 689.52	\$ 5.280.29	\$ 1.475.20	\$ 1.475.20	\$ 12.860.97			\$ 298.36 642.86 \$ 660.04
306105	PROFESIONISTA	1	\$ 2.062.61	\$ 2.750.15	\$ 28.189.03	\$ 689.52	\$ 6.600.36	\$ 1.860.08	\$ 1.860.08	\$ 16.216.43			\$ 376.21 857.14 \$ 825.04
203028	TELEFONISTA	1	\$ 725.52	\$ 967.36	\$ 9.915.40	\$ 689.52	\$ 2.321.65	\$ 612.57	\$ 612.57	\$ 5.340.50			\$ 123.89 257.14 \$ 290.21
204030	ANALISTA ADMINISTRATIVO	1	\$ 920.61	\$ 1.227.48	\$ 12.581.67	\$ 689.52	\$ 2.945.95	\$ 794.60	\$ 794.60	\$ 6.927.38			\$ 160.71 321.43 \$ 368.24
407001	COORDINADOR	1	\$ 2.107.86	\$ 2.810.48	\$ 28.807.46	\$ 689.52	\$ 6.745.16	\$ 1.902.30	\$ 1.902.30	\$ 16.584.50			\$ 384.74 857.14 \$ 843.15
407001	COORDINADOR	1	\$ 2.107.86	\$ 2.810.48	\$ 28.807.46	\$ 689.52	\$ 6.745.16	\$ 1.902.30	\$ 1.902.30	\$ 16.584.50			\$ 384.74 857.14 \$ 843.15
407001	COORDINADOR	1	\$ 2.107.86	\$ 2.810.48	\$ 28.807.46	\$ 689.52	\$ 6.745.16	\$ 1.902.30	\$ 1.902.30	\$ 16.584.50			\$ 384.74 857.14 \$ 843.15
407001	COORDINADOR	1	\$ 2.107.86	\$ 2.810.48	\$ 28.807.46	\$ 689.52	\$ 6.745.16	\$ 1.902.30	\$ 1.902.30	\$ 16.584.50			\$ 384.74 857.14 \$ 843.15
204030	ANALISTA ADMINISTRATIVO	1	\$ 920.61	\$ 1.227.48	\$ 12.581.67	\$ 689.52	\$ 2.945.95	\$ 794.60	\$ 794.60	\$ 6.927.38			\$ 160.71 321.43 \$ 368.24
204031	ANALISTA TÉCNICO	1	\$ 920.61	\$ 1.227.48	\$ 12.581.67	\$ 689.52	\$ 2.945.95	\$ 794.60	\$ 794.60	\$ 6.927.38			\$ 160.71 321.43 \$ 368.24
203003	AUXILIAR ADMINISTRATIVO	1	\$ 725.52	\$ 967.36	\$ 9.915.40	\$ 689.52	\$ 2.321.65	\$ 612.57	\$ 612.57	\$ 5.340.50			\$ 123.89 257.14 \$ 290.21
203027	SECRETARIA	1	\$ 725.52	\$ 967.36	\$ 9.915.40	\$ 689.52	\$ 2.321.65	\$ 612.57	\$ 612.57	\$ 5.340.50			\$ 123.89 257.14 \$ 290.21
203028	TELEFONISTA	1	\$ 725.52	\$ 967.36	\$ 9.915.40	\$ 689.52	\$ 2.321.65	\$ 612.57	\$ 612.57	\$ 5.340.50			\$ 123.89 257.14 \$ 290.21
203028	TELEFONISTA	1	\$ 725.52	\$ 967.36	\$ 9.915.40	\$ 689.52	\$ 2.321.65	\$ 612.57	\$ 612.57	\$ 5.340.50			\$ 123.89 257.14 \$ 290.21
203028	TELEFONISTA	1	\$ 725.52	\$ 967.36	\$ 9.915.40	\$ 689.52	\$ 2.321.65	\$ 612.57	\$ 612.57	\$ 5.340.50			\$ 123.89 257.14 \$ 290.21
204030	ANALISTA ADMINISTRATIVO	1	\$ 920.61	\$ 1.227.48	\$ 12.581.67	\$ 689.52	\$ 2.945.95	\$ 794.60	\$ 794.60	\$ 6.927.38			\$ 160.71 321.43 \$ 368.24
203003	AUXILIAR ADMINISTRATIVO	1	\$ 725.52	\$ 967.36	\$ 9.915.40	\$ 689.52	\$ 2.321.65	\$ 612.57	\$ 612.57	\$ 5.340.50			\$ 123.89 257.14 \$ 290.21
305001	ASESOR DE TRAMITES	1	\$ 1.210.42	\$ 1.613.90	\$ 16.542.45	\$ 689.52	\$ 3.873.36	\$ 1.064.99	\$ 1.064.99	\$ 9.284.73			\$ 215.40 321.43 \$ 484.17
409041	DIRECTOR DE AREA 2	1	\$ 3.778.92	\$ 5.038.57	\$ 51.645.30	\$ 689.52	\$ 12.092.56	\$ 3.461.40	\$ 3.461.40				





407001	COORDINADOR	1	\$ 2,234.58	\$ 2,979.43	\$ 30,539.19	\$ 689.52	\$ 7,150.64	\$ 2,020.53	\$ 2,020.53	\$ 17,615.18		\$ 408.66	1,178.57	\$ 893.83
306103	PROFESIONISTA	1	\$ 1,650.09	\$ 2,200.12	\$ 22,551.23	\$ 689.52	\$ 5,280.29	\$ 1,475.20	\$ 1,475.20	\$ 12,860.97		\$ 298.36	642.86	\$ 660.04
306107	PROFESIONISTA CONTABLE	1	\$ 1,650.09	\$ 2,200.12	\$ 22,551.23	\$ 689.52	\$ 5,280.29	\$ 1,475.20	\$ 1,475.20	\$ 12,860.97		\$ 298.36	642.86	\$ 660.04
204054	TÉCNICO CONTABLE	1	\$ 920.61	\$ 1,227.48	\$ 12,581.67	\$ 689.52	\$ 2,945.95	\$ 794.60	\$ 794.60	\$ 6,927.38		\$ 160.71	321.43	\$ 368.24
409041	DIRECTOR DE ÁREA 2	1	\$ 4,006.09	\$ 5,341.45	\$ 54,749.91	\$ 689.52	\$ 12,819.49	\$ 3,673.35	\$ 3,673.35	\$ 32,024.69		\$ 742.94	2,142.86	\$ 1,602.44
305041	PROFESIONAL	1	\$ 1,274.58	\$ 1,699.43	\$ 17,419.20	\$ 689.52	\$ 4,078.64	\$ 1,124.85	\$ 1,124.85	\$ 9,806.55		\$ 227.50	492.86	\$ 509.83
204054	TÉCNICO CONTABLE	1	\$ 920.61	\$ 1,227.48	\$ 12,581.67	\$ 689.52	\$ 2,945.95	\$ 794.60	\$ 794.60	\$ 6,927.38		\$ 160.71	321.43	\$ 368.24
305041	PROFESIONAL	1	\$ 1,274.58	\$ 1,699.43	\$ 17,419.20	\$ 689.52	\$ 4,078.64	\$ 1,124.85	\$ 1,124.85	\$ 9,806.55		\$ 227.50	492.86	\$ 509.83
407001	COORDINADOR	1	\$ 2,234.58	\$ 2,979.43	\$ 30,539.19	\$ 689.52	\$ 7,150.64	\$ 2,020.53	\$ 2,020.53	\$ 17,615.18		\$ 408.66	1,178.57	\$ 893.83
306107	PROFESIONISTA CONTABLE	1	\$ 1,650.09	\$ 2,200.12	\$ 22,551.23	\$ 689.52	\$ 5,280.29	\$ 1,475.20	\$ 1,475.20	\$ 12,860.97		\$ 298.36	642.86	\$ 660.04
306107	PROFESIONISTA CONTABLE	1	\$ 1,650.09	\$ 2,200.12	\$ 22,551.23	\$ 689.52	\$ 5,280.29	\$ 1,475.20	\$ 1,475.20	\$ 12,860.97		\$ 298.36	642.86	\$ 660.04
409041	DIRECTOR DE ÁREA 2	1	\$ 4,006.09	\$ 5,341.45	\$ 54,749.91	\$ 689.52	\$ 12,819.49	\$ 3,673.35	\$ 3,673.35	\$ 32,024.69		\$ 742.94	2,142.86	\$ 1,602.44
203013	CHÓFER	1	\$ 1,088.28	\$ 1,451.03	\$ 14,873.09	\$ 689.52	\$ 3,482.48	\$ 951.03	\$ 951.03	\$ 8,291.17		\$ 192.35	321.43	\$ 435.31
204030	ANALISTA ADMINISTRATIVO	1	\$ 920.61	\$ 1,227.48	\$ 12,581.67	\$ 689.52	\$ 2,945.95	\$ 794.60	\$ 794.60	\$ 6,927.38		\$ 160.71	321.43	\$ 368.24
203003	AUXILIAR ADMINISTRATIVO	1	\$ 725.52	\$ 967.36	\$ 9,915.40	\$ 689.52	\$ 2,321.65	\$ 612.57	\$ 612.57	\$ 5,340.50		\$ 123.89	257.14	\$ 290.21
305011	CONTROL ADMINISTRATIVO	1	\$ 1,274.58	\$ 1,699.43	\$ 17,419.20	\$ 689.52	\$ 4,078.64	\$ 1,124.85	\$ 1,124.85	\$ 9,806.55		\$ 227.50	492.86	\$ 509.83
306107	PROFESIONISTA CONTABLE	1	\$ 1,650.09	\$ 2,200.12	\$ 22,551.23	\$ 689.52	\$ 5,280.29	\$ 1,475.20	\$ 1,475.20	\$ 12,860.97		\$ 298.36	642.86	\$ 660.04
102014	OPERADOR ADMINISTRATIVO	1	\$ 571.77	\$ 762.36	\$ 7,814.15	\$ 689.52	\$ 1,829.66	\$ 469.13	\$ 469.13	\$ 4,089.90		\$ 94.88	257.14	\$ 228.71
204031	ANALISTA TÉCNICO	1	\$ 920.61	\$ 1,227.48	\$ 12,581.67	\$ 689.52	\$ 2,945.95	\$ 794.60	\$ 794.60	\$ 6,927.38		\$ 160.71	321.43	\$ 368.24
306103	PROFESIONISTA	1	\$ 1,650.09	\$ 2,200.12	\$ 22,551.23	\$ 689.52	\$ 5,280.29	\$ 1,475.20	\$ 1,475.20	\$ 12,860.97		\$ 298.36	642.86	\$ 660.04
203018	ESTAFETA	1	\$ 725.52	\$ 967.36	\$ 9,915.40	\$ 689.52	\$ 2,321.65	\$ 612.57	\$ 612.57	\$ 5,340.50		\$ 123.89	257.14	\$ 290.21
203003	AUXILIAR ADMINISTRATIVO	4	\$ 725.52	\$ 967.36	\$ 9,915.40	\$ 689.52	\$ 2,321.65	\$ 612.57	\$ 612.57	\$ 5,340.50		\$ 123.89	257.14	\$ 290.21
306079	ABOGADO	3	\$ 1,650.09	\$ 2,200.12	\$ 22,551.23	\$ 689.52	\$ 5,280.29	\$ 1,475.20	\$ 1,475.20	\$ 12,860.97		\$ 298.36	642.86	\$ 660.04
408035	SUBDIRECTOR	1	\$ 2,991.97	\$ 3,989.30	\$ 40,890.32	\$ 689.52	\$ 9,574.32	\$ 2,727.18	\$ 2,727.18	\$ 23,775.86		\$ 551.58	1,607.14	\$ 1,196.79
408035	SUBDIRECTOR	1	\$ 2,991.97	\$ 3,989.30	\$ 40,890.32	\$ 689.52	\$ 9,574.32	\$ 2,727.18	\$ 2,727.18	\$ 23,775.86		\$ 551.58	1,607.14	\$ 1,196.79
510002	DIRECTOR GENERAL 2	1	\$ 5,723.83	\$ 7,631.78	\$ 78,225.71	\$ 689.52	\$ 18,316.26	\$ 2,261.95	\$ 2,261.95	\$ 52,024.90		\$ 952.48	2,335.71	\$ 2,289.53
204030	ANALISTA ADMINISTRATIVO	1	\$ 920.61	\$ 1,227.48	\$ 12,581.67	\$ 689.52	\$ 2,945.95	\$ 794.60	\$ 794.60	\$ 6,927.38		\$ 160.71	321.43	\$ 368.24
203003	AUXILIAR ADMINISTRATIVO	1	\$ 725.52	\$ 967.36	\$ 9,915.40	\$ 689.52	\$ 2,321.65	\$ 612.57	\$ 612.57	\$ 5,340.50		\$ 123.89	257.14	\$ 290.21
204030	ANALISTA ADMINISTRATIVO	1	\$ 920.61	\$ 1,227.48	\$ 12,581.67	\$ 689.52	\$ 2,945.95	\$ 794.60	\$ 794.60	\$ 6,927.38		\$ 160.71	321.43	\$ 368.24
204030	ANALISTA ADMINISTRATIVO	1	\$ 920.61	\$ 1,227.48	\$ 12,581.67	\$ 689.52	\$ 2,945.95	\$ 794.60	\$ 794.60	\$ 6,927.38		\$ 160.71	321.43	\$ 368.24
204030	ANALISTA ADMINISTRATIVO	1	\$ 920.61	\$ 1,227.48	\$ 12,581.67	\$ 689.52	\$ 2,945.95	\$ 794.60	\$ 794.60	\$ 6,927.38		\$ 160.71	321.43	\$ 368.24
204030	ANALISTA ADMINISTRATIVO	1	\$ 920.61	\$ 1,227.48	\$ 12,581.67	\$ 689.52	\$ 2,945.95	\$ 794.60	\$ 794.60	\$ 6,927.38		\$ 160.71	321.43	\$ 368.24
305011	CONTROL ADMINISTRATIVO	1	\$ 1,274.58	\$ 1,699.43	\$ 17,419.20	\$ 689.52	\$ 4,078.64	\$ 1,124.85	\$ 1,124.85	\$ 9,806.55		\$ 227.50	492.86	\$ 509.83
203027	SECRETARIA	1	\$ 725.52	\$ 967.36	\$ 9,915.40	\$ 689.52	\$ 2,321.65	\$ 612.57	\$ 612.57	\$ 5,340.50		\$ 123.89	257.14	\$ 290.21
204030	ANALISTA ADMINISTRATIVO	1	\$ 920.61	\$ 1,227.48	\$ 12,581.67	\$ 689.52	\$ 2,945.95	\$ 794.60	\$ 794.60	\$ 6,927.38		\$ 160.71	321.43	\$ 368.24
204030	ANALISTA ADMINISTRATIVO	1	\$ 920.61	\$ 1,227.48	\$ 12,581.67	\$ 689.52	\$ 2,945.95	\$ 794.60	\$ 794.60	\$ 6,927.38		\$ 160.71	321.43	\$ 368.24
204030	ANALISTA ADMINISTRATIVO	1	\$ 920.61	\$ 1,227.48	\$ 12,581.67	\$ 689.52	\$ 2,945.95	\$ 794.60	\$ 794.60	\$ 6,927.38		\$ 160.71	321.43	\$ 368.24
204030	ANALISTA ADMINISTRATIVO	1	\$ 920.61	\$ 1,227.48	\$ 12,581.67	\$ 689.52	\$ 2,945.95	\$ 794.60	\$ 794.60	\$ 6,927.38		\$ 160.71	321.43	\$ 368.24
204030	ANALISTA ADMINISTRATIVO	1	\$ 920.61	\$ 1,227.48	\$ 12,581.67	\$ 689.52	\$ 2,945.95	\$ 794.60	\$ 794.60	\$ 6,927.38		\$ 160.71	321.43	\$ 368.24
204030	ANALISTA ADMINISTRATIVO	1	\$ 920.61	\$ 1,227.48	\$ 12,581.67	\$ 689.52	\$ 2,945.95	\$ 794.60	\$ 794.60	\$ 6,927.38		\$ 160.71	321.43	\$ 368.24
204030	ANALISTA ADMINISTRATIVO	1	\$ 920.61	\$ 1,227.48	\$ 12,581.67	\$ 689.52	\$ 2,945.95	\$ 794.60	\$ 794.60	\$ 6,927.38		\$ 160.71	321.43	\$ 368.24
204030	ANALISTA ADMINISTRATIVO	2	\$ 920.61	\$ 1,227.48	\$ 12,581.67	\$ 689.52	\$ 2,945.95	\$ 794.60	\$ 794.60	\$ 6,927.38		\$ 160.71	321.43	\$ 368.24
204030	ANALISTA ADMINISTRATIVO	1	\$ 920.61	\$ 1,227.48	\$ 12,581.67	\$ 689.52	\$ 2,945.95	\$ 794.60	\$ 794.60	\$ 6,927.38		\$ 160.71	321.43	\$ 368.24
204030	ANALISTA ADMINISTRATIVO	1	\$ 920.61	\$ 1,227.48	\$ 12,581.67	\$ 689.52	\$ 2,945.95	\$ 794.60	\$ 794.60	\$ 6,927.38		\$ 160.71	321.43	\$ 368.24
203018	ESTAFETA	1	\$ 725.52	\$ 967.36	\$ 9,915.40	\$ 689.52	\$ 2,321.65	\$ 612.57	\$ 612.57	\$ 5,340.50		\$ 123.89	257.14	\$ 290.21
409041	DIRECTOR DE ÁREA 2	1	\$ 4,006.09	\$ 5,341.45	\$ 54,749.91	\$ 689.52	\$ 12,819.49	\$ 3,673.35	\$ 3,673.35	\$ 32,024.69		\$ 742.94	2,142.86	\$ 1,602.44
408035	SUBDIRECTOR	1	\$ 2,991.97	\$ 3,989.30	\$ 40,890.32	\$ 689.52	\$ 9,574.32	\$ 2,727.18	\$ 2,727.18	\$ 23,775.86		\$ 551.58	1,607.14	\$ 1,196.79
408035	SUBDIRECTOR	1	\$ 2,991.97	\$ 3,989.30	\$ 40,890.32	\$ 689.52	\$ 9,574.32	\$ 2,727.18	\$ 2,727.18	\$ 23,775.86		\$ 551.58	1,607.14	\$ 1,196.79
204041	ENLACE ADMINISTRATIVO	1	\$ 920.61	\$ 1,227.48	\$ 12,581.67	\$ 689.52	\$ 2,945.95	\$ 794.60	\$ 794.60	\$ 6,927.38		\$ 160.71	321.43	\$ 368.24
407007	COORDINADOR ADMINISTRATIVO	1	\$ 2,234.58	\$ 2,979.43	\$ 30,539.19	\$ 689.52	\$ 7,150.64	\$ 2,020.53	\$ 2,020.53	\$ 17,615.18		\$ 408.66	1,178.57	\$ 893.83
203003	AUXILIAR ADMINISTRATIVO	1	\$ 725.52	\$ 967.36	\$ 9,915.40	\$ 689.52	\$ 2,321.65	\$ 612.57	\$ 612.57	\$ 5,340.50		\$ 123.89	257.14	\$ 290.21
204030	ANALISTA ADMINISTRATIVO	1	\$ 920.61	\$ 1,227.48	\$ 12,581.67	\$ 689.52	\$ 2,945.95	\$ 794.60	\$ 794.60	\$ 6,927.38		\$ 160.71	321.43	\$ 368.24
203027	SECRETARIA	1	\$ 725.52	\$ 967.36	\$ 9,915.40	\$ 689.52	\$ 2,321.65	\$ 612.57	\$ 612.57	\$ 5,340.50		\$ 123.89	257.14	\$ 290.21
203027	SECRETARIA	1	\$ 725.52	\$ 967.36	\$ 9,915.40	\$ 689.52	\$ 2,321.65	\$ 612.57	\$ 612.57	\$ 5,340.50		\$ 123.89	257.14	\$ 290.21
203007	AUXILIAR TÉCNICO	1	\$ 725.52	\$ 967.36	\$ 9,915.40	\$ 689.52	\$ 2,321.65	\$ 612.57	\$ 612.57	\$ 5,340.50		\$ 123.89	257.14	\$ 290.21
306079	ABOGADO	1	\$ 1,650.09	\$ 2,200.12	\$ 22,551.23	\$ 689.52	\$ 5,280.29	\$ 1,475.20	\$ 1,475.20	\$ 12,860.97		\$ 298.36	642.86	\$ 660.04
204030	ANALISTA ADMINISTRATIVO	1	\$ 920.61	\$ 1,227.48	\$ 12,581.67	\$ 689.52	\$ 2,945.95	\$ 794.60	\$ 794.60	\$ 6,927.38		\$ 160.71	321.43	\$ 368.24
407009	COORDINADOR DE AUDITORIA	1	\$ 2,234.58	\$ 2,979.43	\$ 30,539.19	\$ 689.52	\$ 7,150.64	\$ 2,020.53	\$ 2,020.53	\$ 17,615.18		\$ 408.66	1,178.57	\$ 893.83
306091	JEFE DE ÁREA	1	\$ 1,650.09	\$ 2,200.12	\$ 22,551.23	\$ 689.52	\$ 5,280.29	\$ 1,475.20	\$ 1,475.20	\$ 12,860.97		\$ 298.36	642.86	\$ 660.04
305027	ENLACE INTERINSTITUCIONAL	1	\$ 1,274.58	\$ 1,699.43	\$ 17,419.20	\$ 689.52	\$ 4,078.64	\$ 1,124.85	\$ 1,124.85	\$ 9,806.55		\$ 227.50	492.86	\$ 509.83
203018	ESTAFETA	1	\$ 725.52	\$ 967.36	\$ 9,915.40	\$ 689.52	\$ 2,321.65	\$ 612.57	\$ 612.57	\$ 5,340.50		\$ 123.89	257.14	\$ 290.21
203003	AUXILIAR ADMINISTRATIVO	28	\$ 725.52	\$ 967.36	\$ 9,915.40	\$ 689.52	\$ 2,321.65	\$ 612.57	\$ 612.57	\$ 5,340.50		\$ 123.89	257.14	\$ 290.21
203007	AUXILIAR TÉCNICO	18	\$ 725.52	\$ 967.36	\$ 9,915.40	\$ 689.52	\$ 2,321.65	\$ 612.57	\$ 612.57	\$ 5,340.50		\$ 123.89	257.14	\$ 290.21
102014	OPERADOR ADMINISTRATIVO	26	\$ 571.77	\$ 762.36	\$ 7,814.15	\$ 689.52	\$ 1,829.66	\$ 469.13	\$ 469.13	\$ 4,089.90		\$ 94.88	257.14	\$ 228.71
203023	PERITO	40	\$ 725.52	\$ 967.36	\$ 9,915.40	\$ 689.52	\$ 2,321.65	\$ 612.57	\$ 612.57	\$ 5,340.50		\$ 123.89	257.14	\$ 290.21
204049	PERITO VALUADOR DE FISCALES	3	\$ 920.61	\$ 1,227.48	\$ 12,581.67	\$ 689.52	\$ 2,945.95	\$ 794.60	\$ 794.60	\$ 6,927.38		\$ 160.71	321.43	\$ 368.24
305041	PROFESIONAL	1	\$ 1,274.58	\$ 1,699.43	\$ 17,419.20	\$ 689.52	\$ 4,078.64	\$ 1,124.85	\$ 1,124.85	\$ 9,806.55		\$ 227.50	492.86	\$ 509.83
204048	PERITO VALUADOR	3	\$ 920.61	\$ 1,227.48	\$ 12,581.67	\$ 689.52	\$ 2,945.95	\$ 794.60	\$ 794.60	\$ 6,927.38		\$ 160.71	321.43	\$ 368.24
305063	SUPERVISOR	4	\$ 1,274.58	\$ 1,699.43	\$ 17,419.20	\$ 689.52	\$ 4,078.64	\$ 1,124.85	\$ 1,124.85	\$ 9,806.55		\$ 227.50	492.86	\$ 509.83
203025	RECEPCIONISTA	3	\$ 725.											





305063	SUPERVISOR	1	\$ 1,274.58	\$ 1,699.43	\$ 17,419.20	\$ 689.52	\$ 4,078.64	\$ 1,124.85	\$ 1,124.85	\$ 9,806.55		\$ 227.50	492.86	\$ 509.83
306091	JEFE DE AREA	1	\$ 1,650.09	\$ 2,200.12	\$ 22,551.23	\$ 689.52	\$ 5,280.29	\$ 1,475.20	\$ 1,475.20	\$ 12,860.97		\$ 298.36	642.86	\$ 660.04
306091	JEFE DE AREA	1	\$ 1,650.09	\$ 2,200.12	\$ 22,551.23	\$ 689.52	\$ 5,280.29	\$ 1,475.20	\$ 1,475.20	\$ 12,860.97		\$ 298.36	642.86	\$ 660.04
204030	ANALISTA ADMINISTRATIVO	1	\$ 920.61	\$ 1,227.48	\$ 12,581.67	\$ 689.52	\$ 2,945.95	\$ 794.60	\$ 794.60	\$ 6,927.38		\$ 160.71	321.43	\$ 368.24
305063	SUPERVISOR	1	\$ 1,274.58	\$ 1,699.43	\$ 17,419.20	\$ 689.52	\$ 4,078.64	\$ 1,124.85	\$ 1,124.85	\$ 9,806.55		\$ 227.50	492.86	\$ 509.83
305063	SUPERVISOR	1	\$ 1,274.58	\$ 1,699.43	\$ 17,419.20	\$ 689.52	\$ 4,078.64	\$ 1,124.85	\$ 1,124.85	\$ 9,806.55		\$ 227.50	492.86	\$ 509.83
409041	DIRECTOR DE AREA 2	1	\$ 4,006.09	\$ 5,341.45	\$ 54,749.91	\$ 689.52	\$ 12,819.49	\$ 3,673.35	\$ 3,673.35	\$ 32,024.69		\$ 742.94	2,142.86	\$ 1,602.44
101005	RECAUDADOR	6	\$ 450.60	\$ 600.80	\$ 6,158.20	\$ 689.52	\$ 1,441.92	\$ 356.08	\$ 356.08	\$ 3,104.32		\$ 72.02	214.29	\$ 180.24
101005	RECAUDADOR	1	\$ 450.60	\$ 600.80	\$ 6,158.20	\$ 689.52	\$ 1,441.92	\$ 356.08	\$ 356.08	\$ 3,104.32		\$ 72.02	214.29	\$ 180.24
101005	RECAUDADOR	1	\$ 450.60	\$ 600.80	\$ 6,158.20	\$ 689.52	\$ 1,441.92	\$ 356.08	\$ 356.08	\$ 3,104.32		\$ 72.02	214.29	\$ 180.24
101005	RECAUDADOR	1	\$ 450.60	\$ 600.80	\$ 6,158.20	\$ 689.52	\$ 1,441.92	\$ 356.08	\$ 356.08	\$ 3,104.32		\$ 72.02	214.29	\$ 180.24
101005	RECAUDADOR	1	\$ 450.60	\$ 600.80	\$ 6,158.20	\$ 689.52	\$ 1,441.92	\$ 356.08	\$ 356.08	\$ 3,104.32		\$ 72.02	214.29	\$ 180.24
101005	RECAUDADOR	1	\$ 450.60	\$ 600.80	\$ 6,158.20	\$ 689.52	\$ 1,441.92	\$ 356.08	\$ 356.08	\$ 3,104.32		\$ 72.02	214.29	\$ 180.24
203018	ESTAFETA	1	\$ 725.52	\$ 967.36	\$ 9,915.40	\$ 689.52	\$ 2,321.65	\$ 612.57	\$ 612.57	\$ 5,340.50		\$ 123.89	257.14	\$ 290.21
203025	RECEPCIONISTA	1	\$ 725.52	\$ 967.36	\$ 9,915.40	\$ 689.52	\$ 2,321.65	\$ 612.57	\$ 612.57	\$ 5,340.50		\$ 123.89	257.14	\$ 290.21
203003	AUXILIAR ADMINISTRATIVO	1	\$ 725.52	\$ 967.36	\$ 9,915.40	\$ 689.52	\$ 2,321.65	\$ 612.57	\$ 612.57	\$ 5,340.50		\$ 123.89	257.14	\$ 290.21
203027	SECRETARIA	1	\$ 725.52	\$ 967.36	\$ 9,915.40	\$ 689.52	\$ 2,321.65	\$ 612.57	\$ 612.57	\$ 5,340.50		\$ 123.89	257.14	\$ 290.21
203003	AUXILIAR ADMINISTRATIVO	1	\$ 725.52	\$ 967.36	\$ 9,915.40	\$ 689.52	\$ 2,321.65	\$ 612.57	\$ 612.57	\$ 5,340.50		\$ 123.89	257.14	\$ 290.21
305023	ENLACE CON T.I.	1	\$ 1,274.58	\$ 1,699.43	\$ 17,419.20	\$ 689.52	\$ 4,078.64	\$ 1,124.85	\$ 1,124.85	\$ 9,806.55		\$ 227.50	492.86	\$ 509.83
306091	JEFE DE AREA	1	\$ 1,650.09	\$ 2,200.12	\$ 22,551.23	\$ 689.52	\$ 5,280.29	\$ 1,475.20	\$ 1,475.20	\$ 12,860.97		\$ 298.36	642.86	\$ 660.04
510002	DIRECTOR GENERAL 2	1	\$ 5,723.83	\$ 7,631.78	\$ 78,225.71	\$ 689.52	\$ 18,316.26	\$ 2,261.95	\$ 2,261.95	\$ 52,024.90		\$ 952.48	2,335.71	\$ 2,289.53
203002	ARCHIVISTA	1	\$ 725.52	\$ 967.36	\$ 9,915.40	\$ 689.52	\$ 2,321.65	\$ 612.57	\$ 612.57	\$ 5,340.50		\$ 123.89	257.14	\$ 290.21
203003	AUXILIAR ADMINISTRATIVO	1	\$ 725.52	\$ 967.36	\$ 9,915.40	\$ 689.52	\$ 2,321.65	\$ 612.57	\$ 612.57	\$ 5,340.50		\$ 123.89	257.14	\$ 290.21
203027	SECRETARIA	1	\$ 725.52	\$ 967.36	\$ 9,915.40	\$ 689.52	\$ 2,321.65	\$ 612.57	\$ 612.57	\$ 5,340.50		\$ 123.89	257.14	\$ 290.21
305013	COTIZADOR	1	\$ 1,274.58	\$ 1,699.43	\$ 17,419.20	\$ 689.52	\$ 4,078.64	\$ 1,124.85	\$ 1,124.85	\$ 9,806.55		\$ 227.50	492.86	\$ 509.83
305013	COTIZADOR	1	\$ 1,274.58	\$ 1,699.43	\$ 17,419.20	\$ 689.52	\$ 4,078.64	\$ 1,124.85	\$ 1,124.85	\$ 9,806.55		\$ 227.50	492.86	\$ 509.83
203007	AUXILIAR TECNICO	1	\$ 725.52	\$ 967.36	\$ 9,915.40	\$ 689.52	\$ 2,321.65	\$ 612.57	\$ 612.57	\$ 5,340.50		\$ 123.89	257.14	\$ 290.21
203018	ESTAFETA	1	\$ 725.52	\$ 967.36	\$ 9,915.40	\$ 689.52	\$ 2,321.65	\$ 612.57	\$ 612.57	\$ 5,340.50		\$ 123.89	257.14	\$ 290.21
203003	AUXILIAR ADMINISTRATIVO	1	\$ 725.52	\$ 967.36	\$ 9,915.40	\$ 689.52	\$ 2,321.65	\$ 612.57	\$ 612.57	\$ 5,340.50		\$ 123.89	257.14	\$ 290.21
102015	OPERADOR TECNICO	2	\$ 571.77	\$ 762.36	\$ 7,814.15	\$ 689.52	\$ 1,829.66	\$ 469.13	\$ 469.13	\$ 4,089.90		\$ 94.88	257.14	\$ 228.71
408035	SUBDIRECTOR	1	\$ 2,991.97	\$ 3,989.30	\$ 40,890.32	\$ 689.52	\$ 9,574.32	\$ 2,727.18	\$ 2,727.18	\$ 23,775.86		\$ 551.58	1,607.14	\$ 1,196.79
203001	ALMACENISTA	1	\$ 725.52	\$ 967.36	\$ 9,915.40	\$ 689.52	\$ 2,321.65	\$ 612.57	\$ 612.57	\$ 5,340.50		\$ 123.89	257.14	\$ 290.21
204030	ANALISTA ADMINISTRATIVO	1	\$ 920.61	\$ 1,227.48	\$ 12,581.67	\$ 689.52	\$ 2,945.95	\$ 794.60	\$ 794.60	\$ 6,927.38		\$ 160.71	321.43	\$ 368.24
204030	ANALISTA ADMINISTRATIVO	1	\$ 920.61	\$ 1,227.48	\$ 12,581.67	\$ 689.52	\$ 2,945.95	\$ 794.60	\$ 794.60	\$ 6,927.38		\$ 160.71	321.43	\$ 368.24
204031	ANALISTA TECNICO	1	\$ 920.61	\$ 1,227.48	\$ 12,581.67	\$ 689.52	\$ 2,945.95	\$ 794.60	\$ 794.60	\$ 6,927.38		\$ 160.71	321.43	\$ 368.24
203003	AUXILIAR ADMINISTRATIVO	5	\$ 725.52	\$ 967.36	\$ 9,915.40	\$ 689.52	\$ 2,321.65	\$ 612.57	\$ 612.57	\$ 5,340.50		\$ 123.89	257.14	\$ 290.21
203007	AUXILIAR TECNICO	4	\$ 725.52	\$ 967.36	\$ 9,915.40	\$ 689.52	\$ 2,321.65	\$ 612.57	\$ 612.57	\$ 5,340.50		\$ 123.89	257.14	\$ 290.21
305011	CONTROL ADMINISTRATIVO	1	\$ 1,274.58	\$ 1,699.43	\$ 17,419.20	\$ 689.52	\$ 4,078.64	\$ 1,124.85	\$ 1,124.85	\$ 9,806.55		\$ 227.50	492.86	\$ 509.83
101001	GUARDIA	2	\$ 450.60	\$ 600.80	\$ 6,158.20	\$ 689.52	\$ 1,441.92	\$ 356.08	\$ 356.08	\$ 3,104.32		\$ 72.02	214.29	\$ 180.24
102015	OPERADOR TECNICO	6	\$ 571.77	\$ 762.36	\$ 7,814.15	\$ 689.52	\$ 1,829.66	\$ 469.13	\$ 469.13	\$ 4,089.90		\$ 94.88	257.14	\$ 228.71
305055	PROFESIONAL JURIDICO	4	\$ 1,274.58	\$ 1,699.43	\$ 17,419.20	\$ 689.52	\$ 4,078.64	\$ 1,124.85	\$ 1,124.85	\$ 9,806.55		\$ 227.50	492.86	\$ 509.83
305013	COTIZADOR	1	\$ 1,274.58	\$ 1,699.43	\$ 17,419.20	\$ 689.52	\$ 4,078.64	\$ 1,124.85	\$ 1,124.85	\$ 9,806.55		\$ 227.50	492.86	\$ 509.83
305013	COTIZADOR	1	\$ 1,274.58	\$ 1,699.43	\$ 17,419.20	\$ 689.52	\$ 4,078.64	\$ 1,124.85	\$ 1,124.85	\$ 9,806.55		\$ 227.50	492.86	\$ 509.83
305063	SUPERVISOR	1	\$ 1,274.58	\$ 1,699.43	\$ 17,419.20	\$ 689.52	\$ 4,078.64	\$ 1,124.85	\$ 1,124.85	\$ 9,806.55		\$ 227.50	492.86	\$ 509.83
306091	JEFE DE AREA	1	\$ 1,650.09	\$ 2,200.12	\$ 22,551.23	\$ 689.52	\$ 5,280.29	\$ 1,475.20	\$ 1,475.20	\$ 12,860.97		\$ 298.36	642.86	\$ 660.04
409041	DIRECTOR DE AREA 2	1	\$ 4,006.09	\$ 5,341.45	\$ 54,749.91	\$ 689.52	\$ 12,819.49	\$ 3,673.35	\$ 3,673.35	\$ 32,024.69		\$ 742.94	2,142.86	\$ 1,602.44
101001	GUARDIA	1	\$ 450.60	\$ 600.80	\$ 6,158.20	\$ 689.52	\$ 1,441.92	\$ 356.08	\$ 356.08	\$ 3,104.32		\$ 72.02	214.29	\$ 180.24
101001	GUARDIA	1	\$ 450.60	\$ 600.80	\$ 6,158.20	\$ 689.52	\$ 1,441.92	\$ 356.08	\$ 356.08	\$ 3,104.32		\$ 72.02	214.29	\$ 180.24
101001	GUARDIA	1	\$ 450.60	\$ 600.80	\$ 6,158.20	\$ 689.52	\$ 1,441.92	\$ 356.08	\$ 356.08	\$ 3,104.32		\$ 72.02	214.29	\$ 180.24
101001	GUARDIA	1	\$ 450.60	\$ 600.80	\$ 6,158.20	\$ 689.52	\$ 1,441.92	\$ 356.08	\$ 356.08	\$ 3,104.32		\$ 72.02	214.29	\$ 180.24
101001	GUARDIA	1	\$ 450.60	\$ 600.80	\$ 6,158.20	\$ 689.52	\$ 1,441.92	\$ 356.08	\$ 356.08	\$ 3,104.32		\$ 72.02	214.29	\$ 180.24
102014	OPERADOR ADMINISTRATIVO	1	\$ 571.77	\$ 762.36	\$ 7,814.15	\$ 689.52	\$ 1,829.66	\$ 469.13	\$ 469.13	\$ 4,089.90		\$ 94.88	257.14	\$ 228.71
102014	OPERADOR ADMINISTRATIVO	1	\$ 571.77	\$ 762.36	\$ 7,814.15	\$ 689.52	\$ 1,829.66	\$ 469.13	\$ 469.13	\$ 4,089.90		\$ 94.88	257.14	\$ 228.71
102014	OPERADOR ADMINISTRATIVO	1	\$ 571.77	\$ 762.36	\$ 7,814.15	\$ 689.52	\$ 1,829.66	\$ 469.13	\$ 469.13	\$ 4,089.90		\$ 94.88	257.14	\$ 228.71
102014	OPERADOR ADMINISTRATIVO	1	\$ 571.77	\$ 762.36	\$ 7,814.15	\$ 689.52	\$ 1,829.66	\$ 469.13	\$ 469.13	\$ 4,089.90		\$ 94.88	257.14	\$ 228.71
203027	SECRETARIA	1	\$ 725.52	\$ 967.36	\$ 9,915.40	\$ 689.52	\$ 2,321.65	\$ 612.57	\$ 612.57	\$ 5,340.50		\$ 123.89	257.14	\$ 290.21
203003	AUXILIAR ADMINISTRATIVO	1	\$ 725.52	\$ 967.36	\$ 9,915.40	\$ 689.52	\$ 2,321.65	\$ 612.57	\$ 612.57	\$ 5,340.50		\$ 123.89	257.14	\$ 290.21
203003	AUXILIAR ADMINISTRATIVO	1	\$ 725.52	\$ 967.36	\$ 9,915.40	\$ 689.52	\$ 2,321.65	\$ 612.57	\$ 612.57	\$ 5,340.50		\$ 123.89	257.14	\$ 290.21
203003	AUXILIAR ADMINISTRATIVO	1	\$ 725.52	\$ 967.36	\$ 9,915.40	\$ 689.52	\$ 2,321.65	\$ 612.57	\$ 612.57	\$ 5,340.50		\$ 123.89	257.14	\$ 290.21
102014	OPERADOR ADMINISTRATIVO	1	\$ 571.77	\$ 762.36	\$ 7,814.15	\$ 689.52	\$ 1,829.66	\$ 469.13	\$ 469.13	\$ 4,089.90		\$ 94.88	257.14	\$ 228.71
305055	PROFESIONAL JURIDICO	1	\$ 1,274.58	\$ 1,699.43	\$ 17,419.20	\$ 689.52	\$ 4,078.64	\$ 1,124.85	\$ 1,124.85	\$ 9,806.55		\$ 227.50	492.86	\$ 509.83
305063	SUPERVISOR	1	\$ 1,274.58	\$ 1,699.43	\$ 17,419.20	\$ 689.52	\$ 4,078.64	\$ 1,124.85	\$ 1,124.85	\$ 9,806.55		\$ 227.50	492.86	\$ 509.83
306091	JEFE DE AREA	1	\$ 1,650.09	\$ 2,200.12	\$ 22,551.23	\$ 689.52	\$ 5,280.29	\$ 1,475.20	\$ 1,475.20	\$ 12,860.97	#####	\$ 298.36	642.86	\$ 660.04
305063	SUPERVISOR	1	\$ 1,274.58	\$ 1,699.43	\$ 17,419.20	\$ 689.52	\$ 4,078.64	\$ 1,124.85	\$ 1,124.85	\$ 9,806.55	#####	\$ 227.50	492.86	\$ 509.83
305055	PROFESIONAL JURIDICO	1	\$ 1,274.58	\$ 1,699.43	\$ 17,419.20	\$ 689.52	\$ 4,078.64	\$ 1,124.85	\$ 1,124.85	\$ 9,806.55	#####	\$ 227.50	492.86	\$ 509.83
305013	COTIZADOR	1	\$ 1,274.58	\$ 1,699.43	\$ 17,419.20	\$ 689.52	\$ 4,078.64	\$ 1,124.85	\$ 1,124.85	\$ 9,806.55	#####	\$ 227.50	492.86	\$ 509.83
409041	DIRECTOR DE AREA 2	1	\$ 4,006.09	\$ 5,341.45	\$ 54,749.91	\$ 689.52	\$ 12,819.49	\$ 3,673.35	\$ 3,673.35	\$ 32,024.69		\$ 742.94	2,142.86	\$ 1,602.44
408035	SUBDIRECTOR	1	\$ 2,991.97	\$ 3,989.30	\$ 40,890.32	\$ 689.52	\$ 9,574.32	\$ 2,727.18	\$ 2,727.18	\$ 23,775.86		\$ 551.58	1,607.14	\$ 1,196.79
203003	AUXILIAR ADMINISTRATIVO	1	\$ 725.52	\$ 967.36	\$ 9,915.40	\$ 689.52	\$ 2,321.65	\$ 612.57	\$ 612.57	\$ 5,340.50		\$ 123.89	257.14	\$ 290.21
102015	OPERADOR TECNICO	1	\$ 571.77	\$ 762.36	\$ 7,814.15	\$ 689.52	\$ 1,829.66	\$ 469.13	\$ 469.13	\$ 4,089.90		\$ 94.88	257.14	\$ 228.71
102015	OPERADOR TECNICO													



204041	ENLACE ADMINISTRATIVO	1	\$ 920.61	\$ 1,227.48	\$ 12,581.67	\$ 689.52	\$ 2,945.95	\$ 794.60	\$ 794.60	\$ 6,927.38			\$ 160.71	321.43	\$ 368.24
306083	AUDITOR	2	\$ 1,567.04	\$ 2,089.38	\$ 21,416.17	\$ 689.52	\$ 5,014.52	\$ 1,397.71	\$ 1,397.71	\$ 12,185.42			\$ 282.69	492.86	\$ 626.81
306083	AUDITOR	1	\$ 1,567.04	\$ 2,089.38	\$ 21,416.17	\$ 689.52	\$ 5,014.52	\$ 1,397.71	\$ 1,397.71	\$ 12,185.42			\$ 282.69	492.86	\$ 626.81
306083	AUDITOR	1	\$ 1,567.04	\$ 2,089.38	\$ 21,416.17	\$ 689.52	\$ 5,014.52	\$ 1,397.71	\$ 1,397.71	\$ 12,185.42			\$ 282.69	492.86	\$ 626.81
306083	AUDITOR	1	\$ 1,567.04	\$ 2,089.38	\$ 21,416.17	\$ 689.52	\$ 5,014.52	\$ 1,397.71	\$ 1,397.71	\$ 12,185.42			\$ 282.69	492.86	\$ 626.81
407009	COORDINADOR DE AUDITORIA	1	\$ 2,107.86	\$ 2,810.48	\$ 28,807.46	\$ 689.52	\$ 6,745.16	\$ 1,902.30	\$ 1,902.30	\$ 16,584.50			\$ 384.74	857.14	\$ 843.15
407009	COORDINADOR DE AUDITORIA	1	\$ 2,107.86	\$ 2,810.48	\$ 28,807.46	\$ 689.52	\$ 6,745.16	\$ 1,902.30	\$ 1,902.30	\$ 16,584.50			\$ 384.74	857.14	\$ 843.15
510002	DIRECTOR GENERAL 2	1	\$ 5,357.08	\$ 7,142.77	\$ 73,213.38	\$ 689.52	\$ 17,142.65	\$ 2,115.25	\$ 2,115.25	\$ 48,650.75			\$ 952.48	2,335.71	\$ 2,142.83
203027	SECRETARIA	1	\$ 725.52	\$ 967.36	\$ 9,915.40	\$ 689.52	\$ 2,321.65	\$ 612.57	\$ 612.57	\$ 5,340.50			\$ 123.89	257.14	\$ 290.21
305003	ASISTENTE	1	\$ 1,210.42	\$ 1,613.90	\$ 16,542.45	\$ 689.52	\$ 3,873.36	\$ 1,064.99	\$ 1,064.99	\$ 9,284.73			\$ 215.40	321.43	\$ 484.17
407001	COORDINADOR	1	\$ 2,107.86	\$ 2,810.48	\$ 28,807.46	\$ 689.52	\$ 6,745.16	\$ 1,902.30	\$ 1,902.30	\$ 16,584.50			\$ 384.74	857.14	\$ 843.15
306079	ABOGADO	1	\$ 1,567.04	\$ 2,089.38	\$ 21,416.17	\$ 689.52	\$ 5,014.52	\$ 1,397.71	\$ 1,397.71	\$ 12,185.42			\$ 282.69	492.86	\$ 626.81
306079	ABOGADO	1	\$ 1,567.04	\$ 2,089.38	\$ 21,416.17	\$ 689.52	\$ 5,014.52	\$ 1,397.71	\$ 1,397.71	\$ 12,185.42			\$ 282.69	492.86	\$ 626.81
306079	ABOGADO	1	\$ 1,567.04	\$ 2,089.38	\$ 21,416.17	\$ 689.52	\$ 5,014.52	\$ 1,397.71	\$ 1,397.71	\$ 12,185.42			\$ 282.69	492.86	\$ 626.81
306079	ABOGADO	1	\$ 1,567.04	\$ 2,089.38	\$ 21,416.17	\$ 689.52	\$ 5,014.52	\$ 1,397.71	\$ 1,397.71	\$ 12,185.42			\$ 282.69	492.86	\$ 626.81
407001	COORDINADOR	1	\$ 2,107.86	\$ 2,810.48	\$ 28,807.46	\$ 689.52	\$ 6,745.16	\$ 1,902.30	\$ 1,902.30	\$ 16,584.50			\$ 384.74	857.14	\$ 843.15
409041	DIRECTOR DE AREA 2	1	\$ 3,778.92	\$ 5,038.57	\$ 51,645.30	\$ 689.52	\$ 12,092.56	\$ 3,461.40	\$ 3,461.40	\$ 30,176.92			\$ 700.08	2,142.86	\$ 1,511.57
306079	ABOGADO	1	\$ 1,567.04	\$ 2,089.38	\$ 21,416.17	\$ 689.52	\$ 5,014.52	\$ 1,397.71	\$ 1,397.71	\$ 12,185.42			\$ 282.69	492.86	\$ 626.81
306079	ABOGADO	1	\$ 1,567.04	\$ 2,089.38	\$ 21,416.17	\$ 689.52	\$ 5,014.52	\$ 1,397.71	\$ 1,397.71	\$ 12,185.42			\$ 282.69	492.86	\$ 626.81
306079	ABOGADO	1	\$ 1,567.04	\$ 2,089.38	\$ 21,416.17	\$ 689.52	\$ 5,014.52	\$ 1,397.71	\$ 1,397.71	\$ 12,185.42			\$ 282.69	492.86	\$ 626.81
306079	ABOGADO	1	\$ 1,567.04	\$ 2,089.38	\$ 21,416.17	\$ 689.52	\$ 5,014.52	\$ 1,397.71	\$ 1,397.71	\$ 12,185.42			\$ 282.69	492.86	\$ 626.81
407001	COORDINADOR	1	\$ 2,107.86	\$ 2,810.48	\$ 28,807.46	\$ 689.52	\$ 6,745.16	\$ 1,902.30	\$ 1,902.30	\$ 16,584.50			\$ 384.74	857.14	\$ 843.15
409041	DIRECTOR DE AREA 2	1	\$ 3,778.92	\$ 5,038.57	\$ 51,645.30	\$ 689.52	\$ 12,092.56	\$ 3,461.40	\$ 3,461.40	\$ 30,176.92			\$ 700.08	2,142.86	\$ 1,511.57
306083	AUDITOR	1	\$ 1,567.04	\$ 2,089.38	\$ 21,416.17	\$ 689.52	\$ 5,014.52	\$ 1,397.71	\$ 1,397.71	\$ 12,185.42			\$ 282.69	492.86	\$ 626.81
306083	AUDITOR	1	\$ 1,567.04	\$ 2,089.38	\$ 21,416.17	\$ 689.52	\$ 5,014.52	\$ 1,397.71	\$ 1,397.71	\$ 12,185.42			\$ 282.69	492.86	\$ 626.81
306083	AUDITOR	1	\$ 1,567.04	\$ 2,089.38	\$ 21,416.17	\$ 689.52	\$ 5,014.52	\$ 1,397.71	\$ 1,397.71	\$ 12,185.42			\$ 282.69	492.86	\$ 626.81
306083	AUDITOR	1	\$ 1,567.04	\$ 2,089.38	\$ 21,416.17	\$ 689.52	\$ 5,014.52	\$ 1,397.71	\$ 1,397.71	\$ 12,185.42			\$ 282.69	492.86	\$ 626.81
305055	PROFESIONAL JURIDICO	1	\$ 1,210.42	\$ 1,613.90	\$ 16,542.45	\$ 689.52	\$ 3,873.36	\$ 1,064.99	\$ 1,064.99	\$ 9,284.73			\$ 215.40	321.43	\$ 484.17
305055	PROFESIONAL JURIDICO	1	\$ 1,210.42	\$ 1,613.90	\$ 16,542.45	\$ 689.52	\$ 3,873.36	\$ 1,064.99	\$ 1,064.99	\$ 9,284.73			\$ 215.40	321.43	\$ 484.17
407001	COORDINADOR	1	\$ 2,107.86	\$ 2,810.48	\$ 28,807.46	\$ 689.52	\$ 6,745.16	\$ 1,902.30	\$ 1,902.30	\$ 16,584.50			\$ 384.74	857.14	\$ 843.15
407001	COORDINADOR	1	\$ 2,107.86	\$ 2,810.48	\$ 28,807.46	\$ 689.52	\$ 6,745.16	\$ 1,902.30	\$ 1,902.30	\$ 16,584.50			\$ 384.74	857.14	\$ 843.15
407009	COORDINADOR DE AUDITORIA	1	\$ 2,107.86	\$ 2,810.48	\$ 28,807.46	\$ 689.52	\$ 6,745.16	\$ 1,902.30	\$ 1,902.30	\$ 16,584.50			\$ 384.74	857.14	\$ 843.15
306079	ABOGADO	1	\$ 1,567.04	\$ 2,089.38	\$ 21,416.17	\$ 689.52	\$ 5,014.52	\$ 1,397.71	\$ 1,397.71	\$ 12,185.42			\$ 282.69	492.86	\$ 626.81
409041	DIRECTOR DE AREA 2	1	\$ 3,778.92	\$ 5,038.57	\$ 51,645.30	\$ 689.52	\$ 12,092.56	\$ 3,461.40	\$ 3,461.40	\$ 30,176.92			\$ 700.08	2,142.86	\$ 1,511.57
306083	AUDITOR	1	\$ 1,567.04	\$ 2,089.38	\$ 21,416.17	\$ 689.52	\$ 5,014.52	\$ 1,397.71	\$ 1,397.71	\$ 12,185.42			\$ 282.69	492.86	\$ 626.81
306083	AUDITOR	1	\$ 1,567.04	\$ 2,089.38	\$ 21,416.17	\$ 689.52	\$ 5,014.52	\$ 1,397.71	\$ 1,397.71	\$ 12,185.42			\$ 282.69	492.86	\$ 626.81
306083	AUDITOR	1	\$ 1,567.04	\$ 2,089.38	\$ 21,416.17	\$ 689.52	\$ 5,014.52	\$ 1,397.71	\$ 1,397.71	\$ 12,185.42			\$ 282.69	492.86	\$ 626.81
306083	AUDITOR	1	\$ 1,567.04	\$ 2,089.38	\$ 21,416.17	\$ 689.52	\$ 5,014.52	\$ 1,397.71	\$ 1,397.71	\$ 12,185.42			\$ 282.69	492.86	\$ 626.81
305003	ASISTENTE	1	\$ 1,210.42	\$ 1,613.90	\$ 16,542.45	\$ 689.52	\$ 3,873.36	\$ 1,064.99	\$ 1,064.99	\$ 9,284.73			\$ 215.40	321.43	\$ 484.17
407009	COORDINADOR DE AUDITORIA	1	\$ 2,107.86	\$ 2,810.48	\$ 28,807.46	\$ 689.52	\$ 6,745.16	\$ 1,902.30	\$ 1,902.30	\$ 16,584.50			\$ 384.74	857.14	\$ 843.15
407009	COORDINADOR DE AUDITORIA	1	\$ 2,107.86	\$ 2,810.48	\$ 28,807.46	\$ 689.52	\$ 6,745.16	\$ 1,902.30	\$ 1,902.30	\$ 16,584.50			\$ 384.74	857.14	\$ 843.15
510002	DIRECTOR GENERAL 2	1	\$ 5,357.08	\$ 7,142.77	\$ 73,213.38	\$ 689.52	\$ 17,142.65	\$ 2,115.25	\$ 2,115.25	\$ 48,650.75			\$ 952.48	2,335.71	\$ 2,142.83
203012	CHOFER	1	\$ 725.52	\$ 967.36	\$ 9,915.40	\$ 689.52	\$ 2,321.65	\$ 612.57	\$ 612.57	\$ 5,340.50			\$ 123.89	257.14	\$ 290.21
305041	PROFESIONAL	1	\$ 1,274.58	\$ 1,699.43	\$ 17,419.20	\$ 689.52	\$ 4,078.64	\$ 1,124.85	\$ 1,124.85	\$ 9,806.55			\$ 227.50	492.86	\$ 509.83
204030	ANALISTA ADMINISTRATIVO	1	\$ 920.61	\$ 1,227.48	\$ 12,581.67	\$ 689.52	\$ 2,945.95	\$ 794.60	\$ 794.60	\$ 6,927.38			\$ 160.71	321.43	\$ 368.24
203003	AUXILIAR ADMINISTRATIVO	1	\$ 906.90	\$ 1,209.19	\$ 12,394.25	\$ 689.52	\$ 2,902.07	\$ 781.80	\$ 781.80	\$ 6,815.84			\$ 158.12	321.43	\$ 362.76
203003	AUXILIAR ADMINISTRATIVO	1	\$ 906.90	\$ 1,209.19	\$ 12,394.25	\$ 689.52	\$ 2,902.07	\$ 781.80	\$ 781.80	\$ 6,815.84			\$ 158.12	321.43	\$ 362.76
203004	AUXILIAR ADMINISTRATIVO	1	\$ 725.52	\$ 967.36	\$ 9,915.40	\$ 689.52	\$ 2,321.65	\$ 612.57	\$ 612.57	\$ 5,340.50			\$ 123.89	257.14	\$ 290.21
203027	SECRETARIA	1	\$ 725.52	\$ 967.36	\$ 9,915.40	\$ 689.52	\$ 2,321.65	\$ 612.57	\$ 612.57	\$ 5,340.50			\$ 123.89	257.14	\$ 290.21
204030	ANALISTA ADMINISTRATIVO	1	\$ 920.61	\$ 1,227.48	\$ 12,581.67	\$ 689.52	\$ 2,945.95	\$ 794.60	\$ 794.60	\$ 6,927.38			\$ 160.71	321.43	\$ 368.24
204031	ANALISTA TECNICO	1	\$ 920.61	\$ 1,227.48	\$ 12,581.67	\$ 689.52	\$ 2,945.95	\$ 794.60	\$ 794.60	\$ 6,927.38			\$ 160.71	321.43	\$ 368.24
204030	ANALISTA ADMINISTRATIVO	1	\$ 920.61	\$ 1,227.48	\$ 12,581.67	\$ 689.52	\$ 2,945.95	\$ 794.60	\$ 794.60	\$ 6,927.38			\$ 160.71	321.43	\$ 368.24
408033	SECRETARIO TECNICO	1	\$ 4,487.96	\$ 5,983.95	\$ 61,335.48	\$ 689.52	\$ 14,361.48	\$ 1,767.60	\$ 1,767.60	\$ 40,654.89			\$ 943.15	2,335.71	\$ 1,795.18
306085	AVANZADA Y LOGISTICA	2	\$ 2,475.13	\$ 3,300.18	\$ 33,826.84	\$ 689.52	\$ 7,920.43	\$ 2,244.97	\$ 2,244.97	\$ 19,571.89			\$ 454.05	1,285.71	\$ 990.05
204031	ANALISTA TECNICO	1	\$ 920.61	\$ 1,227.48	\$ 12,581.67	\$ 689.52	\$ 2,945.95	\$ 794.60	\$ 794.60	\$ 6,927.38			\$ 160.71	321.43	\$ 368.24
204041	ENLACE ADMINISTRATIVO	1	\$ 920.61	\$ 1,227.48	\$ 12,581.67	\$ 689.52	\$ 2,945.95	\$ 794.60	\$ 794.60	\$ 6,927.38			\$ 160.71	321.43	\$ 368.24
409041	DIRECTOR DE AREA 2	1	\$ 4,006.09	\$ 5,341.45	\$ 54,749.91	\$ 689.52	\$ 12,819.49	\$ 3,673.35	\$ 3,673.35	\$ 32,024.69			\$ 742.94	2,142.86	\$ 1,602.44
407001	COORDINADOR	1	\$ 2,234.58	\$ 2,979.43	\$ 30,539.19	\$ 689.52	\$ 7,150.64	\$ 2,020.53	\$ 2,020.53	\$ 17,615.18			\$ 408.66	1,178.57	\$ 893.83
306079	ABOGADO	2	\$ 1,650.09	\$ 2,200.12	\$ 22,551.23	\$ 689.52	\$ 5,280.29	\$ 1,475.20	\$ 1,475.20	\$ 12,860.97			\$ 298.36	642.86	\$ 660.04
407001	COORDINADOR	1	\$ 2,234.58	\$ 2,979.43	\$ 30,539.19	\$ 689.52	\$ 7,150.64	\$ 2,020.53	\$ 2,020.53	\$ 17,615.18			\$ 408.66	1,178.57	\$ 893.83
407001	COORDINADOR	1	\$ 2,234.58	\$ 2,979.43	\$ 30,539.19	\$ 689.52	\$ 7,150.64	\$ 2,020.53	\$ 2,020.53	\$ 17,615.18			\$ 408.66	1,178.57	\$ 893.83
306103	PROFESIONISTA	1	\$ 1,650.09	\$ 2,200.12	\$ 22,551.23	\$ 689.52	\$ 5,280.29	\$ 1,475.20	\$ 1,475.20	\$ 12,860.97			\$ 298.36	642.86	\$ 660.04
306103	PROFESIONISTA	1	\$ 1,650.09	\$ 2,200.12	\$ 22,551.23	\$ 689.52	\$ 5,280.29	\$ 1,475.20	\$ 1,475.20	\$ 12,860.97			\$ 298.36	642.86	\$ 660.04
409041	DIRECTOR DE AREA 2	1	\$ 4,006.09	\$ 5,341.45	\$ 54,749.91	\$ 689.52	\$ 12,819.49	\$ 3,673.35	\$ 3,673.35	\$ 32,024.69			\$ 742.94	2,142.86	\$ 1,602.44
305005	ASISTENTE	1	\$ 1,911.86	\$ 2,549.15	\$ 26,128.81	\$ 689.52	\$ 6,117.96	\$ 1,719.44	\$ 1,719.44	\$ 14,990.25			\$ 347.76	750.00	\$ 764.75
408035	SUBDIRECTOR	1	\$ 2,991.97	\$ 3,989.30	\$ 40,890.32	\$ 689.52	\$ 9,574.32	\$ 2,727.18	\$ 2,727.18	\$ 23,775.86			\$ 551.58	1,607.14	\$ 1,196.79
409041	DIRECTOR DE AREA 2	1	\$ 4,006.09	\$ 5,341.45	\$ 54,749.91	\$ 689.52	\$ 12,819.49	\$ 3,673.35	\$ 3,673.35						







203019	HERRERO	1	\$ 725.52	\$ 967.36	\$ 9,915.40	\$ 689.52	\$ 2,321.65	\$ 612.57	\$ 612.57	\$ 5,340.50		\$ 123.89	257.14	\$ 290.21
204044	INSTRUCTOR	1	\$ 920.61	\$ 1,227.48	\$ 12,581.67	\$ 689.52	\$ 2,945.95	\$ 794.60	\$ 794.60	\$ 6,927.38		\$ 160.71	321.43	\$ 368.24
102015	OPERADOR TÉCNICO	2	\$ 571.77	\$ 762.36	\$ 7,814.15	\$ 689.52	\$ 1,829.66	\$ 469.13	\$ 469.13	\$ 4,089.90		\$ 94.88	257.14	\$ 228.71
203028	TELEFONISTA	1	\$ 725.52	\$ 967.36	\$ 9,915.40	\$ 689.52	\$ 2,321.65	\$ 612.57	\$ 612.57	\$ 5,340.50		\$ 123.89	257.14	\$ 290.21
203007	AUXILIAR TÉCNICO	1	\$ 725.52	\$ 967.36	\$ 9,915.40	\$ 689.52	\$ 2,321.65	\$ 612.57	\$ 612.57	\$ 5,340.50		\$ 123.89	257.14	\$ 290.21
203007	AUXILIAR TÉCNICO	1	\$ 725.52	\$ 967.36	\$ 9,915.40	\$ 689.52	\$ 2,321.65	\$ 612.57	\$ 612.57	\$ 5,340.50		\$ 123.89	257.14	\$ 290.21
203003	AUXILIAR ADMINISTRATIVO	1	\$ 725.52	\$ 967.36	\$ 9,915.40	\$ 689.52	\$ 2,321.65	\$ 612.57	\$ 612.57	\$ 5,340.50		\$ 123.89	257.14	\$ 290.21
203003	AUXILIAR ADMINISTRATIVO	1	\$ 725.52	\$ 967.36	\$ 9,915.40	\$ 689.52	\$ 2,321.65	\$ 612.57	\$ 612.57	\$ 5,340.50		\$ 123.89	257.14	\$ 290.21
203011	CAPTURISTA	1	\$ 725.52	\$ 967.36	\$ 9,915.40	\$ 689.52	\$ 2,321.65	\$ 612.57	\$ 612.57	\$ 5,340.50		\$ 123.89	257.14	\$ 290.21
203003	AUXILIAR ADMINISTRATIVO	1	\$ 725.52	\$ 967.36	\$ 9,915.40	\$ 689.52	\$ 2,321.65	\$ 612.57	\$ 612.57	\$ 5,340.50		\$ 123.89	257.14	\$ 290.21
203003	AUXILIAR ADMINISTRATIVO	1	\$ 725.52	\$ 967.36	\$ 9,915.40	\$ 689.52	\$ 2,321.65	\$ 612.57	\$ 612.57	\$ 5,340.50		\$ 123.89	257.14	\$ 290.21
305055	PROFESIONAL JURÍDICO	1	\$ 1,274.58	\$ 1,699.43	\$ 17,419.20	\$ 689.52	\$ 4,078.64	\$ 1,124.85	\$ 1,124.85	\$ 9,806.55		\$ 227.50	492.86	\$ 509.83
204044	INSTRUCTOR	1	\$ 920.61	\$ 1,227.48	\$ 12,581.67	\$ 689.52	\$ 2,945.95	\$ 794.60	\$ 794.60	\$ 6,927.38		\$ 160.71	321.43	\$ 368.24
204031	ANALISTA TÉCNICO	1	\$ 920.61	\$ 1,227.48	\$ 12,581.67	\$ 689.52	\$ 2,945.95	\$ 794.60	\$ 794.60	\$ 6,927.38		\$ 160.71	321.43	\$ 368.24
306091	JEFE DE ÁREA	1	\$ 1,650.09	\$ 2,200.12	\$ 22,551.23	\$ 689.52	\$ 5,280.29	\$ 1,475.20	\$ 1,475.20	\$ 12,860.97		\$ 298.36	642.86	\$ 660.04
306091	JEFE DE ÁREA	1	\$ 1,650.09	\$ 2,200.12	\$ 22,551.23	\$ 689.52	\$ 5,280.29	\$ 1,475.20	\$ 1,475.20	\$ 12,860.97		\$ 298.36	642.86	\$ 660.04
306091	JEFE DE ÁREA	1	\$ 1,650.09	\$ 2,200.12	\$ 22,551.23	\$ 689.52	\$ 5,280.29	\$ 1,475.20	\$ 1,475.20	\$ 12,860.97		\$ 298.36	642.86	\$ 660.04
203007	AUXILIAR TÉCNICO	1	\$ 725.52	\$ 967.36	\$ 9,915.40	\$ 689.52	\$ 2,321.65	\$ 612.57	\$ 612.57	\$ 5,340.50		\$ 123.89	257.14	\$ 290.21
203007	AUXILIAR TÉCNICO	1	\$ 725.52	\$ 967.36	\$ 9,915.40	\$ 689.52	\$ 2,321.65	\$ 612.57	\$ 612.57	\$ 5,340.50		\$ 123.89	257.14	\$ 290.21
203007	AUXILIAR TÉCNICO	1	\$ 725.52	\$ 967.36	\$ 9,915.40	\$ 689.52	\$ 2,321.65	\$ 612.57	\$ 612.57	\$ 5,340.50		\$ 123.89	257.14	\$ 290.21
204058	TÉCNICO EN VIALIDAD	1	\$ 920.61	\$ 1,227.48	\$ 12,581.67	\$ 689.52	\$ 2,945.95	\$ 794.60	\$ 794.60	\$ 6,927.38		\$ 160.71	321.43	\$ 368.24
203007	AUXILIAR TÉCNICO	1	\$ 725.52	\$ 967.36	\$ 9,915.40	\$ 689.52	\$ 2,321.65	\$ 612.57	\$ 612.57	\$ 5,340.50		\$ 123.89	257.14	\$ 290.21
203007	AUXILIAR TÉCNICO	1	\$ 725.52	\$ 967.36	\$ 9,915.40	\$ 689.52	\$ 2,321.65	\$ 612.57	\$ 612.57	\$ 5,340.50		\$ 123.89	257.14	\$ 290.21
204031	ANALISTA TÉCNICO	1	\$ 920.61	\$ 1,227.48	\$ 12,581.67	\$ 689.52	\$ 2,945.95	\$ 794.60	\$ 794.60	\$ 6,927.38		\$ 160.71	321.43	\$ 368.24
204031	ANALISTA TÉCNICO	1	\$ 920.61	\$ 1,227.48	\$ 12,581.67	\$ 689.52	\$ 2,945.95	\$ 794.60	\$ 794.60	\$ 6,927.38		\$ 160.71	321.43	\$ 368.24
204031	ANALISTA TÉCNICO	1	\$ 920.61	\$ 1,227.48	\$ 12,581.67	\$ 689.52	\$ 2,945.95	\$ 794.60	\$ 794.60	\$ 6,927.38		\$ 160.71	321.43	\$ 368.24
204031	ANALISTA TÉCNICO	1	\$ 920.61	\$ 1,227.48	\$ 12,581.67	\$ 689.52	\$ 2,945.95	\$ 794.60	\$ 794.60	\$ 6,927.38		\$ 160.71	321.43	\$ 368.24
204031	ANALISTA TÉCNICO	1	\$ 920.61	\$ 1,227.48	\$ 12,581.67	\$ 689.52	\$ 2,945.95	\$ 794.60	\$ 794.60	\$ 6,927.38		\$ 160.71	321.43	\$ 368.24
204031	ANALISTA TÉCNICO	1	\$ 920.61	\$ 1,227.48	\$ 12,581.67	\$ 689.52	\$ 2,945.95	\$ 794.60	\$ 794.60	\$ 6,927.38		\$ 160.71	321.43	\$ 368.24
204031	ANALISTA TÉCNICO	1	\$ 920.61	\$ 1,227.48	\$ 12,581.67	\$ 689.52	\$ 2,945.95	\$ 794.60	\$ 794.60	\$ 6,927.38		\$ 160.71	321.43	\$ 368.24
204031	ANALISTA TÉCNICO	1	\$ 920.61	\$ 1,227.48	\$ 12,581.67	\$ 689.52	\$ 2,945.95	\$ 794.60	\$ 794.60	\$ 6,927.38		\$ 160.71	321.43	\$ 368.24
305041	PROFESIONAL	1	\$ 1,274.58	\$ 1,699.43	\$ 17,419.20	\$ 689.52	\$ 4,078.64	\$ 1,124.85	\$ 1,124.85	\$ 9,806.55		\$ 227.50	492.86	\$ 509.83
305041	PROFESIONAL	1	\$ 1,274.58	\$ 1,699.43	\$ 17,419.20	\$ 689.52	\$ 4,078.64	\$ 1,124.85	\$ 1,124.85	\$ 9,806.55		\$ 227.50	492.86	\$ 509.83
305041	PROFESIONAL	1	\$ 1,274.58	\$ 1,699.43	\$ 17,419.20	\$ 689.52	\$ 4,078.64	\$ 1,124.85	\$ 1,124.85	\$ 9,806.55		\$ 227.50	492.86	\$ 509.83
305049	PROFESIONAL EN REDES	1	\$ 1,274.58	\$ 1,699.43	\$ 17,419.20	\$ 689.52	\$ 4,078.64	\$ 1,124.85	\$ 1,124.85	\$ 9,806.55		\$ 227.50	492.86	\$ 509.83
305063	SUPERVISOR	1	\$ 1,274.58	\$ 1,699.43	\$ 17,419.20	\$ 689.52	\$ 4,078.64	\$ 1,124.85	\$ 1,124.85	\$ 9,806.55		\$ 227.50	492.86	\$ 509.83
204058	TÉCNICO EN VIALIDAD	1	\$ 920.61	\$ 1,227.48	\$ 12,581.67	\$ 689.52	\$ 2,945.95	\$ 794.60	\$ 794.60	\$ 6,927.38		\$ 160.71	321.43	\$ 368.24
204058	TÉCNICO EN VIALIDAD	1	\$ 920.61	\$ 1,227.48	\$ 12,581.67	\$ 689.52	\$ 2,945.95	\$ 794.60	\$ 794.60	\$ 6,927.38		\$ 160.71	321.43	\$ 368.24
204058	TÉCNICO EN VIALIDAD	1	\$ 920.61	\$ 1,227.48	\$ 12,581.67	\$ 689.52	\$ 2,945.95	\$ 794.60	\$ 794.60	\$ 6,927.38		\$ 160.71	321.43	\$ 368.24
306091	JEFE DE ÁREA	1	\$ 1,650.09	\$ 2,200.12	\$ 22,551.23	\$ 689.52	\$ 5,280.29	\$ 1,475.20	\$ 1,475.20	\$ 12,860.97		\$ 298.36	642.86	\$ 660.04
306091	JEFE DE ÁREA	1	\$ 1,650.09	\$ 2,200.12	\$ 22,551.23	\$ 689.52	\$ 5,280.29	\$ 1,475.20	\$ 1,475.20	\$ 12,860.97		\$ 298.36	642.86	\$ 660.04
306091	JEFE DE ÁREA	1	\$ 1,650.09	\$ 2,200.12	\$ 22,551.23	\$ 689.52	\$ 5,280.29	\$ 1,475.20	\$ 1,475.20	\$ 12,860.97		\$ 298.36	642.86	\$ 660.04
306091	JEFE DE ÁREA	1	\$ 1,650.09	\$ 2,200.12	\$ 22,551.23	\$ 689.52	\$ 5,280.29	\$ 1,475.20	\$ 1,475.20	\$ 12,860.97		\$ 298.36	642.86	\$ 660.04
407001	COORDINADOR	1	\$ 2,234.58	\$ 2,979.43	\$ 30,539.19	\$ 689.52	\$ 7,150.64	\$ 2,020.53	\$ 2,020.53	\$ 17,615.18		\$ 408.66	1,178.57	\$ 893.83
407001	COORDINADOR	1	\$ 2,234.58	\$ 2,979.43	\$ 30,539.19	\$ 689.52	\$ 7,150.64	\$ 2,020.53	\$ 2,020.53	\$ 17,615.18		\$ 408.66	1,178.57	\$ 893.83
305063	SUPERVISOR	1	\$ 1,274.58	\$ 1,699.43	\$ 17,419.20	\$ 689.52	\$ 4,078.64	\$ 1,124.85	\$ 1,124.85	\$ 9,806.55		\$ 227.50	492.86	\$ 509.83
305063	SUPERVISOR	1	\$ 1,274.58	\$ 1,699.43	\$ 17,419.20	\$ 689.52	\$ 4,078.64	\$ 1,124.85	\$ 1,124.85	\$ 9,806.55		\$ 227.50	492.86	\$ 509.83
204044	INSTRUCTOR	1	\$ 920.61	\$ 1,227.48	\$ 12,581.67	\$ 689.52	\$ 2,945.95	\$ 794.60	\$ 794.60	\$ 6,927.38		\$ 160.71	321.43	\$ 368.24
204044	INSTRUCTOR	1	\$ 920.61	\$ 1,227.48	\$ 12,581.67	\$ 689.52	\$ 2,945.95	\$ 794.60	\$ 794.60	\$ 6,927.38		\$ 160.71	321.43	\$ 368.24
409041	DIRECTOR DE ÁREA 2	1	\$ 4,006.09	\$ 5,341.45	\$ 54,749.91	\$ 689.52	\$ 12,819.49	\$ 3,673.35	\$ 3,673.35	\$ 32,024.69		\$ 742.94	2,142.86	\$ 1,602.44
204030	ANALISTA ADMINISTRATIVO	1	\$ 920.61	\$ 1,227.48	\$ 12,581.67	\$ 689.52	\$ 2,945.95	\$ 794.60	\$ 794.60	\$ 6,927.38		\$ 160.71	321.43	\$ 368.24
408035	SUBDIRECTOR	1	\$ 2,991.97	\$ 3,989.30	\$ 40,890.32	\$ 689.52	\$ 9,574.32	\$ 2,727.18	\$ 2,727.18	\$ 23,775.86		\$ 551.58	1,607.14	\$ 1,196.79
004001	ARMERO	1	\$ 960.37	\$ 1,280.50	\$ 13,125.09	\$ 689.52	\$ 3,073.19	\$ 831.70	\$ 831.70	\$ 7,250.81		\$ 168.21	321.43	\$ 384.15
004401	AGENTE	5	\$ 1,119.02	\$ 1,492.03	\$ 15,293.32	\$ 689.52	\$ 3,580.88	\$ 979.72	\$ 979.72	\$ 8,541.28		\$ 198.15	321.43	\$ 447.61
004401	AGENTE	18	\$ 1,119.02	\$ 1,492.03	\$ 15,293.32	\$ 689.52	\$ 3,580.88	\$ 979.72	\$ 979.72	\$ 8,541.28		\$ 198.15	321.43	\$ 447.61
004403	AGENTE	614	\$ 1,053.60	\$ 1,404.80	\$ 14,399.15	\$ 689.52	\$ 3,371.51	\$ 918.67	\$ 918.67	\$ 8,009.10		\$ 185.80	321.43	\$ 421.44
005501	SUBOFICIAL	30	\$ 1,233.36	\$ 1,644.48	\$ 16,855.90	\$ 689.52	\$ 3,946.75	\$ 1,086.39	\$ 1,086.39	\$ 9,471.28		\$ 219.72	385.71	\$ 493.34
005801	OFICIAL	28	\$ 1,379.17	\$ 1,838.89	\$ 18,848.67	\$ 689.52	\$ 4,413.35	\$ 1,222.43	\$ 1,222.43	\$ 10,657.32		\$ 247.24	492.86	\$ 551.67
006701	SEGUNDO COMANDANTE	29	\$ 1,776.55	\$ 2,368.73	\$ 24,279.46	\$ 689.52	\$ 5,684.95	\$ 1,593.18	\$ 1,593.18	\$ 13,889.57		\$ 322.22	750.00	\$ 710.62
007901	PRIMER COMANDANTE	6	\$ 2,722.57	\$ 3,630.09	\$ 37,208.47	\$ 689.52	\$ 8,712.23	\$ 2,475.83	\$ 2,475.83	\$ 21,584.54		\$ 507.74	1,607.14	\$ 1,089.03
409041	DIRECTOR DE ÁREA 2	1	\$ 4,006.09	\$ 5,341.45	\$ 54,749.91	\$ 689.52	\$ 12,819.49	\$ 3,673.35	\$ 3,673.35	\$ 32,024.69		\$ 742.94	2,142.86	\$ 1,602.44
306091	JEFE DE ÁREA	1	\$ 1,650.09	\$ 2,200.12	\$ 22,551.23	\$ 689.52	\$ 5,280.29	\$ 1,475.20	\$ 1,475.20	\$ 12,860.97		\$ 298.36	642.86	\$ 660.04
204044	INSTRUCTOR	1	\$ 920.61	\$ 1,227.48	\$ 12,581.67	\$ 689.52	\$ 2,945.95	\$ 794.60	\$ 794.60	\$ 6,927.38		\$ 160.71	321.43	\$ 368.24
204044	INSTRUCTOR	1	\$ 920.61	\$ 1,227.48	\$ 12,581.67	\$ 689.52	\$ 2,945.95	\$ 794.60	\$ 794.60	\$ 6,927.38		\$ 160.71	321.43	\$ 368.24
203003	AUXILIAR ADMINISTRATIVO	1	\$ 725.52	\$ 967.36	\$ 9,915.40	\$ 689.52	\$ 2,321.65	\$ 612.57	\$ 612.57	\$ 5,340.50		\$ 123.89	257.14	\$ 290.21
305031	INSPECTOR DE PROTECCIÓN CIVIL	1	\$ 1,274.58	\$ 1,699.43	\$ 17,419.20	\$ 689.52	\$ 4,078.64	\$ 1,124.85	\$ 1,124.85	\$ 9,806.55		\$ 227.50	492.86	\$ 509.83
203003	AUXILIAR ADMINISTRATIVO	1	\$ 725.52	\$ 967.36	\$ 9,915.40	\$ 689.52	\$ 2,321.65	\$ 612.57	\$ 612.57	\$ 5,340.50		\$ 123.89	257.14	\$ 290.21
203003	AUXILIAR ADMINISTRATIVO	1	\$ 725.52	\$ 967.36	\$ 9,915.40	\$ 689.52	\$ 2,321.65	\$ 612.57	\$ 612.57	\$ 5,340.50		\$ 123.89	257.14	\$ 290.21
204031	ANALISTA TÉCNICO	1	\$ 920.61	\$ 1,227.48	\$ 12,581.67	\$ 689.52	\$ 2,945.95	\$ 794.60	\$ 794.60	\$ 6,927.38		\$ 160.71	321.43	\$ 368.24
305031	INSPECTOR DE PROTECCIÓN CIVIL	1	\$ 1,274.58	\$ 1,699.43	\$ 17,419.20	\$ 689.52								













306091	JEFE DE AREA	1	\$ 1.650,09	\$ 2.200,12	\$ 22.551,23	\$ 689,52	\$ 5.280,29	\$ 1.475,20	\$ 1.475,20	\$ 12.860,97		\$ 298,36	642,86	\$ 660,04
306091	JEFE DE AREA	1	\$ 1.650,09	\$ 2.200,12	\$ 22.551,23	\$ 689,52	\$ 5.280,29	\$ 1.475,20	\$ 1.475,20	\$ 12.860,97		\$ 298,36	642,86	\$ 660,04
510002	DIRECTOR GENERAL 2	1	\$ 5.723,83	\$ 7.631,78	\$ 78.225,71	\$ 689,52	\$ 18.316,26	\$ 2.261,95	\$ 2.261,95	\$ 52.024,90		\$ 952,48	2.335,71	\$ 2.289,53
305041	PROFESIONAL	1	\$ 1.210,42	\$ 1.613,90	\$ 16.542,45	\$ 689,52	\$ 3.873,36	\$ 1.064,99	\$ 1.064,99	\$ 9.284,73		\$ 215,40	321,43	\$ 484,17
305019	DISEÑADOR	1	\$ 1.210,42	\$ 1.613,90	\$ 16.542,45	\$ 689,52	\$ 3.873,36	\$ 1.064,99	\$ 1.064,99	\$ 9.284,73		\$ 215,40	321,43	\$ 484,17
407007	COORDINADOR ADMINISTRATIVO	1	\$ 2.107,86	\$ 2.810,48	\$ 28.807,46	\$ 689,52	\$ 6.745,16	\$ 1.902,30	\$ 1.902,30	\$ 16.584,50		\$ 384,74	857,14	\$ 843,15
203027	SECRETARIA	1	\$ 725,52	\$ 967,36	\$ 9.915,40	\$ 689,52	\$ 2.321,65	\$ 612,57	\$ 612,57	\$ 5.340,50		\$ 123,89	257,14	\$ 290,21
305041	PROFESIONAL	1	\$ 1.210,42	\$ 1.613,90	\$ 16.542,45	\$ 689,52	\$ 3.873,36	\$ 1.064,99	\$ 1.064,99	\$ 9.284,73		\$ 215,40	321,43	\$ 484,17
203027	SECRETARIA	1	\$ 725,52	\$ 967,36	\$ 9.915,40	\$ 689,52	\$ 2.321,65	\$ 612,57	\$ 612,57	\$ 5.340,50		\$ 123,89	257,14	\$ 290,21
305055	PROFESIONAL JURIDICO	1	\$ 1.210,42	\$ 1.613,90	\$ 16.542,45	\$ 689,52	\$ 3.873,36	\$ 1.064,99	\$ 1.064,99	\$ 9.284,73		\$ 215,40	321,43	\$ 484,17
203018	ESTAFETA	1	\$ 725,52	\$ 967,36	\$ 9.915,40	\$ 689,52	\$ 2.321,65	\$ 612,57	\$ 612,57	\$ 5.340,50		\$ 123,89	257,14	\$ 290,21
305029	FOTOGRAFO	1	\$ 1.210,42	\$ 1.613,90	\$ 16.542,45	\$ 689,52	\$ 3.873,36	\$ 1.064,99	\$ 1.064,99	\$ 9.284,73		\$ 215,40	321,43	\$ 484,17
305029	FOTOGRAFO	1	\$ 1.210,42	\$ 1.613,90	\$ 16.542,45	\$ 689,52	\$ 3.873,36	\$ 1.064,99	\$ 1.064,99	\$ 9.284,73		\$ 215,40	321,43	\$ 484,17
305009	CAMAROGRAFO	1	\$ 1.210,42	\$ 1.613,90	\$ 16.542,45	\$ 689,52	\$ 3.873,36	\$ 1.064,99	\$ 1.064,99	\$ 9.284,73		\$ 215,40	321,43	\$ 484,17
305019	DISEÑADOR	1	\$ 1.210,42	\$ 1.613,90	\$ 16.542,45	\$ 689,52	\$ 3.873,36	\$ 1.064,99	\$ 1.064,99	\$ 9.284,73		\$ 215,40	321,43	\$ 484,17
407001	COORDINADOR	1	\$ 2.107,86	\$ 2.810,48	\$ 28.807,46	\$ 689,52	\$ 6.745,16	\$ 1.902,30	\$ 1.902,30	\$ 16.584,50		\$ 384,74	857,14	\$ 843,15
407001	COORDINADOR	1	\$ 2.107,86	\$ 2.810,48	\$ 28.807,46	\$ 689,52	\$ 6.745,16	\$ 1.902,30	\$ 1.902,30	\$ 16.584,50		\$ 384,74	857,14	\$ 843,15
305061	REPORTERO	1	\$ 1.210,42	\$ 1.613,90	\$ 16.542,45	\$ 689,52	\$ 3.873,36	\$ 1.064,99	\$ 1.064,99	\$ 9.284,73		\$ 215,40	321,43	\$ 484,17
409041	DIRECTOR DE AREA 2	1	\$ 3.778,92	\$ 5.038,57	\$ 51.645,30	\$ 689,52	\$ 12.092,56	\$ 3.461,40	\$ 3.461,40	\$ 30.176,92		\$ 700,08	2.142,86	\$ 1.511,57
409041	DIRECTOR DE AREA 2	1	\$ 3.778,92	\$ 5.038,57	\$ 51.645,30	\$ 689,52	\$ 12.092,56	\$ 3.461,40	\$ 3.461,40	\$ 30.176,92		\$ 700,08	2.142,86	\$ 1.511,57
409041	DIRECTOR DE AREA 2	1	\$ 3.778,92	\$ 5.038,57	\$ 51.645,30	\$ 689,52	\$ 12.092,56	\$ 3.461,40	\$ 3.461,40	\$ 30.176,92		\$ 700,08	2.142,86	\$ 1.511,57
512004	TITULAR DE DEPENDENCIA	1	\$ 7.459,70	\$ 9.946,27	\$ 101.949,23	\$ 689,52	\$ 23.871,04	\$ 2.956,30	\$ 2.956,30	\$ 67.994,88		\$ 952,48	2.335,71	\$ 2.983,88
305003	ASISTENTE	1	\$ 1.210,42	\$ 1.613,90	\$ 16.542,45	\$ 689,52	\$ 3.873,36	\$ 1.064,99	\$ 1.064,99	\$ 9.284,73		\$ 215,40	321,43	\$ 484,17
306091	JEFE DE AREA	2	\$ 1.567,04	\$ 2.089,38	\$ 21.416,17	\$ 689,52	\$ 5.014,52	\$ 1.397,71	\$ 1.397,71	\$ 12.185,42		\$ 282,69	492,86	\$ 626,81
305041	PROFESIONAL	2	\$ 1.210,42	\$ 1.613,90	\$ 16.542,45	\$ 689,52	\$ 3.873,36	\$ 1.064,99	\$ 1.064,99	\$ 9.284,73		\$ 215,40	321,43	\$ 484,17
407001	COORDINADOR	1	\$ 2.107,86	\$ 2.810,48	\$ 28.807,46	\$ 689,52	\$ 6.745,16	\$ 1.902,30	\$ 1.902,30	\$ 16.584,50		\$ 384,74	857,14	\$ 843,15
306103	PROFESIONISTA	1	\$ 1.567,04	\$ 2.089,38	\$ 21.416,17	\$ 689,52	\$ 5.014,52	\$ 1.397,71	\$ 1.397,71	\$ 12.185,42		\$ 282,69	492,86	\$ 626,81
305061	REPORTERO	1	\$ 1.210,42	\$ 1.613,90	\$ 16.542,45	\$ 689,52	\$ 3.873,36	\$ 1.064,99	\$ 1.064,99	\$ 9.284,73		\$ 215,40	321,43	\$ 484,17
203013	COOPER	1	\$ 1.088,28	\$ 1.451,03	\$ 14.873,09	\$ 689,52	\$ 3.482,48	\$ 951,03	\$ 951,03	\$ 8.291,17		\$ 192,35	321,43	\$ 435,31
407001	COORDINADOR	1	\$ 2.107,86	\$ 2.810,48	\$ 28.807,46	\$ 689,52	\$ 6.745,16	\$ 1.902,30	\$ 1.902,30	\$ 16.584,50		\$ 384,74	857,14	\$ 843,15
305041	PROFESIONAL	1	\$ 1.210,42	\$ 1.613,90	\$ 16.542,45	\$ 689,52	\$ 3.873,36	\$ 1.064,99	\$ 1.064,99	\$ 9.284,73		\$ 215,40	321,43	\$ 484,17
305009	CAMAROGRAFO	1	\$ 1.210,42	\$ 1.613,90	\$ 16.542,45	\$ 689,52	\$ 3.873,36	\$ 1.064,99	\$ 1.064,99	\$ 9.284,73		\$ 215,40	321,43	\$ 484,17
101002	INTENDENTE	1	\$ 450,60	\$ 600,80	\$ 6.158,20	\$ 689,52	\$ 1.441,92	\$ 356,08	\$ 356,08	\$ 3.104,32		\$ 72,02	214,29	\$ 180,24
306119	REPRESENTANTE LABORAL	1	\$ 1.567,04	\$ 2.089,38	\$ 21.416,17	\$ 689,52	\$ 5.014,52	\$ 1.397,71	\$ 1.397,71	\$ 12.185,42		\$ 282,69	492,86	\$ 626,81
204031	ANALISTA TECNICO	2	\$ 920,61	\$ 1.227,48	\$ 12.581,67	\$ 689,52	\$ 2.945,95	\$ 794,60	\$ 794,60	\$ 6.927,38		\$ 160,71	321,43	\$ 368,24
204041	ENLACE ADMINISTRATIVO	1	\$ 920,61	\$ 1.227,48	\$ 12.581,67	\$ 689,52	\$ 2.945,95	\$ 794,60	\$ 794,60	\$ 6.927,38		\$ 160,71	321,43	\$ 368,24
305041	PROFESIONAL	1	\$ 1.210,42	\$ 1.613,90	\$ 16.542,45	\$ 689,52	\$ 3.873,36	\$ 1.064,99	\$ 1.064,99	\$ 9.284,73		\$ 215,40	321,43	\$ 484,17
203018	ESTAFETA	1	\$ 725,52	\$ 967,36	\$ 9.915,40	\$ 689,52	\$ 2.321,65	\$ 612,57	\$ 612,57	\$ 5.340,50		\$ 123,89	257,14	\$ 290,21
407007	COORDINADOR ADMINISTRATIVO	1	\$ 2.107,86	\$ 2.810,48	\$ 28.807,46	\$ 689,52	\$ 6.745,16	\$ 1.902,30	\$ 1.902,30	\$ 16.584,50		\$ 384,74	857,14	\$ 843,15
408035	SUBDIRECTOR	1	\$ 2.822,31	\$ 3.763,09	\$ 38.571,62	\$ 689,52	\$ 9.031,40	\$ 2.568,89	\$ 2.568,89	\$ 22.395,84		\$ 519,56	1.607,14	\$ 1.128,93
306079	ABOGADO	1	\$ 1.567,04	\$ 2.089,38	\$ 21.416,17	\$ 689,52	\$ 5.014,52	\$ 1.397,71	\$ 1.397,71	\$ 12.185,42		\$ 282,69	492,86	\$ 626,81
305003	ASISTENTE	1	\$ 1.210,42	\$ 1.613,90	\$ 16.542,45	\$ 689,52	\$ 3.873,36	\$ 1.064,99	\$ 1.064,99	\$ 9.284,73		\$ 215,40	321,43	\$ 484,17
203025	RECEPCIONISTA	2	\$ 725,52	\$ 967,36	\$ 9.915,40	\$ 689,52	\$ 2.321,65	\$ 612,57	\$ 612,57	\$ 5.340,50		\$ 123,89	257,14	\$ 290,21
204041	ENLACE ADMINISTRATIVO	1	\$ 920,61	\$ 1.227,48	\$ 12.581,67	\$ 689,52	\$ 2.945,95	\$ 794,60	\$ 794,60	\$ 6.927,38		\$ 160,71	321,43	\$ 368,24
306103	PROFESIONISTA	1	\$ 1.567,04	\$ 2.089,38	\$ 21.416,17	\$ 689,52	\$ 5.014,52	\$ 1.397,71	\$ 1.397,71	\$ 12.185,42		\$ 282,69	492,86	\$ 626,81
408035	SUBDIRECTOR	1	\$ 2.822,31	\$ 3.763,09	\$ 38.571,62	\$ 689,52	\$ 9.031,40	\$ 2.568,89	\$ 2.568,89	\$ 22.395,84		\$ 519,56	1.607,14	\$ 1.128,93
306095	MEDICO	2	\$ 1.567,04	\$ 2.089,38	\$ 21.416,17	\$ 689,52	\$ 5.014,52	\$ 1.397,71	\$ 1.397,71	\$ 12.185,42		\$ 282,69	492,86	\$ 626,81
204031	ANALISTA TECNICO	1	\$ 920,61	\$ 1.227,48	\$ 12.581,67	\$ 689,52	\$ 2.945,95	\$ 794,60	\$ 794,60	\$ 6.927,38		\$ 160,71	321,43	\$ 368,24
305041	PROFESIONAL	1	\$ 1.210,42	\$ 1.613,90	\$ 16.542,45	\$ 689,52	\$ 3.873,36	\$ 1.064,99	\$ 1.064,99	\$ 9.284,73		\$ 215,40	321,43	\$ 484,17
305041	PROFESIONAL	1	\$ 1.210,42	\$ 1.613,90	\$ 16.542,45	\$ 689,52	\$ 3.873,36	\$ 1.064,99	\$ 1.064,99	\$ 9.284,73		\$ 215,40	321,43	\$ 484,17
203003	AUXILIAR ADMINISTRATIVO	1	\$ 725,52	\$ 967,36	\$ 9.915,40	\$ 689,52	\$ 2.321,65	\$ 612,57	\$ 612,57	\$ 5.340,50		\$ 123,89	257,14	\$ 290,21
306119	REPRESENTANTE LABORAL	1	\$ 1.567,04	\$ 2.089,38	\$ 21.416,17	\$ 689,52	\$ 5.014,52	\$ 1.397,71	\$ 1.397,71	\$ 12.185,42		\$ 282,69	492,86	\$ 626,81
407015	ESPECIALISTA JURIDICO	1	\$ 2.107,86	\$ 2.810,48	\$ 28.807,46	\$ 689,52	\$ 6.745,16	\$ 1.902,30	\$ 1.902,30	\$ 16.584,50		\$ 384,74	857,14	\$ 843,15
305051	PROFESIONAL EN SERVIDORES	1	\$ 1.210,42	\$ 1.613,90	\$ 16.542,45	\$ 689,52	\$ 3.873,36	\$ 1.064,99	\$ 1.064,99	\$ 9.284,73		\$ 215,40	321,43	\$ 484,17
510001	DIRECTOR DE AREA 1	1	\$ 5.357,08	\$ 7.142,77	\$ 73.213,38	\$ 689,52	\$ 17.142,65	\$ 2.115,25	\$ 2.115,25	\$ 48.650,75		\$ 952,48	2.335,71	\$ 2.142,83
204031	ANALISTA TECNICO	1	\$ 920,61	\$ 1.227,48	\$ 12.581,67	\$ 689,52	\$ 2.945,95	\$ 794,60	\$ 794,60	\$ 6.927,38		\$ 160,71	321,43	\$ 368,24
408035	SUBDIRECTOR	1	\$ 2.822,31	\$ 3.763,09	\$ 38.571,62	\$ 689,52	\$ 9.031,40	\$ 2.568,89	\$ 2.568,89	\$ 22.395,84		\$ 519,56	1.607,14	\$ 1.128,93
306103	PROFESIONISTA	1	\$ 1.567,04	\$ 2.089,38	\$ 21.416,17	\$ 689,52	\$ 5.014,52	\$ 1.397,71	\$ 1.397,71	\$ 12.185,42		\$ 282,69	492,86	\$ 626,81
305063	SUPERVISOR	1	\$ 1.210,42	\$ 1.613,90	\$ 16.542,45	\$ 689,52	\$ 3.873,36	\$ 1.064,99	\$ 1.064,99	\$ 9.284,73		\$ 215,40	321,43	\$ 484,17
306103	PROFESIONISTA	1	\$ 1.567,04	\$ 2.089,38	\$ 21.416,17	\$ 689,52	\$ 5.014,52	\$ 1.397,71	\$ 1.397,71	\$ 12.185,42		\$ 282,69	492,86	\$ 626,81
512004	TITULAR DE DEPENDENCIA	1	\$ 7.459,70	\$ 9.946,27	\$ 101.949,23	\$ 689,52	\$ 23.871,04	\$ 2.956,30	\$ 2.956,30	\$ 67.994,88		\$ 952,48	2.335,71	\$ 2.983,88
306103	PROFESIONISTA	1	\$ 1.567,04	\$ 2.089,38	\$ 21.416,17	\$ 689,52	\$ 5.014,52	\$ 1.397,71	\$ 1.397,71	\$ 12.185,42		\$ 282,69	492,86	\$ 626,81
305041	PROFESIONAL	1	\$ 1.210,42	\$ 1.613,90	\$ 16.542,45	\$ 689,52	\$ 3.873,36	\$ 1.064,99	\$ 1.064,99	\$ 9.284,73		\$ 215,40	321,43	\$ 484,17
203027	SECRETARIA	1	\$ 725,52	\$ 967,36	\$ 9.915,40	\$ 689,52	\$ 2.321,65	\$ 612,57	\$ 612,57	\$ 5.340,50		\$ 123,89	257,14	\$ 290,21
510001	DIRECTOR DE AREA 1	1	\$ 5.357,08	\$ 7.142,77	\$ 73.213,38	\$ 689,52	\$ 17.142,65	\$ 2.115,25	\$ 2.115,25	\$ 48.650,75		\$ 952,48	2.335,71	\$ 2.142,83
305063	SUPERVISOR	1	\$ 1.210,42	\$ 1.613,90	\$ 16.542,45	\$ 689,52	\$ 3.873,36	\$ 1.064,99	\$ 1.064,99	\$ 9.284,73		\$ 215,40	321,43	\$ 484,17
408035	SUBDIRECTOR	1	\$ 2.822,31	\$ 3.763,09	\$ 38.571,62	\$ 689,52	\$ 9.031,40	\$ 2.568,89	\$ 2.568,89	\$ 22.395,84		\$ 519,56	1.607,14	\$ 1.128,93
203007	AUXILIAR TECNICO	1	\$ 725,52	\$ 967,36	\$ 9.915,40	\$ 689,52	\$ 2.321,65	\$ 612,57	\$ 612,57	\$ 5.340,50		\$ 123,89	257,14	\$ 290,21
305041	PROFESIONAL	1	\$ 1.210,42	\$ 1.613,90										

306103	PROFESIONISTA	1	\$ 1,567.04	\$ 2,089.38	\$ 21,416.17	\$ 689.52	\$ 5,014.52	\$ 1,397.71	\$ 1,397.71	\$ 12,185.42	\$ 282.69	492.86	\$ 626.81
409041	DIRECTOR DE AREA 2	1	\$ 3,778.92	\$ 5,038.57	\$ 51,645.30	\$ 689.52	\$ 12,092.56	\$ 3,461.40	\$ 3,461.40	\$ 30,176.92	\$ 700.08	2,142.86	\$ 1,511.57
203027	SECRETARIA	1	\$ 725.52	\$ 967.36	\$ 9,915.40	\$ 689.52	\$ 2,321.65	\$ 612.57	\$ 612.57	\$ 5,340.50	\$ 123.89	257.14	\$ 290.21
306081	ADMINISTRADOR DE PROYECTOS	1	\$ 1,567.04	\$ 2,089.38	\$ 21,416.17	\$ 689.52	\$ 5,014.52	\$ 1,397.71	\$ 1,397.71	\$ 12,185.42	\$ 282.69	492.86	\$ 626.81
407011	ESPECIALISTA DE T.I.	1	\$ 2,107.86	\$ 2,810.48	\$ 28,807.46	\$ 689.52	\$ 6,745.16	\$ 1,902.30	\$ 1,902.30	\$ 16,584.50	\$ 384.74	857.14	\$ 843.15
306081	ADMINISTRADOR DE PROYECTOS	1	\$ 1,567.04	\$ 2,089.38	\$ 21,416.17	\$ 689.52	\$ 5,014.52	\$ 1,397.71	\$ 1,397.71	\$ 12,185.42	\$ 282.69	492.86	\$ 626.81
306111	PROFESIONISTA DE T.I.	2	\$ 1,567.04	\$ 2,089.38	\$ 21,416.17	\$ 689.52	\$ 5,014.52	\$ 1,397.71	\$ 1,397.71	\$ 12,185.42	\$ 282.69	492.86	\$ 626.81
306111	PROFESIONISTA DE T.I.	1	\$ 1,567.04	\$ 2,089.38	\$ 21,416.17	\$ 689.52	\$ 5,014.52	\$ 1,397.71	\$ 1,397.71	\$ 12,185.42	\$ 282.69	492.86	\$ 626.81
306081	ADMINISTRADOR DE PROYECTOS	1	\$ 1,567.04	\$ 2,089.38	\$ 21,416.17	\$ 689.52	\$ 5,014.52	\$ 1,397.71	\$ 1,397.71	\$ 12,185.42	\$ 282.69	492.86	\$ 626.81
407001	COORDINADOR	1	\$ 2,107.86	\$ 2,810.48	\$ 28,807.46	\$ 689.52	\$ 6,745.16	\$ 1,902.30	\$ 1,902.30	\$ 16,584.50	\$ 384.74	857.14	\$ 843.15
407011	ESPECIALISTA DE T.I.	1	\$ 2,107.86	\$ 2,810.48	\$ 28,807.46	\$ 689.52	\$ 6,745.16	\$ 1,902.30	\$ 1,902.30	\$ 16,584.50	\$ 384.74	857.14	\$ 843.15
407011	ESPECIALISTA DE T.I.	1	\$ 2,107.86	\$ 2,810.48	\$ 28,807.46	\$ 689.52	\$ 6,745.16	\$ 1,902.30	\$ 1,902.30	\$ 16,584.50	\$ 384.74	857.14	\$ 843.15
306091	JEFE DE AREA	1	\$ 1,567.04	\$ 2,089.38	\$ 21,416.17	\$ 689.52	\$ 5,014.52	\$ 1,397.71	\$ 1,397.71	\$ 12,185.42	\$ 282.69	492.86	\$ 626.81
305049	PROFESIONAL EN REDES	1	\$ 1,210.42	\$ 1,613.90	\$ 16,542.45	\$ 689.52	\$ 3,873.36	\$ 1,064.99	\$ 1,064.99	\$ 9,284.73	\$ 215.40	321.43	\$ 484.17
305049	PROFESIONAL EN REDES	1	\$ 1,210.42	\$ 1,613.90	\$ 16,542.45	\$ 689.52	\$ 3,873.36	\$ 1,064.99	\$ 1,064.99	\$ 9,284.73	\$ 215.40	321.43	\$ 484.17
306091	JEFE DE AREA	1	\$ 1,567.04	\$ 2,089.38	\$ 21,416.17	\$ 689.52	\$ 5,014.52	\$ 1,397.71	\$ 1,397.71	\$ 12,185.42	\$ 282.69	492.86	\$ 626.81
305045	PROFESIONAL DE SOPORTES	1	\$ 1,210.42	\$ 1,613.90	\$ 16,542.45	\$ 689.52	\$ 3,873.36	\$ 1,064.99	\$ 1,064.99	\$ 9,284.73	\$ 215.40	321.43	\$ 484.17
305045	PROFESIONAL DE SOPORTES	1	\$ 1,210.42	\$ 1,613.90	\$ 16,542.45	\$ 689.52	\$ 3,873.36	\$ 1,064.99	\$ 1,064.99	\$ 9,284.73	\$ 215.40	321.43	\$ 484.17
305045	PROFESIONAL DE SOPORTES	1	\$ 1,210.42	\$ 1,613.90	\$ 16,542.45	\$ 689.52	\$ 3,873.36	\$ 1,064.99	\$ 1,064.99	\$ 9,284.73	\$ 215.40	321.43	\$ 484.17
305045	PROFESIONAL DE SOPORTES	1	\$ 1,210.42	\$ 1,613.90	\$ 16,542.45	\$ 689.52	\$ 3,873.36	\$ 1,064.99	\$ 1,064.99	\$ 9,284.73	\$ 215.40	321.43	\$ 484.17
408035	SUBDIRECTOR	1	\$ 2,822.31	\$ 3,763.09	\$ 38,571.62	\$ 689.52	\$ 9,031.40	\$ 2,568.89	\$ 2,568.89	\$ 22,395.84	\$ 519.56	1,607.14	\$ 1,128.93
306081	ADMINISTRADOR DE PROYECTOS	1	\$ 1,567.04	\$ 2,089.38	\$ 21,416.17	\$ 689.52	\$ 5,014.52	\$ 1,397.71	\$ 1,397.71	\$ 12,185.42	\$ 282.69	492.86	\$ 626.81
306111	PROFESIONISTA DE T.I.	1	\$ 1,567.04	\$ 2,089.38	\$ 21,416.17	\$ 689.52	\$ 5,014.52	\$ 1,397.71	\$ 1,397.71	\$ 12,185.42	\$ 282.69	492.86	\$ 626.81
306111	PROFESIONISTA DE T.I.	1	\$ 1,567.04	\$ 2,089.38	\$ 21,416.17	\$ 689.52	\$ 5,014.52	\$ 1,397.71	\$ 1,397.71	\$ 12,185.42	\$ 282.69	492.86	\$ 626.81
306111	PROFESIONISTA DE T.I.	1	\$ 1,567.04	\$ 2,089.38	\$ 21,416.17	\$ 689.52	\$ 5,014.52	\$ 1,397.71	\$ 1,397.71	\$ 12,185.42	\$ 282.69	492.86	\$ 626.81
306111	PROFESIONISTA DE T.I.	1	\$ 1,567.04	\$ 2,089.38	\$ 21,416.17	\$ 689.52	\$ 5,014.52	\$ 1,397.71	\$ 1,397.71	\$ 12,185.42	\$ 282.69	492.86	\$ 626.81
306087	CONTROL DE CALIDAD EN APLICACIONES	1	\$ 1,567.04	\$ 2,089.38	\$ 21,416.17	\$ 689.52	\$ 5,014.52	\$ 1,397.71	\$ 1,397.71	\$ 12,185.42	\$ 282.69	492.86	\$ 626.81
306111	PROFESIONISTA DE T.I.	1	\$ 1,567.04	\$ 2,089.38	\$ 21,416.17	\$ 689.52	\$ 5,014.52	\$ 1,397.71	\$ 1,397.71	\$ 12,185.42	\$ 282.69	492.86	\$ 626.81
306111	PROFESIONISTA DE T.I.	1	\$ 1,567.04	\$ 2,089.38	\$ 21,416.17	\$ 689.52	\$ 5,014.52	\$ 1,397.71	\$ 1,397.71	\$ 12,185.42	\$ 282.69	492.86	\$ 626.81
407001	COORDINADOR	1	\$ 2,107.86	\$ 2,810.48	\$ 28,807.46	\$ 689.52	\$ 6,745.16	\$ 1,902.30	\$ 1,902.30	\$ 16,584.50	\$ 384.74	857.14	\$ 843.15
407011	ESPECIALISTA DE T.I.	1	\$ 2,107.86	\$ 2,810.48	\$ 28,807.46	\$ 689.52	\$ 6,745.16	\$ 1,902.30	\$ 1,902.30	\$ 16,584.50	\$ 384.74	857.14	\$ 843.15
408037	SUBDIRECTOR	1	\$ 3,527.89	\$ 4,703.86	\$ 48,214.53	\$ 689.52	\$ 11,289.26	\$ 3,227.19	\$ 3,227.19	\$ 28,135.02	\$ 652.71	2,142.86	\$ 1,411.16
306119	REPRESENTANTE LABORAL	1	\$ 1,567.04	\$ 2,089.38	\$ 21,416.17	\$ 689.52	\$ 5,014.52	\$ 1,397.71	\$ 1,397.71	\$ 12,185.42	\$ 282.69	492.86	\$ 626.81
203022	OPERADOR DE MAQUINARIA	1	\$ 725.52	\$ 967.36	\$ 9,915.40	\$ 689.52	\$ 2,321.65	\$ 612.57	\$ 612.57	\$ 5,340.50	\$ 123.89	257.14	\$ 290.21
203022	OPERADOR DE MAQUINARIA	1	\$ 725.52	\$ 967.36	\$ 9,915.40	\$ 689.52	\$ 2,321.65	\$ 612.57	\$ 612.57	\$ 5,340.50	\$ 123.89	257.14	\$ 290.21
203022	OPERADOR DE MAQUINARIA	1	\$ 725.52	\$ 967.36	\$ 9,915.40	\$ 689.52	\$ 2,321.65	\$ 612.57	\$ 612.57	\$ 5,340.50	\$ 123.89	257.14	\$ 290.21
101004	OPERATIVO	1	\$ 450.60	\$ 600.80	\$ 6,158.20	\$ 689.52	\$ 1,441.92	\$ 356.08	\$ 356.08	\$ 3,104.32	\$ 72.02	214.29	\$ 180.24
203022	OPERADOR DE MAQUINARIA	3	\$ 725.52	\$ 967.36	\$ 9,915.40	\$ 689.52	\$ 2,321.65	\$ 612.57	\$ 612.57	\$ 5,340.50	\$ 123.89	257.14	\$ 290.21
305041	PROFESIONAL	12	\$ 1,210.42	\$ 1,613.90	\$ 16,542.45	\$ 689.52	\$ 3,873.36	\$ 1,064.99	\$ 1,064.99	\$ 9,284.73	\$ 215.40	321.43	\$ 484.17
305057	PROMOTOR	2	\$ 1,210.42	\$ 1,613.90	\$ 16,542.45	\$ 689.52	\$ 3,873.36	\$ 1,064.99	\$ 1,064.99	\$ 9,284.73	\$ 215.40	321.43	\$ 484.17
203025	RECEPCIONISTA	2	\$ 725.52	\$ 967.36	\$ 9,915.40	\$ 689.52	\$ 2,321.65	\$ 612.57	\$ 612.57	\$ 5,340.50	\$ 123.89	257.14	\$ 290.21
203027	SECRETARIA	2	\$ 725.52	\$ 967.36	\$ 9,915.40	\$ 689.52	\$ 2,321.65	\$ 612.57	\$ 612.57	\$ 5,340.50	\$ 123.89	257.14	\$ 290.21
408035	SUBDIRECTOR	5	\$ 2,822.31	\$ 3,763.09	\$ 38,571.62	\$ 689.52	\$ 9,031.40	\$ 2,568.89	\$ 2,568.89	\$ 22,395.84	\$ 519.56	1,607.14	\$ 1,128.93
305063	SUPERVISOR	2	\$ 1,210.42	\$ 1,613.90	\$ 16,542.45	\$ 689.52	\$ 3,873.36	\$ 1,064.99	\$ 1,064.99	\$ 9,284.73	\$ 215.40	321.43	\$ 484.17
305073	TRABAJO SOCIAL	1	\$ 1,210.42	\$ 1,613.90	\$ 16,542.45	\$ 689.52	\$ 3,873.36	\$ 1,064.99	\$ 1,064.99	\$ 9,284.73	\$ 215.40	321.43	\$ 484.17
101007	VELADOR	12	\$ 450.60	\$ 600.80	\$ 6,158.20	\$ 689.52	\$ 1,441.92	\$ 356.08	\$ 356.08	\$ 3,104.32	\$ 72.02	214.29	\$ 180.24
203022	OPERADOR DE MAQUINARIA	1	\$ 725.52	\$ 967.36	\$ 9,915.40	\$ 689.52	\$ 2,321.65	\$ 612.57	\$ 612.57	\$ 5,340.50	\$ 123.89	257.14	\$ 290.21
101004	OPERATIVO	1	\$ 450.60	\$ 600.80	\$ 6,158.20	\$ 689.52	\$ 1,441.92	\$ 356.08	\$ 356.08	\$ 3,104.32	\$ 72.02	214.29	\$ 180.24
203027	SECRETARIA	1	\$ 725.52	\$ 967.36	\$ 9,915.40	\$ 689.52	\$ 2,321.65	\$ 612.57	\$ 612.57	\$ 5,340.50	\$ 123.89	257.14	\$ 290.21
203027	SECRETARIA	1	\$ 725.52	\$ 967.36	\$ 9,915.40	\$ 689.52	\$ 2,321.65	\$ 612.57	\$ 612.57	\$ 5,340.50	\$ 123.89	257.14	\$ 290.21
204029	AGENTE DE DESARROLLO	1	\$ 1,150.76	\$ 1,534.35	\$ 15,727.08	\$ 689.52	\$ 3,682.44	\$ 1,009.33	\$ 1,009.33	\$ 8,799.44	\$ 204.14	321.43	\$ 460.30
204029	AGENTE DE DESARROLLO	1	\$ 1,150.76	\$ 1,534.35	\$ 15,727.08	\$ 689.52	\$ 3,682.44	\$ 1,009.33	\$ 1,009.33	\$ 8,799.44	\$ 204.14	321.43	\$ 460.30
306091	JEFE DE AREA	1	\$ 1,567.04	\$ 2,089.38	\$ 21,416.17	\$ 689.52	\$ 5,014.52	\$ 1,397.71	\$ 1,397.71	\$ 12,185.42	\$ 282.69	492.86	\$ 626.81
306091	JEFE DE AREA	1	\$ 1,567.04	\$ 2,089.38	\$ 21,416.17	\$ 689.52	\$ 5,014.52	\$ 1,397.71	\$ 1,397.71	\$ 12,185.42	\$ 282.69	492.86	\$ 626.81
204030	ANALISTA ADMINISTRATIVO	1	\$ 920.61	\$ 1,227.48	\$ 12,581.67	\$ 689.52	\$ 2,945.95	\$ 794.60	\$ 794.60	\$ 6,927.38	\$ 160.71	321.43	\$ 368.24
204030	ANALISTA ADMINISTRATIVO	1	\$ 920.61	\$ 1,227.48	\$ 12,581.67	\$ 689.52	\$ 2,945.95	\$ 794.60	\$ 794.60	\$ 6,927.38	\$ 160.71	321.43	\$ 368.24
204031	ANALISTA TECNICO	1	\$ 920.61	\$ 1,227.48	\$ 12,581.67	\$ 689.52	\$ 2,945.95	\$ 794.60	\$ 794.60	\$ 6,927.38	\$ 160.71	321.43	\$ 368.24
203025	RECEPCIONISTA	1	\$ 725.52	\$ 967.36	\$ 9,915.40	\$ 689.52	\$ 2,321.65	\$ 612.57	\$ 612.57	\$ 5,340.50	\$ 123.89	257.14	\$ 290.21
203018	ESTAFETA	1	\$ 725.52	\$ 967.36	\$ 9,915.40	\$ 689.52	\$ 2,321.65	\$ 612.57	\$ 612.57	\$ 5,340.50	\$ 123.89	257.14	\$ 290.21
204029	AGENTE DE DESARROLLO	1	\$ 1,150.76	\$ 1,534.35	\$ 15,727.08	\$ 689.52	\$ 3,682.44	\$ 1,009.33	\$ 1,009.33	\$ 8,799.44	\$ 204.14	321.43	\$ 460.30
204029	AGENTE DE DESARROLLO	64	\$ 1,150.76	\$ 1,534.35	\$ 15,727.08	\$ 689.52	\$ 3,682.44	\$ 1,009.33	\$ 1,009.33	\$ 8,799.44	\$ 204.14	321.43	\$ 460.30
204030	ANALISTA ADMINISTRATIVO	1	\$ 920.61	\$ 1,227.48	\$ 12,581.67	\$ 689.52	\$ 2,945.95	\$ 794.60	\$ 794.60	\$ 6,927.38	\$ 160.71	321.43	\$ 368.24
204031	ANALISTA TECNICO	1	\$ 920.61	\$ 1,227.48	\$ 12,581.67	\$ 689.52	\$ 2,945.95	\$ 794.60	\$ 794.60	\$ 6,927.38	\$ 160.71	321.43	\$ 368.24
203004	AUXILIAR ADMINISTRATIVO	4	\$ 725.52	\$ 967.36	\$ 9,915.40	\$ 689.52	\$ 2,321.65	\$ 612.57	\$ 612.57	\$ 5,340.50	\$ 123.89	257.14	\$ 290.21
203007	AUXILIAR TECNICO	3	\$ 725.52	\$ 967.36	\$ 9,915.40	\$ 689.52	\$ 2,321.65	\$ 612.57	\$ 612.57	\$ 5,340.50	\$ 123.89	257.14	\$ 290.21
407001	COORDINADOR	8	\$ 2,107.86	\$ 2,810.48	\$ 28,807.46	\$ 689.52	\$ 6,745.16	\$ 1,902.30	\$ 1,902.30	\$ 16,584.50	\$ 384.74	857.14	\$ 843.15
204037	ENCARGADO DE CENTRO DE COMPUTO	11	\$ 920.61	\$ 1,227.48	\$ 12,581.67	\$ 689.52	\$ 2,945.95	\$ 794.60	\$ 794.60	\$ 6,927.38	\$ 160.71	321.43	\$ 368.24
204042	GERENTE DE CENTRO COMUNITARIO	11	\$ 920.61	\$ 1,227.48	\$ 12,581.67	\$ 689.52	\$ 2,945.95	\$ 794.60	\$ 794.60	\$ 6,927.38	\$ 160.71	321.43	\$ 368.24
204041	ENLACE ADMINISTRATIVO	1	\$ 920.61	\$ 1,227.48	\$ 12,581.67	\$ 689.52	\$ 2,945.95	\$ 794.60	\$ 794.60	\$ 6,927.38	\$ 160.71	321.43	\$ 368.24
305023	ENLACE CON T.I.	1	\$ 1,210.42	\$ 1,613.90	\$ 16,542.45	\$ 689.52	\$ 3,873.36	\$ 1,064.99	\$ 1,064.99	\$ 9,284.73	\$ 215.40	321.43	\$ 484.17

407001	COORDINADOR	1	\$ 2,107.86	\$ 2,810.48	\$ 28,807.46	\$ 689.52	\$ 6,745.16	\$ 1,902.30	\$ 1,902.30	\$ 16,584.50			\$ 384.74	857.14	\$ 843.15
407001	COORDINADOR	1	\$ 2,107.86	\$ 2,810.48	\$ 28,807.46	\$ 689.52	\$ 6,745.16	\$ 1,902.30	\$ 1,902.30	\$ 16,584.50			\$ 384.74	857.14	\$ 843.15
407001	COORDINADOR	1	\$ 2,107.86	\$ 2,810.48	\$ 28,807.46	\$ 689.52	\$ 6,745.16	\$ 1,902.30	\$ 1,902.30	\$ 16,584.50			\$ 384.74	857.14	\$ 843.15
306091	JEFE DE ÁREA	1	\$ 1,567.04	\$ 2,089.38	\$ 21,416.17	\$ 689.52	\$ 5,014.52	\$ 1,397.71	\$ 1,397.71	\$ 12,185.42			\$ 282.69	492.86	\$ 626.81
306103	PROFESIONISTA	1	\$ 1,567.04	\$ 2,089.38	\$ 21,416.17	\$ 689.52	\$ 5,014.52	\$ 1,397.71	\$ 1,397.71	\$ 12,185.42			\$ 282.69	492.86	\$ 626.81
306079	ABOGADO	1	\$ 1,567.04	\$ 2,089.38	\$ 21,416.17	\$ 689.52	\$ 5,014.52	\$ 1,397.71	\$ 1,397.71	\$ 12,185.42			\$ 282.69	492.86	\$ 626.81
407007	COORDINADOR ADMINISTRATIVO	1	\$ 2,107.86	\$ 2,810.48	\$ 28,807.46	\$ 689.52	\$ 6,745.16	\$ 1,902.30	\$ 1,902.30	\$ 16,584.50			\$ 384.74	857.14	\$ 843.15
408035	SUBDIRECTOR	1	\$ 2,822.31	\$ 3,763.09	\$ 38,571.62	\$ 689.52	\$ 9,031.40	\$ 2,568.89	\$ 2,568.89	\$ 22,395.84			\$ 519.56	1,607.14	\$ 1,128.93
408035	SUBDIRECTOR	1	\$ 2,822.31	\$ 3,763.09	\$ 38,571.62	\$ 689.52	\$ 9,031.40	\$ 2,568.89	\$ 2,568.89	\$ 22,395.84			\$ 519.56	1,607.14	\$ 1,128.93
409041	DIRECTOR DE ÁREA 2	1	\$ 3,778.92	\$ 5,038.57	\$ 51,645.30	\$ 689.52	\$ 12,092.56	\$ 3,461.40	\$ 3,461.40	\$ 30,176.92			\$ 700.08	2,142.86	\$ 1,511.57
409041	DIRECTOR DE ÁREA 2	1	\$ 3,778.92	\$ 5,038.57	\$ 51,645.30	\$ 689.52	\$ 12,092.56	\$ 3,461.40	\$ 3,461.40	\$ 30,176.92			\$ 700.08	2,142.86	\$ 1,511.57
510001	DIRECTOR DE ÁREA 1	1	\$ 5,357.08	\$ 7,142.77	\$ 73,213.38	\$ 689.52	\$ 17,142.65	\$ 2,115.25	\$ 2,115.25	\$ 48,650.75			\$ 952.48	2,335.71	\$ 2,142.83
305003	ASISTENTE	1	\$ 1,210.42	\$ 1,613.90	\$ 16,542.45	\$ 689.52	\$ 3,873.36	\$ 1,064.99	\$ 1,064.99	\$ 9,284.73			\$ 215.40	321.43	\$ 484.17
203025	RECEPCIONISTA	1	\$ 725.52	\$ 967.36	\$ 9,915.40	\$ 689.52	\$ 2,321.65	\$ 612.57	\$ 612.57	\$ 5,340.50			\$ 123.89	257.14	\$ 290.21
409041	DIRECTOR DE ÁREA 2	1	\$ 3,778.92	\$ 5,038.57	\$ 51,645.30	\$ 689.52	\$ 12,092.56	\$ 3,461.40	\$ 3,461.40	\$ 30,176.92			\$ 700.08	2,142.86	\$ 1,511.57
203003	AUXILIAR ADMINISTRATIVO	1	\$ 725.52	\$ 967.36	\$ 9,915.40	\$ 689.52	\$ 2,321.65	\$ 612.57	\$ 612.57	\$ 5,340.50			\$ 123.89	257.14	\$ 290.21
305041	PROFESIONAL	1	\$ 1,210.42	\$ 1,613.90	\$ 16,542.45	\$ 689.52	\$ 3,873.36	\$ 1,064.99	\$ 1,064.99	\$ 9,284.73			\$ 215.40	321.43	\$ 484.17
204030	ANALISTA ADMINISTRATIVO	1	\$ 920.61	\$ 1,227.48	\$ 12,581.67	\$ 689.52	\$ 2,945.95	\$ 794.60	\$ 794.60	\$ 6,927.38			\$ 160.71	321.43	\$ 368.24
409041	DIRECTOR DE ÁREA 2	1	\$ 3,778.92	\$ 5,038.57	\$ 51,645.30	\$ 689.52	\$ 12,092.56	\$ 3,461.40	\$ 3,461.40	\$ 30,176.92			\$ 700.08	2,142.86	\$ 1,511.57
204034	DISEÑADOR TÉCNICO	1	\$ 920.61	\$ 1,227.48	\$ 12,581.67	\$ 689.52	\$ 2,945.95	\$ 794.60	\$ 794.60	\$ 6,927.38			\$ 160.71	321.43	\$ 368.24
203007	AUXILIAR TÉCNICO	1	\$ 725.52	\$ 967.36	\$ 9,915.40	\$ 689.52	\$ 2,321.65	\$ 612.57	\$ 612.57	\$ 5,340.50			\$ 123.89	257.14	\$ 290.21
305011	CONTROL ADMINISTRATIVO	1	\$ 1,210.42	\$ 1,613.90	\$ 16,542.45	\$ 689.52	\$ 3,873.36	\$ 1,064.99	\$ 1,064.99	\$ 9,284.73			\$ 215.40	321.43	\$ 484.17
305011	CONTROL ADMINISTRATIVO	1	\$ 1,210.42	\$ 1,613.90	\$ 16,542.45	\$ 689.52	\$ 3,873.36	\$ 1,064.99	\$ 1,064.99	\$ 9,284.73			\$ 215.40	321.43	\$ 484.17
306079	ABOGADO	1	\$ 1,567.04	\$ 2,089.38	\$ 21,416.17	\$ 689.52	\$ 5,014.52	\$ 1,397.71	\$ 1,397.71	\$ 12,185.42			\$ 282.69	492.86	\$ 626.81
306079	ABOGADO	1	\$ 1,567.04	\$ 2,089.38	\$ 21,416.17	\$ 689.52	\$ 5,014.52	\$ 1,397.71	\$ 1,397.71	\$ 12,185.42			\$ 282.69	492.86	\$ 626.81
407001	COORDINADOR	1	\$ 2,107.86	\$ 2,810.48	\$ 28,807.46	\$ 689.52	\$ 6,745.16	\$ 1,902.30	\$ 1,902.30	\$ 16,584.50			\$ 384.74	857.14	\$ 843.15
203007	AUXILIAR TÉCNICO	1	\$ 725.52	\$ 967.36	\$ 9,915.40	\$ 689.52	\$ 2,321.65	\$ 612.57	\$ 612.57	\$ 5,340.50			\$ 123.89	257.14	\$ 290.21
407007	COORDINADOR ADMINISTRATIVO	1	\$ 2,107.86	\$ 2,810.48	\$ 28,807.46	\$ 689.52	\$ 6,745.16	\$ 1,902.30	\$ 1,902.30	\$ 16,584.50			\$ 384.74	857.14	\$ 843.15
407001	COORDINADOR	1	\$ 2,107.86	\$ 2,810.48	\$ 28,807.46	\$ 689.52	\$ 6,745.16	\$ 1,902.30	\$ 1,902.30	\$ 16,584.50			\$ 384.74	857.14	\$ 843.15
512004	TITULAR DE DEPENDENCIA	1	\$ 7,459.70	\$ 9,946.27	\$ 101,949.23	\$ 689.52	\$ 23,871.04	\$ 2,956.30	\$ 2,956.30	\$ 67,994.88			\$ 952.48	2,335.71	\$ 2,983.88
203003	AUXILIAR ADMINISTRATIVO	1	\$ 725.52	\$ 967.36	\$ 9,915.40	\$ 689.52	\$ 2,321.65	\$ 612.57	\$ 612.57	\$ 5,340.50			\$ 123.89	257.14	\$ 290.21
203027	SECRETARIA	1	\$ 725.52	\$ 967.36	\$ 9,915.40	\$ 689.52	\$ 2,321.65	\$ 612.57	\$ 612.57	\$ 5,340.50			\$ 123.89	257.14	\$ 290.21
203027	SECRETARIA	1	\$ 725.52	\$ 967.36	\$ 9,915.40	\$ 689.52	\$ 2,321.65	\$ 612.57	\$ 612.57	\$ 5,340.50			\$ 123.89	257.14	\$ 290.21
204041	ENLACE ADMINISTRATIVO	1	\$ 920.61	\$ 1,227.48	\$ 12,581.67	\$ 689.52	\$ 2,945.95	\$ 794.60	\$ 794.60	\$ 6,927.38			\$ 160.71	321.43	\$ 368.24
204037	ENCARGADO DE CENTRO DE COMPUTO	1	\$ 920.61	\$ 1,227.48	\$ 12,581.67	\$ 689.52	\$ 2,945.95	\$ 794.60	\$ 794.60	\$ 6,927.38			\$ 160.71	321.43	\$ 368.24
407001	COORDINADOR	1	\$ 2,107.86	\$ 2,810.48	\$ 28,807.46	\$ 689.52	\$ 6,745.16	\$ 1,902.30	\$ 1,902.30	\$ 16,584.50			\$ 384.74	857.14	\$ 843.15
203003	AUXILIAR ADMINISTRATIVO	1	\$ 725.52	\$ 967.36	\$ 9,915.40	\$ 689.52	\$ 2,321.65	\$ 612.57	\$ 612.57	\$ 5,340.50			\$ 123.89	257.14	\$ 290.21
203003	AUXILIAR ADMINISTRATIVO	1	\$ 725.52	\$ 967.36	\$ 9,915.40	\$ 689.52	\$ 2,321.65	\$ 612.57	\$ 612.57	\$ 5,340.50			\$ 123.89	257.14	\$ 290.21
305023	ENLACE CON T.I.	1	\$ 1,210.42	\$ 1,613.90	\$ 16,542.45	\$ 689.52	\$ 3,873.36	\$ 1,064.99	\$ 1,064.99	\$ 9,284.73			\$ 215.40	321.43	\$ 484.17
204041	ENLACE ADMINISTRATIVO	1	\$ 920.61	\$ 1,227.48	\$ 12,581.67	\$ 689.52	\$ 2,945.95	\$ 794.60	\$ 794.60	\$ 6,927.38			\$ 160.71	321.43	\$ 368.24
306103	PROFESIONISTA	1	\$ 1,567.04	\$ 2,089.38	\$ 21,416.17	\$ 689.52	\$ 5,014.52	\$ 1,397.71	\$ 1,397.71	\$ 12,185.42			\$ 282.69	492.86	\$ 626.81
305055	PROFESIONAL JURIDICO	1	\$ 1,210.42	\$ 1,613.90	\$ 16,542.45	\$ 689.52	\$ 3,873.36	\$ 1,064.99	\$ 1,064.99	\$ 9,284.73			\$ 215.40	321.43	\$ 484.17
305055	PROFESIONAL JURIDICO	1	\$ 1,210.42	\$ 1,613.90	\$ 16,542.45	\$ 689.52	\$ 3,873.36	\$ 1,064.99	\$ 1,064.99	\$ 9,284.73			\$ 215.40	321.43	\$ 484.17
203003	AUXILIAR ADMINISTRATIVO	1	\$ 725.52	\$ 967.36	\$ 9,915.40	\$ 689.52	\$ 2,321.65	\$ 612.57	\$ 612.57	\$ 5,340.50			\$ 123.89	257.14	\$ 290.21
204030	ANALISTA ADMINISTRATIVO	1	\$ 920.61	\$ 1,227.48	\$ 12,581.67	\$ 689.52	\$ 2,945.95	\$ 794.60	\$ 794.60	\$ 6,927.38			\$ 160.71	321.43	\$ 368.24
510001	DIRECTOR DE ÁREA 1	1	\$ 5,357.08	\$ 7,142.77	\$ 73,213.38	\$ 689.52	\$ 17,142.65	\$ 2,115.25	\$ 2,115.25	\$ 48,650.75			\$ 952.48	2,335.71	\$ 2,142.83
408035	SUBDIRECTOR	1	\$ 2,822.31	\$ 3,763.09	\$ 38,571.62	\$ 689.52	\$ 9,031.40	\$ 2,568.89	\$ 2,568.89	\$ 22,395.84			\$ 519.56	1,607.14	\$ 1,128.93
407001	COORDINADOR	1	\$ 2,107.86	\$ 2,810.48	\$ 28,807.46	\$ 689.52	\$ 6,745.16	\$ 1,902.30	\$ 1,902.30	\$ 16,584.50			\$ 384.74	857.14	\$ 843.15
408035	SUBDIRECTOR	1	\$ 2,822.31	\$ 3,763.09	\$ 38,571.62	\$ 689.52	\$ 9,031.40	\$ 2,568.89	\$ 2,568.89	\$ 22,395.84			\$ 519.56	1,607.14	\$ 1,128.93
407001	COORDINADOR	1	\$ 2,107.86	\$ 2,810.48	\$ 28,807.46	\$ 689.52	\$ 6,745.16	\$ 1,902.30	\$ 1,902.30	\$ 16,584.50			\$ 384.74	857.14	\$ 843.15
204029	AGENTE DE DESARROLLO	1	\$ 1,150.76	\$ 1,534.35	\$ 15,727.08	\$ 689.52	\$ 3,682.44	\$ 1,009.33	\$ 1,009.33	\$ 8,799.44			\$ 204.14	321.43	\$ 460.30
407001	COORDINADOR	1	\$ 2,107.86	\$ 2,810.48	\$ 28,807.46	\$ 689.52	\$ 6,745.16	\$ 1,902.30	\$ 1,902.30	\$ 16,584.50			\$ 384.74	857.14	\$ 843.15
204029	AGENTE DE DESARROLLO	1	\$ 1,150.76	\$ 1,534.35	\$ 15,727.08	\$ 689.52	\$ 3,682.44	\$ 1,009.33	\$ 1,009.33	\$ 8,799.44			\$ 204.14	321.43	\$ 460.30
204029	AGENTE DE DESARROLLO	1	\$ 1,150.76	\$ 1,534.35	\$ 15,727.08	\$ 689.52	\$ 3,682.44	\$ 1,009.33	\$ 1,009.33	\$ 8,799.44			\$ 204.14	321.43	\$ 460.30
204029	AGENTE DE DESARROLLO	1	\$ 1,150.76	\$ 1,534.35	\$ 15,727.08	\$ 689.52	\$ 3,682.44	\$ 1,009.33	\$ 1,009.33	\$ 8,799.44			\$ 204.14	321.43	\$ 460.30
204029	AGENTE DE DESARROLLO	1	\$ 1,150.76	\$ 1,534.35	\$ 15,727.08	\$ 689.52	\$ 3,682.44	\$ 1,009.33	\$ 1,009.33	\$ 8,799.44			\$ 204.14	321.43	\$ 460.30
204029	AGENTE DE DESARROLLO	1	\$ 1,150.76	\$ 1,534.35	\$ 15,727.08	\$ 689.52	\$ 3,682.44	\$ 1,009.33	\$ 1,009.33	\$ 8,799.44			\$ 204.14	321.43	\$ 460.30
204029	AGENTE DE DESARROLLO	1	\$ 1,150.76	\$ 1,534.35	\$ 15,727.08	\$ 689.52	\$ 3,682.44	\$ 1,009.33	\$ 1,009.33	\$ 8,799.44			\$ 204.14	321.43	\$ 460.30
204029	AGENTE DE DESARROLLO	1	\$ 1,150.76	\$ 1,534.35	\$ 15,727.08	\$ 689.52	\$ 3,682.44	\$ 1,009.33	\$ 1,009.33	\$ 8,799.44			\$ 204.14	321.43	\$ 460.30
204029	AGENTE DE DESARROLLO	1	\$ 1,150.76	\$ 1,534.35	\$ 15,727.08	\$ 689.52	\$ 3,682.44	\$ 1,009.33	\$ 1,009.33	\$ 8,799.44			\$ 204.14	321.43	\$ 460.30
204029	AGENTE DE DESARROLLO	1	\$ 1,150.76	\$ 1,534.35	\$ 15,727.08	\$ 689.52	\$ 3,682.44	\$ 1,009.33	\$ 1,009.33	\$ 8,799.44			\$ 204.14	321.43	\$ 460.30
204029	AGENTE DE DESARROLLO	1	\$ 1,150.76	\$ 1,534.35	\$ 15,727.08	\$ 689.52	\$ 3,682.44	\$ 1,009.33	\$ 1,009.33	\$ 8,799.44			\$ 204.14	321.43	\$ 460.30
204029	AGENTE DE DESARROLLO	1	\$ 1,150.76	\$ 1,534.35	\$ 15,727.08	\$ 689.52	\$ 3,682.44	\$ 1,009.33	\$ 1,009.33	\$ 8,799.44			\$ 204.14	321.43	\$ 460.30
204029	AGENTE DE DESARROLLO	1	\$ 1,150.76	\$ 1,534.35	\$ 15,727.08	\$ 689.52	\$ 3,682.44	\$ 1,009.33	\$ 1,009.33	\$ 8,799.44			\$ 204.14	321.43	\$ 460.30
204029	AGENTE DE DESARROLLO	1	\$ 1,150.76	\$ 1,534.35	\$ 15,727.08	\$ 689.52	\$ 3,682.44	\$ 1,009.33	\$ 1,009.33	\$ 8,799.44			\$ 204.14	321.43	\$ 460.30
204029	AGENTE DE DESARROLLO	1	\$ 1,150.76	\$ 1,534.35	\$ 15,727.08	\$ 689.52	\$ 3,682.44	\$ 1,009.33	\$ 1,009.33	\$ 8,799.44			\$ 204.14	321.43	\$ 460.30
204029	AGENTE DE DESARROLLO	1	\$ 1,150.76	\$ 1,534.35	\$ 15,727.08	\$ 689.52	\$ 3,682.44	\$ 1,009.3							





















306091	JEFE DE AREA	1	\$ 1,567.04	\$ 2,089.38	\$ 2,146.17	\$ 689.52	\$ 5,014.52	\$ 1,397.71	\$ 1,397.71	\$ 12,185.42	\$ 282.69	492.86	\$ 626.81
305063	SUPERVISOR	1	\$ 1,210.42	\$ 1,613.90	\$ 16,542.45	\$ 689.52	\$ 3,873.36	\$ 1,064.99	\$ 1,064.99	\$ 9,284.73	\$ 215.40	321.43	\$ 484.17
306123	SUPERVISOR DE OBRA	1	\$ 1,567.04	\$ 2,089.38	\$ 2,146.17	\$ 689.52	\$ 5,014.52	\$ 1,397.71	\$ 1,397.71	\$ 12,185.42	\$ 282.69	492.86	\$ 626.81
408035	SUBDIRECTOR	1	\$ 2,822.31	\$ 3,763.09	\$ 38,571.62	\$ 689.52	\$ 9,031.40	\$ 2,568.89	\$ 2,568.89	\$ 22,395.84	\$ 519.56	1,607.14	\$ 1,128.93
407001	COORDINADOR	1	\$ 2,107.86	\$ 2,810.48	\$ 28,807.46	\$ 689.52	\$ 6,745.16	\$ 1,902.30	\$ 1,902.30	\$ 16,584.50	\$ 384.74	857.14	\$ 843.15
203003	AUXILIAR ADMINISTRATIVO	1	\$ 725.52	\$ 967.36	\$ 9,915.40	\$ 689.52	\$ 2,321.65	\$ 612.57	\$ 612.57	\$ 5,340.50	\$ 123.89	257.14	\$ 290.21
409041	DIRECTOR DE AREA 2	1	\$ 3,778.92	\$ 5,038.57	\$ 51,645.30	\$ 689.52	\$ 12,092.56	\$ 3,461.40	\$ 3,461.40	\$ 30,176.92	\$ 700.08	2,142.86	\$ 1,511.57
203003	AUXILIAR ADMINISTRATIVO	1	\$ 725.52	\$ 967.36	\$ 9,915.40	\$ 689.52	\$ 2,321.65	\$ 612.57	\$ 612.57	\$ 5,340.50	\$ 123.89	257.14	\$ 290.21
306079	ABOGADO	1	\$ 1,567.04	\$ 2,089.38	\$ 2,146.17	\$ 689.52	\$ 5,014.52	\$ 1,397.71	\$ 1,397.71	\$ 12,185.42	\$ 282.69	492.86	\$ 626.81
203001	ALMACENISTA	1	\$ 725.52	\$ 967.36	\$ 9,915.40	\$ 689.52	\$ 2,321.65	\$ 612.57	\$ 612.57	\$ 5,340.50	\$ 123.89	257.14	\$ 290.21
204031	ANALISTA TÉCNICO	6	\$ 920.61	\$ 1,227.48	\$ 12,581.67	\$ 689.52	\$ 2,945.95	\$ 794.60	\$ 794.60	\$ 6,927.38	\$ 160.71	321.43	\$ 368.24
203001	ARCHIVISTA	1	\$ 725.52	\$ 967.36	\$ 9,915.40	\$ 689.52	\$ 2,321.65	\$ 612.57	\$ 612.57	\$ 5,340.50	\$ 123.89	257.14	\$ 290.21
305003	ASISTENTE	1	\$ 1,210.42	\$ 1,613.90	\$ 16,542.45	\$ 689.52	\$ 3,873.36	\$ 1,064.99	\$ 1,064.99	\$ 9,284.73	\$ 215.40	321.43	\$ 484.17
203003	AUXILIAR ADMINISTRATIVO	7	\$ 725.52	\$ 967.36	\$ 9,915.40	\$ 689.52	\$ 2,321.65	\$ 612.57	\$ 612.57	\$ 5,340.50	\$ 123.89	257.14	\$ 290.21
203016	ELECTRICISTA	2	\$ 725.52	\$ 967.36	\$ 9,915.40	\$ 689.52	\$ 2,321.65	\$ 612.57	\$ 612.57	\$ 5,340.50	\$ 123.89	257.14	\$ 290.21
204036	ENCARGADO DE ARCHIVO	1	\$ 920.61	\$ 1,227.48	\$ 12,581.67	\$ 689.52	\$ 2,945.95	\$ 794.60	\$ 794.60	\$ 6,927.38	\$ 160.71	321.43	\$ 368.24
204041	ENLACE ADMINISTRATIVO	1	\$ 920.61	\$ 1,227.48	\$ 12,581.67	\$ 689.52	\$ 2,945.95	\$ 794.60	\$ 794.60	\$ 6,927.38	\$ 160.71	321.43	\$ 368.24
305027	ENLACE INTERINSTITUCIONAL	1	\$ 1,210.42	\$ 1,613.90	\$ 16,542.45	\$ 689.52	\$ 3,873.36	\$ 1,064.99	\$ 1,064.99	\$ 9,284.73	\$ 215.40	321.43	\$ 484.17
306091	JEFE DE AREA	2	\$ 1,567.04	\$ 2,089.38	\$ 2,146.17	\$ 689.52	\$ 5,014.52	\$ 1,397.71	\$ 1,397.71	\$ 12,185.42	\$ 282.69	492.86	\$ 626.81
102014	OPERADOR ADMINISTRATIVO	1	\$ 571.77	\$ 762.36	\$ 7,814.15	\$ 689.52	\$ 1,829.66	\$ 469.13	\$ 469.13	\$ 4,089.90	\$ 94.88	257.14	\$ 228.71
204047	OPERADOR DE MAQUINARIA ESPECIALIZADA	1	\$ 920.61	\$ 1,227.48	\$ 12,581.67	\$ 689.52	\$ 2,945.95	\$ 794.60	\$ 794.60	\$ 6,927.38	\$ 160.71	321.43	\$ 368.24
102015	OPERADOR TECNICO	1	\$ 571.77	\$ 762.36	\$ 7,814.15	\$ 689.52	\$ 1,829.66	\$ 469.13	\$ 469.13	\$ 4,089.90	\$ 94.88	257.14	\$ 228.71
305041	PROFESIONAL	2	\$ 1,210.42	\$ 1,613.90	\$ 16,542.45	\$ 689.52	\$ 3,873.36	\$ 1,064.99	\$ 1,064.99	\$ 9,284.73	\$ 215.40	321.43	\$ 484.17
305041	PROFESIONAL	1	\$ 1,210.42	\$ 1,613.90	\$ 16,542.45	\$ 689.52	\$ 3,873.36	\$ 1,064.99	\$ 1,064.99	\$ 9,284.73	\$ 215.40	321.43	\$ 484.17
203025	RECEPCIONISTA	1	\$ 725.52	\$ 967.36	\$ 9,915.40	\$ 689.52	\$ 2,321.65	\$ 612.57	\$ 612.57	\$ 5,340.50	\$ 123.89	257.14	\$ 290.21
203027	SECRETARIA	1	\$ 725.52	\$ 967.36	\$ 9,915.40	\$ 689.52	\$ 2,321.65	\$ 612.57	\$ 612.57	\$ 5,340.50	\$ 123.89	257.14	\$ 290.21
408035	SUBDIRECTOR	1	\$ 2,822.31	\$ 3,763.09	\$ 38,571.62	\$ 689.52	\$ 9,031.40	\$ 2,568.89	\$ 2,568.89	\$ 22,395.84	\$ 519.56	1,607.14	\$ 1,128.93
306123	SUPERVISOR DE OBRA	2	\$ 1,567.04	\$ 2,089.38	\$ 2,146.17	\$ 689.52	\$ 5,014.52	\$ 1,397.71	\$ 1,397.71	\$ 12,185.42	\$ 282.69	492.86	\$ 626.81
510001	DIRECTOR DE AREA 1	1	\$ 5,357.08	\$ 7,142.77	\$ 73,213.38	\$ 689.52	\$ 17,142.65	\$ 2,115.25	\$ 2,115.25	\$ 48,650.75	\$ 952.48	2,335.71	\$ 2,142.83
305003	ASISTENTE	1	\$ 1,210.42	\$ 1,613.90	\$ 16,542.45	\$ 689.52	\$ 3,873.36	\$ 1,064.99	\$ 1,064.99	\$ 9,284.73	\$ 215.40	321.43	\$ 484.17
203018	ESTAFETA	1	\$ 725.52	\$ 967.36	\$ 9,915.40	\$ 689.52	\$ 2,321.65	\$ 612.57	\$ 612.57	\$ 5,340.50	\$ 123.89	257.14	\$ 290.21
407009	COORDINADOR DE AUDITORIA	1	\$ 2,107.86	\$ 2,810.48	\$ 28,807.46	\$ 689.52	\$ 6,745.16	\$ 1,902.30	\$ 1,902.30	\$ 16,584.50	\$ 384.74	857.14	\$ 843.15
407007	COORDINADOR ADMINISTRATIVO	1	\$ 2,107.86	\$ 2,810.48	\$ 28,807.46	\$ 689.52	\$ 6,745.16	\$ 1,902.30	\$ 1,902.30	\$ 16,584.50	\$ 384.74	857.14	\$ 843.15
305023	ENLACE CON T.I.	1	\$ 1,210.42	\$ 1,613.90	\$ 16,542.45	\$ 689.52	\$ 3,873.36	\$ 1,064.99	\$ 1,064.99	\$ 9,284.73	\$ 215.40	321.43	\$ 484.17
407001	COORDINADOR	1	\$ 2,107.86	\$ 2,810.48	\$ 28,807.46	\$ 689.52	\$ 6,745.16	\$ 1,902.30	\$ 1,902.30	\$ 16,584.50	\$ 384.74	857.14	\$ 843.15
407001	COORDINADOR	1	\$ 2,107.86	\$ 2,810.48	\$ 28,807.46	\$ 689.52	\$ 6,745.16	\$ 1,902.30	\$ 1,902.30	\$ 16,584.50	\$ 384.74	857.14	\$ 843.15
305025	ENLACE DE COMUNICACION	1	\$ 1,210.42	\$ 1,613.90	\$ 16,542.45	\$ 689.52	\$ 3,873.36	\$ 1,064.99	\$ 1,064.99	\$ 9,284.73	\$ 215.40	321.43	\$ 484.17
512004	TITULAR DE DEPENDENCIA	1	\$ 7,459.70	\$ 9,946.27	\$ 101,949.23	\$ 689.52	\$ 23,871.04	\$ 2,956.30	\$ 2,956.30	\$ 67,994.88	\$ 952.48	2,335.71	\$ 2,983.88
203027	SECRETARIA	1	\$ 725.52	\$ 967.36	\$ 9,915.40	\$ 689.52	\$ 2,321.65	\$ 612.57	\$ 612.57	\$ 5,340.50	\$ 123.89	257.14	\$ 290.21
409041	DIRECTOR DE AREA 2	1	\$ 3,778.92	\$ 5,038.57	\$ 51,645.30	\$ 689.52	\$ 12,092.56	\$ 3,461.40	\$ 3,461.40	\$ 30,176.92	\$ 700.08	2,142.86	\$ 1,511.57
203001	ARCHIVISTA	1	\$ 725.52	\$ 967.36	\$ 9,915.40	\$ 689.52	\$ 2,321.65	\$ 612.57	\$ 612.57	\$ 5,340.50	\$ 123.89	257.14	\$ 290.21
203003	AUXILIAR ADMINISTRATIVO	1	\$ 725.52	\$ 967.36	\$ 9,915.40	\$ 689.52	\$ 2,321.65	\$ 612.57	\$ 612.57	\$ 5,340.50	\$ 123.89	257.14	\$ 290.21
204031	ANALISTA TÉCNICO	1	\$ 920.61	\$ 1,227.48	\$ 12,581.67	\$ 689.52	\$ 2,945.95	\$ 794.60	\$ 794.60	\$ 6,927.38	\$ 160.71	321.43	\$ 368.24
203018	ESTAFETA	1	\$ 725.52	\$ 967.36	\$ 9,915.40	\$ 689.52	\$ 2,321.65	\$ 612.57	\$ 612.57	\$ 5,340.50	\$ 123.89	257.14	\$ 290.21
204030	ANALISTA ADMINISTRATIVO	1	\$ 920.61	\$ 1,227.48	\$ 12,581.67	\$ 689.52	\$ 2,945.95	\$ 794.60	\$ 794.60	\$ 6,927.38	\$ 160.71	321.43	\$ 368.24
407001	COORDINADOR	1	\$ 2,107.86	\$ 2,810.48	\$ 28,807.46	\$ 689.52	\$ 6,745.16	\$ 1,902.30	\$ 1,902.30	\$ 16,584.50	\$ 384.74	857.14	\$ 843.15
204041	ENLACE ADMINISTRATIVO	1	\$ 920.61	\$ 1,227.48	\$ 12,581.67	\$ 689.52	\$ 2,945.95	\$ 794.60	\$ 794.60	\$ 6,927.38	\$ 160.71	321.43	\$ 368.24
305063	SUPERVISOR	1	\$ 1,210.42	\$ 1,613.90	\$ 16,542.45	\$ 689.52	\$ 3,873.36	\$ 1,064.99	\$ 1,064.99	\$ 9,284.73	\$ 215.40	321.43	\$ 484.17
204031	ANALISTA TÉCNICO	1	\$ 920.61	\$ 1,227.48	\$ 12,581.67	\$ 689.52	\$ 2,945.95	\$ 794.60	\$ 794.60	\$ 6,927.38	\$ 160.71	321.43	\$ 368.24
204031	ANALISTA TÉCNICO	1	\$ 920.61	\$ 1,227.48	\$ 12,581.67	\$ 689.52	\$ 2,945.95	\$ 794.60	\$ 794.60	\$ 6,927.38	\$ 160.71	321.43	\$ 368.24
204031	ANALISTA TÉCNICO	1	\$ 920.61	\$ 1,227.48	\$ 12,581.67	\$ 689.52	\$ 2,945.95	\$ 794.60	\$ 794.60	\$ 6,927.38	\$ 160.71	321.43	\$ 368.24
407001	COORDINADOR	1	\$ 2,107.86	\$ 2,810.48	\$ 28,807.46	\$ 689.52	\$ 6,745.16	\$ 1,902.30	\$ 1,902.30	\$ 16,584.50	\$ 384.74	857.14	\$ 843.15
407001	COORDINADOR	1	\$ 2,107.86	\$ 2,810.48	\$ 28,807.46	\$ 689.52	\$ 6,745.16	\$ 1,902.30	\$ 1,902.30	\$ 16,584.50	\$ 384.74	857.14	\$ 843.15
409041	DIRECTOR DE AREA 2	1	\$ 3,778.92	\$ 5,038.57	\$ 51,645.30	\$ 689.52	\$ 12,092.56	\$ 3,461.40	\$ 3,461.40	\$ 30,176.92	\$ 700.08	2,142.86	\$ 1,511.57
204031	ANALISTA TÉCNICO	2	\$ 920.61	\$ 1,227.48	\$ 12,581.67	\$ 689.52	\$ 2,945.95	\$ 794.60	\$ 794.60	\$ 6,927.38	\$ 160.71	321.43	\$ 368.24
305063	SUPERVISOR	1	\$ 1,210.42	\$ 1,613.90	\$ 16,542.45	\$ 689.52	\$ 3,873.36	\$ 1,064.99	\$ 1,064.99	\$ 9,284.73	\$ 215.40	321.43	\$ 484.17
203027	SECRETARIA	1	\$ 725.52	\$ 967.36	\$ 9,915.40	\$ 689.52	\$ 2,321.65	\$ 612.57	\$ 612.57	\$ 5,340.50	\$ 123.89	257.14	\$ 290.21
306109	PROFESIONISTA DE COSTOS	1	\$ 1,567.04	\$ 2,089.38	\$ 2,146.17	\$ 689.52	\$ 5,014.52	\$ 1,397.71	\$ 1,397.71	\$ 12,185.42	\$ 282.69	492.86	\$ 626.81
306109	PROFESIONISTA DE COSTOS	1	\$ 1,567.04	\$ 2,089.38	\$ 2,146.17	\$ 689.52	\$ 5,014.52	\$ 1,397.71	\$ 1,397.71	\$ 12,185.42	\$ 282.69	492.86	\$ 626.81
306109	PROFESIONISTA DE COSTOS	1	\$ 1,567.04	\$ 2,089.38	\$ 2,146.17	\$ 689.52	\$ 5,014.52	\$ 1,397.71	\$ 1,397.71	\$ 12,185.42	\$ 282.69	492.86	\$ 626.81
306109	PROFESIONISTA DE COSTOS	1	\$ 1,567.04	\$ 2,089.38	\$ 2,146.17	\$ 689.52	\$ 5,014.52	\$ 1,397.71	\$ 1,397.71	\$ 12,185.42	\$ 282.69	492.86	\$ 626.81
306109	PROFESIONISTA DE COSTOS	1	\$ 1,567.04	\$ 2,089.38	\$ 2,146.17	\$ 689.52	\$ 5,014.52	\$ 1,397.71	\$ 1,397.71	\$ 12,185.42	\$ 282.69	492.86	\$ 626.81
306109	PROFESIONISTA DE COSTOS	1	\$ 1,567.04	\$ 2,089.38	\$ 2,146.17	\$ 689.52	\$ 5,014.52	\$ 1,397.71	\$ 1,397.71	\$ 12,185.42	\$ 282.69	492.86	\$ 626.81
306109	PROFESIONISTA DE COSTOS	1	\$ 1,567.04	\$ 2,089.38	\$ 2,146.17	\$ 689.52	\$ 5,014.52	\$ 1,397.71	\$ 1,397.71	\$ 12,185.42	\$ 282.69	492.86	\$ 626.81
408035	SUBDIRECTOR	1	\$ 2,822.31	\$ 3,763.09	\$ 38,571.62	\$ 689.52	\$ 9,031.40	\$ 2,568.89	\$ 2,568.89	\$ 22,395.84	\$ 519.56	1,607.14	\$ 1,128.93
409041	DIRECTOR DE AREA 2	1	\$ 3,778.92	\$ 5,038.57	\$ 51,645.30	\$ 689.52	\$ 12,092.56	\$ 3,461.40	\$ 3,461.40	\$ 30,176.92	\$ 700.08	2,142.86	\$ 1,511.57
305041	PROFESIONAL	1	\$ 1,210.42	\$ 1,613.90	\$ 16,542.45	\$ 689.52	\$ 3,873.36	\$ 1,064.99	\$ 1,064.99	\$ 9,284.73	\$ 215.40	321.43	\$ 484.17
305041	PROFESIONAL	1	\$ 1,210.42	\$ 1,613.90	\$ 16,542.45	\$ 689.52	\$ 3,873.36	\$ 1,064.99	\$ 1,064.99	\$ 9,284.73	\$ 215.40	321.43	\$ 484.17
203027	SECRETARIA	1	\$ 725.52	\$ 967.36	\$ 9,915.40	\$ 689.52	\$ 2,321.65	\$ 612.57	\$ 612.57	\$ 5,340.50	\$ 123.89	257.14	\$ 290.21
305041	PROFESIONAL	1	\$ 1,210.42	\$ 1,613.90	\$ 16,542.45	\$ 689.52	\$ 3,873.36	\$ 1,064.99	\$ 1,064.99	\$ 9,284.73	\$ 215.40	321.43	\$ 484.17
203003	AUXILIAR ADMINISTRATIVO	1	\$ 725.52	\$ 967.36	\$ 9,915.40								







102009	AUXILIAR DE OFICIO	1	\$ 571.77	\$ 762.36	\$ 7,814.15	\$ 689.52	\$ 1,829.66	\$ 469.13	\$ 469.13	\$ 4,089.90		\$ 94.88	257.14	\$ 228.71
102009	AUXILIAR DE OFICIO	1	\$ 571.77	\$ 762.36	\$ 7,814.15	\$ 689.52	\$ 1,829.66	\$ 469.13	\$ 469.13	\$ 4,089.90		\$ 94.88	257.14	\$ 228.71
102009	AUXILIAR DE OFICIO	1	\$ 571.77	\$ 762.36	\$ 7,814.15	\$ 689.52	\$ 1,829.66	\$ 469.13	\$ 469.13	\$ 4,089.90		\$ 94.88	257.14	\$ 228.71
102009	AUXILIAR DE OFICIO	1	\$ 571.77	\$ 762.36	\$ 7,814.15	\$ 689.52	\$ 1,829.66	\$ 469.13	\$ 469.13	\$ 4,089.90		\$ 94.88	257.14	\$ 228.71
102009	AUXILIAR DE OFICIO	1	\$ 571.77	\$ 762.36	\$ 7,814.15	\$ 689.52	\$ 1,829.66	\$ 469.13	\$ 469.13	\$ 4,089.90		\$ 94.88	257.14	\$ 228.71
102009	AUXILIAR DE OFICIO	1	\$ 571.77	\$ 762.36	\$ 7,814.15	\$ 689.52	\$ 1,829.66	\$ 469.13	\$ 469.13	\$ 4,089.90		\$ 94.88	257.14	\$ 228.71
102009	AUXILIAR DE OFICIO	1	\$ 571.77	\$ 762.36	\$ 7,814.15	\$ 689.52	\$ 1,829.66	\$ 469.13	\$ 469.13	\$ 4,089.90		\$ 94.88	257.14	\$ 228.71
102009	AUXILIAR DE OFICIO	1	\$ 571.77	\$ 762.36	\$ 7,814.15	\$ 689.52	\$ 1,829.66	\$ 469.13	\$ 469.13	\$ 4,089.90		\$ 94.88	257.14	\$ 228.71
102009	AUXILIAR DE OFICIO	1	\$ 571.77	\$ 762.36	\$ 7,814.15	\$ 689.52	\$ 1,829.66	\$ 469.13	\$ 469.13	\$ 4,089.90		\$ 94.88	257.14	\$ 228.71
305063	SUPERVISOR	1	\$ 1,210.42	\$ 1,613.90	\$ 16,542.45	\$ 689.52	\$ 3,873.36	\$ 1,064.99	\$ 1,064.99	\$ 9,284.73		\$ 215.40	321.43	\$ 484.17
305063	SUPERVISOR	1	\$ 1,210.42	\$ 1,613.90	\$ 16,542.45	\$ 689.52	\$ 3,873.36	\$ 1,064.99	\$ 1,064.99	\$ 9,284.73		\$ 215.40	321.43	\$ 484.17
408035	SUBDIRECTOR	1	\$ 2,822.31	\$ 3,763.09	\$ 38,571.62	\$ 689.52	\$ 9,031.40	\$ 2,568.89	\$ 2,568.89	\$ 22,395.84		\$ 519.56	1,607.14	\$ 1,128.93
407007	COORDINADOR ADMINISTRATIVO	1	\$ 2,107.86	\$ 2,810.48	\$ 28,807.46	\$ 689.52	\$ 6,745.16	\$ 1,902.30	\$ 1,902.30	\$ 16,584.50		\$ 384.74	857.14	\$ 843.15
408035	SUBDIRECTOR	1	\$ 2,822.31	\$ 3,763.09	\$ 38,571.62	\$ 689.52	\$ 9,031.40	\$ 2,568.89	\$ 2,568.89	\$ 22,395.84		\$ 519.56	1,607.14	\$ 1,128.93
409041	DIRECTOR DE ÁREA 2	1	\$ 3,778.92	\$ 5,038.57	\$ 51,645.30	\$ 689.52	\$ 12,092.56	\$ 3,461.40	\$ 3,461.40	\$ 30,176.92		\$ 700.08	2,142.86	\$ 1,511.57
512004	TITULAR DE DEPENDENCIA	1	\$ 7,459.70	\$ 9,946.27	\$ 101,949.23	\$ 689.52	\$ 23,871.04	\$ 2,956.30	\$ 2,956.30	\$ 67,994.88		\$ 952.48	2,335.71	\$ 2,983.38
407001	COORDINADOR	5	\$ 2,107.86	\$ 2,810.48	\$ 28,807.46	\$ 689.52	\$ 6,745.16	\$ 1,902.30	\$ 1,902.30	\$ 16,584.50		\$ 384.74	857.14	\$ 843.15
204030	ANALISTA ADMINISTRATIVO	2	\$ 920.61	\$ 1,227.48	\$ 12,581.67	\$ 689.52	\$ 2,945.95	\$ 794.60	\$ 794.60	\$ 6,927.38		\$ 160.71	321.43	\$ 368.24
204031	ANALISTA TÉCNICO	1	\$ 920.61	\$ 1,227.48	\$ 12,581.67	\$ 689.52	\$ 2,945.95	\$ 794.60	\$ 794.60	\$ 6,927.38		\$ 160.71	321.43	\$ 368.24
305003	ASISTENTE	1	\$ 1,210.42	\$ 1,613.90	\$ 16,542.45	\$ 689.52	\$ 3,873.36	\$ 1,064.99	\$ 1,064.99	\$ 9,284.73		\$ 215.40	321.43	\$ 484.17
203003	AUXILIAR ADMINISTRATIVO	1	\$ 725.52	\$ 967.36	\$ 9,915.40	\$ 689.52	\$ 2,321.65	\$ 612.57	\$ 612.57	\$ 5,340.50		\$ 123.89	257.14	\$ 290.21
409041	DIRECTOR DE ÁREA 2	1	\$ 3,778.92	\$ 5,038.57	\$ 51,645.30	\$ 689.52	\$ 12,092.56	\$ 3,461.40	\$ 3,461.40	\$ 30,176.92		\$ 700.08	2,142.86	\$ 1,511.57
305025	ENLACE DE COMUNICACIÓN	1	\$ 1,210.42	\$ 1,613.90	\$ 16,542.45	\$ 689.52	\$ 3,873.36	\$ 1,064.99	\$ 1,064.99	\$ 9,284.73		\$ 215.40	321.43	\$ 484.17
203018	ESTAFETA	1	\$ 725.52	\$ 967.36	\$ 9,915.40	\$ 689.52	\$ 2,321.65	\$ 612.57	\$ 612.57	\$ 5,340.50		\$ 123.89	257.14	\$ 290.21
305041	PROFESIONAL	1	\$ 1,210.42	\$ 1,613.90	\$ 16,542.45	\$ 689.52	\$ 3,873.36	\$ 1,064.99	\$ 1,064.99	\$ 9,284.73		\$ 215.40	321.43	\$ 484.17
305055	PROFESIONAL JURIDICO	1	\$ 1,210.42	\$ 1,613.90	\$ 16,542.45	\$ 689.52	\$ 3,873.36	\$ 1,064.99	\$ 1,064.99	\$ 9,284.73		\$ 215.40	321.43	\$ 484.17
203025	RECEPCIONISTA	1	\$ 725.52	\$ 967.36	\$ 9,915.40	\$ 689.52	\$ 2,321.65	\$ 612.57	\$ 612.57	\$ 5,340.50		\$ 123.89	257.14	\$ 290.21
203027	SECRETARIA	1	\$ 725.52	\$ 967.36	\$ 9,915.40	\$ 689.52	\$ 2,321.65	\$ 612.57	\$ 612.57	\$ 5,340.50		\$ 123.89	257.14	\$ 290.21
203027	SECRETARIA	1	\$ 725.52	\$ 967.36	\$ 9,915.40	\$ 689.52	\$ 2,321.65	\$ 612.57	\$ 612.57	\$ 5,340.50		\$ 123.89	257.14	\$ 290.21
203001	ARCHIVISTA	1	\$ 725.52	\$ 967.36	\$ 9,915.40	\$ 689.52	\$ 2,321.65	\$ 612.57	\$ 612.57	\$ 5,340.50		\$ 123.89	257.14	\$ 290.21
305011	CONTROL ADMINISTRATIVO	1	\$ 1,149.50	\$ 1,532.67	\$ 15,709.83	\$ 689.52	\$ 3,678.40	\$ 1,008.15	\$ 1,008.15	\$ 8,789.18		\$ 203.90	321.43	\$ 459.80
306091	JEFE DE ÁREA	1	\$ 1,488.16	\$ 1,984.22	\$ 20,338.24	\$ 689.52	\$ 4,762.13	\$ 1,324.12	\$ 1,324.12	\$ 11,543.87		\$ 267.81	492.86	\$ 595.27
510002	DIRECTOR GENERAL 2	1	\$ 5,013.82	\$ 6,685.09	\$ 68,522.21	\$ 689.52	\$ 16,044.23	\$ 1,977.95	\$ 1,977.95	\$ 45,492.79		\$ 1,055.39	2,335.71	\$ 2,005.53
306091	JEFE DE ÁREA	1	\$ 1,488.16	\$ 1,984.22	\$ 20,338.24	\$ 689.52	\$ 4,762.13	\$ 1,324.12	\$ 1,324.12	\$ 11,543.87		\$ 267.81	492.86	\$ 595.27
306091	JEFE DE ÁREA	1	\$ 1,488.16	\$ 1,984.22	\$ 20,338.24	\$ 689.52	\$ 4,762.13	\$ 1,324.12	\$ 1,324.12	\$ 11,543.87		\$ 267.81	492.86	\$ 595.27
203003	AUXILIAR ADMINISTRATIVO	1	\$ 725.52	\$ 967.36	\$ 9,915.40	\$ 689.52	\$ 2,321.65	\$ 612.57	\$ 612.57	\$ 5,340.50		\$ 123.89	257.14	\$ 290.21
203027	SECRETARIA	1	\$ 725.52	\$ 967.36	\$ 9,915.40	\$ 689.52	\$ 2,321.65	\$ 612.57	\$ 612.57	\$ 5,340.50		\$ 123.89	257.14	\$ 290.21
306079	ABOGADO	1	\$ 1,488.16	\$ 1,984.22	\$ 20,338.24	\$ 689.52	\$ 4,762.13	\$ 1,324.12	\$ 1,324.12	\$ 11,543.87		\$ 267.81	492.86	\$ 595.27
408029	SECRETARIO DE JUZGADO	1	\$ 2,662.27	\$ 3,549.70	\$ 36,384.41	\$ 689.52	\$ 8,519.28	\$ 2,419.57	\$ 2,419.57	\$ 21,094.08		\$ 489.36	1,607.14	\$ 1,064.91
408029	SECRETARIO DE JUZGADO	1	\$ 2,662.27	\$ 3,549.70	\$ 36,384.41	\$ 689.52	\$ 8,519.28	\$ 2,419.57	\$ 2,419.57	\$ 21,094.08		\$ 489.36	1,607.14	\$ 1,064.91
306079	ABOGADO	1	\$ 1,488.16	\$ 1,984.22	\$ 20,338.24	\$ 689.52	\$ 4,762.13	\$ 1,324.12	\$ 1,324.12	\$ 11,543.87		\$ 267.81	492.86	\$ 595.27
407023	PROYECTISTA	1	\$ 2,485.42	\$ 3,313.89	\$ 33,967.41	\$ 689.52	\$ 7,953.34	\$ 2,254.56	\$ 2,254.56	\$ 19,655.55		\$ 455.99	1,285.71	\$ 994.17
407023	PROYECTISTA	1	\$ 2,485.42	\$ 3,313.89	\$ 33,967.41	\$ 689.52	\$ 7,953.34	\$ 2,254.56	\$ 2,254.56	\$ 19,655.55		\$ 455.99	1,285.71	\$ 994.17
306091	JEFE DE ÁREA	1	\$ 1,488.16	\$ 1,984.22	\$ 20,338.24	\$ 689.52	\$ 4,762.13	\$ 1,324.12	\$ 1,324.12	\$ 11,543.87		\$ 267.81	492.86	\$ 595.27
510002	DIRECTOR GENERAL 2	1	\$ 5,013.82	\$ 6,685.09	\$ 68,522.21	\$ 689.52	\$ 16,044.23	\$ 1,977.95	\$ 1,977.95	\$ 45,492.79		\$ 1,055.39	2,335.71	\$ 2,005.53
510002	DIRECTOR GENERAL 2	1	\$ 5,013.82	\$ 6,685.09	\$ 68,522.21	\$ 689.52	\$ 16,044.23	\$ 1,977.95	\$ 1,977.95	\$ 45,492.79		\$ 1,055.39	2,335.71	\$ 2,005.53
203027	SECRETARIA	1	\$ 725.52	\$ 967.36	\$ 9,915.40	\$ 689.52	\$ 2,321.65	\$ 612.57	\$ 612.57	\$ 5,340.50		\$ 123.89	257.14	\$ 290.21
408025	DEFENSOR DE OFICIOS EN MATERIA ADMVA	1	\$ 2,662.27	\$ 3,549.70	\$ 36,384.41	\$ 689.52	\$ 8,519.28	\$ 2,419.57	\$ 2,419.57	\$ 21,094.08		\$ 489.36	1,607.14	\$ 1,064.91
306079	ABOGADO	1	\$ 1,488.16	\$ 1,984.22	\$ 20,338.24	\$ 689.52	\$ 4,762.13	\$ 1,324.12	\$ 1,324.12	\$ 11,543.87		\$ 267.81	492.86	\$ 595.27
204054	TÉCNICO CONTABLE	1	\$ 920.61	\$ 1,227.48	\$ 12,581.67	\$ 689.52	\$ 2,945.95	\$ 794.60	\$ 794.60	\$ 6,927.38		\$ 160.71	321.43	\$ 368.24
204030	ANALISTA ADMINISTRATIVO	1	\$ 920.61	\$ 1,227.48	\$ 12,581.67	\$ 689.52	\$ 2,945.95	\$ 794.60	\$ 794.60	\$ 6,927.38		\$ 160.71	321.43	\$ 368.24
203027	SECRETARIA	1	\$ 725.52	\$ 967.36	\$ 9,915.40	\$ 689.52	\$ 2,321.65	\$ 612.57	\$ 612.57	\$ 5,340.50		\$ 123.89	257.14	\$ 290.21
204059	TÉCNICO JURIDICO	1	\$ 920.61	\$ 1,227.48	\$ 12,581.67	\$ 689.52	\$ 2,945.95	\$ 794.60	\$ 794.60	\$ 6,927.38		\$ 160.71	321.43	\$ 368.24
204031	ANALISTA TÉCNICO	1	\$ 920.61	\$ 1,227.48	\$ 12,581.67	\$ 689.52	\$ 2,945.95	\$ 794.60	\$ 794.60	\$ 6,927.38		\$ 160.71	321.43	\$ 368.24
101003	NOTIFICADOR	1	\$ 450.60	\$ 600.80	\$ 6,158.20	\$ 689.52	\$ 1,441.92	\$ 356.08	\$ 356.08	\$ 3,104.32		\$ 72.02	214.29	\$ 180.24
204031	ANALISTA TÉCNICO	1	\$ 920.61	\$ 1,227.48	\$ 12,581.67	\$ 689.52	\$ 2,945.95	\$ 794.60	\$ 794.60	\$ 6,927.38		\$ 160.71	321.43	\$ 368.24
204057	TÉCNICO EN TRABAJO SOCIAL	1	\$ 920.61	\$ 1,227.48	\$ 12,581.67	\$ 689.52	\$ 2,945.95	\$ 794.60	\$ 794.60	\$ 6,927.38		\$ 160.71	321.43	\$ 368.24
204030	ANALISTA ADMINISTRATIVO	2	\$ 920.61	\$ 1,227.48	\$ 12,581.67	\$ 689.52	\$ 2,945.95	\$ 794.60	\$ 794.60	\$ 6,927.38		\$ 160.71	321.43	\$ 368.24
204031	ANALISTA TÉCNICO	2	\$ 920.61	\$ 1,227.48	\$ 12,581.67	\$ 689.52	\$ 2,945.95	\$ 794.60	\$ 794.60	\$ 6,927.38		\$ 160.71	321.43	\$ 368.24
203003	AUXILIAR ADMINISTRATIVO	1	\$ 725.52	\$ 967.36	\$ 9,915.40	\$ 689.52	\$ 2,321.65	\$ 612.57	\$ 612.57	\$ 5,340.50		\$ 123.89	257.14	\$ 290.21
305023	ENLACE CON T.I.	1	\$ 1,210.42	\$ 1,613.90	\$ 16,542.45	\$ 689.52	\$ 3,873.36	\$ 1,064.99	\$ 1,064.99	\$ 9,284.73		\$ 215.40	321.43	\$ 484.17
305025	ENLACE DE COMUNICACIÓN	1	\$ 1,210.42	\$ 1,613.90	\$ 16,542.45	\$ 689.52	\$ 3,873.36	\$ 1,064.99	\$ 1,064.99	\$ 9,284.73		\$ 215.40	321.43	\$ 484.17
203018	ESTAFETA	1	\$ 725.52	\$ 967.36	\$ 9,915.40	\$ 689.52	\$ 2,321.65	\$ 612.57	\$ 612.57	\$ 5,340.50		\$ 123.89	257.14	\$ 290.21
306091	JEFE DE ÁREA	1	\$ 1,567.04	\$ 2,089.38	\$ 21,416.17	\$ 689.52	\$ 5,014.52	\$ 1,397.71	\$ 1,397.71	\$ 12,185.42		\$ 282.69	492.86	\$ 626.81
101003	NOTIFICADOR	2	\$ 450.60	\$ 600.80	\$ 6,158.20	\$ 689.52	\$ 1,441.92	\$ 356.08	\$ 356.08	\$ 3,104.32		\$ 72.02	214.29	\$ 180.24
305055	PROFESIONAL JURIDICO	1	\$ 1,210.42	\$ 1,613.90	\$ 16,542.45	\$ 689.52	\$ 3,873.36	\$ 1,064.99	\$ 1,064.99	\$ 9,284.73		\$ 215.40	321.43	\$ 484.17
204052	PROMOTOR	4	\$ 1,150.76	\$ 1,534.35	\$ 15,727.08	\$ 689.52	\$ 3,682.44	\$ 1,009.33	\$ 1,009.33	\$ 8,799.44		\$ 204.14	321.43	\$ 460.30
305063	SUPERVISOR	1	\$ 1,210.42	\$ 1,613.90	\$ 16,542.45	\$ 689.52	\$ 3,873.36	\$ 1,064.99	\$ 1,064.99	\$ 9,284.73		\$ 215.40	321.43	\$ 484.17
204059	TÉCNICO JURIDICO	1	\$ 920.61	\$ 1,227.48	\$ 12,581.67	\$ 689.52	\$ 2,945.95	\$ 794.60	\$ 794.60	\$ 6,927.38		\$ 160.71	321.43	\$ 368.24

**MUNICIPIO DE LEÓN**  
**PLANTILLA DE PERSONAL AUTORIZADA**  
**al 31 de Agosto de 2014**

Nivel	Unidad responsable	Descripción de la plaza/puesto	Número Plazas/Puestos	REYES	MADRES	AGUINALDO	DESPENSA	PRIMA VACACIONAL	PUNTUALIDAD	ASISTENCIA	SUELDO DESINTEGRADO	EMONUMENTO	BECAS	Percepciones Autorizadas CUOTA OBRERA-FONDO DE AHORRO-AYUDA ALIMENTOS		
9901	1009	PRESIDENTE MUNICIPAL	1	\$ 10,447.53	\$ 13,930.03	\$ 142,782.86	\$ 689.52	\$ 33,432.08	\$ 4,151.43	\$ 4,151.43	\$ 95,482.88			\$ 952.48	2,335.71	\$ 4,179.01
090902	1010	SINDICO	2	\$ 4,922.76	\$ 6,563.68	\$ 67,277.72		\$ 15,752.83				\$ 49,227.60				
090903	1011	REGIDOR	12	\$ 4,568.10	\$ 6,090.80	\$ 62,430.70		\$ 14,617.92	\$ 1,827.24	\$ 1,827.24	\$ 42,026.52	\$ 45,680.96				
203005	1195	AUXILIAR ADMINISTRATIVO	1	\$ 1,088.28	\$ 1,451.03	\$ 14,873.09	\$ 689.52	\$ 3,482.48	\$ 951.03	\$ 951.03	\$ 8,291.17			\$ 192.35	321.43	\$ 435.31
204030	1195	ANALISTA ADMINISTRATIVO	1	\$ 920.61	\$ 1,227.48	\$ 12,581.67	\$ 689.52	\$ 2,945.95	\$ 794.60	\$ 794.60	\$ 6,927.38			\$ 160.71	321.43	\$ 368.24
203025	1195	RECEPCIONISTA	1	\$ 725.52	\$ 967.36	\$ 9,915.40	\$ 689.52	\$ 2,321.65	\$ 612.57	\$ 612.57	\$ 5,340.50			\$ 123.89	257.14	\$ 290.21
204030	1195	ANALISTA ADMINISTRATIVO	1	\$ 920.61	\$ 1,227.48	\$ 12,581.67	\$ 689.52	\$ 2,945.95	\$ 794.60	\$ 794.60	\$ 6,927.38			\$ 160.71	321.43	\$ 368.24
305043	1195	PROFESIONAL	1	\$ 1,911.86	\$ 2,549.15	\$ 26,128.81	\$ 689.52	\$ 6,117.96	\$ 1,719.44	\$ 1,719.44	\$ 14,990.25			\$ 347.76	750.00	\$ 764.75
408039	1195	SUBDIRECTOR	1	\$ 4,487.96	\$ 5,983.95	\$ 61,335.48	\$ 689.52	\$ 14,361.48	\$ 1,767.60	\$ 1,767.60	\$ 40,654.89			\$ 943.15	2,335.71	\$ 1,795.18
512004	1195	TITULAR DE DEPENDENCIA	1	\$ 7,459.70	\$ 9,946.27	\$ 101,949.23	\$ 689.52	\$ 23,871.04	\$ 2,956.30	\$ 2,956.30	\$ 67,994.88			\$ 952.48	2,335.71	\$ 2,983.88
203003	1195	AUXILIAR ADMINISTRATIVO	1	\$ 725.52	\$ 967.36	\$ 9,915.40	\$ 689.52	\$ 2,321.65	\$ 612.57	\$ 612.57	\$ 5,340.50			\$ 123.89	257.14	\$ 290.21
306101	1195	PROFESIONAL	1	\$ 1,650.09	\$ 2,200.12	\$ 22,551.23	\$ 689.52	\$ 5,280.29	\$ 1,475.20	\$ 1,475.20	\$ 12,860.97			\$ 298.36	642.86	\$ 660.04
305011	1195	CONTROL ADMINISTRATIVO	1	\$ 1,210.42	\$ 1,613.90	\$ 16,542.45	\$ 689.52	\$ 3,873.36	\$ 1,064.99	\$ 1,064.99	\$ 9,284.73			\$ 215.40	321.43	\$ 484.17
306093	1195	JEFE DE ÁREA	1	\$ 2,475.13	\$ 3,300.18	\$ 33,826.84	\$ 689.52	\$ 7,920.43	\$ 2,244.97	\$ 2,244.97	\$ 19,571.89			\$ 454.05	1,285.71	\$ 990.05
204031	1195	ANALISTA TÉCNICO	1	\$ 920.61	\$ 1,227.48	\$ 12,581.67	\$ 689.52	\$ 2,945.95	\$ 794.60	\$ 794.60	\$ 6,927.38			\$ 160.71	321.43	\$ 368.24
305041	1195	PROFESIONAL	1	\$ 1,210.42	\$ 1,613.90	\$ 16,542.45	\$ 689.52	\$ 3,873.36	\$ 1,064.99	\$ 1,064.99	\$ 9,284.73			\$ 215.40	321.43	\$ 484.17
203003	1195	AUXILIAR ADMINISTRATIVO	1	\$ 725.52	\$ 967.36	\$ 9,915.40	\$ 689.52	\$ 2,321.65	\$ 612.57	\$ 612.57	\$ 5,340.50			\$ 123.89	257.14	\$ 290.21
306115	1195	PROFESIONISTAS	1	\$ 2,475.13	\$ 3,300.18	\$ 33,826.84	\$ 689.52	\$ 7,920.43	\$ 2,244.97	\$ 2,244.97	\$ 19,571.89			\$ 454.05	1,285.71	\$ 990.05
306115	1195	PROFESIONISTAS	1	\$ 2,475.13	\$ 3,300.18	\$ 33,826.84	\$ 689.52	\$ 7,920.43	\$ 2,244.97	\$ 2,244.97	\$ 19,571.89			\$ 454.05	1,285.71	\$ 990.05
407001	1195	COORDINADOR	1	\$ 2,107.86	\$ 2,810.48	\$ 28,807.46	\$ 689.52	\$ 6,745.16	\$ 1,902.30	\$ 1,902.30	\$ 16,584.50			\$ 384.74	857.14	\$ 843.15
407001	1195	COORDINADOR	1	\$ 2,107.86	\$ 2,810.48	\$ 28,807.46	\$ 689.52	\$ 6,745.16	\$ 1,902.30	\$ 1,902.30	\$ 16,584.50			\$ 384.74	857.14	\$ 843.15
306091	1195	JEFE DE ÁREA	1	\$ 1,567.04	\$ 2,089.38	\$ 21,416.17	\$ 689.52	\$ 5,014.52	\$ 1,397.71	\$ 1,397.71	\$ 12,185.42			\$ 282.69	492.86	\$ 626.81
305069	1195	TALLERISTA	7	\$ 1,210.42	\$ 1,613.90	\$ 16,542.45	\$ 689.52	\$ 3,873.36	\$ 1,064.99	\$ 1,064.99	\$ 9,284.73			\$ 215.40	321.43	\$ 484.17
203003	1195	AUXILIAR ADMINISTRATIVO	1	\$ 725.52	\$ 967.36	\$ 9,915.40	\$ 689.52	\$ 2,321.65	\$ 612.57	\$ 612.57	\$ 5,340.50			\$ 123.89	257.14	\$ 290.21
306091	1195	JEFE DE ÁREA	1	\$ 1,567.04	\$ 2,089.38	\$ 21,416.17	\$ 689.52	\$ 5,014.52	\$ 1,397.71	\$ 1,397.71	\$ 12,185.42			\$ 282.69	492.86	\$ 626.81
203027	1195	SECRETARIA	1	\$ 725.52	\$ 967.36	\$ 9,915.40	\$ 689.52	\$ 2,321.65	\$ 612.57	\$ 612.57	\$ 5,340.50			\$ 123.89	257.14	\$ 290.21
409041	1195	DIRECTOR DE ÁREA 2	1	\$ 3,778.92	\$ 5,038.57	\$ 51,645.30	\$ 689.52	\$ 12,092.56	\$ 3,461.40	\$ 3,461.40	\$ 30,176.92			\$ 700.08	2,142.86	\$ 1,511.57
204031	1195	ANALISTA TÉCNICO	1	\$ 920.61	\$ 1,227.48	\$ 12,581.67	\$ 689.52	\$ 2,945.95	\$ 794.60	\$ 794.60	\$ 6,927.38			\$ 160.71	321.43	\$ 368.24
204030	1195	ANALISTA ADMINISTRATIVO	1	\$ 920.61	\$ 1,227.48	\$ 12,581.67	\$ 689.52	\$ 2,945.95	\$ 794.60	\$ 794.60	\$ 6,927.38			\$ 160.71	321.43	\$ 368.24
203025	1195	RECEPCIONISTA	1	\$ 725.52	\$ 967.36	\$ 9,915.40	\$ 689.52	\$ 2,321.65	\$ 612.57	\$ 612.57	\$ 5,340.50			\$ 123.89	257.14	\$ 290.21
203018	1195	ESTAFETA	1	\$ 725.52	\$ 967.36	\$ 9,915.40	\$ 689.52	\$ 2,321.65	\$ 612.57	\$ 612.57	\$ 5,340.50			\$ 123.89	257.14	\$ 290.21
305011	1195	CONTROL ADMINISTRATIVO	1	\$ 1,210.42	\$ 1,613.90	\$ 16,542.45	\$ 689.52	\$ 3,873.36	\$ 1,064.99	\$ 1,064.99	\$ 9,284.73			\$ 215.40	321.43	\$ 484.17
407007	1195	COORDINADOR ADMINISTRATIVO	1	\$ 2,107.86	\$ 2,810.48	\$ 28,807.46	\$ 689.52	\$ 6,745.16	\$ 1,902.30	\$ 1,902.30	\$ 16,584.50			\$ 384.74	857.14	\$ 843.15
305011	1195	CONTROL ADMINISTRATIVO	1	\$ 1,210.42	\$ 1,613.90	\$ 16,542.45	\$ 689.52	\$ 3,873.36	\$ 1,064.99	\$ 1,064.99	\$ 9,284.73			\$ 215.40	321.43	\$ 484.17
203003	1196	AUXILIAR ADMINISTRATIVO	1	\$ 725.52	\$ 967.36	\$ 9,915.40	\$ 689.52	\$ 2,321.65	\$ 612.57	\$ 612.57	\$ 5,340.50			\$ 123.89	257.14	\$ 290.21
204030	1196	ANALISTA ADMINISTRATIVO	1	\$ 920.61	\$ 1,227.48	\$ 12,581.67	\$ 689.52	\$ 2,945.95	\$ 794.60	\$ 794.60	\$ 6,927.38			\$ 160.71	321.43	\$ 368.24
305063	1196	SUPERVISOR	1	\$ 1,210.42	\$ 1,613.90	\$ 16,542.45	\$ 689.52	\$ 3,873.36	\$ 1,064.99	\$ 1,064.99	\$ 9,284.73			\$ 215.40	321.43	\$ 484.17
203007	1196	AUXILIAR TÉCNICO	1	\$ 725.52	\$ 967.36	\$ 9,915.40	\$ 689.52	\$ 2,321.65	\$ 612.57	\$ 612.57	\$ 5,340.50			\$ 123.89	257.14	\$ 290.21
305065	1196	SUPERVISOR	1	\$ 1,911.86	\$ 2,549.15	\$ 26,128.81	\$ 689.52	\$ 6,117.96	\$ 1,719.44	\$ 1,719.44	\$ 14,990.25			\$ 347.76	750.00	\$ 764.75
306121	1196	SUPERVISOR	1	\$ 2,475.13	\$ 3,300.18	\$ 33,826.84	\$ 689.52	\$ 7,920.43	\$ 2,244.97	\$ 2,244.97	\$ 19,571.89			\$ 454.05	1,285.71	\$ 990.05
407001	1196	COORDINADOR	1	\$ 2,107.86	\$ 2,810.48	\$ 28,807.46	\$ 689.52	\$ 6,745.16	\$ 1,902.30	\$ 1,902.30	\$ 16,584.50			\$ 384.74	857.14	\$ 843.15
409041	1196	DIRECTOR DE ÁREA 2	1	\$ 3,778.92	\$ 5,038.57	\$ 51,645.30	\$ 689.52	\$ 12,092.56	\$ 3,461.40	\$ 3,461.40	\$ 30,176.92			\$ 700.08	2,142.86	\$ 1,511.57
305011	1196	CONTROL ADMINISTRATIVO	1	\$ 1,210.42	\$ 1,613.90	\$ 16,542.45	\$ 689.52	\$ 3,873.36	\$ 1,064.99	\$ 1,064.99	\$ 9,284.73			\$ 215.40	321.43	\$ 484.17
203018	1196	ESTAFETA	1	\$ 725.52	\$ 967.36	\$ 9,915.40	\$ 689.52	\$ 2,321.65	\$ 612.57	\$ 612.57	\$ 5,340.50			\$ 123.89	257.14	\$ 290.21
407001	1196	COORDINADOR	1	\$ 2,234.58	\$ 2,979.43	\$ 30,539.19	\$ 689.52	\$ 7,150.64	\$ 2,020.53	\$ 2,020.53	\$ 17,615.18			\$ 408.66	1,178.57	\$ 893.83
407003	1196	COORDINADOR	1	\$ 2,793.22	\$ 3,724.29	\$ 38,173.99	\$ 689.52	\$ 8,938.30	\$ 2,541.74	\$ 2,541.74	\$ 22,159.19			\$ 514.07	1,607.14	\$ 1,117.29
305063	1196	SUPERVISOR	1	\$ 1,210.42	\$ 1,613.90	\$ 16,542.45	\$ 689.52	\$ 3,873.36	\$ 1,064.99	\$ 1,064.99	\$ 9,284.73			\$ 215.40	321.43	\$ 484.17
305065	1196	SUPERVISOR	1	\$ 1,911.86	\$ 2,549.15	\$ 26,128.81	\$ 689.52	\$ 6,117.96	\$ 1,719.44	\$ 1,719.44	\$ 14,990.25			\$ 347.76	750.00	\$ 764.75
203007	1196	AUXILIAR TÉCNICO	1	\$ 725.52	\$ 967.36	\$ 9,915.40	\$ 689.52	\$ 2,321.65	\$ 612.57	\$ 612.57	\$ 5,340.50			\$ 123.89	257.14	\$ 290.21
203007	1196	AUXILIAR TÉCNICO	1	\$ 725.52	\$ 967.36	\$ 9,915.40	\$ 689.52	\$ 2,321.65	\$ 612.57	\$ 612.57	\$ 5,340.50			\$ 123.89	257.14	\$ 290.21
203027	1196	SECRETARIA	1	\$ 725.52	\$ 967.36	\$ 9,915.40	\$ 689.52	\$ 2,321.65	\$ 612.57	\$ 612.57	\$ 5,340.50			\$ 123.89	257.14	\$ 290.21
306091	1196	JEFE DE ÁREA	1	\$ 1,650.09	\$ 2,200.12	\$ 22,551.23	\$ 689.52	\$ 5,280.29	\$ 1,475.20	\$ 1,475.20	\$ 12,860.97			\$ 298.36	642.86	\$ 660.04

306105	1196	PROFESIONISTA	1	\$ 2,062.61	\$ 2,750.15	\$ 28,189.03	\$ 689.52	\$ 6,600.36	\$ 1,860.08	\$ 1,860.08	\$ 16,216.43		\$ 376.21	857.14	\$ 825.04
203028	1198	TELEFONISTA	1	\$ 725.52	\$ 967.36	\$ 9,915.40	\$ 689.52	\$ 2,321.65	\$ 612.57	\$ 612.57	\$ 5,340.50		\$ 123.89	257.14	\$ 290.21
204030	1198	ANALISTA ADMINISTRATIVO	1	\$ 920.61	\$ 1,227.48	\$ 12,581.67	\$ 689.52	\$ 2,945.95	\$ 794.60	\$ 794.60	\$ 6,927.38		\$ 160.71	321.43	\$ 368.24
407001	1198	COORDINADOR	1	\$ 2,107.86	\$ 2,810.48	\$ 28,807.46	\$ 689.52	\$ 6,745.16	\$ 1,902.30	\$ 1,902.30	\$ 16,584.50		\$ 384.74	857.14	\$ 843.15
407001	1198	COORDINADOR	1	\$ 2,107.86	\$ 2,810.48	\$ 28,807.46	\$ 689.52	\$ 6,745.16	\$ 1,902.30	\$ 1,902.30	\$ 16,584.50		\$ 384.74	857.14	\$ 843.15
407001	1198	COORDINADOR	1	\$ 2,107.86	\$ 2,810.48	\$ 28,807.46	\$ 689.52	\$ 6,745.16	\$ 1,902.30	\$ 1,902.30	\$ 16,584.50		\$ 384.74	857.14	\$ 843.15
407001	1198	COORDINADOR	1	\$ 2,107.86	\$ 2,810.48	\$ 28,807.46	\$ 689.52	\$ 6,745.16	\$ 1,902.30	\$ 1,902.30	\$ 16,584.50		\$ 384.74	857.14	\$ 843.15
204030	1198	ANALISTA ADMINISTRATIVO	1	\$ 920.61	\$ 1,227.48	\$ 12,581.67	\$ 689.52	\$ 2,945.95	\$ 794.60	\$ 794.60	\$ 6,927.38		\$ 160.71	321.43	\$ 368.24
204031	1198	ANALISTA TÉCNICO	1	\$ 920.61	\$ 1,227.48	\$ 12,581.67	\$ 689.52	\$ 2,945.95	\$ 794.60	\$ 794.60	\$ 6,927.38		\$ 160.71	321.43	\$ 368.24
203003	1198	AUXILIAR ADMINISTRATIVO	1	\$ 725.52	\$ 967.36	\$ 9,915.40	\$ 689.52	\$ 2,321.65	\$ 612.57	\$ 612.57	\$ 5,340.50		\$ 123.89	257.14	\$ 290.21
203027	1198	SECRETARIA	1	\$ 725.52	\$ 967.36	\$ 9,915.40	\$ 689.52	\$ 2,321.65	\$ 612.57	\$ 612.57	\$ 5,340.50		\$ 123.89	257.14	\$ 290.21
203028	1198	TELEFONISTA	1	\$ 725.52	\$ 967.36	\$ 9,915.40	\$ 689.52	\$ 2,321.65	\$ 612.57	\$ 612.57	\$ 5,340.50		\$ 123.89	257.14	\$ 290.21
203028	1198	TELEFONISTA	1	\$ 725.52	\$ 967.36	\$ 9,915.40	\$ 689.52	\$ 2,321.65	\$ 612.57	\$ 612.57	\$ 5,340.50		\$ 123.89	257.14	\$ 290.21
203028	1198	TELEFONISTA	1	\$ 725.52	\$ 967.36	\$ 9,915.40	\$ 689.52	\$ 2,321.65	\$ 612.57	\$ 612.57	\$ 5,340.50		\$ 123.89	257.14	\$ 290.21
204030	1198	ANALISTA ADMINISTRATIVO	1	\$ 920.61	\$ 1,227.48	\$ 12,581.67	\$ 689.52	\$ 2,945.95	\$ 794.60	\$ 794.60	\$ 6,927.38		\$ 160.71	321.43	\$ 368.24
204031	1198	ANALISTA TÉCNICO	1	\$ 920.61	\$ 1,227.48	\$ 12,581.67	\$ 689.52	\$ 2,945.95	\$ 794.60	\$ 794.60	\$ 6,927.38		\$ 160.71	321.43	\$ 368.24
203003	1198	AUXILIAR ADMINISTRATIVO	1	\$ 725.52	\$ 967.36	\$ 9,915.40	\$ 689.52	\$ 2,321.65	\$ 612.57	\$ 612.57	\$ 5,340.50		\$ 123.89	257.14	\$ 290.21
305001	1198	ASESOR DE TRÁMITES	1	\$ 1,210.42	\$ 1,613.90	\$ 16,542.45	\$ 689.52	\$ 3,873.36	\$ 1,064.99	\$ 1,064.99	\$ 9,284.73		\$ 215.40	321.43	\$ 484.17
409041	1198	DIRECTOR DE ÁREA 2	1	\$ 3,778.92	\$ 5,038.57	\$ 51,645.30	\$ 689.52	\$ 12,092.56	\$ 3,461.40	\$ 3,461.40	\$ 30,176.92		\$ 700.08	2,142.86	\$ 1,511.57
204031	1210	ANALISTA TÉCNICO	1	\$ 920.61	\$ 1,227.48	\$ 12,581.67	\$ 689.52	\$ 2,945.95	\$ 794.60	\$ 794.60	\$ 6,927.38		\$ 160.71	321.43	\$ 368.24
203003	1210	AUXILIAR ADMINISTRATIVO	1	\$ 725.52	\$ 967.36	\$ 9,915.40	\$ 689.52	\$ 2,321.65	\$ 612.57	\$ 612.57	\$ 5,340.50		\$ 123.89	257.14	\$ 290.21
203003	1210	AUXILIAR ADMINISTRATIVO	1	\$ 725.52	\$ 967.36	\$ 9,915.40	\$ 689.52	\$ 2,321.65	\$ 612.57	\$ 612.57	\$ 5,340.50		\$ 123.89	257.14	\$ 290.21
203003	1210	AUXILIAR ADMINISTRATIVO	1	\$ 725.52	\$ 967.36	\$ 9,915.40	\$ 689.52	\$ 2,321.65	\$ 612.57	\$ 612.57	\$ 5,340.50		\$ 123.89	257.14	\$ 290.21
203003	1210	AUXILIAR ADMINISTRATIVO	1	\$ 725.52	\$ 967.36	\$ 9,915.40	\$ 689.52	\$ 2,321.65	\$ 612.57	\$ 612.57	\$ 5,340.50		\$ 123.89	257.14	\$ 290.21
305011	1210	CONTROL ADMINISTRATIVO	1	\$ 1,274.58	\$ 1,699.43	\$ 17,419.20	\$ 689.52	\$ 4,078.64	\$ 1,124.85	\$ 1,124.85	\$ 9,806.55		\$ 227.50	492.86	\$ 509.83
408031	1210	SECRETARIO TÉCNICO	1	\$ 3,739.97	\$ 4,986.62	\$ 51,112.90	\$ 689.52	\$ 11,967.90	\$ 3,425.06	\$ 3,425.06	\$ 29,860.04		\$ 692.72	2,142.86	\$ 1,495.99
407001	1210	COORDINADOR	1	\$ 2,234.58	\$ 2,979.43	\$ 30,539.19	\$ 689.52	\$ 7,150.64	\$ 2,020.53	\$ 2,020.53	\$ 17,615.18		\$ 408.66	1,178.57	\$ 893.83
407007	1210	COORDINADOR ADMINISTRATIVO	1	\$ 2,234.58	\$ 2,979.43	\$ 30,539.19	\$ 689.52	\$ 7,150.64	\$ 2,020.53	\$ 2,020.53	\$ 17,615.18		\$ 408.66	1,178.57	\$ 893.83
305011	1210	CONTROL ADMINISTRATIVO	1	\$ 1,274.58	\$ 1,699.43	\$ 17,419.20	\$ 689.52	\$ 4,078.64	\$ 1,124.85	\$ 1,124.85	\$ 9,806.55		\$ 227.50	492.86	\$ 509.83
407001	1210	COORDINADOR	1	\$ 2,234.58	\$ 2,979.43	\$ 30,539.19	\$ 689.52	\$ 7,150.64	\$ 2,020.53	\$ 2,020.53	\$ 17,615.18		\$ 408.66	1,178.57	\$ 893.83
203018	1210	ESTAFETA	1	\$ 725.52	\$ 967.36	\$ 9,915.40	\$ 689.52	\$ 2,321.65	\$ 612.57	\$ 612.57	\$ 5,340.50		\$ 123.89	257.14	\$ 290.21
408031	1210	SECRETARIO TÉCNICO	1	\$ 3,739.97	\$ 4,986.62	\$ 51,112.90	\$ 689.52	\$ 11,967.90	\$ 3,425.06	\$ 3,425.06	\$ 29,860.04		\$ 692.72	2,142.86	\$ 1,495.99
512004	1210	TITULAR DE DEPENDENCIA	1	\$ 9,698.82	\$ 12,931.75	\$ 132,550.47	\$ 689.52	\$ 31,036.21	\$ 3,851.95	\$ 3,851.95	\$ 88,594.74		\$ 952.48	2,335.71	\$ 3,879.53
204031	1210	ANALISTA TÉCNICO	1	\$ 920.61	\$ 1,227.48	\$ 12,581.67	\$ 689.52	\$ 2,945.95	\$ 794.60	\$ 794.60	\$ 6,927.38		\$ 160.71	321.43	\$ 368.24
204031	1210	ANALISTA TÉCNICO	1	\$ 920.61	\$ 1,227.48	\$ 12,581.67	\$ 689.52	\$ 2,945.95	\$ 794.60	\$ 794.60	\$ 6,927.38		\$ 160.71	321.43	\$ 368.24
409041	1210	DIRECTOR DE ÁREA 2	1	\$ 4,006.09	\$ 5,341.45	\$ 54,749.91	\$ 689.52	\$ 12,819.49	\$ 3,673.35	\$ 3,673.35	\$ 32,024.69		\$ 742.94	2,142.86	\$ 1,602.44
203027	1210	SECRETARIA	1	\$ 725.52	\$ 967.36	\$ 9,915.40	\$ 689.52	\$ 2,321.65	\$ 612.57	\$ 612.57	\$ 5,340.50		\$ 123.89	257.14	\$ 290.21
306091	1210	JEFE DE ÁREA	1	\$ 1,650.09	\$ 2,200.12	\$ 22,551.23	\$ 689.52	\$ 5,280.29	\$ 1,475.20	\$ 1,475.20	\$ 12,860.97		\$ 298.36	642.86	\$ 660.04
306091	1210	JEFE DE ÁREA	1	\$ 1,650.09	\$ 2,200.12	\$ 22,551.23	\$ 689.52	\$ 5,280.29	\$ 1,475.20	\$ 1,475.20	\$ 12,860.97		\$ 298.36	642.86	\$ 660.04
306091	1210	JEFE DE ÁREA	1	\$ 1,650.09	\$ 2,200.12	\$ 22,551.23	\$ 689.52	\$ 5,280.29	\$ 1,475.20	\$ 1,475.20	\$ 12,860.97		\$ 298.36	642.86	\$ 660.04
306091	1210	JEFE DE ÁREA	1	\$ 1,650.09	\$ 2,200.12	\$ 22,551.23	\$ 689.52	\$ 5,280.29	\$ 1,475.20	\$ 1,475.20	\$ 12,860.97		\$ 298.36	642.86	\$ 660.04
305035	1210	MEDIADOR MUNICIPAL	1	\$ 1,274.58	\$ 1,699.43	\$ 17,419.20	\$ 689.52	\$ 4,078.64	\$ 1,124.85	\$ 1,124.85	\$ 9,806.55		\$ 227.50	492.86	\$ 509.83
305035	1210	MEDIADOR MUNICIPAL	1	\$ 1,274.58	\$ 1,699.43	\$ 17,419.20	\$ 689.52	\$ 4,078.64	\$ 1,124.85	\$ 1,124.85	\$ 9,806.55		\$ 227.50	492.86	\$ 509.83
305035	1210	MEDIADOR MUNICIPAL	1	\$ 1,274.58	\$ 1,699.43	\$ 17,419.20	\$ 689.52	\$ 4,078.64	\$ 1,124.85	\$ 1,124.85	\$ 9,806.55		\$ 227.50	492.86	\$ 509.83
305035	1210	MEDIADOR MUNICIPAL	1	\$ 1,274.58	\$ 1,699.43	\$ 17,419.20	\$ 689.52	\$ 4,078.64	\$ 1,124.85	\$ 1,124.85	\$ 9,806.55		\$ 227.50	492.86	\$ 509.83
305035	1210	MEDIADOR MUNICIPAL	1	\$ 1,274.58	\$ 1,699.43	\$ 17,419.20	\$ 689.52	\$ 4,078.64	\$ 1,124.85	\$ 1,124.85	\$ 9,806.55		\$ 227.50	492.86	\$ 509.83
305035	1210	MEDIADOR MUNICIPAL	1	\$ 1,274.58	\$ 1,699.43	\$ 17,419.20	\$ 689.52	\$ 4,078.64	\$ 1,124.85	\$ 1,124.85	\$ 9,806.55		\$ 227.50	492.86	\$ 509.83
305035	1210	MEDIADOR MUNICIPAL	1	\$ 1,274.58	\$ 1,699.43	\$ 17,419.20	\$ 689.52	\$ 4,078.64	\$ 1,124.85	\$ 1,124.85	\$ 9,806.55		\$ 227.50	492.86	\$ 509.83
305035	1210	MEDIADOR MUNICIPAL	1	\$ 1,274.58	\$ 1,699.43	\$ 17,419.20	\$ 689.52	\$ 4,078.64	\$ 1,124.85	\$ 1,124.85	\$ 9,806.55		\$ 227.50	492.86	\$ 509.83
305035	1210	MEDIADOR MUNICIPAL	1	\$ 1,274.58	\$ 1,699.43	\$ 17,419.20	\$ 689.52	\$ 4,078.64	\$ 1,124.85	\$ 1,124.85	\$ 9,806.55		\$ 227.50	492.86	\$ 509.83
305035	1210	MEDIADOR MUNICIPAL	1	\$ 1,274.58	\$ 1,699.43	\$ 17,419.20	\$ 689.52	\$ 4,078.64	\$ 1,124.85	\$ 1,124.85	\$ 9,806.55		\$ 227.50	492.86	\$ 509.83
305035	1210	MEDIADOR MUNICIPAL	1	\$ 1,274.58	\$ 1,699.43	\$ 17,419.20	\$ 689.52	\$ 4,078.64	\$ 1,124.85	\$ 1,124.85	\$ 9,806.55		\$ 227.50	492.86	\$ 509.83
305035	1210	MEDIADOR MUNICIPAL	1	\$ 1,274.58	\$ 1,699.43	\$ 17,419.20	\$ 689.52	\$ 4,078.64	\$ 1,124.85	\$ 1,124.85	\$ 9,806.55		\$ 227.50	492.86	\$ 509.83
305035	1210	MEDIADOR MUNICIPAL	1	\$ 1,274.58	\$ 1,699.43	\$ 17,419.20	\$ 689.52	\$ 4,078.64	\$ 1,124.85	\$ 1,124.85	\$ 9,806.55		\$ 227.50	492.86	\$ 509.83
305035	1210	MEDIADOR MUNICIPAL	1	\$ 1,274.58	\$ 1,699.43	\$ 17,419.20	\$ 689.52	\$ 4,078.64	\$ 1,124.85	\$ 1,124.85	\$ 9,806.55		\$ 227.50	492.86	\$ 509.83
305035	1210	MEDIADOR MUNICIPAL	1	\$ 1,274.58	\$ 1,699.43	\$ 17,419.20	\$ 689.52	\$ 4,078.64	\$ 1,124.85	\$ 1,124.85	\$ 9,806.55		\$ 227.50	492.86	\$ 509.83
305035	1210	MEDIADOR MUNICIPAL	1	\$ 1,274.58	\$ 1,699.43	\$ 17,419.20	\$ 689.52	\$ 4,078.64	\$ 1,124.85	\$ 1,124.85	\$ 9,806.55		\$ 227.50	492.86	\$ 509.83
305035	1210	MEDIADOR MUNICIPAL	1	\$ 1,274.58	\$ 1,699.43	\$ 17,419.20	\$ 689.52	\$ 4,078.64	\$ 1,124.85	\$ 1,124.85	\$ 9,806.55		\$ 227.50	492.86	\$ 509.83
305035	1210	MEDIADOR MUNICIPAL	1	\$ 1,274.58	\$ 1,699.43	\$ 17,419.20	\$ 689.52	\$ 4,078.64	\$ 1,124.85	\$ 1,124.85	\$ 9,806.55		\$ 227.50	492.86	\$ 509.83
305035	1210	MEDIADOR MUNICIPAL	1	\$ 1,274.58	\$ 1,699.43	\$ 17,419.20	\$ 689.52	\$ 4,078.64	\$ 1,124.85	\$ 1,124.85	\$ 9,806.55		\$ 227.50	492.86	\$ 509.83
305035	1210	MEDIADOR MUNICIPAL	1	\$ 1,274.58	\$ 1,699.43	\$ 17,419.20	\$ 689.52	\$ 4,078.64	\$ 1,124.85	\$ 1,124.85	\$ 9,806.55		\$ 227.50	492.86	\$ 509.83
305035	1210	MEDIADOR MUNICIPAL	1	\$ 1,274.58	\$ 1,699.43	\$ 17,419.20	\$ 689.52	\$ 4,078.64	\$ 1,124.85	\$ 1,124.85	\$ 9,806.55		\$ 227.50	492.86	\$ 509.83
305035	1210	MEDIADOR MUNICIPAL	1	\$ 1,274.58	\$ 1,699.43	\$ 17,419.20	\$ 689.52	\$ 4,078.64	\$ 1,124.85	\$ 1,124.85	\$ 9,806.55		\$ 227.50	492.86	\$ 509.83
305035	1210	MEDIADOR MUNICIPAL	1	\$ 1,274.58	\$ 1,699.43	\$ 17,419.20	\$ 689.52	\$ 4,078.64	\$ 1,124.85	\$ 1,124.85	\$ 9,806.55		\$ 227.50	492.86	\$ 509.83
305035	1210	MEDIADOR MUNICIPAL	1	\$ 1,274.58	\$ 1,699.43	\$ 17,419.20	\$ 689.52	\$ 4,078.64	\$ 1,124.85	\$ 1,124.85	\$ 9,806.55		\$ 227.50	492.86	\$ 509.83
305035	1210	MEDIADOR MUNICIPAL	1	\$ 1,274.58	\$ 1,699.43	\$ 17,419.20	\$ 689.52	\$ 4,078.64	\$ 1,124.85</						

305035	1210	MEDIADOR MUNICIPAL	1	\$ 1,274.58	\$ 1,699.43	\$ 17,419.20	\$ 689.52	\$ 4,078.64	\$ 1,124.85	\$ 1,124.85	\$ 9,806.55	\$ 227.50	492.86	\$ 509.83
305035	1210	MEDIADOR MUNICIPAL	1	\$ 1,274.58	\$ 1,699.43	\$ 17,419.20	\$ 689.52	\$ 4,078.64	\$ 1,124.85	\$ 1,124.85	\$ 9,806.55	\$ 227.50	492.86	\$ 509.83
203018	1211	ESTAFETA	1	\$ 725.52	\$ 967.36	\$ 9,915.40	\$ 689.52	\$ 2,321.65	\$ 612.57	\$ 612.57	\$ 5,340.50	\$ 123.89	257.14	\$ 290.21
203025	1211	RECEPCIONISTA	1	\$ 725.52	\$ 967.36	\$ 9,915.40	\$ 689.52	\$ 2,321.65	\$ 612.57	\$ 612.57	\$ 5,340.50	\$ 123.89	257.14	\$ 290.21
305011	1211	CONTROL ADMINISTRATIVO	1	\$ 1,274.58	\$ 1,699.43	\$ 17,419.20	\$ 689.52	\$ 4,078.64	\$ 1,124.85	\$ 1,124.85	\$ 9,806.55	\$ 227.50	492.86	\$ 509.83
407015	1211	ESPECIALISTA JURÍDICO	1	\$ 2,234.58	\$ 2,979.43	\$ 30,539.19	\$ 689.52	\$ 7,150.64	\$ 2,020.53	\$ 2,020.53	\$ 17,615.18	\$ 408.66	1,178.57	\$ 893.83
407015	1211	ESPECIALISTA JURÍDICO	1	\$ 2,234.58	\$ 2,979.43	\$ 30,539.19	\$ 689.52	\$ 7,150.64	\$ 2,020.53	\$ 2,020.53	\$ 17,615.18	\$ 408.66	1,178.57	\$ 893.83
407015	1211	ESPECIALISTA JURÍDICO	1	\$ 2,234.58	\$ 2,979.43	\$ 30,539.19	\$ 689.52	\$ 7,150.64	\$ 2,020.53	\$ 2,020.53	\$ 17,615.18	\$ 408.66	1,178.57	\$ 893.83
407015	1211	ESPECIALISTA JURÍDICO	1	\$ 2,234.58	\$ 2,979.43	\$ 30,539.19	\$ 689.52	\$ 7,150.64	\$ 2,020.53	\$ 2,020.53	\$ 17,615.18	\$ 408.66	1,178.57	\$ 893.83
407015	1211	ESPECIALISTA JURÍDICO	1	\$ 2,234.58	\$ 2,979.43	\$ 30,539.19	\$ 689.52	\$ 7,150.64	\$ 2,020.53	\$ 2,020.53	\$ 17,615.18	\$ 408.66	1,178.57	\$ 893.83
407015	1211	ESPECIALISTA JURÍDICO	1	\$ 2,234.58	\$ 2,979.43	\$ 30,539.19	\$ 689.52	\$ 7,150.64	\$ 2,020.53	\$ 2,020.53	\$ 17,615.18	\$ 408.66	1,178.57	\$ 893.83
407015	1211	ESPECIALISTA JURÍDICO	1	\$ 2,234.58	\$ 2,979.43	\$ 30,539.19	\$ 689.52	\$ 7,150.64	\$ 2,020.53	\$ 2,020.53	\$ 17,615.18	\$ 408.66	1,178.57	\$ 893.83
407015	1211	ESPECIALISTA JURÍDICO	1	\$ 2,234.58	\$ 2,979.43	\$ 30,539.19	\$ 689.52	\$ 7,150.64	\$ 2,020.53	\$ 2,020.53	\$ 17,615.18	\$ 408.66	1,178.57	\$ 893.83
407015	1211	ESPECIALISTA JURÍDICO	1	\$ 2,234.58	\$ 2,979.43	\$ 30,539.19	\$ 689.52	\$ 7,150.64	\$ 2,020.53	\$ 2,020.53	\$ 17,615.18	\$ 408.66	1,178.57	\$ 893.83
407015	1211	ESPECIALISTA JURÍDICO	1	\$ 2,234.58	\$ 2,979.43	\$ 30,539.19	\$ 689.52	\$ 7,150.64	\$ 2,020.53	\$ 2,020.53	\$ 17,615.18	\$ 408.66	1,178.57	\$ 893.83
407015	1211	ESPECIALISTA JURÍDICO	1	\$ 2,234.58	\$ 2,979.43	\$ 30,539.19	\$ 689.52	\$ 7,150.64	\$ 2,020.53	\$ 2,020.53	\$ 17,615.18	\$ 408.66	1,178.57	\$ 893.83
407015	1211	ESPECIALISTA JURÍDICO	1	\$ 2,234.58	\$ 2,979.43	\$ 30,539.19	\$ 689.52	\$ 7,150.64	\$ 2,020.53	\$ 2,020.53	\$ 17,615.18	\$ 408.66	1,178.57	\$ 893.83
407015	1211	ESPECIALISTA JURÍDICO	1	\$ 2,234.58	\$ 2,979.43	\$ 30,539.19	\$ 689.52	\$ 7,150.64	\$ 2,020.53	\$ 2,020.53	\$ 17,615.18	\$ 408.66	1,178.57	\$ 893.83
409041	1211	DIRECTOR DE ÁREA 2	1	\$ 4,006.09	\$ 5,341.45	\$ 54,749.91	\$ 689.52	\$ 12,819.49	\$ 3,673.35	\$ 3,673.35	\$ 32,024.69	\$ 742.94	2,142.86	\$ 1,602.44
409041	1211	DIRECTOR DE ÁREA 2	1	\$ 4,006.09	\$ 5,341.45	\$ 54,749.91	\$ 689.52	\$ 12,819.49	\$ 3,673.35	\$ 3,673.35	\$ 32,024.69	\$ 742.94	2,142.86	\$ 1,602.44
409041	1211	DIRECTOR DE ÁREA 2	1	\$ 4,006.09	\$ 5,341.45	\$ 54,749.91	\$ 689.52	\$ 12,819.49	\$ 3,673.35	\$ 3,673.35	\$ 32,024.69	\$ 742.94	2,142.86	\$ 1,602.44
511003	1211	DIRECTOR GENERAL 1	1	\$ 6,534.40	\$ 8,712.53	\$ 89,303.47	\$ 689.52	\$ 20,910.08	\$ 2,586.18	\$ 2,586.18	\$ 59,482.12	\$ 952.48	2,335.71	\$ 2,613.76
305011	1212	CONTROL ADMINISTRATIVO	1	\$ 1,274.58	\$ 1,699.43	\$ 17,419.20	\$ 689.52	\$ 4,078.64	\$ 1,124.85	\$ 1,124.85	\$ 9,806.55	\$ 227.50	492.86	\$ 509.83
407015	1212	ESPECIALISTA JURÍDICO	1	\$ 2,234.58	\$ 2,979.43	\$ 30,539.19	\$ 689.52	\$ 7,150.64	\$ 2,020.53	\$ 2,020.53	\$ 17,615.18	\$ 408.66	1,178.57	\$ 893.83
407015	1212	ESPECIALISTA JURÍDICO	1	\$ 2,234.58	\$ 2,979.43	\$ 30,539.19	\$ 689.52	\$ 7,150.64	\$ 2,020.53	\$ 2,020.53	\$ 17,615.18	\$ 408.66	1,178.57	\$ 893.83
407015	1212	ESPECIALISTA JURÍDICO	1	\$ 2,234.58	\$ 2,979.43	\$ 30,539.19	\$ 689.52	\$ 7,150.64	\$ 2,020.53	\$ 2,020.53	\$ 17,615.18	\$ 408.66	1,178.57	\$ 893.83
407015	1212	ESPECIALISTA JURÍDICO	1	\$ 2,234.58	\$ 2,979.43	\$ 30,539.19	\$ 689.52	\$ 7,150.64	\$ 2,020.53	\$ 2,020.53	\$ 17,615.18	\$ 408.66	1,178.57	\$ 893.83
510002	1212	DIRECTOR GENERAL 2	1	\$ 5,723.83	\$ 7,631.78	\$ 78,225.71	\$ 689.52	\$ 18,316.26	\$ 2,261.95	\$ 2,261.95	\$ 52,024.90	\$ 952.48	2,335.71	\$ 2,289.53
306103	1212	PROFESIONISTA	1	\$ 1,650.09	\$ 2,200.12	\$ 22,551.23	\$ 689.52	\$ 5,280.29	\$ 1,475.20	\$ 1,475.20	\$ 12,860.97	\$ 298.36	642.86	\$ 660.04
407001	1212	COORDINADOR	1	\$ 2,234.58	\$ 2,979.43	\$ 30,539.19	\$ 689.52	\$ 7,150.64	\$ 2,020.53	\$ 2,020.53	\$ 17,615.18	\$ 408.66	1,178.57	\$ 893.83
305011	1212	CONTROL ADMINISTRATIVO	1	\$ 1,274.58	\$ 1,699.43	\$ 17,419.20	\$ 689.52	\$ 4,078.64	\$ 1,124.85	\$ 1,124.85	\$ 9,806.55	\$ 227.50	492.86	\$ 509.83
306079	1212	ABOGADO	1	\$ 1,650.09	\$ 2,200.12	\$ 22,551.23	\$ 689.52	\$ 5,280.29	\$ 1,475.20	\$ 1,475.20	\$ 12,860.97	\$ 298.36	642.86	\$ 660.04
408035	1212	SUBDIRECTOR	1	\$ 2,991.97	\$ 3,989.30	\$ 40,890.32	\$ 689.52	\$ 9,574.32	\$ 2,727.18	\$ 2,727.18	\$ 23,775.86	\$ 551.58	1,607.14	\$ 1,196.79
407001	1212	COORDINADOR	1	\$ 2,234.58	\$ 2,979.43	\$ 30,539.19	\$ 689.52	\$ 7,150.64	\$ 2,020.53	\$ 2,020.53	\$ 17,615.18	\$ 408.66	1,178.57	\$ 893.83
409041	1212	DIRECTOR DE ÁREA 2	1	\$ 4,006.09	\$ 5,341.45	\$ 54,749.91	\$ 689.52	\$ 12,819.49	\$ 3,673.35	\$ 3,673.35	\$ 32,024.69	\$ 742.94	2,142.86	\$ 1,602.44
203026	1213	RECEPTOR DE QUEJAS	1	\$ 725.52	\$ 967.36	\$ 9,915.40	\$ 689.52	\$ 2,321.65	\$ 612.57	\$ 612.57	\$ 5,340.50	\$ 123.89	257.14	\$ 290.21
203026	1213	RECEPTOR DE QUEJAS	1	\$ 725.52	\$ 967.36	\$ 9,915.40	\$ 689.52	\$ 2,321.65	\$ 612.57	\$ 612.57	\$ 5,340.50	\$ 123.89	257.14	\$ 290.21
203026	1213	RECEPTOR DE QUEJAS	1	\$ 725.52	\$ 967.36	\$ 9,915.40	\$ 689.52	\$ 2,321.65	\$ 612.57	\$ 612.57	\$ 5,340.50	\$ 123.89	257.14	\$ 290.21
203026	1213	RECEPTOR DE QUEJAS	1	\$ 725.52	\$ 967.36	\$ 9,915.40	\$ 689.52	\$ 2,321.65	\$ 612.57	\$ 612.57	\$ 5,340.50	\$ 123.89	257.14	\$ 290.21
203026	1213	RECEPTOR DE QUEJAS	1	\$ 725.52	\$ 967.36	\$ 9,915.40	\$ 689.52	\$ 2,321.65	\$ 612.57	\$ 612.57	\$ 5,340.50	\$ 123.89	257.14	\$ 290.21
203018	1213	ESTAFETA	1	\$ 725.52	\$ 967.36	\$ 9,915.40	\$ 689.52	\$ 2,321.65	\$ 612.57	\$ 612.57	\$ 5,340.50	\$ 123.89	257.14	\$ 290.21
305033	1213	INVESTIGADOR	1	\$ 1,274.58	\$ 1,699.43	\$ 17,419.20	\$ 689.52	\$ 4,078.64	\$ 1,124.85	\$ 1,124.85	\$ 9,806.55	\$ 227.50	492.86	\$ 509.83
305033	1213	INVESTIGADOR	1	\$ 1,274.58	\$ 1,699.43	\$ 17,419.20	\$ 689.52	\$ 4,078.64	\$ 1,124.85	\$ 1,124.85	\$ 9,806.55	\$ 227.50	492.86	\$ 509.83
305033	1213	INVESTIGADOR	1	\$ 1,274.58	\$ 1,699.43	\$ 17,419.20	\$ 689.52	\$ 4,078.64	\$ 1,124.85	\$ 1,124.85	\$ 9,806.55	\$ 227.50	492.86	\$ 509.83
305033	1213	INVESTIGADOR	1	\$ 1,274.58	\$ 1,699.43	\$ 17,419.20	\$ 689.52	\$ 4,078.64	\$ 1,124.85	\$ 1,124.85	\$ 9,806.55	\$ 227.50	492.86	\$ 509.83
306091	1213	JEFE DE ÁREA	1	\$ 1,650.09	\$ 2,200.12	\$ 22,551.23	\$ 689.52	\$ 5,280.29	\$ 1,475.20	\$ 1,475.20	\$ 12,860.97	\$ 298.36	642.86	\$ 660.04
305055	1213	PROFESIONAL JURÍDICO	1	\$ 1,274.58	\$ 1,699.43	\$ 17,419.20	\$ 689.52	\$ 4,078.64	\$ 1,124.85	\$ 1,124.85	\$ 9,806.55	\$ 227.50	492.86	\$ 509.83
305055	1213	PROFESIONAL JURÍDICO	1	\$ 1,274.58	\$ 1,699.43	\$ 17,419.20	\$ 689.52	\$ 4,078.64	\$ 1,124.85	\$ 1,124.85	\$ 9,806.55	\$ 227.50	492.86	\$ 509.83
305055	1213	PROFESIONAL JURÍDICO	1	\$ 1,274.58	\$ 1,699.43	\$ 17,419.20	\$ 689.52	\$ 4,078.64	\$ 1,124.85	\$ 1,124.85	\$ 9,806.55	\$ 227.50	492.86	\$ 509.83
305055	1213	PROFESIONAL JURÍDICO	2	\$ 1,274.58	\$ 1,699.43	\$ 17,419.20	\$ 689.52	\$ 4,078.64	\$ 1,124.85	\$ 1,124.85	\$ 9,806.55	\$ 227.50	492.86	\$ 509.83
305011	1213	CONTROL ADMINISTRATIVO	1	\$ 1,274.58	\$ 1,699.43	\$ 17,419.20	\$ 689.52	\$ 4,078.64	\$ 1,124.85	\$ 1,124.85	\$ 9,806.55	\$ 227.50	492.86	\$ 509.83
409041	1213	DIRECTOR DE ÁREA 2	1	\$ 4,006.09	\$ 5,341.45	\$ 54,749.91	\$ 689.52	\$ 12,819.49	\$ 3,673.35	\$ 3,673.35	\$ 32,024.69	\$ 742.94	2,142.86	\$ 1,602.44
407001	1213	COORDINADOR	1	\$ 2,234.58	\$ 2,979.43	\$ 30,539.19	\$ 689.52	\$ 7,150.64	\$ 2,020.53	\$ 2,020.53	\$ 17,615.18	\$ 408.66	1,178.57	\$ 893.83
407015	1214	ESPECIALISTA JURÍDICO	1	\$ 2,234.58	\$ 2,979.43	\$ 30,539.19	\$ 689.52	\$ 7,150.64	\$ 2,020.53	\$ 2,020.53	\$ 17,615.18	\$ 408.66	1,178.57	\$ 893.83
407015	1214	ESPECIALISTA JURÍDICO	1	\$ 2,234.58	\$ 2,979.43	\$ 30,539.19	\$ 689.52	\$ 7,150.64	\$ 2,020.53	\$ 2,020.53	\$ 17,615.18	\$ 408.66	1,178.57	\$ 893.83







510002	1311	DIRECTOR GENERAL 2	1	\$ 5,723.83	\$ 7,631.78	\$ 78,225.71	\$ 689.52	\$ 18,316.26	\$ 2,261.95	\$ 2,261.95	\$ 52,024.90		\$ 952.48	2,335.71	\$ 2,289.53
204054	1311	TÉCNICO CONTABLE	1	\$ 920.61	\$ 1,227.48	\$ 12,581.67	\$ 689.52	\$ 2,945.95	\$ 794.60	\$ 794.60	\$ 6,927.38		\$ 160.71	321.43	\$ 368.24
204036	1311	ENCARGADO DE ARCHIVO	1	\$ 920.61	\$ 1,227.48	\$ 12,581.67	\$ 689.52	\$ 2,945.95	\$ 794.60	\$ 794.60	\$ 6,927.38		\$ 160.71	321.43	\$ 368.24
407001	1311	COORDINADOR	1	\$ 2,234.58	\$ 2,979.43	\$ 30,539.19	\$ 689.52	\$ 7,150.64	\$ 2,020.53	\$ 2,020.53	\$ 17,615.18		\$ 408.66	1,178.57	\$ 893.83
409041	1311	DIRECTOR DE ÁREA 2	1	\$ 4,006.09	\$ 5,341.45	\$ 54,749.91	\$ 689.52	\$ 12,819.49	\$ 3,673.35	\$ 3,673.35	\$ 32,024.69		\$ 742.94	2,142.86	\$ 1,602.44
204054	1311	TÉCNICO CONTABLE	1	\$ 920.61	\$ 1,227.48	\$ 12,581.67	\$ 689.52	\$ 2,945.95	\$ 794.60	\$ 794.60	\$ 6,927.38		\$ 160.71	321.43	\$ 368.24
204054	1311	TÉCNICO CONTABLE	1	\$ 920.61	\$ 1,227.48	\$ 12,581.67	\$ 689.52	\$ 2,945.95	\$ 794.60	\$ 794.60	\$ 6,927.38		\$ 160.71	321.43	\$ 368.24
204054	1311	TÉCNICO CONTABLE	1	\$ 920.61	\$ 1,227.48	\$ 12,581.67	\$ 689.52	\$ 2,945.95	\$ 794.60	\$ 794.60	\$ 6,927.38		\$ 160.71	321.43	\$ 368.24
204054	1311	TÉCNICO CONTABLE	1	\$ 920.61	\$ 1,227.48	\$ 12,581.67	\$ 689.52	\$ 2,945.95	\$ 794.60	\$ 794.60	\$ 6,927.38		\$ 160.71	321.43	\$ 368.24
204054	1311	TÉCNICO CONTABLE	1	\$ 920.61	\$ 1,227.48	\$ 12,581.67	\$ 689.52	\$ 2,945.95	\$ 794.60	\$ 794.60	\$ 6,927.38		\$ 160.71	321.43	\$ 368.24
204054	1311	TÉCNICO CONTABLE	1	\$ 920.61	\$ 1,227.48	\$ 12,581.67	\$ 689.52	\$ 2,945.95	\$ 794.60	\$ 794.60	\$ 6,927.38		\$ 160.71	321.43	\$ 368.24
204054	1311	TÉCNICO CONTABLE	1	\$ 920.61	\$ 1,227.48	\$ 12,581.67	\$ 689.52	\$ 2,945.95	\$ 794.60	\$ 794.60	\$ 6,927.38		\$ 160.71	321.43	\$ 368.24
306079	1311	ABOGADO	1	\$ 1,650.09	\$ 2,200.12	\$ 22,551.23	\$ 689.52	\$ 5,280.29	\$ 1,475.20	\$ 1,475.20	\$ 12,860.97		\$ 298.36	642.86	\$ 660.04
306091	1311	JEFE DE ÁREA	1	\$ 1,650.09	\$ 2,200.12	\$ 22,551.23	\$ 689.52	\$ 5,280.29	\$ 1,475.20	\$ 1,475.20	\$ 12,860.97		\$ 298.36	642.86	\$ 660.04
306091	1311	JEFE DE ÁREA	1	\$ 1,650.09	\$ 2,200.12	\$ 22,551.23	\$ 689.52	\$ 5,280.29	\$ 1,475.20	\$ 1,475.20	\$ 12,860.97		\$ 298.36	642.86	\$ 660.04
204031	1311	ANALISTA TÉCNICO	1	\$ 920.61	\$ 1,227.48	\$ 12,581.67	\$ 689.52	\$ 2,945.95	\$ 794.60	\$ 794.60	\$ 6,927.38		\$ 160.71	321.43	\$ 368.24
203027	1311	SECRETARIA	1	\$ 725.52	\$ 967.36	\$ 9,915.40	\$ 689.52	\$ 2,321.65	\$ 612.57	\$ 612.57	\$ 5,340.50		\$ 123.89	257.14	\$ 290.21
204054	1311	TÉCNICO CONTABLE	1	\$ 920.61	\$ 1,227.48	\$ 12,581.67	\$ 689.52	\$ 2,945.95	\$ 794.60	\$ 794.60	\$ 6,927.38		\$ 160.71	321.43	\$ 368.24
203018	1311	ESTAFETA	1	\$ 725.52	\$ 967.36	\$ 9,915.40	\$ 689.52	\$ 2,321.65	\$ 612.57	\$ 612.57	\$ 5,340.50		\$ 123.89	257.14	\$ 290.21
407001	1311	COORDINADOR	1	\$ 2,234.58	\$ 2,979.43	\$ 30,539.19	\$ 689.52	\$ 7,150.64	\$ 2,020.53	\$ 2,020.53	\$ 17,615.18		\$ 408.66	1,178.57	\$ 893.83
306103	1311	PROFESIONISTA	1	\$ 1,650.09	\$ 2,200.12	\$ 22,551.23	\$ 689.52	\$ 5,280.29	\$ 1,475.20	\$ 1,475.20	\$ 12,860.97		\$ 298.36	642.86	\$ 660.04
306107	1311	PROFESIONISTA CONTABLE	1	\$ 1,650.09	\$ 2,200.12	\$ 22,551.23	\$ 689.52	\$ 5,280.29	\$ 1,475.20	\$ 1,475.20	\$ 12,860.97		\$ 298.36	642.86	\$ 660.04
204054	1311	TÉCNICO CONTABLE	1	\$ 920.61	\$ 1,227.48	\$ 12,581.67	\$ 689.52	\$ 2,945.95	\$ 794.60	\$ 794.60	\$ 6,927.38		\$ 160.71	321.43	\$ 368.24
409041	1311	DIRECTOR DE ÁREA 2	1	\$ 4,006.09	\$ 5,341.45	\$ 54,749.91	\$ 689.52	\$ 12,819.49	\$ 3,673.35	\$ 3,673.35	\$ 32,024.69		\$ 742.94	2,142.86	\$ 1,602.44
305041	1311	PROFESIONAL	1	\$ 1,274.58	\$ 1,699.43	\$ 17,419.20	\$ 689.52	\$ 4,078.64	\$ 1,124.85	\$ 1,124.85	\$ 9,806.55		\$ 227.50	492.86	\$ 509.83
204054	1311	TÉCNICO CONTABLE	1	\$ 920.61	\$ 1,227.48	\$ 12,581.67	\$ 689.52	\$ 2,945.95	\$ 794.60	\$ 794.60	\$ 6,927.38		\$ 160.71	321.43	\$ 368.24
305041	1311	PROFESIONAL	1	\$ 1,274.58	\$ 1,699.43	\$ 17,419.20	\$ 689.52	\$ 4,078.64	\$ 1,124.85	\$ 1,124.85	\$ 9,806.55		\$ 227.50	492.86	\$ 509.83
407001	1311	COORDINADOR	1	\$ 2,234.58	\$ 2,979.43	\$ 30,539.19	\$ 689.52	\$ 7,150.64	\$ 2,020.53	\$ 2,020.53	\$ 17,615.18		\$ 408.66	1,178.57	\$ 893.83
306107	1311	PROFESIONISTA CONTABLE	1	\$ 1,650.09	\$ 2,200.12	\$ 22,551.23	\$ 689.52	\$ 5,280.29	\$ 1,475.20	\$ 1,475.20	\$ 12,860.97		\$ 298.36	642.86	\$ 660.04
306107	1311	PROFESIONISTA CONTABLE	1	\$ 1,650.09	\$ 2,200.12	\$ 22,551.23	\$ 689.52	\$ 5,280.29	\$ 1,475.20	\$ 1,475.20	\$ 12,860.97		\$ 298.36	642.86	\$ 660.04
409041	1311	DIRECTOR DE ÁREA 2	1	\$ 4,006.09	\$ 5,341.45	\$ 54,749.91	\$ 689.52	\$ 12,819.49	\$ 3,673.35	\$ 3,673.35	\$ 32,024.69		\$ 742.94	2,142.86	\$ 1,602.44
203013	1312	CHOFER	1	\$ 1,088.28	\$ 1,451.03	\$ 14,873.09	\$ 689.52	\$ 3,482.48	\$ 951.03	\$ 951.03	\$ 8,291.17		\$ 192.35	321.43	\$ 435.31
204030	1312	ANALISTA ADMINISTRATIVO	1	\$ 920.61	\$ 1,227.48	\$ 12,581.67	\$ 689.52	\$ 2,945.95	\$ 794.60	\$ 794.60	\$ 6,927.38		\$ 160.71	321.43	\$ 368.24
203003	1312	AUXILIAR ADMINISTRATIVO	1	\$ 725.52	\$ 967.36	\$ 9,915.40	\$ 689.52	\$ 2,321.65	\$ 612.57	\$ 612.57	\$ 5,340.50		\$ 123.89	257.14	\$ 290.21
305011	1312	CONTROL ADMINISTRATIVO	1	\$ 1,274.58	\$ 1,699.43	\$ 17,419.20	\$ 689.52	\$ 4,078.64	\$ 1,124.85	\$ 1,124.85	\$ 9,806.55		\$ 227.50	492.86	\$ 509.83
306107	1312	PROFESIONISTA CONTABLE	1	\$ 1,650.09	\$ 2,200.12	\$ 22,551.23	\$ 689.52	\$ 5,280.29	\$ 1,475.20	\$ 1,475.20	\$ 12,860.97		\$ 298.36	642.86	\$ 660.04
102014	1312	OPERADOR ADMINISTRATIVO	1	\$ 571.77	\$ 762.36	\$ 7,814.15	\$ 689.52	\$ 1,829.66	\$ 469.13	\$ 469.13	\$ 4,089.90		\$ 94.88	257.14	\$ 228.71
204031	1312	ANALISTA TÉCNICO	1	\$ 920.61	\$ 1,227.48	\$ 12,581.67	\$ 689.52	\$ 2,945.95	\$ 794.60	\$ 794.60	\$ 6,927.38		\$ 160.71	321.43	\$ 368.24
306103	1312	PROFESIONISTA	1	\$ 1,650.09	\$ 2,200.12	\$ 22,551.23	\$ 689.52	\$ 5,280.29	\$ 1,475.20	\$ 1,475.20	\$ 12,860.97		\$ 298.36	642.86	\$ 660.04
203018	1312	ESTAFETA	1	\$ 725.52	\$ 967.36	\$ 9,915.40	\$ 689.52	\$ 2,321.65	\$ 612.57	\$ 612.57	\$ 5,340.50		\$ 123.89	257.14	\$ 290.21
203003	1312	AUXILIAR ADMINISTRATIVO	4	\$ 725.52	\$ 967.36	\$ 9,915.40	\$ 689.52	\$ 2,321.65	\$ 612.57	\$ 612.57	\$ 5,340.50		\$ 123.89	257.14	\$ 290.21
306079	1312	ABOGADO	3	\$ 1,650.09	\$ 2,200.12	\$ 22,551.23	\$ 689.52	\$ 5,280.29	\$ 1,475.20	\$ 1,475.20	\$ 12,860.97		\$ 298.36	642.86	\$ 660.04
408035	1312	SUBDIRECTOR	1	\$ 2,991.97	\$ 3,989.30	\$ 40,890.32	\$ 689.52	\$ 9,574.32	\$ 2,727.18	\$ 2,727.18	\$ 23,775.86		\$ 551.58	1,607.14	\$ 1,196.79
408035	1312	SUBDIRECTOR	1	\$ 2,991.97	\$ 3,989.30	\$ 40,890.32	\$ 689.52	\$ 9,574.32	\$ 2,727.18	\$ 2,727.18	\$ 23,775.86		\$ 551.58	1,607.14	\$ 1,196.79
510002	1312	DIRECTOR GENERAL 2	1	\$ 5,723.83	\$ 7,631.78	\$ 78,225.71	\$ 689.52	\$ 18,316.26	\$ 2,261.95	\$ 2,261.95	\$ 52,024.90		\$ 952.48	2,335.71	\$ 2,289.53
204030	1312	ANALISTA ADMINISTRATIVO	1	\$ 920.61	\$ 1,227.48	\$ 12,581.67	\$ 689.52	\$ 2,945.95	\$ 794.60	\$ 794.60	\$ 6,927.38		\$ 160.71	321.43	\$ 368.24
203003	1312	AUXILIAR ADMINISTRATIVO	1	\$ 725.52	\$ 967.36	\$ 9,915.40	\$ 689.52	\$ 2,321.65	\$ 612.57	\$ 612.57	\$ 5,340.50		\$ 123.89	257.14	\$ 290.21
204030	1312	ANALISTA ADMINISTRATIVO	1	\$ 920.61	\$ 1,227.48	\$ 12,581.67	\$ 689.52	\$ 2,945.95	\$ 794.60	\$ 794.60	\$ 6,927.38		\$ 160.71	321.43	\$ 368.24
204030	1312	ANALISTA ADMINISTRATIVO	1	\$ 920.61	\$ 1,227.48	\$ 12,581.67	\$ 689.52	\$ 2,945.95	\$ 794.60	\$ 794.60	\$ 6,927.38		\$ 160.71	321.43	\$ 368.24
204030	1312	ANALISTA ADMINISTRATIVO	1	\$ 920.61	\$ 1,227.48	\$ 12,581.67	\$ 689.52	\$ 2,945.95	\$ 794.60	\$ 794.60	\$ 6,927.38		\$ 160.71	321.43	\$ 368.24
204030	1312	ANALISTA ADMINISTRATIVO	1	\$ 920.61	\$ 1,227.48	\$ 12,581.67	\$ 689.52	\$ 2,945.95	\$ 794.60	\$ 794.60	\$ 6,927.38		\$ 160.71	321.43	\$ 368.24
204030	1312	ANALISTA ADMINISTRATIVO	1	\$ 920.61	\$ 1,227.48	\$ 12,581.67	\$ 689.52	\$ 2,945.95	\$ 794.60	\$ 794.60	\$ 6,927.38		\$ 160.71	321.43	\$ 368.24
305011	1312	CONTROL ADMINISTRATIVO	1	\$ 1,274.58	\$ 1,699.43	\$ 17,419.20	\$ 689.52	\$ 4,078.64	\$ 1,124.85	\$ 1,124.85	\$ 9,806.55		\$ 227.50	492.86	\$ 509.83
203027	1312	SECRETARIA	1	\$ 725.52	\$ 967.36	\$ 9,915.40	\$ 689.52	\$ 2,321.65	\$ 612.57	\$ 612.57	\$ 5,340.50		\$ 123.89	257.14	\$ 290.21
204030	1312	ANALISTA ADMINISTRATIVO	1	\$ 920.61	\$ 1,227.48	\$ 12,581.67	\$ 689.52	\$ 2,945.95	\$ 794.60	\$ 794.60	\$ 6,927.38		\$ 160.71	321.43	\$ 368.24
204030	1312	ANALISTA ADMINISTRATIVO	1	\$ 920.61	\$ 1,227.48	\$ 12,581.67	\$ 689.52	\$ 2,945.95	\$ 794.60	\$ 794.60	\$ 6,927.38		\$ 160.71	321.43	\$ 368.24
204030	1312	ANALISTA ADMINISTRATIVO	1	\$ 920.61	\$ 1,227.48	\$ 12,581.67	\$ 689.52	\$ 2,945.95	\$ 794.60	\$ 794.60	\$ 6,927.38		\$ 160.71	321.43	\$ 368.24
204030	1312	ANALISTA ADMINISTRATIVO	1	\$ 920.61	\$ 1,227.48	\$ 12,581.67	\$ 689.52	\$ 2,945.95	\$ 794.60	\$ 794.60	\$ 6,927.38		\$ 160.71	321.43	\$ 368.24
204030	1312	ANALISTA ADMINISTRATIVO	1	\$ 920.61	\$ 1,227.48	\$ 12,581.67	\$ 689.52	\$ 2,945.95	\$ 794.60	\$ 794.60	\$ 6,927.38		\$ 160.71	321.43	\$ 368.24

204030	1312	ANALISTA ADMINISTRATIVO	1	\$ 920.61	\$ 1,227.48	\$ 12,581.67	\$ 689.52	\$ 2,945.95	\$ 794.60	\$ 794.60	\$ 6,927.38	\$ 160.71	321.43	\$ 368.24
204030	1312	ANALISTA ADMINISTRATIVO	1	\$ 920.61	\$ 1,227.48	\$ 12,581.67	\$ 689.52	\$ 2,945.95	\$ 794.60	\$ 794.60	\$ 6,927.38	\$ 160.71	321.43	\$ 368.24
204030	1312	ANALISTA ADMINISTRATIVO	1	\$ 920.61	\$ 1,227.48	\$ 12,581.67	\$ 689.52	\$ 2,945.95	\$ 794.60	\$ 794.60	\$ 6,927.38	\$ 160.71	321.43	\$ 368.24
204030	1312	ANALISTA ADMINISTRATIVO	1	\$ 920.61	\$ 1,227.48	\$ 12,581.67	\$ 689.52	\$ 2,945.95	\$ 794.60	\$ 794.60	\$ 6,927.38	\$ 160.71	321.43	\$ 368.24
204030	1312	ANALISTA ADMINISTRATIVO	1	\$ 920.61	\$ 1,227.48	\$ 12,581.67	\$ 689.52	\$ 2,945.95	\$ 794.60	\$ 794.60	\$ 6,927.38	\$ 160.71	321.43	\$ 368.24
204030	1312	ANALISTA ADMINISTRATIVO	2	\$ 920.61	\$ 1,227.48	\$ 12,581.67	\$ 689.52	\$ 2,945.95	\$ 794.60	\$ 794.60	\$ 6,927.38	\$ 160.71	321.43	\$ 368.24
204030	1312	ANALISTA ADMINISTRATIVO	1	\$ 920.61	\$ 1,227.48	\$ 12,581.67	\$ 689.52	\$ 2,945.95	\$ 794.60	\$ 794.60	\$ 6,927.38	\$ 160.71	321.43	\$ 368.24
204030	1312	ANALISTA ADMINISTRATIVO	1	\$ 920.61	\$ 1,227.48	\$ 12,581.67	\$ 689.52	\$ 2,945.95	\$ 794.60	\$ 794.60	\$ 6,927.38	\$ 160.71	321.43	\$ 368.24
203018	1312	ESTAFETA	1	\$ 725.52	\$ 967.36	\$ 9,915.40	\$ 689.52	\$ 2,321.65	\$ 612.57	\$ 612.57	\$ 5,340.50	\$ 123.89	257.14	\$ 290.21
409041	1312	DIRECTOR DE ÁREA 2	1	\$ 4,006.09	\$ 5,341.45	\$ 54,749.91	\$ 689.52	\$ 12,819.49	\$ 3,673.35	\$ 3,673.35	\$ 32,024.69	\$ 742.94	2,142.86	\$ 1,602.44
408035	1312	SUBDIRECTOR	1	\$ 2,991.97	\$ 3,989.30	\$ 40,890.32	\$ 689.52	\$ 9,574.32	\$ 2,727.18	\$ 2,727.18	\$ 23,775.86	\$ 551.58	1,607.14	\$ 1,196.79
408035	1312	SUBDIRECTOR	1	\$ 2,991.97	\$ 3,989.30	\$ 40,890.32	\$ 689.52	\$ 9,574.32	\$ 2,727.18	\$ 2,727.18	\$ 23,775.86	\$ 551.58	1,607.14	\$ 1,196.79
204041	1314	ENLACE ADMINISTRATIVO	1	\$ 920.61	\$ 1,227.48	\$ 12,581.67	\$ 689.52	\$ 2,945.95	\$ 794.60	\$ 794.60	\$ 6,927.38	\$ 160.71	321.43	\$ 368.24
407007	1314	COORDINADOR ADMINISTRATIVO	1	\$ 2,234.58	\$ 2,979.43	\$ 30,539.19	\$ 689.52	\$ 7,150.64	\$ 2,020.53	\$ 2,020.53	\$ 17,615.18	\$ 408.66	1,178.57	\$ 893.83
203003	1314	AUXILIAR ADMINISTRATIVO	1	\$ 725.52	\$ 967.36	\$ 9,915.40	\$ 689.52	\$ 2,321.65	\$ 612.57	\$ 612.57	\$ 5,340.50	\$ 123.89	257.14	\$ 290.21
204030	1314	ANALISTA ADMINISTRATIVO	1	\$ 920.61	\$ 1,227.48	\$ 12,581.67	\$ 689.52	\$ 2,945.95	\$ 794.60	\$ 794.60	\$ 6,927.38	\$ 160.71	321.43	\$ 368.24
203027	1314	SECRETARIA	1	\$ 725.52	\$ 967.36	\$ 9,915.40	\$ 689.52	\$ 2,321.65	\$ 612.57	\$ 612.57	\$ 5,340.50	\$ 123.89	257.14	\$ 290.21
203027	1314	SECRETARIA	1	\$ 725.52	\$ 967.36	\$ 9,915.40	\$ 689.52	\$ 2,321.65	\$ 612.57	\$ 612.57	\$ 5,340.50	\$ 123.89	257.14	\$ 290.21
203007	1314	AUXILIAR TÉCNICO	1	\$ 725.52	\$ 967.36	\$ 9,915.40	\$ 689.52	\$ 2,321.65	\$ 612.57	\$ 612.57	\$ 5,340.50	\$ 123.89	257.14	\$ 290.21
306079	1314	ABOGADO	1	\$ 1,650.09	\$ 2,200.12	\$ 22,551.23	\$ 689.52	\$ 5,280.29	\$ 1,475.20	\$ 1,475.20	\$ 12,860.97	\$ 298.36	642.86	\$ 660.04
204030	1314	ANALISTA ADMINISTRATIVO	1	\$ 920.61	\$ 1,227.48	\$ 12,581.67	\$ 689.52	\$ 2,945.95	\$ 794.60	\$ 794.60	\$ 6,927.38	\$ 160.71	321.43	\$ 368.24
407009	1314	COORDINADOR DE AUDITORIA	1	\$ 2,234.58	\$ 2,979.43	\$ 30,539.19	\$ 689.52	\$ 7,150.64	\$ 2,020.53	\$ 2,020.53	\$ 17,615.18	\$ 408.66	1,178.57	\$ 893.83
306091	1314	JEFE DE ÁREA	1	\$ 1,650.09	\$ 2,200.12	\$ 22,551.23	\$ 689.52	\$ 5,280.29	\$ 1,475.20	\$ 1,475.20	\$ 12,860.97	\$ 298.36	642.86	\$ 660.04
305027	1314	ENLACE INTERINSTITUCIONAL	1	\$ 1,274.58	\$ 1,699.43	\$ 17,419.20	\$ 689.52	\$ 4,078.64	\$ 1,124.85	\$ 1,124.85	\$ 9,806.55	\$ 227.50	492.86	\$ 509.83
203018	1314	ESTAFETA	1	\$ 725.52	\$ 967.36	\$ 9,915.40	\$ 689.52	\$ 2,321.65	\$ 612.57	\$ 612.57	\$ 5,340.50	\$ 123.89	257.14	\$ 290.21
203003	1314	AUXILIAR ADMINISTRATIVO	28	\$ 725.52	\$ 967.36	\$ 9,915.40	\$ 689.52	\$ 2,321.65	\$ 612.57	\$ 612.57	\$ 5,340.50	\$ 123.89	257.14	\$ 290.21
203007	1314	AUXILIAR TÉCNICO	18	\$ 725.52	\$ 967.36	\$ 9,915.40	\$ 689.52	\$ 2,321.65	\$ 612.57	\$ 612.57	\$ 5,340.50	\$ 123.89	257.14	\$ 290.21
102014	1314	OPERADOR ADMINISTRATIVO	26	\$ 571.77	\$ 762.36	\$ 7,814.15	\$ 689.52	\$ 1,829.66	\$ 469.13	\$ 469.13	\$ 4,089.90	\$ 94.88	257.14	\$ 228.71
203023	1314	PERITO	40	\$ 725.52	\$ 967.36	\$ 9,915.40	\$ 689.52	\$ 2,321.65	\$ 612.57	\$ 612.57	\$ 5,340.50	\$ 123.89	257.14	\$ 290.21
204049	1314	PERITO VALUADOR DE FISCALES	3	\$ 920.61	\$ 1,227.48	\$ 12,581.67	\$ 689.52	\$ 2,945.95	\$ 794.60	\$ 794.60	\$ 6,927.38	\$ 160.71	321.43	\$ 368.24
305041	1314	PROFESIONAL	1	\$ 1,274.58	\$ 1,699.43	\$ 17,419.20	\$ 689.52	\$ 4,078.64	\$ 1,124.85	\$ 1,124.85	\$ 9,806.55	\$ 227.50	492.86	\$ 509.83
204048	1314	PERITO VALUADOR	3	\$ 920.61	\$ 1,227.48	\$ 12,581.67	\$ 689.52	\$ 2,945.95	\$ 794.60	\$ 794.60	\$ 6,927.38	\$ 160.71	321.43	\$ 368.24
305063	1314	SUPERVISOR	4	\$ 1,274.58	\$ 1,699.43	\$ 17,419.20	\$ 689.52	\$ 4,078.64	\$ 1,124.85	\$ 1,124.85	\$ 9,806.55	\$ 227.50	492.86	\$ 509.83
203025	1314	RECEPCIONISTA	3	\$ 725.52	\$ 967.36	\$ 9,915.40	\$ 689.52	\$ 2,321.65	\$ 612.57	\$ 612.57	\$ 5,340.50	\$ 123.89	257.14	\$ 290.21
203003	1314	AUXILIAR ADMINISTRATIVO	1	\$ 725.52	\$ 967.36	\$ 9,915.40	\$ 689.52	\$ 2,321.65	\$ 612.57	\$ 612.57	\$ 5,340.50	\$ 123.89	257.14	\$ 290.21
203007	1314	AUXILIAR TÉCNICO	1	\$ 725.52	\$ 967.36	\$ 9,915.40	\$ 689.52	\$ 2,321.65	\$ 612.57	\$ 612.57	\$ 5,340.50	\$ 123.89	257.14	\$ 290.21
203003	1314	AUXILIAR ADMINISTRATIVO	1	\$ 725.52	\$ 967.36	\$ 9,915.40	\$ 689.52	\$ 2,321.65	\$ 612.57	\$ 612.57	\$ 5,340.50	\$ 123.89	257.14	\$ 290.21
203007	1314	AUXILIAR TÉCNICO	1	\$ 725.52	\$ 967.36	\$ 9,915.40	\$ 689.52	\$ 2,321.65	\$ 612.57	\$ 612.57	\$ 5,340.50	\$ 123.89	257.14	\$ 290.21
203003	1314	AUXILIAR ADMINISTRATIVO	1	\$ 725.52	\$ 967.36	\$ 9,915.40	\$ 689.52	\$ 2,321.65	\$ 612.57	\$ 612.57	\$ 5,340.50	\$ 123.89	257.14	\$ 290.21
204048	1314	PERITO VALUADOR	1	\$ 920.61	\$ 1,227.48	\$ 12,581.67	\$ 689.52	\$ 2,945.95	\$ 794.60	\$ 794.60	\$ 6,927.38	\$ 160.71	321.43	\$ 368.24
102014	1314	OPERADOR ADMINISTRATIVO	1	\$ 571.77	\$ 762.36	\$ 7,814.15	\$ 689.52	\$ 1,829.66	\$ 469.13	\$ 469.13	\$ 4,089.90	\$ 94.88	257.14	\$ 228.71
203011	1314	CAPTURISTA	1	\$ 725.52	\$ 967.36	\$ 9,915.40	\$ 689.52	\$ 2,321.65	\$ 612.57	\$ 612.57	\$ 5,340.50	\$ 123.89	257.14	\$ 290.21
203003	1314	AUXILIAR ADMINISTRATIVO	1	\$ 725.52	\$ 967.36	\$ 9,915.40	\$ 689.52	\$ 2,321.65	\$ 612.57	\$ 612.57	\$ 5,340.50	\$ 123.89	257.14	\$ 290.21
203003	1314	AUXILIAR ADMINISTRATIVO	1	\$ 725.52	\$ 967.36	\$ 9,915.40	\$ 689.52	\$ 2,321.65	\$ 612.57	\$ 612.57	\$ 5,340.50	\$ 123.89	257.14	\$ 290.21
203007	1314	AUXILIAR TÉCNICO	1	\$ 725.52	\$ 967.36	\$ 9,915.40	\$ 689.52	\$ 2,321.65	\$ 612.57	\$ 612.57	\$ 5,340.50	\$ 123.89	257.14	\$ 290.21
204031	1314	ANALISTA TÉCNICO	1	\$ 920.61	\$ 1,227.48	\$ 12,581.67	\$ 689.52	\$ 2,945.95	\$ 794.60	\$ 794.60	\$ 6,927.38	\$ 160.71	321.43	\$ 368.24
204048	1314	PERITO VALUADOR	1	\$ 920.61	\$ 1,227.48	\$ 12,581.67	\$ 689.52	\$ 2,945.95	\$ 794.60	\$ 794.60	\$ 6,927.38	\$ 160.71	321.43	\$ 368.24
203007	1314	AUXILIAR TÉCNICO	1	\$ 725.52	\$ 967.36	\$ 9,915.40	\$ 689.52	\$ 2,321.65	\$ 612.57	\$ 612.57	\$ 5,340.50	\$ 123.89	257.14	\$ 290.21
203003	1314	AUXILIAR ADMINISTRATIVO	1	\$ 725.52	\$ 967.36	\$ 9,915.40	\$ 689.52	\$ 2,321.65	\$ 612.57	\$ 612.57	\$ 5,340.50	\$ 123.89	257.14	\$ 290.21
203003	1314	AUXILIAR ADMINISTRATIVO	1	\$ 725.52	\$ 967.36	\$ 9,915.40	\$ 689.52	\$ 2,321.65	\$ 612.57	\$ 612.57	\$ 5,340.50	\$ 123.89	257.14	\$ 290.21
306091	1314	JEFE DE ÁREA	1	\$ 1,650.09	\$ 2,200.12	\$ 22,551.23	\$ 689.52	\$ 5,280.29	\$ 1,475.20	\$ 1,475.20	\$ 12,860.97	\$ 298.36	642.86	\$ 660.04
203007	1314	AUXILIAR TÉCNICO	1	\$ 725.52	\$ 967.36	\$ 9,915.40	\$ 689.52	\$ 2,321.65	\$ 612.57	\$ 612.57	\$ 5,340.50	\$ 123.89	257.14	\$ 290.21
407001	1314	COORDINADOR	1	\$ 2,234.58	\$ 2,979.43	\$ 30,539.19	\$ 689.52	\$ 7,150.64	\$ 2,020.53	\$ 2,020.53	\$ 17,615.18	\$ 408.66	1,178.57	\$ 893.83
306091	1314	JEFE DE ÁREA	1	\$ 1,650.09	\$ 2,200.12	\$ 22,551.23	\$ 689.52	\$ 5,280.29	\$ 1,475.20	\$ 1,475.20	\$ 12,860.97	\$ 298.36	642.86	\$ 660.04
409041	1314	DIRECTOR DE ÁREA 2	1	\$ 4,006.09	\$ 5,341.45	\$ 54,749.91	\$ 689.52	\$ 12,819.49	\$ 3,673.35	\$ 3,673.35	\$ 32,024.69	\$ 742.94	2,142.86	\$ 1,602.44
203003	1314	AUXILIAR ADMINISTRATIVO	1	\$ 725.52	\$ 967.36	\$ 9,915.40	\$ 689.52	\$ 2,321.65	\$ 612.57	\$ 612.57	\$ 5,340.50	\$ 123.89	257.14	\$ 290.21
204030	1314	ANALISTA ADMINISTRATIVO	1	\$ 920.61	\$ 1,227.48	\$ 12,581.67	\$ 689.52	\$ 2,945.95	\$ 794.60	\$ 794.60	\$ 6,927.38	\$ 160.71	321.43	\$ 368.24
204049	1314	PERITO VALUADOR DE FISCALES	1	\$ 920.61	\$ 1,227.48	\$ 12,581.67	\$ 689.52	\$ 2,945.95	\$ 794.60	\$ 794.60	\$ 6,927.38	\$ 160.71	321.43	\$ 368.24

204049	1314	PERITO VALUADOR DE FISCALES	1	\$ 920.61	\$ 1,227.48	\$ 12,581.67	\$ 689.52	\$ 2,945.95	\$ 794.60	\$ 794.60	\$ 6,927.38		\$ 160.71	321.43	\$ 368.24
305063	1314	SUPERVISOR	1	\$ 1,274.58	\$ 1,699.43	\$ 17,419.20	\$ 689.52	\$ 4,078.64	\$ 1,124.85	\$ 1,124.85	\$ 9,806.55		\$ 227.50	492.86	\$ 509.83
203007	1314	AUXILIAR TÉCNICO	1	\$ 725.52	\$ 967.36	\$ 9,915.40	\$ 689.52	\$ 2,321.65	\$ 612.57	\$ 612.57	\$ 5,340.50		\$ 123.89	257.14	\$ 290.21
204031	1314	ANALISTA TÉCNICO	1	\$ 920.61	\$ 1,227.48	\$ 12,581.67	\$ 689.52	\$ 2,945.95	\$ 794.60	\$ 794.60	\$ 6,927.38		\$ 160.71	321.43	\$ 368.24
203023	1314	PERITO	1	\$ 725.52	\$ 967.36	\$ 9,915.40	\$ 689.52	\$ 2,321.65	\$ 612.57	\$ 612.57	\$ 5,340.50		\$ 123.89	257.14	\$ 290.21
204048	1314	PERITO VALUADOR	1	\$ 920.61	\$ 1,227.48	\$ 12,581.67	\$ 689.52	\$ 2,945.95	\$ 794.60	\$ 794.60	\$ 6,927.38		\$ 160.71	321.43	\$ 368.24
204048	1314	PERITO VALUADOR	1	\$ 920.61	\$ 1,227.48	\$ 12,581.67	\$ 689.52	\$ 2,945.95	\$ 794.60	\$ 794.60	\$ 6,927.38		\$ 160.71	321.43	\$ 368.24
305039	1314	PERITO ESPECIALIZADO	1	\$ 1,274.58	\$ 1,699.43	\$ 17,419.20	\$ 689.52	\$ 4,078.64	\$ 1,124.85	\$ 1,124.85	\$ 9,806.55		\$ 227.50	492.86	\$ 509.83
204030	1314	ANALISTA ADMINISTRATIVO	1	\$ 920.61	\$ 1,227.48	\$ 12,581.67	\$ 689.52	\$ 2,945.95	\$ 794.60	\$ 794.60	\$ 6,927.38		\$ 160.71	321.43	\$ 368.24
203007	1314	AUXILIAR TÉCNICO	1	\$ 725.52	\$ 967.36	\$ 9,915.40	\$ 689.52	\$ 2,321.65	\$ 612.57	\$ 612.57	\$ 5,340.50		\$ 123.89	257.14	\$ 290.21
203001	1314	ARCHIVISTA	1	\$ 725.52	\$ 967.36	\$ 9,915.40	\$ 689.52	\$ 2,321.65	\$ 612.57	\$ 612.57	\$ 5,340.50		\$ 123.89	257.14	\$ 290.21
204048	1314	PERITO VALUADOR	1	\$ 920.61	\$ 1,227.48	\$ 12,581.67	\$ 689.52	\$ 2,945.95	\$ 794.60	\$ 794.60	\$ 6,927.38		\$ 160.71	321.43	\$ 368.24
204049	1314	PERITO VALUADOR DE FISCALES	1	\$ 920.61	\$ 1,227.48	\$ 12,581.67	\$ 689.52	\$ 2,945.95	\$ 794.60	\$ 794.60	\$ 6,927.38		\$ 160.71	321.43	\$ 368.24
305063	1314	SUPERVISOR	1	\$ 1,274.58	\$ 1,699.43	\$ 17,419.20	\$ 689.52	\$ 4,078.64	\$ 1,124.85	\$ 1,124.85	\$ 9,806.55		\$ 227.50	492.86	\$ 509.83
203001	1314	ARCHIVISTA	1	\$ 725.52	\$ 967.36	\$ 9,915.40	\$ 689.52	\$ 2,321.65	\$ 612.57	\$ 612.57	\$ 5,340.50		\$ 123.89	257.14	\$ 290.21
203007	1314	AUXILIAR TÉCNICO	1	\$ 725.52	\$ 967.36	\$ 9,915.40	\$ 689.52	\$ 2,321.65	\$ 612.57	\$ 612.57	\$ 5,340.50		\$ 123.89	257.14	\$ 290.21
203023	1314	PERITO	1	\$ 725.52	\$ 967.36	\$ 9,915.40	\$ 689.52	\$ 2,321.65	\$ 612.57	\$ 612.57	\$ 5,340.50		\$ 123.89	257.14	\$ 290.21
203007	1314	AUXILIAR TÉCNICO	1	\$ 725.52	\$ 967.36	\$ 9,915.40	\$ 689.52	\$ 2,321.65	\$ 612.57	\$ 612.57	\$ 5,340.50		\$ 123.89	257.14	\$ 290.21
407001	1314	COORDINADOR	1	\$ 2,234.58	\$ 2,979.43	\$ 30,539.19	\$ 689.52	\$ 7,150.64	\$ 2,020.53	\$ 2,020.53	\$ 17,615.18		\$ 408.66	1,178.57	\$ 893.83
306091	1314	JEFE DE ÁREA	1	\$ 1,650.09	\$ 2,200.12	\$ 22,551.23	\$ 689.52	\$ 5,280.29	\$ 1,475.20	\$ 1,475.20	\$ 12,860.97		\$ 298.36	642.86	\$ 660.04
306091	1314	JEFE DE ÁREA	1	\$ 1,650.09	\$ 2,200.12	\$ 22,551.23	\$ 689.52	\$ 5,280.29	\$ 1,475.20	\$ 1,475.20	\$ 12,860.97		\$ 298.36	642.86	\$ 660.04
203003	1314	AUXILIAR ADMINISTRATIVO	1	\$ 725.52	\$ 967.36	\$ 9,915.40	\$ 689.52	\$ 2,321.65	\$ 612.57	\$ 612.57	\$ 5,340.50		\$ 123.89	257.14	\$ 290.21
203027	1314	SECRETARIA	1	\$ 725.52	\$ 967.36	\$ 9,915.40	\$ 689.52	\$ 2,321.65	\$ 612.57	\$ 612.57	\$ 5,340.50		\$ 123.89	257.14	\$ 290.21
305063	1314	SUPERVISOR	1	\$ 1,274.58	\$ 1,699.43	\$ 17,419.20	\$ 689.52	\$ 4,078.64	\$ 1,124.85	\$ 1,124.85	\$ 9,806.55		\$ 227.50	492.86	\$ 509.83
305063	1314	SUPERVISOR	1	\$ 1,274.58	\$ 1,699.43	\$ 17,419.20	\$ 689.52	\$ 4,078.64	\$ 1,124.85	\$ 1,124.85	\$ 9,806.55		\$ 227.50	492.86	\$ 509.83
305063	1314	SUPERVISOR	1	\$ 1,274.58	\$ 1,699.43	\$ 17,419.20	\$ 689.52	\$ 4,078.64	\$ 1,124.85	\$ 1,124.85	\$ 9,806.55		\$ 227.50	492.86	\$ 509.83
409041	1314	DIRECTOR DE ÁREA 2	1	\$ 4,006.09	\$ 5,341.45	\$ 54,749.91	\$ 689.52	\$ 12,819.49	\$ 3,673.35	\$ 3,673.35	\$ 32,024.69		\$ 742.94	2,142.86	\$ 1,602.44
203018	1314	ESTAFETA	1	\$ 725.52	\$ 967.36	\$ 9,915.40	\$ 689.52	\$ 2,321.65	\$ 612.57	\$ 612.57	\$ 5,340.50		\$ 123.89	257.14	\$ 290.21
203027	1314	SECRETARIA	1	\$ 725.52	\$ 967.36	\$ 9,915.40	\$ 689.52	\$ 2,321.65	\$ 612.57	\$ 612.57	\$ 5,340.50		\$ 123.89	257.14	\$ 290.21
203003	1314	AUXILIAR ADMINISTRATIVO	1	\$ 725.52	\$ 967.36	\$ 9,915.40	\$ 689.52	\$ 2,321.65	\$ 612.57	\$ 612.57	\$ 5,340.50		\$ 123.89	257.14	\$ 290.21
305011	1314	CONTROL ADMINISTRATIVO	1	\$ 1,274.58	\$ 1,699.43	\$ 17,419.20	\$ 689.52	\$ 4,078.64	\$ 1,124.85	\$ 1,124.85	\$ 9,806.55		\$ 227.50	492.86	\$ 509.83
511003	1314	DIRECTOR GENERAL 1	1	\$ 6,534.40	\$ 8,712.53	\$ 89,303.47	\$ 689.52	\$ 20,910.08	\$ 2,586.18	\$ 2,586.18	\$ 59,482.12		\$ 952.48	2,335.71	\$ 2,613.76
407001	1314	COORDINADOR	1	\$ 2,234.58	\$ 2,979.43	\$ 30,539.19	\$ 689.52	\$ 7,150.64	\$ 2,020.53	\$ 2,020.53	\$ 17,615.18		\$ 408.66	1,178.57	\$ 893.83
203010	1314	CAJERO	13	\$ 725.52	\$ 967.36	\$ 9,915.40	\$ 689.52	\$ 2,321.65	\$ 612.57	\$ 612.57	\$ 5,340.50		\$ 123.89	257.14	\$ 290.21
102010	1314	CAJERO BOLETERO	10	\$ 571.77	\$ 762.36	\$ 7,814.15	\$ 689.52	\$ 1,829.66	\$ 469.13	\$ 469.13	\$ 4,089.90		\$ 94.88	257.14	\$ 228.71
101001	1314	GUARDIA	1	\$ 450.60	\$ 600.80	\$ 6,158.20	\$ 689.52	\$ 1,441.92	\$ 356.08	\$ 356.08	\$ 3,104.32		\$ 72.02	214.29	\$ 180.24
204041	1314	ENLACE ADMINISTRATIVO	1	\$ 920.61	\$ 1,227.48	\$ 12,581.67	\$ 689.52	\$ 2,945.95	\$ 794.60	\$ 794.60	\$ 6,927.38		\$ 160.71	321.43	\$ 368.24
305063	1314	SUPERVISOR	1	\$ 1,274.58	\$ 1,699.43	\$ 17,419.20	\$ 689.52	\$ 4,078.64	\$ 1,124.85	\$ 1,124.85	\$ 9,806.55		\$ 227.50	492.86	\$ 509.83
203027	1314	SECRETARIA	1	\$ 725.52	\$ 967.36	\$ 9,915.40	\$ 689.52	\$ 2,321.65	\$ 612.57	\$ 612.57	\$ 5,340.50		\$ 123.89	257.14	\$ 290.21
203003	1314	AUXILIAR ADMINISTRATIVO	1	\$ 725.52	\$ 967.36	\$ 9,915.40	\$ 689.52	\$ 2,321.65	\$ 612.57	\$ 612.57	\$ 5,340.50		\$ 123.89	257.14	\$ 290.21
203003	1314	AUXILIAR ADMINISTRATIVO	1	\$ 725.52	\$ 967.36	\$ 9,915.40	\$ 689.52	\$ 2,321.65	\$ 612.57	\$ 612.57	\$ 5,340.50		\$ 123.89	257.14	\$ 290.21
203003	1314	AUXILIAR ADMINISTRATIVO	1	\$ 725.52	\$ 967.36	\$ 9,915.40	\$ 689.52	\$ 2,321.65	\$ 612.57	\$ 612.57	\$ 5,340.50		\$ 123.89	257.14	\$ 290.21
203007	1314	AUXILIAR TÉCNICO	1	\$ 725.52	\$ 967.36	\$ 9,915.40	\$ 689.52	\$ 2,321.65	\$ 612.57	\$ 612.57	\$ 5,340.50		\$ 123.89	257.14	\$ 290.21
203003	1314	AUXILIAR ADMINISTRATIVO	1	\$ 725.52	\$ 967.36	\$ 9,915.40	\$ 689.52	\$ 2,321.65	\$ 612.57	\$ 612.57	\$ 5,340.50		\$ 123.89	257.14	\$ 290.21
306091	1314	JEFE DE ÁREA	1	\$ 1,650.09	\$ 2,200.12	\$ 22,551.23	\$ 689.52	\$ 5,280.29	\$ 1,475.20	\$ 1,475.20	\$ 12,860.97		\$ 298.36	642.86	\$ 660.04
305063	1314	SUPERVISOR	1	\$ 1,274.58	\$ 1,699.43	\$ 17,419.20	\$ 689.52	\$ 4,078.64	\$ 1,124.85	\$ 1,124.85	\$ 9,806.55		\$ 227.50	492.86	\$ 509.83
305063	1314	SUPERVISOR	1	\$ 1,274.58	\$ 1,699.43	\$ 17,419.20	\$ 689.52	\$ 4,078.64	\$ 1,124.85	\$ 1,124.85	\$ 9,806.55		\$ 227.50	492.86	\$ 509.83
203003	1314	AUXILIAR ADMINISTRATIVO	1	\$ 725.52	\$ 967.36	\$ 9,915.40	\$ 689.52	\$ 2,321.65	\$ 612.57	\$ 612.57	\$ 5,340.50		\$ 123.89	257.14	\$ 290.21
409041	1314	DIRECTOR DE ÁREA 2	1	\$ 4,006.09	\$ 5,341.45	\$ 54,749.91	\$ 689.52	\$ 12,819.49	\$ 3,673.35	\$ 3,673.35	\$ 32,024.69		\$ 742.94	2,142.86	\$ 1,602.44
306091	1314	JEFE DE ÁREA	1	\$ 1,650.09	\$ 2,200.12	\$ 22,551.23	\$ 689.52	\$ 5,280.29	\$ 1,475.20	\$ 1,475.20	\$ 12,860.97		\$ 298.36	642.86	\$ 660.04
101001	1314	GUARDIA	1	\$ 450.60	\$ 600.80	\$ 6,158.20	\$ 689.52	\$ 1,441.92	\$ 356.08	\$ 356.08	\$ 3,104.32		\$ 72.02	214.29	\$ 180.24
101001	1314	GUARDIA	1	\$ 450.60	\$ 600.80	\$ 6,158.20	\$ 689.52	\$ 1,441.92	\$ 356.08	\$ 356.08	\$ 3,104.32		\$ 72.02	214.29	\$ 180.24
101002	1314	INTENDENTE	1	\$ 450.60	\$ 600.80	\$ 6,158.20	\$ 689.52	\$ 1,441.92	\$ 356.08	\$ 356.08	\$ 3,104.32		\$ 72.02	214.29	\$ 180.24
203010	1314	CAJERO	1	\$ 725.52	\$ 967.36	\$ 9,915.40	\$ 689.52	\$ 2,321.65	\$ 612.57	\$ 612.57	\$ 5,340.50		\$ 123.89	257.14	\$ 290.21
203010	1314	CAJERO	1	\$ 725.52	\$ 967.36	\$ 9,915.40	\$ 689.52	\$ 2,321.65	\$ 612.57	\$ 612.57	\$ 5,340.50		\$ 123.89	257.14	\$ 290.21
203010	1314	CAJERO	1	\$ 725.52	\$ 967.36	\$ 9,915.40	\$ 689.52	\$ 2,321.65	\$ 612.57	\$ 612.57	\$ 5,340.50		\$ 123.89	257.14	\$ 290.21
203010	1314	CAJERO	1	\$ 725.52	\$ 967.36	\$ 9,915.40	\$ 689.52	\$ 2,321.65	\$ 612.57	\$ 612.57	\$ 5,340.50		\$ 123.89	257.14	\$ 290.21
203010	1314	CAJERO	1	\$ 725.52	\$ 967.36	\$ 9,915.40	\$ 689.52	\$ 2,321.65	\$ 612.57	\$ 612.57	\$ 5,340.50		\$ 123.89	257.14	\$ 290.21
203010	1314	CAJERO	1	\$ 725.52	\$ 967.36	\$ 9,915.40	\$ 689.52	\$ 2,321.65	\$ 612.57	\$ 612.57	\$ 5,340.50		\$ 123.89	257.14	\$ 290.21



409041	1314	DIRECTOR DE ÁREA 2	1	\$ 4,006.09	\$ 5,341.45	\$ 54,749.91	\$ 689.52	\$ 12,819.49	\$ 3,673.35	\$ 3,673.35	\$ 32,024.69		\$ 742.94	2,142.86	\$ 1,602.44
101005	1314	RECAUDADOR	6	\$ 450.60	\$ 600.80	\$ 6,158.20	\$ 689.52	\$ 1,441.92	\$ 356.08	\$ 356.08	\$ 3,104.32		\$ 72.02	214.29	\$ 180.24
101005	1314	RECAUDADOR	1	\$ 450.60	\$ 600.80	\$ 6,158.20	\$ 689.52	\$ 1,441.92	\$ 356.08	\$ 356.08	\$ 3,104.32		\$ 72.02	214.29	\$ 180.24
101005	1314	RECAUDADOR	1	\$ 450.60	\$ 600.80	\$ 6,158.20	\$ 689.52	\$ 1,441.92	\$ 356.08	\$ 356.08	\$ 3,104.32		\$ 72.02	214.29	\$ 180.24
101005	1314	RECAUDADOR	1	\$ 450.60	\$ 600.80	\$ 6,158.20	\$ 689.52	\$ 1,441.92	\$ 356.08	\$ 356.08	\$ 3,104.32		\$ 72.02	214.29	\$ 180.24
101005	1314	RECAUDADOR	1	\$ 450.60	\$ 600.80	\$ 6,158.20	\$ 689.52	\$ 1,441.92	\$ 356.08	\$ 356.08	\$ 3,104.32		\$ 72.02	214.29	\$ 180.24
101005	1314	RECAUDADOR	1	\$ 450.60	\$ 600.80	\$ 6,158.20	\$ 689.52	\$ 1,441.92	\$ 356.08	\$ 356.08	\$ 3,104.32		\$ 72.02	214.29	\$ 180.24
101005	1314	RECAUDADOR	1	\$ 450.60	\$ 600.80	\$ 6,158.20	\$ 689.52	\$ 1,441.92	\$ 356.08	\$ 356.08	\$ 3,104.32		\$ 72.02	214.29	\$ 180.24
203018	1315	ESTAFETA	1	\$ 725.52	\$ 967.36	\$ 9,915.40	\$ 689.52	\$ 2,321.65	\$ 612.57	\$ 612.57	\$ 5,340.50		\$ 123.89	257.14	\$ 290.21
203025	1315	RECEPCIONISTA	1	\$ 725.52	\$ 967.36	\$ 9,915.40	\$ 689.52	\$ 2,321.65	\$ 612.57	\$ 612.57	\$ 5,340.50		\$ 123.89	257.14	\$ 290.21
203003	1315	AUXILIAR ADMINISTRATIVO	1	\$ 725.52	\$ 967.36	\$ 9,915.40	\$ 689.52	\$ 2,321.65	\$ 612.57	\$ 612.57	\$ 5,340.50		\$ 123.89	257.14	\$ 290.21
203027	1315	SECRETARIA	1	\$ 725.52	\$ 967.36	\$ 9,915.40	\$ 689.52	\$ 2,321.65	\$ 612.57	\$ 612.57	\$ 5,340.50		\$ 123.89	257.14	\$ 290.21
203003	1315	AUXILIAR ADMINISTRATIVO	1	\$ 725.52	\$ 967.36	\$ 9,915.40	\$ 689.52	\$ 2,321.65	\$ 612.57	\$ 612.57	\$ 5,340.50		\$ 123.89	257.14	\$ 290.21
305023	1315	ENLACE CON T.I.	1	\$ 1,274.58	\$ 1,699.43	\$ 17,419.20	\$ 689.52	\$ 4,078.64	\$ 1,124.85	\$ 1,124.85	\$ 9,806.55		\$ 227.50	492.86	\$ 509.83
306091	1315	JEFE DE ÁREA	1	\$ 1,650.09	\$ 2,200.12	\$ 22,551.23	\$ 689.52	\$ 5,280.29	\$ 1,475.20	\$ 1,475.20	\$ 12,860.97		\$ 298.36	642.86	\$ 660.04
510002	1315	DIRECTOR GENERAL 2	1	\$ 5,723.83	\$ 7,631.78	\$ 78,225.71	\$ 689.52	\$ 18,316.26	\$ 2,261.95	\$ 2,261.95	\$ 52,024.90		\$ 952.48	2,335.71	\$ 2,289.53
203002	1315	ARCHIVISTA	1	\$ 725.52	\$ 967.36	\$ 9,915.40	\$ 689.52	\$ 2,321.65	\$ 612.57	\$ 612.57	\$ 5,340.50		\$ 123.89	257.14	\$ 290.21
203003	1315	AUXILIAR ADMINISTRATIVO	1	\$ 725.52	\$ 967.36	\$ 9,915.40	\$ 689.52	\$ 2,321.65	\$ 612.57	\$ 612.57	\$ 5,340.50		\$ 123.89	257.14	\$ 290.21
203027	1315	SECRETARIA	1	\$ 725.52	\$ 967.36	\$ 9,915.40	\$ 689.52	\$ 2,321.65	\$ 612.57	\$ 612.57	\$ 5,340.50		\$ 123.89	257.14	\$ 290.21
305013	1315	COTIZADOR	1	\$ 1,274.58	\$ 1,699.43	\$ 17,419.20	\$ 689.52	\$ 4,078.64	\$ 1,124.85	\$ 1,124.85	\$ 9,806.55		\$ 227.50	492.86	\$ 509.83
305013	1315	COTIZADOR	1	\$ 1,274.58	\$ 1,699.43	\$ 17,419.20	\$ 689.52	\$ 4,078.64	\$ 1,124.85	\$ 1,124.85	\$ 9,806.55		\$ 227.50	492.86	\$ 509.83
203007	1315	AUXILIAR TÉCNICO	1	\$ 725.52	\$ 967.36	\$ 9,915.40	\$ 689.52	\$ 2,321.65	\$ 612.57	\$ 612.57	\$ 5,340.50		\$ 123.89	257.14	\$ 290.21
203018	1315	ESTAFETA	1	\$ 725.52	\$ 967.36	\$ 9,915.40	\$ 689.52	\$ 2,321.65	\$ 612.57	\$ 612.57	\$ 5,340.50		\$ 123.89	257.14	\$ 290.21
203003	1315	AUXILIAR ADMINISTRATIVO	1	\$ 725.52	\$ 967.36	\$ 9,915.40	\$ 689.52	\$ 2,321.65	\$ 612.57	\$ 612.57	\$ 5,340.50		\$ 123.89	257.14	\$ 290.21
102015	1315	OPERADOR TÉCNICO	2	\$ 571.77	\$ 762.36	\$ 7,814.15	\$ 689.52	\$ 1,829.66	\$ 469.13	\$ 469.13	\$ 4,089.90		\$ 94.88	257.14	\$ 228.71
408035	1315	SUBDIRECTOR	1	\$ 2,991.97	\$ 3,989.30	\$ 40,890.32	\$ 689.52	\$ 9,574.32	\$ 2,727.18	\$ 2,727.18	\$ 23,775.86		\$ 551.58	1,607.14	\$ 1,196.79
203001	1315	ALMACENISTA	1	\$ 725.52	\$ 967.36	\$ 9,915.40	\$ 689.52	\$ 2,321.65	\$ 612.57	\$ 612.57	\$ 5,340.50		\$ 123.89	257.14	\$ 290.21
204030	1315	ANALISTA ADMINISTRATIVO	1	\$ 920.61	\$ 1,227.48	\$ 12,581.67	\$ 689.52	\$ 2,945.95	\$ 794.60	\$ 794.60	\$ 6,927.38		\$ 160.71	321.43	\$ 368.24
204030	1315	ANALISTA ADMINISTRATIVO	1	\$ 920.61	\$ 1,227.48	\$ 12,581.67	\$ 689.52	\$ 2,945.95	\$ 794.60	\$ 794.60	\$ 6,927.38		\$ 160.71	321.43	\$ 368.24
204031	1315	ANALISTA TÉCNICO	1	\$ 920.61	\$ 1,227.48	\$ 12,581.67	\$ 689.52	\$ 2,945.95	\$ 794.60	\$ 794.60	\$ 6,927.38		\$ 160.71	321.43	\$ 368.24
203003	1315	AUXILIAR ADMINISTRATIVO	5	\$ 725.52	\$ 967.36	\$ 9,915.40	\$ 689.52	\$ 2,321.65	\$ 612.57	\$ 612.57	\$ 5,340.50		\$ 123.89	257.14	\$ 290.21
203007	1315	AUXILIAR TÉCNICO	4	\$ 725.52	\$ 967.36	\$ 9,915.40	\$ 689.52	\$ 2,321.65	\$ 612.57	\$ 612.57	\$ 5,340.50		\$ 123.89	257.14	\$ 290.21
305011	1315	CONTROL ADMINISTRATIVO	1	\$ 1,274.58	\$ 1,699.43	\$ 17,419.20	\$ 689.52	\$ 4,078.64	\$ 1,124.85	\$ 1,124.85	\$ 9,806.55		\$ 227.50	492.86	\$ 509.83
101001	1315	GUARDIA	2	\$ 450.60	\$ 600.80	\$ 6,158.20	\$ 689.52	\$ 1,441.92	\$ 356.08	\$ 356.08	\$ 3,104.32		\$ 72.02	214.29	\$ 180.24
102015	1315	OPERADOR TÉCNICO	6	\$ 571.77	\$ 762.36	\$ 7,814.15	\$ 689.52	\$ 1,829.66	\$ 469.13	\$ 469.13	\$ 4,089.90		\$ 94.88	257.14	\$ 228.71
305055	1315	PROFESIONAL JURÍDICO	4	\$ 1,274.58	\$ 1,699.43	\$ 17,419.20	\$ 689.52	\$ 4,078.64	\$ 1,124.85	\$ 1,124.85	\$ 9,806.55		\$ 227.50	492.86	\$ 509.83
305013	1315	COTIZADOR	1	\$ 1,274.58	\$ 1,699.43	\$ 17,419.20	\$ 689.52	\$ 4,078.64	\$ 1,124.85	\$ 1,124.85	\$ 9,806.55		\$ 227.50	492.86	\$ 509.83
305013	1315	COTIZADOR	1	\$ 1,274.58	\$ 1,699.43	\$ 17,419.20	\$ 689.52	\$ 4,078.64	\$ 1,124.85	\$ 1,124.85	\$ 9,806.55		\$ 227.50	492.86	\$ 509.83
305063	1315	SUPERVISOR	1	\$ 1,274.58	\$ 1,699.43	\$ 17,419.20	\$ 689.52	\$ 4,078.64	\$ 1,124.85	\$ 1,124.85	\$ 9,806.55		\$ 227.50	492.86	\$ 509.83
306091	1315	JEFE DE ÁREA	1	\$ 1,650.09	\$ 2,200.12	\$ 22,551.23	\$ 689.52	\$ 5,280.29	\$ 1,475.20	\$ 1,475.20	\$ 12,860.97		\$ 298.36	642.86	\$ 660.04
409041	1315	DIRECTOR DE ÁREA 2	1	\$ 4,006.09	\$ 5,341.45	\$ 54,749.91	\$ 689.52	\$ 12,819.49	\$ 3,673.35	\$ 3,673.35	\$ 32,024.69		\$ 742.94	2,142.86	\$ 1,602.44
101001	1315	GUARDIA	1	\$ 450.60	\$ 600.80	\$ 6,158.20	\$ 689.52	\$ 1,441.92	\$ 356.08	\$ 356.08	\$ 3,104.32		\$ 72.02	214.29	\$ 180.24
101001	1315	GUARDIA	1	\$ 450.60	\$ 600.80	\$ 6,158.20	\$ 689.52	\$ 1,441.92	\$ 356.08	\$ 356.08	\$ 3,104.32		\$ 72.02	214.29	\$ 180.24
101001	1315	GUARDIA	1	\$ 450.60	\$ 600.80	\$ 6,158.20	\$ 689.52	\$ 1,441.92	\$ 356.08	\$ 356.08	\$ 3,104.32		\$ 72.02	214.29	\$ 180.24
101001	1315	GUARDIA	1	\$ 450.60	\$ 600.80	\$ 6,158.20	\$ 689.52	\$ 1,441.92	\$ 356.08	\$ 356.08	\$ 3,104.32		\$ 72.02	214.29	\$ 180.24
101001	1315	GUARDIA	1	\$ 450.60	\$ 600.80	\$ 6,158.20	\$ 689.52	\$ 1,441.92	\$ 356.08	\$ 356.08	\$ 3,104.32		\$ 72.02	214.29	\$ 180.24
101001	1315	GUARDIA	1	\$ 450.60	\$ 600.80	\$ 6,158.20	\$ 689.52	\$ 1,441.92	\$ 356.08	\$ 356.08	\$ 3,104.32		\$ 72.02	214.29	\$ 180.24
102014	1315	OPERADOR ADMINISTRATIVO	1	\$ 571.77	\$ 762.36	\$ 7,814.15	\$ 689.52	\$ 1,829.66	\$ 469.13	\$ 469.13	\$ 4,089.90		\$ 94.88	257.14	\$ 228.71
102014	1315	OPERADOR ADMINISTRATIVO	1	\$ 571.77	\$ 762.36	\$ 7,814.15	\$ 689.52	\$ 1,829.66	\$ 469.13	\$ 469.13	\$ 4,089.90		\$ 94.88	257.14	\$ 228.71
102014	1315	OPERADOR ADMINISTRATIVO	1	\$ 571.77	\$ 762.36	\$ 7,814.15	\$ 689.52	\$ 1,829.66	\$ 469.13	\$ 469.13	\$ 4,089.90		\$ 94.88	257.14	\$ 228.71
102014	1315	OPERADOR ADMINISTRATIVO	1	\$ 571.77	\$ 762.36	\$ 7,814.15	\$ 689.52	\$ 1,829.66	\$ 469.13	\$ 469.13	\$ 4,089.90		\$ 94.88	257.14	\$ 228.71
203027	1315	SECRETARIA	1	\$ 725.52	\$ 967.36	\$ 9,915.40	\$ 689.52	\$ 2,321.65	\$ 612.57	\$ 612.57	\$ 5,340.50		\$ 123.89	257.14	\$ 290.21
203003	1315	AUXILIAR ADMINISTRATIVO	1	\$ 725.52	\$ 967.36	\$ 9,915.40	\$ 689.52	\$ 2,321.65	\$ 612.57	\$ 612.57	\$ 5,340.50		\$ 123.89	257.14	\$ 290.21
203003	1315	AUXILIAR ADMINISTRATIVO	1	\$ 725.52	\$ 967.36	\$ 9,915.40	\$ 689.52	\$ 2,321.65	\$ 612.57	\$ 612.57	\$ 5,340.50		\$ 123.89	257.14	\$ 290.21
203003	1315	AUXILIAR ADMINISTRATIVO	1	\$ 725.52	\$ 967.36	\$ 9,915.40	\$ 689.52	\$ 2,321.65	\$ 612.57	\$ 612.57	\$ 5,340.50		\$ 123.89	257.14	\$ 290.21
203003	1315	AUXILIAR ADMINISTRATIVO	1	\$ 725.52	\$ 967.36	\$ 9,915.40	\$ 689.52	\$ 2,321.65	\$ 612.57	\$ 612.57	\$ 5,340.50		\$ 123.89	257.14	\$ 290.21
102014	1315	OPERADOR ADMINISTRATIVO	1	\$ 571.77	\$ 762.36	\$ 7,814.15	\$ 689.52	\$ 1,829.66	\$ 469.13	\$ 469.13	\$ 4,089.90		\$ 94.88	257.14	\$ 228.71
305055	1315	PROFESIONAL JURÍDICO	1	\$ 1,274.58	\$ 1,699.43	\$ 17,419.20	\$ 689.52	\$ 4,078.64	\$ 1,124.85	\$ 1,124.85	\$ 9,806.55		\$ 227.50	492.86	\$ 509.83





204045	1315	MECÁNICO	1	\$ 920.61	\$ 1,227.48	\$ 12,581.67	\$ 689.52	\$ 2,945.95	\$ 794.60	\$ 794.60	\$ 6,927.38	\$ 160.71	321.43	\$ 368.24
204045	1315	MECÁNICO	1	\$ 920.61	\$ 1,227.48	\$ 12,581.67	\$ 689.52	\$ 2,945.95	\$ 794.60	\$ 794.60	\$ 6,927.38	\$ 160.71	321.43	\$ 368.24
204045	1315	MECÁNICO	1	\$ 920.61	\$ 1,227.48	\$ 12,581.67	\$ 689.52	\$ 2,945.95	\$ 794.60	\$ 794.60	\$ 6,927.38	\$ 160.71	321.43	\$ 368.24
204045	1315	MECÁNICO	1	\$ 920.61	\$ 1,227.48	\$ 12,581.67	\$ 689.52	\$ 2,945.95	\$ 794.60	\$ 794.60	\$ 6,927.38	\$ 160.71	321.43	\$ 368.24
204045	1315	MECÁNICO	1	\$ 920.61	\$ 1,227.48	\$ 12,581.67	\$ 689.52	\$ 2,945.95	\$ 794.60	\$ 794.60	\$ 6,927.38	\$ 160.71	321.43	\$ 368.24
204045	1315	MECÁNICO	1	\$ 920.61	\$ 1,227.48	\$ 12,581.67	\$ 689.52	\$ 2,945.95	\$ 794.60	\$ 794.60	\$ 6,927.38	\$ 160.71	321.43	\$ 368.24
204031	1315	ANALISTA TÉCNICO	1	\$ 920.61	\$ 1,227.48	\$ 12,581.67	\$ 689.52	\$ 2,945.95	\$ 794.60	\$ 794.60	\$ 6,927.38	\$ 160.71	321.43	\$ 368.24
204031	1315	ANALISTA TÉCNICO	1	\$ 920.61	\$ 1,227.48	\$ 12,581.67	\$ 689.52	\$ 2,945.95	\$ 794.60	\$ 794.60	\$ 6,927.38	\$ 160.71	321.43	\$ 368.24
204045	1315	MECÁNICO	1	\$ 920.61	\$ 1,227.48	\$ 12,581.67	\$ 689.52	\$ 2,945.95	\$ 794.60	\$ 794.60	\$ 6,927.38	\$ 160.71	321.43	\$ 368.24
204045	1315	MECÁNICO	1	\$ 920.61	\$ 1,227.48	\$ 12,581.67	\$ 689.52	\$ 2,945.95	\$ 794.60	\$ 794.60	\$ 6,927.38	\$ 160.71	321.43	\$ 368.24
204045	1315	MECÁNICO	1	\$ 920.61	\$ 1,227.48	\$ 12,581.67	\$ 689.52	\$ 2,945.95	\$ 794.60	\$ 794.60	\$ 6,927.38	\$ 160.71	321.43	\$ 368.24
204045	1315	MECÁNICO	1	\$ 920.61	\$ 1,227.48	\$ 12,581.67	\$ 689.52	\$ 2,945.95	\$ 794.60	\$ 794.60	\$ 6,927.38	\$ 160.71	321.43	\$ 368.24
203001	1315	ALMACENISTA	2	\$ 725.52	\$ 967.36	\$ 9,915.40	\$ 689.52	\$ 2,321.65	\$ 612.57	\$ 612.57	\$ 5,340.50	\$ 123.89	257.14	\$ 290.21
203001	1315	ALMACENISTA	1	\$ 725.52	\$ 967.36	\$ 9,915.40	\$ 689.52	\$ 2,321.65	\$ 612.57	\$ 612.57	\$ 5,340.50	\$ 123.89	257.14	\$ 290.21
101002	1315	INTENDENTE	1	\$ 450.60	\$ 600.80	\$ 6,158.20	\$ 689.52	\$ 1,441.92	\$ 356.08	\$ 356.08	\$ 3,104.32	\$ 72.02	214.29	\$ 180.24
101002	1315	INTENDENTE	1	\$ 450.60	\$ 600.80	\$ 6,158.20	\$ 689.52	\$ 1,441.92	\$ 356.08	\$ 356.08	\$ 3,104.32	\$ 72.02	214.29	\$ 180.24
204045	1315	MECÁNICO	1	\$ 920.61	\$ 1,227.48	\$ 12,581.67	\$ 689.52	\$ 2,945.95	\$ 794.60	\$ 794.60	\$ 6,927.38	\$ 160.71	321.43	\$ 368.24
204045	1315	MECÁNICO	1	\$ 920.61	\$ 1,227.48	\$ 12,581.67	\$ 689.52	\$ 2,945.95	\$ 794.60	\$ 794.60	\$ 6,927.38	\$ 160.71	321.43	\$ 368.24
204045	1315	MECÁNICO	1	\$ 920.61	\$ 1,227.48	\$ 12,581.67	\$ 689.52	\$ 2,945.95	\$ 794.60	\$ 794.60	\$ 6,927.38	\$ 160.71	321.43	\$ 368.24
102015	1315	OPERADOR TÉCNICO	1	\$ 571.77	\$ 762.36	\$ 7,814.15	\$ 689.52	\$ 1,829.66	\$ 469.13	\$ 469.13	\$ 4,089.90	\$ 94.88	257.14	\$ 228.71
204045	1315	MECÁNICO	1	\$ 920.61	\$ 1,227.48	\$ 12,581.67	\$ 689.52	\$ 2,945.95	\$ 794.60	\$ 794.60	\$ 6,927.38	\$ 160.71	321.43	\$ 368.24
204045	1315	MECÁNICO	1	\$ 920.61	\$ 1,227.48	\$ 12,581.67	\$ 689.52	\$ 2,945.95	\$ 794.60	\$ 794.60	\$ 6,927.38	\$ 160.71	321.43	\$ 368.24
204045	1315	MECÁNICO	1	\$ 920.61	\$ 1,227.48	\$ 12,581.67	\$ 689.52	\$ 2,945.95	\$ 794.60	\$ 794.60	\$ 6,927.38	\$ 160.71	321.43	\$ 368.24
203001	1315	ALMACENISTA	1	\$ 725.52	\$ 967.36	\$ 9,915.40	\$ 689.52	\$ 2,321.65	\$ 612.57	\$ 612.57	\$ 5,340.50	\$ 123.89	257.14	\$ 290.21
305063	1315	SUPERVISOR	1	\$ 1,274.58	\$ 1,699.43	\$ 17,419.20	\$ 689.52	\$ 4,078.64	\$ 1,124.85	\$ 1,124.85	\$ 9,806.55	\$ 227.50	492.86	\$ 509.83
305023	1315	ENLACE CON T.I.	1	\$ 1,274.58	\$ 1,699.43	\$ 17,419.20	\$ 689.52	\$ 4,078.64	\$ 1,124.85	\$ 1,124.85	\$ 9,806.55	\$ 227.50	492.86	\$ 509.83
102015	1315	OPERADOR TÉCNICO	1	\$ 571.77	\$ 762.36	\$ 7,814.15	\$ 689.52	\$ 1,829.66	\$ 469.13	\$ 469.13	\$ 4,089.90	\$ 94.88	257.14	\$ 228.71
305063	1315	SUPERVISOR	1	\$ 1,274.58	\$ 1,699.43	\$ 17,419.20	\$ 689.52	\$ 4,078.64	\$ 1,124.85	\$ 1,124.85	\$ 9,806.55	\$ 227.50	492.86	\$ 509.83
203012	1315	CHOFER	1	\$ 725.52	\$ 967.36	\$ 9,915.40	\$ 689.52	\$ 2,321.65	\$ 612.57	\$ 612.57	\$ 5,340.50	\$ 123.89	257.14	\$ 290.21
203003	1315	AUXILIAR ADMINISTRATIVO	1	\$ 725.52	\$ 967.36	\$ 9,915.40	\$ 689.52	\$ 2,321.65	\$ 612.57	\$ 612.57	\$ 5,340.50	\$ 123.89	257.14	\$ 290.21
204045	1315	MECÁNICO	1	\$ 920.61	\$ 1,227.48	\$ 12,581.67	\$ 689.52	\$ 2,945.95	\$ 794.60	\$ 794.60	\$ 6,927.38	\$ 160.71	321.43	\$ 368.24
306091	1315	JEFE DE ÁREA	1	\$ 1,650.09	\$ 2,200.12	\$ 22,551.23	\$ 689.52	\$ 5,280.29	\$ 1,475.20	\$ 1,475.20	\$ 12,860.97	\$ 298.36	642.86	\$ 660.04
305063	1315	SUPERVISOR	1	\$ 1,274.58	\$ 1,699.43	\$ 17,419.20	\$ 689.52	\$ 4,078.64	\$ 1,124.85	\$ 1,124.85	\$ 9,806.55	\$ 227.50	492.86	\$ 509.83
306091	1315	JEFE DE ÁREA	1	\$ 1,650.09	\$ 2,200.12	\$ 22,551.23	\$ 689.52	\$ 5,280.29	\$ 1,475.20	\$ 1,475.20	\$ 12,860.97	\$ 298.36	642.86	\$ 660.04
305063	1315	SUPERVISOR	1	\$ 1,274.58	\$ 1,699.43	\$ 17,419.20	\$ 689.52	\$ 4,078.64	\$ 1,124.85	\$ 1,124.85	\$ 9,806.55	\$ 227.50	492.86	\$ 509.83
305063	1315	SUPERVISOR	1	\$ 1,274.58	\$ 1,699.43	\$ 17,419.20	\$ 689.52	\$ 4,078.64	\$ 1,124.85	\$ 1,124.85	\$ 9,806.55	\$ 227.50	492.86	\$ 509.83
305063	1315	SUPERVISOR	1	\$ 1,274.58	\$ 1,699.43	\$ 17,419.20	\$ 689.52	\$ 4,078.64	\$ 1,124.85	\$ 1,124.85	\$ 9,806.55	\$ 227.50	492.86	\$ 509.83
305063	1315	SUPERVISOR	1	\$ 1,274.58	\$ 1,699.43	\$ 17,419.20	\$ 689.52	\$ 4,078.64	\$ 1,124.85	\$ 1,124.85	\$ 9,806.55	\$ 227.50	492.86	\$ 509.83
305063	1315	SUPERVISOR	1	\$ 1,274.58	\$ 1,699.43	\$ 17,419.20	\$ 689.52	\$ 4,078.64	\$ 1,124.85	\$ 1,124.85	\$ 9,806.55	\$ 227.50	492.86	\$ 509.83
203007	1315	AUXILIAR TÉCNICO	1	\$ 725.52	\$ 967.36	\$ 9,915.40	\$ 689.52	\$ 2,321.65	\$ 612.57	\$ 612.57	\$ 5,340.50	\$ 123.89	257.14	\$ 290.21
203003	1315	AUXILIAR ADMINISTRATIVO	1	\$ 725.52	\$ 967.36	\$ 9,915.40	\$ 689.52	\$ 2,321.65	\$ 612.57	\$ 612.57	\$ 5,340.50	\$ 123.89	257.14	\$ 290.21
409041	1315	DIRECTOR DE ÁREA 2	1	\$ 4,006.09	\$ 5,341.45	\$ 54,749.91	\$ 689.52	\$ 12,819.49	\$ 3,673.35	\$ 3,673.35	\$ 32,024.69	\$ 742.94	2,142.86	\$ 1,602.44
409041	1316	DIRECTOR DE ÁREA 2	1	\$ 4,006.09	\$ 5,341.45	\$ 54,749.91	\$ 689.52	\$ 12,819.49	\$ 3,673.35	\$ 3,673.35	\$ 32,024.69	\$ 742.94	2,142.86	\$ 1,602.44
203018	1316	ESTAFETA	1	\$ 725.52	\$ 967.36	\$ 9,915.40	\$ 689.52	\$ 2,321.65	\$ 612.57	\$ 612.57	\$ 5,340.50	\$ 123.89	257.14	\$ 290.21
407013	1316	ESPECIALISTA FINANCIERO	5	\$ 2,234.58	\$ 2,979.43	\$ 30,539.19	\$ 689.52	\$ 7,150.64	\$ 2,020.53	\$ 2,020.53	\$ 17,615.18	\$ 408.66	1,178.57	\$ 893.83
305011	1316	CONTROL ADMINISTRATIVO	1	\$ 1,274.58	\$ 1,699.43	\$ 17,419.20	\$ 689.52	\$ 4,078.64	\$ 1,124.85	\$ 1,124.85	\$ 9,806.55	\$ 227.50	492.86	\$ 509.83
409041	1316	DIRECTOR DE ÁREA 2	1	\$ 4,006.09	\$ 5,341.45	\$ 54,749.91	\$ 689.52	\$ 12,819.49	\$ 3,673.35	\$ 3,673.35	\$ 32,024.69	\$ 742.94	2,142.86	\$ 1,602.44
409041	1316	DIRECTOR DE ÁREA 2	1	\$ 4,006.09	\$ 5,341.45	\$ 54,749.91	\$ 689.52	\$ 12,819.49	\$ 3,673.35	\$ 3,673.35	\$ 32,024.69	\$ 742.94	2,142.86	\$ 1,602.44
510002	1316	DIRECTOR GENERAL 2	1	\$ 5,723.83	\$ 7,631.78	\$ 78,225.71	\$ 689.52	\$ 18,316.26	\$ 2,261.95	\$ 2,261.95	\$ 52,024.90	\$ 952.48	2,335.71	\$ 2,289.53
409041	1316	DIRECTOR DE ÁREA 2	1	\$ 4,006.09	\$ 5,341.45	\$ 54,749.91	\$ 689.52	\$ 12,819.49	\$ 3,673.35	\$ 3,673.35	\$ 32,024.69	\$ 742.94	2,142.86	\$ 1,602.44
407013	1316	ESPECIALISTA FINANCIERO	1	\$ 2,234.58	\$ 2,979.43	\$ 30,539.19	\$ 689.52	\$ 7,150.64	\$ 2,020.53	\$ 2,020.53	\$ 17,615.18	\$ 408.66	1,178.57	\$ 893.83
203025	1410	RECEPCIONISTA	1	\$ 725.52	\$ 967.36	\$ 9,915.40	\$ 689.52	\$ 2,321.65	\$ 612.57	\$ 612.57	\$ 5,340.50	\$ 123.89	257.14	\$ 290.21
203018	1410	ESTAFETA	1	\$ 725.52	\$ 967.36	\$ 9,915.40	\$ 689.52	\$ 2,321.65	\$ 612.57	\$ 612.57	\$ 5,340.50	\$ 123.89	257.14	\$ 290.21
306083	1410	AUDITOR	1	\$ 1,567.04	\$ 2,089.38	\$ 21,416.17	\$ 689.52	\$ 5,014.52	\$ 1,397.71	\$ 1,397.71	\$ 12,185.42	\$ 282.69	492.86	\$ 626.81
407007	1410	COORDINADOR ADMINISTRATIVO	1	\$ 2,107.86	\$ 2,810.48	\$ 28,807.46	\$ 689.52	\$ 6,745.16	\$ 1,902.30	\$ 1,902.30	\$ 16,584.50	\$ 384.74	857.14	\$ 843.15
512004	1410	TITULAR DE DEPENDENCIA	1	\$ 7,459.70	\$ 9,946.27	\$ 101,949.23	\$ 689.52	\$ 23,871.04	\$ 2,956.30	\$ 2,956.30	\$ 67,994.88	\$ 952.48	2,335.71	\$ 2,983.88



407009	1410	COORDINADOR DE AUDITORIA	1	\$ 2,107.86	\$ 2,810.48	\$ 28,807.46	\$ 689.52	\$ 6,745.16	\$ 1,902.30	\$ 1,902.30	\$ 16,584.50	\$ 384.74	857.14	\$ 843.15
407009	1410	COORDINADOR DE AUDITORIA	1	\$ 2,107.86	\$ 2,810.48	\$ 28,807.46	\$ 689.52	\$ 6,745.16	\$ 1,902.30	\$ 1,902.30	\$ 16,584.50	\$ 384.74	857.14	\$ 843.15
510002	1410	DIRECTOR GENERAL 2	1	\$ 5,357.08	\$ 7,142.77	\$ 73,213.38	\$ 689.52	\$ 17,142.65	\$ 2,115.25	\$ 2,115.25	\$ 48,650.75	\$ 952.48	2,335.71	\$ 2,142.83
203012	1510	CHOFER	1	\$ 725.52	\$ 967.36	\$ 9,915.40	\$ 689.52	\$ 2,321.65	\$ 612.57	\$ 612.57	\$ 5,340.50	\$ 123.89	257.14	\$ 290.21
305041	1510	PROFESIONAL	1	\$ 1,274.58	\$ 1,699.43	\$ 17,419.20	\$ 689.52	\$ 4,078.64	\$ 1,124.85	\$ 1,124.85	\$ 9,806.55	\$ 227.50	492.86	\$ 509.83
204030	1510	ANALISTA ADMINISTRATIVO	1	\$ 920.61	\$ 1,227.48	\$ 12,581.67	\$ 689.52	\$ 2,945.95	\$ 794.60	\$ 794.60	\$ 6,927.38	\$ 160.71	321.43	\$ 368.24
203003	1510	AUXILIAR ADMINISTRATIVO	1	\$ 906.90	\$ 1,209.19	\$ 12,394.25	\$ 689.52	\$ 2,902.07	\$ 781.80	\$ 781.80	\$ 6,815.84	\$ 158.12	321.43	\$ 362.76
203003	1510	AUXILIAR ADMINISTRATIVO	1	\$ 906.90	\$ 1,209.19	\$ 12,394.25	\$ 689.52	\$ 2,902.07	\$ 781.80	\$ 781.80	\$ 6,815.84	\$ 158.12	321.43	\$ 362.76
203004	1510	AUXILIAR ADMINISTRATIVO	1	\$ 725.52	\$ 967.36	\$ 9,915.40	\$ 689.52	\$ 2,321.65	\$ 612.57	\$ 612.57	\$ 5,340.50	\$ 123.89	257.14	\$ 290.21
203027	1510	SECRETARIA	1	\$ 725.52	\$ 967.36	\$ 9,915.40	\$ 689.52	\$ 2,321.65	\$ 612.57	\$ 612.57	\$ 5,340.50	\$ 123.89	257.14	\$ 290.21
204030	1510	ANALISTA ADMINISTRATIVO	1	\$ 920.61	\$ 1,227.48	\$ 12,581.67	\$ 689.52	\$ 2,945.95	\$ 794.60	\$ 794.60	\$ 6,927.38	\$ 160.71	321.43	\$ 368.24
204031	1510	ANALISTA TÉCNICO	1	\$ 920.61	\$ 1,227.48	\$ 12,581.67	\$ 689.52	\$ 2,945.95	\$ 794.60	\$ 794.60	\$ 6,927.38	\$ 160.71	321.43	\$ 368.24
204030	1510	ANALISTA ADMINISTRATIVO	1	\$ 920.61	\$ 1,227.48	\$ 12,581.67	\$ 689.52	\$ 2,945.95	\$ 794.60	\$ 794.60	\$ 6,927.38	\$ 160.71	321.43	\$ 368.24
408033	1510	SECRETARIO TÉCNICO	1	\$ 4,487.96	\$ 5,983.95	\$ 61,335.48	\$ 689.52	\$ 14,361.48	\$ 1,767.60	\$ 1,767.60	\$ 40,654.89	\$ 943.15	2,335.71	\$ 1,795.18
306085	1510	AVANZADA Y LOGÍSTICA	2	\$ 2,475.13	\$ 3,300.18	\$ 33,826.84	\$ 689.52	\$ 7,920.43	\$ 2,244.97	\$ 2,244.97	\$ 19,571.89	\$ 454.05	1,285.71	\$ 990.05
204031	1510	ANALISTA TÉCNICO	1	\$ 920.61	\$ 1,227.48	\$ 12,581.67	\$ 689.52	\$ 2,945.95	\$ 794.60	\$ 794.60	\$ 6,927.38	\$ 160.71	321.43	\$ 368.24
204041	1510	ENLACE ADMINISTRATIVO	1	\$ 920.61	\$ 1,227.48	\$ 12,581.67	\$ 689.52	\$ 2,945.95	\$ 794.60	\$ 794.60	\$ 6,927.38	\$ 160.71	321.43	\$ 368.24
409041	1510	DIRECTOR DE ÁREA 2	1	\$ 4,006.09	\$ 5,341.45	\$ 54,749.91	\$ 689.52	\$ 12,819.49	\$ 3,673.35	\$ 3,673.35	\$ 32,024.69	\$ 742.94	2,142.86	\$ 1,602.44
407001	1510	COORDINADOR	1	\$ 2,234.58	\$ 2,979.43	\$ 30,539.19	\$ 689.52	\$ 7,150.64	\$ 2,020.53	\$ 2,020.53	\$ 17,615.18	\$ 408.66	1,178.57	\$ 893.83
306079	1510	ABOGADO	2	\$ 1,650.09	\$ 2,200.12	\$ 22,551.23	\$ 689.52	\$ 5,280.29	\$ 1,475.20	\$ 1,475.20	\$ 12,860.97	\$ 298.36	642.86	\$ 660.04
407001	1510	COORDINADOR	1	\$ 2,234.58	\$ 2,979.43	\$ 30,539.19	\$ 689.52	\$ 7,150.64	\$ 2,020.53	\$ 2,020.53	\$ 17,615.18	\$ 408.66	1,178.57	\$ 893.83
407001	1510	COORDINADOR	1	\$ 2,234.58	\$ 2,979.43	\$ 30,539.19	\$ 689.52	\$ 7,150.64	\$ 2,020.53	\$ 2,020.53	\$ 17,615.18	\$ 408.66	1,178.57	\$ 893.83
306103	1510	PROFESIONISTA	1	\$ 1,650.09	\$ 2,200.12	\$ 22,551.23	\$ 689.52	\$ 5,280.29	\$ 1,475.20	\$ 1,475.20	\$ 12,860.97	\$ 298.36	642.86	\$ 660.04
306103	1510	PROFESIONISTA	1	\$ 1,650.09	\$ 2,200.12	\$ 22,551.23	\$ 689.52	\$ 5,280.29	\$ 1,475.20	\$ 1,475.20	\$ 12,860.97	\$ 298.36	642.86	\$ 660.04
409041	1510	DIRECTOR DE ÁREA 2	1	\$ 4,006.09	\$ 5,341.45	\$ 54,749.91	\$ 689.52	\$ 12,819.49	\$ 3,673.35	\$ 3,673.35	\$ 32,024.69	\$ 742.94	2,142.86	\$ 1,602.44
305005	1510	ASISTENTE	1	\$ 1,911.86	\$ 2,549.15	\$ 26,128.81	\$ 689.52	\$ 6,117.96	\$ 1,719.44	\$ 1,719.44	\$ 14,990.25	\$ 347.76	750.00	\$ 764.75
408035	1510	SUBDIRECTOR	1	\$ 2,991.97	\$ 3,989.30	\$ 40,890.32	\$ 689.52	\$ 9,574.32	\$ 2,727.18	\$ 2,727.18	\$ 23,775.86	\$ 551.58	1,607.14	\$ 1,196.79
409041	1510	DIRECTOR DE ÁREA 2	1	\$ 4,006.09	\$ 5,341.45	\$ 54,749.91	\$ 689.52	\$ 12,819.49	\$ 3,673.35	\$ 3,673.35	\$ 32,024.69	\$ 742.94	2,142.86	\$ 1,602.44
512004	1510	TITULAR DE DEPENDENCIA	1	\$ 9,698.82	\$ 12,931.75	\$ 132,550.47	\$ 689.52	\$ 31,036.21	\$ 3,851.95	\$ 3,851.95	\$ 88,594.74	\$ 952.48	2,335.71	\$ 3,879.53
407001	1510	COORDINADOR	1	\$ 2,234.58	\$ 2,979.43	\$ 30,539.19	\$ 689.52	\$ 7,150.64	\$ 2,020.53	\$ 2,020.53	\$ 17,615.18	\$ 408.66	1,178.57	\$ 893.83
407005	1510	COORDINADOR	1	\$ 3,351.86	\$ 4,469.15	\$ 45,808.79	\$ 689.52	\$ 10,725.96	\$ 3,062.96	\$ 3,062.96	\$ 26,703.20	\$ 619.49	2,142.86	\$ 1,340.75
306085	1510	AVANZADA Y LOGÍSTICA	1	\$ 2,475.13	\$ 3,300.18	\$ 33,826.84	\$ 689.52	\$ 7,920.43	\$ 2,244.97	\$ 2,244.97	\$ 19,571.89	\$ 454.05	1,285.71	\$ 990.05
203027	1510	SECRETARIA	1	\$ 725.52	\$ 967.36	\$ 9,915.40	\$ 689.52	\$ 2,321.65	\$ 612.57	\$ 612.57	\$ 5,340.50	\$ 123.89	257.14	\$ 290.21
203012	1510	CHOFER	1	\$ 725.52	\$ 967.36	\$ 9,915.40	\$ 689.52	\$ 2,321.65	\$ 612.57	\$ 612.57	\$ 5,340.50	\$ 123.89	257.14	\$ 290.21
204031	1510	ANALISTA TÉCNICO	1	\$ 920.61	\$ 1,227.48	\$ 12,581.67	\$ 689.52	\$ 2,945.95	\$ 794.60	\$ 794.60	\$ 6,927.38	\$ 160.71	321.43	\$ 368.24
203004	1510	AUXILIAR ADMINISTRATIVO	1	\$ 725.52	\$ 967.36	\$ 9,915.40	\$ 689.52	\$ 2,321.65	\$ 612.57	\$ 612.57	\$ 5,340.50	\$ 123.89	257.14	\$ 290.21
408035	1510	SUBDIRECTOR	1	\$ 2,991.97	\$ 3,989.30	\$ 40,890.32	\$ 689.52	\$ 9,574.32	\$ 2,727.18	\$ 2,727.18	\$ 23,775.86	\$ 551.58	1,607.14	\$ 1,196.79
408035	1510	SUBDIRECTOR	1	\$ 2,991.97	\$ 3,989.30	\$ 40,890.32	\$ 689.52	\$ 9,574.32	\$ 2,727.18	\$ 2,727.18	\$ 23,775.86	\$ 551.58	1,607.14	\$ 1,196.79
408035	1512	SUBDIRECTOR	1	\$ 2,991.97	\$ 3,989.30	\$ 40,890.32	\$ 689.52	\$ 9,574.32	\$ 2,727.18	\$ 2,727.18	\$ 23,775.86	\$ 551.58	1,607.14	\$ 1,196.79
203009	1512	CABALLERANGO	1	\$ 725.52	\$ 967.36	\$ 9,915.40	\$ 689.52	\$ 2,321.65	\$ 612.57	\$ 612.57	\$ 5,340.50	\$ 123.89	257.14	\$ 290.21
203009	1512	CABALLERANGO	1	\$ 725.52	\$ 967.36	\$ 9,915.40	\$ 689.52	\$ 2,321.65	\$ 612.57	\$ 612.57	\$ 5,340.50	\$ 123.89	257.14	\$ 290.21
203009	1512	CABALLERANGO	1	\$ 725.52	\$ 967.36	\$ 9,915.40	\$ 689.52	\$ 2,321.65	\$ 612.57	\$ 612.57	\$ 5,340.50	\$ 123.89	257.14	\$ 290.21
203009	1512	CABALLERANGO	1	\$ 725.52	\$ 967.36	\$ 9,915.40	\$ 689.52	\$ 2,321.65	\$ 612.57	\$ 612.57	\$ 5,340.50	\$ 123.89	257.14	\$ 290.21
203014	1512	COCINERO	1	\$ 725.52	\$ 967.36	\$ 9,915.40	\$ 689.52	\$ 2,321.65	\$ 612.57	\$ 612.57	\$ 5,340.50	\$ 123.89	257.14	\$ 290.21
203014	1512	COCINERO	1	\$ 725.52	\$ 967.36	\$ 9,915.40	\$ 689.52	\$ 2,321.65	\$ 612.57	\$ 612.57	\$ 5,340.50	\$ 123.89	257.14	\$ 290.21
203014	1512	COCINERO	1	\$ 725.52	\$ 967.36	\$ 9,915.40	\$ 689.52	\$ 2,321.65	\$ 612.57	\$ 612.57	\$ 5,340.50	\$ 123.89	257.14	\$ 290.21
203014	1512	COCINERO	1	\$ 725.52	\$ 967.36	\$ 9,915.40	\$ 689.52	\$ 2,321.65	\$ 612.57	\$ 612.57	\$ 5,340.50	\$ 123.89	257.14	\$ 290.21
408035	1512	SUBDIRECTOR	1	\$ 2,991.97	\$ 3,989.30	\$ 40,890.32	\$ 689.52	\$ 9,574.32	\$ 2,727.18	\$ 2,727.18	\$ 23,775.86	\$ 551.58	1,607.14	\$ 1,196.79
407015	1512	ESPECIALISTA JURÍDICO	4	\$ 2,234.58	\$ 2,979.43	\$ 30,539.19	\$ 689.52	\$ 7,150.64	\$ 2,020.53	\$ 2,020.53	\$ 17,615.18	\$ 408.66	1,178.57	\$ 893.83
203007	1512	AUXILIAR TÉCNICO	6	\$ 725.52	\$ 967.36	\$ 9,915.40	\$ 689.52	\$ 2,321.65	\$ 612.57	\$ 612.57	\$ 5,340.50	\$ 123.89	257.14	\$ 290.21
203003	1512	AUXILIAR ADMINISTRATIVO	2	\$ 725.52	\$ 967.36	\$ 9,915.40	\$ 689.52	\$ 2,321.65	\$ 612.57	\$ 612.57	\$ 5,340.50	\$ 123.89	257.14	\$ 290.21
203018	1512	ESTAFETA	1	\$ 725.52	\$ 967.36	\$ 9,915.40	\$ 689.52	\$ 2,321.65	\$ 612.57	\$ 612.57	\$ 5,340.50	\$ 123.89	257.14	\$ 290.21
203018	1512	ESTAFETA	1	\$ 725.52	\$ 967.36	\$ 9,915.40	\$ 689.52	\$ 2,321.65	\$ 612.57	\$ 612.57	\$ 5,340.50	\$ 123.89	257.14	\$ 290.21
203012	1512	CHOFER	1	\$ 725.52	\$ 967.36	\$ 9,915.40	\$ 689.52	\$ 2,321.65	\$ 612.57	\$ 612.57	\$ 5,340.50	\$ 123.89	257.14	\$ 290.21
203022	1512	OPERADOR DE MAQUINARIA	1	\$ 725.52	\$ 967.36	\$ 9,915.40	\$ 689.52	\$ 2,321.65	\$ 612.57	\$ 612.57	\$ 5,340.50	\$ 123.89	257.14	\$ 290.21
203022	1512	OPERADOR DE MAQUINARIA	1	\$ 725.52	\$ 967.36	\$ 9,915.40	\$ 689.52	\$ 2,321.65	\$ 612.57	\$ 612.57	\$ 5,340.50	\$ 123.89	257.14	\$ 290.21
203022	1512	OPERADOR DE MAQUINARIA	1	\$ 725.52	\$ 967.36	\$ 9,915.40	\$ 689.52	\$ 2,321.65	\$ 612.57	\$ 612.57	\$ 5,340.50	\$ 123.89	257.14	\$ 290.21
203027	1512	SECRETARIA	1	\$ 725.52	\$ 967.36	\$ 9,915.40	\$ 689.52	\$ 2,321.65	\$ 612.57	\$ 612.57	\$ 5,340.50	\$ 123.89	257.14	\$ 290.21



203028	1512	TELEFONISTA	1	\$ 725.52	\$ 967.36	\$ 9,915.40	\$ 689.52	\$ 2,321.65	\$ 612.57	\$ 612.57	\$ 5,340.50	\$ 123.89	257.14	\$ 290.21
203028	1512	TELEFONISTA	1	\$ 725.52	\$ 967.36	\$ 9,915.40	\$ 689.52	\$ 2,321.65	\$ 612.57	\$ 612.57	\$ 5,340.50	\$ 123.89	257.14	\$ 290.21
203028	1512	TELEFONISTA	1	\$ 725.52	\$ 967.36	\$ 9,915.40	\$ 689.52	\$ 2,321.65	\$ 612.57	\$ 612.57	\$ 5,340.50	\$ 123.89	257.14	\$ 290.21
203028	1512	TELEFONISTA	1	\$ 725.52	\$ 967.36	\$ 9,915.40	\$ 689.52	\$ 2,321.65	\$ 612.57	\$ 612.57	\$ 5,340.50	\$ 123.89	257.14	\$ 290.21
203007	1512	AUXILIAR TÉCNICO	1	\$ 725.52	\$ 967.36	\$ 9,915.40	\$ 689.52	\$ 2,321.65	\$ 612.57	\$ 612.57	\$ 5,340.50	\$ 123.89	257.14	\$ 290.21
203007	1512	AUXILIAR TÉCNICO	1	\$ 725.52	\$ 967.36	\$ 9,915.40	\$ 689.52	\$ 2,321.65	\$ 612.57	\$ 612.57	\$ 5,340.50	\$ 123.89	257.14	\$ 290.21
203007	1512	AUXILIAR TÉCNICO	1	\$ 725.52	\$ 967.36	\$ 9,915.40	\$ 689.52	\$ 2,321.65	\$ 612.57	\$ 612.57	\$ 5,340.50	\$ 123.89	257.14	\$ 290.21
203007	1512	AUXILIAR TÉCNICO	1	\$ 725.52	\$ 967.36	\$ 9,915.40	\$ 689.52	\$ 2,321.65	\$ 612.57	\$ 612.57	\$ 5,340.50	\$ 123.89	257.14	\$ 290.21
203007	1512	AUXILIAR TÉCNICO	1	\$ 725.52	\$ 967.36	\$ 9,915.40	\$ 689.52	\$ 2,321.65	\$ 612.57	\$ 612.57	\$ 5,340.50	\$ 123.89	257.14	\$ 290.21
203003	1512	AUXILIAR ADMINISTRATIVO	1	\$ 725.52	\$ 967.36	\$ 9,915.40	\$ 689.52	\$ 2,321.65	\$ 612.57	\$ 612.57	\$ 5,340.50	\$ 123.89	257.14	\$ 290.21
204030	1512	ANALISTA ADMINISTRATIVO	1	\$ 920.61	\$ 1,227.48	\$ 12,581.67	\$ 689.52	\$ 2,945.95	\$ 794.60	\$ 794.60	\$ 6,927.38	\$ 160.71	321.43	\$ 368.24
203003	1512	AUXILIAR ADMINISTRATIVO	1	\$ 725.52	\$ 967.36	\$ 9,915.40	\$ 689.52	\$ 2,321.65	\$ 612.57	\$ 612.57	\$ 5,340.50	\$ 123.89	257.14	\$ 290.21
203003	1512	AUXILIAR ADMINISTRATIVO	1	\$ 725.52	\$ 967.36	\$ 9,915.40	\$ 689.52	\$ 2,321.65	\$ 612.57	\$ 612.57	\$ 5,340.50	\$ 123.89	257.14	\$ 290.21
203001	1512	ALMACENISTA	1	\$ 725.52	\$ 967.36	\$ 9,915.40	\$ 689.52	\$ 2,321.65	\$ 612.57	\$ 612.57	\$ 5,340.50	\$ 123.89	257.14	\$ 290.21
203003	1512	AUXILIAR ADMINISTRATIVO	1	\$ 725.52	\$ 967.36	\$ 9,915.40	\$ 689.52	\$ 2,321.65	\$ 612.57	\$ 612.57	\$ 5,340.50	\$ 123.89	257.14	\$ 290.21
203003	1512	AUXILIAR ADMINISTRATIVO	1	\$ 725.52	\$ 967.36	\$ 9,915.40	\$ 689.52	\$ 2,321.65	\$ 612.57	\$ 612.57	\$ 5,340.50	\$ 123.89	257.14	\$ 290.21
203027	1512	SECRETARIA	1	\$ 725.52	\$ 967.36	\$ 9,915.40	\$ 689.52	\$ 2,321.65	\$ 612.57	\$ 612.57	\$ 5,340.50	\$ 123.89	257.14	\$ 290.21
305063	1512	SUPERVISOR	1	\$ 1,274.58	\$ 1,699.43	\$ 17,419.20	\$ 689.52	\$ 4,078.64	\$ 1,124.85	\$ 1,124.85	\$ 9,806.55	\$ 227.50	492.86	\$ 509.83
203012	1512	CHOFER	2	\$ 725.52	\$ 967.36	\$ 9,915.40	\$ 689.52	\$ 2,321.65	\$ 612.57	\$ 612.57	\$ 5,340.50	\$ 123.89	257.14	\$ 290.21
203012	1512	CHOFER	1	\$ 725.52	\$ 967.36	\$ 9,915.40	\$ 689.52	\$ 2,321.65	\$ 612.57	\$ 612.57	\$ 5,340.50	\$ 123.89	257.14	\$ 290.21
203011	1512	CAPTURISTA	1	\$ 725.52	\$ 967.36	\$ 9,915.40	\$ 689.52	\$ 2,321.65	\$ 612.57	\$ 612.57	\$ 5,340.50	\$ 123.89	257.14	\$ 290.21
203011	1512	CAPTURISTA	1	\$ 725.52	\$ 967.36	\$ 9,915.40	\$ 689.52	\$ 2,321.65	\$ 612.57	\$ 612.57	\$ 5,340.50	\$ 123.89	257.14	\$ 290.21
203011	1512	CAPTURISTA	1	\$ 725.52	\$ 967.36	\$ 9,915.40	\$ 689.52	\$ 2,321.65	\$ 612.57	\$ 612.57	\$ 5,340.50	\$ 123.89	257.14	\$ 290.21
203011	1512	CAPTURISTA	1	\$ 725.52	\$ 967.36	\$ 9,915.40	\$ 689.52	\$ 2,321.65	\$ 612.57	\$ 612.57	\$ 5,340.50	\$ 123.89	257.14	\$ 290.21
204030	1512	ANALISTA ADMINISTRATIVO	1	\$ 920.61	\$ 1,227.48	\$ 12,581.67	\$ 689.52	\$ 2,945.95	\$ 794.60	\$ 794.60	\$ 6,927.38	\$ 160.71	321.43	\$ 368.24
203027	1512	SECRETARIA	1	\$ 725.52	\$ 967.36	\$ 9,915.40	\$ 689.52	\$ 2,321.65	\$ 612.57	\$ 612.57	\$ 5,340.50	\$ 123.89	257.14	\$ 290.21
204030	1512	ANALISTA ADMINISTRATIVO	1	\$ 920.61	\$ 1,227.48	\$ 12,581.67	\$ 689.52	\$ 2,945.95	\$ 794.60	\$ 794.60	\$ 6,927.38	\$ 160.71	321.43	\$ 368.24
204038	1512	ENCARGADO DE COMEDOR	1	\$ 920.61	\$ 1,227.48	\$ 12,581.67	\$ 689.52	\$ 2,945.95	\$ 794.60	\$ 794.60	\$ 6,927.38	\$ 160.71	321.43	\$ 368.24
203003	1512	AUXILIAR ADMINISTRATIVO	1	\$ 725.52	\$ 967.36	\$ 9,915.40	\$ 689.52	\$ 2,321.65	\$ 612.57	\$ 612.57	\$ 5,340.50	\$ 123.89	257.14	\$ 290.21
306091	1512	JEFE DE ÁREA	1	\$ 1,650.09	\$ 2,200.12	\$ 22,551.23	\$ 689.52	\$ 5,280.29	\$ 1,475.20	\$ 1,475.20	\$ 12,860.97	\$ 298.36	642.86	\$ 660.04
203007	1512	AUXILIAR TÉCNICO	1	\$ 725.52	\$ 967.36	\$ 9,915.40	\$ 689.52	\$ 2,321.65	\$ 612.57	\$ 612.57	\$ 5,340.50	\$ 123.89	257.14	\$ 290.21
306091	1512	JEFE DE ÁREA	1	\$ 1,650.09	\$ 2,200.12	\$ 22,551.23	\$ 689.52	\$ 5,280.29	\$ 1,475.20	\$ 1,475.20	\$ 12,860.97	\$ 298.36	642.86	\$ 660.04
306091	1512	JEFE DE ÁREA	1	\$ 1,650.09	\$ 2,200.12	\$ 22,551.23	\$ 689.52	\$ 5,280.29	\$ 1,475.20	\$ 1,475.20	\$ 12,860.97	\$ 298.36	642.86	\$ 660.04
204030	1512	ANALISTA ADMINISTRATIVO	1	\$ 920.61	\$ 1,227.48	\$ 12,581.67	\$ 689.52	\$ 2,945.95	\$ 794.60	\$ 794.60	\$ 6,927.38	\$ 160.71	321.43	\$ 368.24
305063	1512	SUPERVISOR	1	\$ 1,274.58	\$ 1,699.43	\$ 17,419.20	\$ 689.52	\$ 4,078.64	\$ 1,124.85	\$ 1,124.85	\$ 9,806.55	\$ 227.50	492.86	\$ 509.83
204030	1512	ANALISTA ADMINISTRATIVO	1	\$ 920.61	\$ 1,227.48	\$ 12,581.67	\$ 689.52	\$ 2,945.95	\$ 794.60	\$ 794.60	\$ 6,927.38	\$ 160.71	321.43	\$ 368.24
407017	1512	MECÁNICO AÉREO	1	\$ 2,793.22	\$ 3,724.29	\$ 38,173.99	\$ 689.52	\$ 8,938.30	\$ 2,541.74	\$ 2,541.74	\$ 22,159.19	\$ 514.07	1,607.14	\$ 1,117.29
407017	1512	MECÁNICO AÉREO	1	\$ 2,793.22	\$ 3,724.29	\$ 38,173.99	\$ 689.52	\$ 8,938.30	\$ 2,541.74	\$ 2,541.74	\$ 22,159.19	\$ 514.07	1,607.14	\$ 1,117.29
306103	1512	PROFESIONISTA	1	\$ 1,650.09	\$ 2,200.12	\$ 22,551.23	\$ 689.52	\$ 5,280.29	\$ 1,475.20	\$ 1,475.20	\$ 12,860.97	\$ 298.36	642.86	\$ 660.04
306091	1512	JEFE DE ÁREA	1	\$ 1,650.09	\$ 2,200.12	\$ 22,551.23	\$ 689.52	\$ 5,280.29	\$ 1,475.20	\$ 1,475.20	\$ 12,860.97	\$ 298.36	642.86	\$ 660.04
305003	1512	ASISTENTE	1	\$ 1,274.58	\$ 1,699.43	\$ 17,419.20	\$ 689.52	\$ 4,078.64	\$ 1,124.85	\$ 1,124.85	\$ 9,806.55	\$ 227.50	492.86	\$ 509.83
408027	1512	PILOTO DE EQUIPO AÉREO	1	\$ 4,487.96	\$ 5,983.95	\$ 61,335.48	\$ 689.52	\$ 14,361.48	\$ 1,767.60	\$ 1,767.60	\$ 40,654.89	\$ 943.15	2,335.71	\$ 1,795.18
408027	1512	PILOTO DE EQUIPO AÉREO	1	\$ 4,487.96	\$ 5,983.95	\$ 61,335.48	\$ 689.52	\$ 14,361.48	\$ 1,767.60	\$ 1,767.60	\$ 40,654.89	\$ 943.15	2,335.71	\$ 1,795.18
511003	1512	DIRECTOR GENERAL 1	1	\$ 6,534.40	\$ 8,712.53	\$ 89,303.47	\$ 689.52	\$ 20,910.08	\$ 2,586.18	\$ 2,586.18	\$ 59,482.12	\$ 952.48	2,335.71	\$ 2,613.76
204030	1512	ANALISTA ADMINISTRATIVO	1	\$ 920.61	\$ 1,227.48	\$ 12,581.67	\$ 689.52	\$ 2,945.95	\$ 794.60	\$ 794.60	\$ 6,927.38	\$ 160.71	321.43	\$ 368.24
305003	1512	ASISTENTE	1	\$ 1,274.58	\$ 1,699.43	\$ 17,419.20	\$ 689.52	\$ 4,078.64	\$ 1,124.85	\$ 1,124.85	\$ 9,806.55	\$ 227.50	492.86	\$ 509.83
204030	1512	ANALISTA ADMINISTRATIVO	1	\$ 920.61	\$ 1,227.48	\$ 12,581.67	\$ 689.52	\$ 2,945.95	\$ 794.60	\$ 794.60	\$ 6,927.38	\$ 160.71	321.43	\$ 368.24
204030	1512	ANALISTA ADMINISTRATIVO	1	\$ 920.61	\$ 1,227.48	\$ 12,581.67	\$ 689.52	\$ 2,945.95	\$ 794.60	\$ 794.60	\$ 6,927.38	\$ 160.71	321.43	\$ 368.24
203003	1512	AUXILIAR ADMINISTRATIVO	1	\$ 725.52	\$ 967.36	\$ 9,915.40	\$ 689.52	\$ 2,321.65	\$ 612.57	\$ 612.57	\$ 5,340.50	\$ 123.89	257.14	\$ 290.21
4201	1512	POLICIA	1051	\$ 1,148.49	\$ 1,531.32	\$ 15,696.03	\$ 689.52	\$ 3,675.17	\$ 1,007.21	\$ 1,007.21	\$ 8,780.96	\$ 203.71	321.43	\$ 459.40
004201	1512	POLICIA	3	\$ 1,205.83	\$ 1,607.77	\$ 16,479.68	\$ 689.52	\$ 3,858.66	\$ 1,060.71	\$ 1,060.71	\$ 9,247.37	\$ 214.53	321.43	\$ 482.33
004201	1512	POLICIA	24	\$ 1,266.09	\$ 1,688.12	\$ 17,303.20	\$ 689.52	\$ 4,051.48	\$ 1,116.93	\$ 1,116.93	\$ 9,737.50	\$ 225.90	492.86	\$ 506.44
004205	1512	POLICIA DE PRIMERA/POLICIA 3ERO	335	\$ 1,378.19	\$ 1,837.58	\$ 18,835.23	\$ 689.52	\$ 4,410.20	\$ 1,221.52	\$ 1,221.52	\$ 10,649.32	\$ 247.05	492.86	\$ 551.28
004208	1512	POLICIA DE PRIMERA/POLICIA 3ERO	1	\$ 1,446.97	\$ 1,929.30	\$ 19,775.31	\$ 689.52	\$ 4,630.32	\$ 1,285.69	\$ 1,285.69	\$ 11,208.83	\$ 260.03	492.86	\$ 578.79
004207	1512	POLICIA DE PRIMERA/POLICIA 3ERO	1	\$ 1,519.35	\$ 2,025.80	\$ 20,764.46	\$ 689.52	\$ 4,861.92	\$ 1,353.22	\$ 1,353.22	\$ 11,797.54	\$ 273.69	492.86	\$ 607.74





101002	1513	INTENDENTE	1	\$ 450.60	\$ 600.80	\$ 6,158.20	\$ 689.52	\$ 1,441.92	\$ 356.08	\$ 356.08	\$ 3,104.32		\$ 72.02	214.29	\$ 180.24
204031	1513	ANALISTA TÉCNICO	1	\$ 920.61	\$ 1,227.48	\$ 12,581.67	\$ 689.52	\$ 2,945.95	\$ 794.60	\$ 794.60	\$ 6,927.38		\$ 160.71	321.43	\$ 368.24
203018	1513	ESTAFETA	1	\$ 725.52	\$ 967.36	\$ 9,915.40	\$ 689.52	\$ 2,321.65	\$ 612.57	\$ 612.57	\$ 5,340.50		\$ 123.89	257.14	\$ 290.21
204058	1513	TÉCNICO EN VIALIDAD	1	\$ 920.61	\$ 1,227.48	\$ 12,581.67	\$ 689.52	\$ 2,945.95	\$ 794.60	\$ 794.60	\$ 6,927.38		\$ 160.71	321.43	\$ 368.24
203011	1513	CAPTURISTA	1	\$ 725.52	\$ 967.36	\$ 9,915.40	\$ 689.52	\$ 2,321.65	\$ 612.57	\$ 612.57	\$ 5,340.50		\$ 123.89	257.14	\$ 290.21
102015	1513	OPERADOR TÉCNICO	1	\$ 571.77	\$ 762.36	\$ 7,814.15	\$ 689.52	\$ 1,829.66	\$ 469.13	\$ 469.13	\$ 4,089.90		\$ 94.88	257.14	\$ 228.71
203025	1513	RECEPCIONISTA	1	\$ 725.52	\$ 967.36	\$ 9,915.40	\$ 689.52	\$ 2,321.65	\$ 612.57	\$ 612.57	\$ 5,340.50		\$ 123.89	257.14	\$ 290.21
203003	1513	AUXILIAR ADMINISTRATIVO	1	\$ 725.52	\$ 967.36	\$ 9,915.40	\$ 689.52	\$ 2,321.65	\$ 612.57	\$ 612.57	\$ 5,340.50		\$ 123.89	257.14	\$ 290.21
305003	1513	ASISTENTE	1	\$ 1,274.58	\$ 1,699.43	\$ 17,419.20	\$ 689.52	\$ 4,078.64	\$ 1,124.85	\$ 1,124.85	\$ 9,806.55		\$ 227.50	492.86	\$ 509.83
305003	1513	ASISTENTE	1	\$ 1,274.58	\$ 1,699.43	\$ 17,419.20	\$ 689.52	\$ 4,078.64	\$ 1,124.85	\$ 1,124.85	\$ 9,806.55		\$ 227.50	492.86	\$ 509.83
204044	1513	INSTRUCTOR	1	\$ 920.61	\$ 1,227.48	\$ 12,581.67	\$ 689.52	\$ 2,945.95	\$ 794.60	\$ 794.60	\$ 6,927.38		\$ 160.71	321.43	\$ 368.24
203003	1513	AUXILIAR ADMINISTRATIVO	1	\$ 725.52	\$ 967.36	\$ 9,915.40	\$ 689.52	\$ 2,321.65	\$ 612.57	\$ 612.57	\$ 5,340.50		\$ 123.89	257.14	\$ 290.21
203003	1513	AUXILIAR ADMINISTRATIVO	1	\$ 725.52	\$ 967.36	\$ 9,915.40	\$ 689.52	\$ 2,321.65	\$ 612.57	\$ 612.57	\$ 5,340.50		\$ 123.89	257.14	\$ 290.21
203003	1513	AUXILIAR ADMINISTRATIVO	1	\$ 725.52	\$ 967.36	\$ 9,915.40	\$ 689.52	\$ 2,321.65	\$ 612.57	\$ 612.57	\$ 5,340.50		\$ 123.89	257.14	\$ 290.21
203003	1513	AUXILIAR ADMINISTRATIVO	1	\$ 725.52	\$ 967.36	\$ 9,915.40	\$ 689.52	\$ 2,321.65	\$ 612.57	\$ 612.57	\$ 5,340.50		\$ 123.89	257.14	\$ 290.21
102015	1513	OPERADOR TÉCNICO	1	\$ 571.77	\$ 762.36	\$ 7,814.15	\$ 689.52	\$ 1,829.66	\$ 469.13	\$ 469.13	\$ 4,089.90		\$ 94.88	257.14	\$ 228.71
203003	1513	AUXILIAR ADMINISTRATIVO	1	\$ 725.52	\$ 967.36	\$ 9,915.40	\$ 689.52	\$ 2,321.65	\$ 612.57	\$ 612.57	\$ 5,340.50		\$ 123.89	257.14	\$ 290.21
203011	1513	CAPTURISTA	1	\$ 725.52	\$ 967.36	\$ 9,915.40	\$ 689.52	\$ 2,321.65	\$ 612.57	\$ 612.57	\$ 5,340.50		\$ 123.89	257.14	\$ 290.21
204030	1513	ANALISTA ADMINISTRATIVO	1	\$ 920.61	\$ 1,227.48	\$ 12,581.67	\$ 689.52	\$ 2,945.95	\$ 794.60	\$ 794.60	\$ 6,927.38		\$ 160.71	321.43	\$ 368.24
203003	1513	AUXILIAR ADMINISTRATIVO	1	\$ 725.52	\$ 967.36	\$ 9,915.40	\$ 689.52	\$ 2,321.65	\$ 612.57	\$ 612.57	\$ 5,340.50		\$ 123.89	257.14	\$ 290.21
102014	1513	OPERADOR ADMINISTRATIVO	1	\$ 571.77	\$ 762.36	\$ 7,814.15	\$ 689.52	\$ 1,829.66	\$ 469.13	\$ 469.13	\$ 4,089.90		\$ 94.88	257.14	\$ 228.71
203003	1513	AUXILIAR ADMINISTRATIVO	1	\$ 725.52	\$ 967.36	\$ 9,915.40	\$ 689.52	\$ 2,321.65	\$ 612.57	\$ 612.57	\$ 5,340.50		\$ 123.89	257.14	\$ 290.21
203027	1513	SECRETARIA	1	\$ 725.52	\$ 967.36	\$ 9,915.40	\$ 689.52	\$ 2,321.65	\$ 612.57	\$ 612.57	\$ 5,340.50		\$ 123.89	257.14	\$ 290.21
203003	1513	AUXILIAR ADMINISTRATIVO	1	\$ 725.52	\$ 967.36	\$ 9,915.40	\$ 689.52	\$ 2,321.65	\$ 612.57	\$ 612.57	\$ 5,340.50		\$ 123.89	257.14	\$ 290.21
204044	1513	INSTRUCTOR	1	\$ 920.61	\$ 1,227.48	\$ 12,581.67	\$ 689.52	\$ 2,945.95	\$ 794.60	\$ 794.60	\$ 6,927.38		\$ 160.71	321.43	\$ 368.24
204030	1513	ANALISTA ADMINISTRATIVO	1	\$ 920.61	\$ 1,227.48	\$ 12,581.67	\$ 689.52	\$ 2,945.95	\$ 794.60	\$ 794.60	\$ 6,927.38		\$ 160.71	321.43	\$ 368.24
305055	1513	PROFESIONAL JURÍDICO	1	\$ 1,274.58	\$ 1,699.43	\$ 17,419.20	\$ 689.52	\$ 4,078.64	\$ 1,124.85	\$ 1,124.85	\$ 9,806.55		\$ 227.50	492.86	\$ 509.83
305055	1513	PROFESIONAL JURÍDICO	1	\$ 1,274.58	\$ 1,699.43	\$ 17,419.20	\$ 689.52	\$ 4,078.64	\$ 1,124.85	\$ 1,124.85	\$ 9,806.55		\$ 227.50	492.86	\$ 509.83
204044	1513	INSTRUCTOR	1	\$ 920.61	\$ 1,227.48	\$ 12,581.67	\$ 689.52	\$ 2,945.95	\$ 794.60	\$ 794.60	\$ 6,927.38		\$ 160.71	321.43	\$ 368.24
203003	1513	AUXILIAR ADMINISTRATIVO	1	\$ 725.52	\$ 967.36	\$ 9,915.40	\$ 689.52	\$ 2,321.65	\$ 612.57	\$ 612.57	\$ 5,340.50		\$ 123.89	257.14	\$ 290.21
203003	1513	AUXILIAR ADMINISTRATIVO	1	\$ 725.52	\$ 967.36	\$ 9,915.40	\$ 689.52	\$ 2,321.65	\$ 612.57	\$ 612.57	\$ 5,340.50		\$ 123.89	257.14	\$ 290.21
203003	1513	AUXILIAR ADMINISTRATIVO	1	\$ 725.52	\$ 967.36	\$ 9,915.40	\$ 689.52	\$ 2,321.65	\$ 612.57	\$ 612.57	\$ 5,340.50		\$ 123.89	257.14	\$ 290.21
305001	1513	ASESOR DE TRÁMITES	1	\$ 1,274.58	\$ 1,699.43	\$ 17,419.20	\$ 689.52	\$ 4,078.64	\$ 1,124.85	\$ 1,124.85	\$ 9,806.55		\$ 227.50	492.86	\$ 509.83
203003	1513	AUXILIAR ADMINISTRATIVO	1	\$ 725.52	\$ 967.36	\$ 9,915.40	\$ 689.52	\$ 2,321.65	\$ 612.57	\$ 612.57	\$ 5,340.50		\$ 123.89	257.14	\$ 290.21
203003	1513	AUXILIAR ADMINISTRATIVO	1	\$ 725.52	\$ 967.36	\$ 9,915.40	\$ 689.52	\$ 2,321.65	\$ 612.57	\$ 612.57	\$ 5,340.50		\$ 123.89	257.14	\$ 290.21
203003	1513	AUXILIAR ADMINISTRATIVO	1	\$ 725.52	\$ 967.36	\$ 9,915.40	\$ 689.52	\$ 2,321.65	\$ 612.57	\$ 612.57	\$ 5,340.50		\$ 123.89	257.14	\$ 290.21
306091	1513	JEFE DE ÁREA	1	\$ 1,650.09	\$ 2,200.12	\$ 22,551.23	\$ 689.52	\$ 5,280.29	\$ 1,475.20	\$ 1,475.20	\$ 12,860.97		\$ 298.36	642.86	\$ 660.04
306091	1513	JEFE DE ÁREA	1	\$ 1,650.09	\$ 2,200.12	\$ 22,551.23	\$ 689.52	\$ 5,280.29	\$ 1,475.20	\$ 1,475.20	\$ 12,860.97		\$ 298.36	642.86	\$ 660.04
306091	1513	JEFE DE ÁREA	1	\$ 1,650.09	\$ 2,200.12	\$ 22,551.23	\$ 689.52	\$ 5,280.29	\$ 1,475.20	\$ 1,475.20	\$ 12,860.97		\$ 298.36	642.86	\$ 660.04
204031	1513	ANALISTA TÉCNICO	1	\$ 920.61	\$ 1,227.48	\$ 12,581.67	\$ 689.52	\$ 2,945.95	\$ 794.60	\$ 794.60	\$ 6,927.38		\$ 160.71	321.43	\$ 368.24
204031	1513	ANALISTA TÉCNICO	1	\$ 920.61	\$ 1,227.48	\$ 12,581.67	\$ 689.52	\$ 2,945.95	\$ 794.60	\$ 794.60	\$ 6,927.38		\$ 160.71	321.43	\$ 368.24
204031	1513	ANALISTA TÉCNICO	1	\$ 920.61	\$ 1,227.48	\$ 12,581.67	\$ 689.52	\$ 2,945.95	\$ 794.60	\$ 794.60	\$ 6,927.38		\$ 160.71	321.43	\$ 368.24
203003	1513	AUXILIAR ADMINISTRATIVO	1	\$ 725.52	\$ 967.36	\$ 9,915.40	\$ 689.52	\$ 2,321.65	\$ 612.57	\$ 612.57	\$ 5,340.50		\$ 123.89	257.14	\$ 290.21
306091	1513	JEFE DE ÁREA	1	\$ 1,650.09	\$ 2,200.12	\$ 22,551.23	\$ 689.52	\$ 5,280.29	\$ 1,475.20	\$ 1,475.20	\$ 12,860.97		\$ 298.36	642.86	\$ 660.04
305041	1513	PROFESIONAL	1	\$ 1,274.58	\$ 1,699.43	\$ 17,419.20	\$ 689.52	\$ 4,078.64	\$ 1,124.85	\$ 1,124.85	\$ 9,806.55		\$ 227.50	492.86	\$ 509.83
203003	1513	AUXILIAR ADMINISTRATIVO	1	\$ 725.52	\$ 967.36	\$ 9,915.40	\$ 689.52	\$ 2,321.65	\$ 612.57	\$ 612.57	\$ 5,340.50		\$ 123.89	257.14	\$ 290.21
407001	1513	COORDINADOR	1	\$ 2,234.58	\$ 2,979.43	\$ 30,539.19	\$ 689.52	\$ 7,150.64	\$ 2,020.53	\$ 2,020.53	\$ 17,615.18		\$ 408.66	1,178.57	\$ 893.83
306095	1513	MÉDICO	1	\$ 1,650.09	\$ 2,200.12	\$ 22,551.23	\$ 689.52	\$ 5,280.29	\$ 1,475.20	\$ 1,475.20	\$ 12,860.97		\$ 298.36	642.86	\$ 660.04
305055	1513	PROFESIONAL JURÍDICO	1	\$ 1,274.58	\$ 1,699.43	\$ 17,419.20	\$ 689.52	\$ 4,078.64	\$ 1,124.85	\$ 1,124.85	\$ 9,806.55		\$ 227.50	492.86	\$ 509.83
407001	1513	COORDINADOR	1	\$ 2,234.58	\$ 2,979.43	\$ 30,539.19	\$ 689.52	\$ 7,150.64	\$ 2,020.53	\$ 2,020.53	\$ 17,615.18		\$ 408.66	1,178.57	\$ 893.83
306079	1513	ABOGADO	1	\$ 1,650.09	\$ 2,200.12	\$ 22,551.23	\$ 689.52	\$ 5,280.29	\$ 1,475.20	\$ 1,475.20	\$ 12,860.97		\$ 298.36	642.86	\$ 660.04
306103	1513	PROFESIONISTA	1	\$ 1,650.09	\$ 2,200.12	\$ 22,551.23	\$ 689.52	\$ 5,280.29	\$ 1,475.20	\$ 1,475.20	\$ 12,860.97		\$ 298.36	642.86	\$ 660.04
409041	1513	DIRECTOR DE ÁREA 2	1	\$ 4,006.09	\$ 5,341.45	\$ 54,749.91	\$ 689.52	\$ 12,819.49	\$ 3,673.35	\$ 3,673.35	\$ 32,024.69		\$ 742.94	2,142.86	\$ 1,602.44
306079	1513	ABOGADO	1	\$ 1,650.09	\$ 2,200.12	\$ 22,551.23	\$ 689.52	\$ 5,280.29	\$ 1,475.20	\$ 1,475.20	\$ 12,860.97		\$ 298.36	642.86	\$ 660.04
305055	1513	PROFESIONAL JURÍDICO	1	\$ 1,274.58	\$ 1,699.43	\$ 17,419.20	\$ 689.52	\$ 4,078.64	\$ 1,124.85	\$ 1,124.85	\$ 9,806.55		\$ 227.50	492.86	\$ 509.83
204031	1513	ANALISTA TÉCNICO	1	\$ 920.61	\$ 1,227.48	\$ 12,581.67	\$ 689.52	\$ 2,945.95	\$ 794.60	\$ 794.60	\$ 6,927.38		\$ 160.71	321.43	\$ 368.24
407001	1513	COORDINADOR	1	\$ 2,234.58	\$ 2,979.43	\$ 30,539.19	\$ 689.52	\$ 7,150.64	\$ 2,020.53	\$ 2,020.53	\$ 17,615.18		\$ 408.66	1,178.57	\$ 893.83
203018	1513	ESTAFETA	3	\$ 725.52	\$ 967.36	\$ 9,915.40	\$ 689.52	\$ 2,321.65	\$ 612.57	\$ 612.57	\$ 5,340.50		\$ 123.89	257.14	\$ 290.21





204031	1513	ANALISTA TÉCNICO	1	\$ 920.61	\$ 1,227.48	\$ 12,581.67	\$ 689.52	\$ 2,945.95	\$ 794.60	\$ 794.60	\$ 6,927.38	\$ 160.71	321.43	\$ 368.24
204031	1513	ANALISTA TÉCNICO	1	\$ 920.61	\$ 1,227.48	\$ 12,581.67	\$ 689.52	\$ 2,945.95	\$ 794.60	\$ 794.60	\$ 6,927.38	\$ 160.71	321.43	\$ 368.24
204031	1513	ANALISTA TÉCNICO	1	\$ 920.61	\$ 1,227.48	\$ 12,581.67	\$ 689.52	\$ 2,945.95	\$ 794.60	\$ 794.60	\$ 6,927.38	\$ 160.71	321.43	\$ 368.24
204031	1513	ANALISTA TÉCNICO	1	\$ 920.61	\$ 1,227.48	\$ 12,581.67	\$ 689.52	\$ 2,945.95	\$ 794.60	\$ 794.60	\$ 6,927.38	\$ 160.71	321.43	\$ 368.24
305041	1513	PROFESIONAL	1	\$ 1,274.58	\$ 1,699.43	\$ 17,419.20	\$ 689.52	\$ 4,078.64	\$ 1,124.85	\$ 1,124.85	\$ 9,806.55	\$ 227.50	492.86	\$ 509.83
305041	1513	PROFESIONAL	1	\$ 1,274.58	\$ 1,699.43	\$ 17,419.20	\$ 689.52	\$ 4,078.64	\$ 1,124.85	\$ 1,124.85	\$ 9,806.55	\$ 227.50	492.86	\$ 509.83
305041	1513	PROFESIONAL	1	\$ 1,274.58	\$ 1,699.43	\$ 17,419.20	\$ 689.52	\$ 4,078.64	\$ 1,124.85	\$ 1,124.85	\$ 9,806.55	\$ 227.50	492.86	\$ 509.83
305049	1513	PROFESIONAL EN REDES	1	\$ 1,274.58	\$ 1,699.43	\$ 17,419.20	\$ 689.52	\$ 4,078.64	\$ 1,124.85	\$ 1,124.85	\$ 9,806.55	\$ 227.50	492.86	\$ 509.83
305063	1513	SUPERVISOR	1	\$ 1,274.58	\$ 1,699.43	\$ 17,419.20	\$ 689.52	\$ 4,078.64	\$ 1,124.85	\$ 1,124.85	\$ 9,806.55	\$ 227.50	492.86	\$ 509.83
204058	1513	TÉCNICO EN VALIDAD	1	\$ 920.61	\$ 1,227.48	\$ 12,581.67	\$ 689.52	\$ 2,945.95	\$ 794.60	\$ 794.60	\$ 6,927.38	\$ 160.71	321.43	\$ 368.24
204058	1513	TÉCNICO EN VALIDAD	1	\$ 920.61	\$ 1,227.48	\$ 12,581.67	\$ 689.52	\$ 2,945.95	\$ 794.60	\$ 794.60	\$ 6,927.38	\$ 160.71	321.43	\$ 368.24
204058	1513	TÉCNICO EN VALIDAD	1	\$ 920.61	\$ 1,227.48	\$ 12,581.67	\$ 689.52	\$ 2,945.95	\$ 794.60	\$ 794.60	\$ 6,927.38	\$ 160.71	321.43	\$ 368.24
204058	1513	TÉCNICO EN VALIDAD	1	\$ 920.61	\$ 1,227.48	\$ 12,581.67	\$ 689.52	\$ 2,945.95	\$ 794.60	\$ 794.60	\$ 6,927.38	\$ 160.71	321.43	\$ 368.24
306091	1513	JEFE DE ÁREA	1	\$ 1,650.09	\$ 2,200.12	\$ 22,551.23	\$ 689.52	\$ 5,280.29	\$ 1,475.20	\$ 1,475.20	\$ 12,860.97	\$ 298.36	642.86	\$ 660.04
306091	1513	JEFE DE ÁREA	1	\$ 1,650.09	\$ 2,200.12	\$ 22,551.23	\$ 689.52	\$ 5,280.29	\$ 1,475.20	\$ 1,475.20	\$ 12,860.97	\$ 298.36	642.86	\$ 660.04
306091	1513	JEFE DE ÁREA	1	\$ 1,650.09	\$ 2,200.12	\$ 22,551.23	\$ 689.52	\$ 5,280.29	\$ 1,475.20	\$ 1,475.20	\$ 12,860.97	\$ 298.36	642.86	\$ 660.04
306091	1513	JEFE DE ÁREA	1	\$ 1,650.09	\$ 2,200.12	\$ 22,551.23	\$ 689.52	\$ 5,280.29	\$ 1,475.20	\$ 1,475.20	\$ 12,860.97	\$ 298.36	642.86	\$ 660.04
407001	1513	COORDINADOR	1	\$ 2,234.58	\$ 2,979.43	\$ 30,539.19	\$ 689.52	\$ 7,150.64	\$ 2,020.53	\$ 2,020.53	\$ 17,615.18	\$ 408.66	1,178.57	\$ 893.83
407001	1513	COORDINADOR	1	\$ 2,234.58	\$ 2,979.43	\$ 30,539.19	\$ 689.52	\$ 7,150.64	\$ 2,020.53	\$ 2,020.53	\$ 17,615.18	\$ 408.66	1,178.57	\$ 893.83
305063	1513	SUPERVISOR	1	\$ 1,274.58	\$ 1,699.43	\$ 17,419.20	\$ 689.52	\$ 4,078.64	\$ 1,124.85	\$ 1,124.85	\$ 9,806.55	\$ 227.50	492.86	\$ 509.83
305063	1513	SUPERVISOR	1	\$ 1,274.58	\$ 1,699.43	\$ 17,419.20	\$ 689.52	\$ 4,078.64	\$ 1,124.85	\$ 1,124.85	\$ 9,806.55	\$ 227.50	492.86	\$ 509.83
204044	1513	INSTRUCTOR	1	\$ 920.61	\$ 1,227.48	\$ 12,581.67	\$ 689.52	\$ 2,945.95	\$ 794.60	\$ 794.60	\$ 6,927.38	\$ 160.71	321.43	\$ 368.24
204044	1513	INSTRUCTOR	1	\$ 920.61	\$ 1,227.48	\$ 12,581.67	\$ 689.52	\$ 2,945.95	\$ 794.60	\$ 794.60	\$ 6,927.38	\$ 160.71	321.43	\$ 368.24
409041	1513	DIRECTOR DE ÁREA 2	1	\$ 4,006.09	\$ 5,341.45	\$ 54,749.91	\$ 689.52	\$ 12,819.49	\$ 3,673.35	\$ 3,673.35	\$ 32,024.69	\$ 742.94	2,142.86	\$ 1,602.44
204030	1513	ANALISTA ADMINISTRATIVO	1	\$ 920.61	\$ 1,227.48	\$ 12,581.67	\$ 689.52	\$ 2,945.95	\$ 794.60	\$ 794.60	\$ 6,927.38	\$ 160.71	321.43	\$ 368.24
408035	1513	SUBDIRECTOR	1	\$ 2,991.97	\$ 3,989.30	\$ 40,890.32	\$ 689.52	\$ 9,574.32	\$ 2,727.18	\$ 2,727.18	\$ 23,775.86	\$ 551.58	1,607.14	\$ 1,196.79
004001	1513	ARMERO	1	\$ 960.37	\$ 1,280.50	\$ 13,125.09	\$ 689.52	\$ 3,073.19	\$ 831.70	\$ 831.70	\$ 7,250.81	\$ 168.21	321.43	\$ 384.15
004401	1513	AGENTE	5	\$ 1,119.02	\$ 1,492.03	\$ 15,293.32	\$ 689.52	\$ 3,580.88	\$ 979.72	\$ 979.72	\$ 8,541.28	\$ 198.15	321.43	\$ 447.61
004401	1513	AGENTE	18	\$ 1,119.02	\$ 1,492.03	\$ 15,293.32	\$ 689.52	\$ 3,580.88	\$ 979.72	\$ 979.72	\$ 8,541.28	\$ 198.15	321.43	\$ 447.61
004403	1513	AGENTE	614	\$ 1,053.60	\$ 1,404.80	\$ 14,399.15	\$ 689.52	\$ 3,371.51	\$ 918.67	\$ 918.67	\$ 8,009.10	\$ 185.80	321.43	\$ 421.44
005501	1513	SUBOFICIAL	30	\$ 1,233.36	\$ 1,644.48	\$ 16,855.90	\$ 689.52	\$ 3,946.75	\$ 1,086.39	\$ 1,086.39	\$ 9,471.28	\$ 219.72	385.71	\$ 493.34
005801	1513	OFICIAL	28	\$ 1,379.17	\$ 1,838.89	\$ 18,848.67	\$ 689.52	\$ 4,413.35	\$ 1,222.43	\$ 1,222.43	\$ 10,657.32	\$ 247.24	492.86	\$ 551.67
006701	1513	SEGUNDO COMANDANTE	29	\$ 1,776.55	\$ 2,368.73	\$ 24,279.46	\$ 689.52	\$ 5,684.95	\$ 1,593.18	\$ 1,593.18	\$ 13,889.57	\$ 322.22	750.00	\$ 710.62
007901	1513	PRIMER COMANDANTE	6	\$ 2,722.57	\$ 3,630.09	\$ 37,208.47	\$ 689.52	\$ 8,712.23	\$ 2,475.83	\$ 2,475.83	\$ 21,584.54	\$ 500.74	1,607.14	\$ 1,089.03
409041	1513	DIRECTOR DE ÁREA 2	1	\$ 4,006.09	\$ 5,341.45	\$ 54,749.91	\$ 689.52	\$ 12,819.49	\$ 3,673.35	\$ 3,673.35	\$ 32,024.69	\$ 742.94	2,142.86	\$ 1,602.44
306091	1513	JEFE DE ÁREA	1	\$ 1,650.09	\$ 2,200.12	\$ 22,551.23	\$ 689.52	\$ 5,280.29	\$ 1,475.20	\$ 1,475.20	\$ 12,860.97	\$ 298.36	642.86	\$ 660.04
204044	1513	INSTRUCTOR	1	\$ 920.61	\$ 1,227.48	\$ 12,581.67	\$ 689.52	\$ 2,945.95	\$ 794.60	\$ 794.60	\$ 6,927.38	\$ 160.71	321.43	\$ 368.24
204044	1513	INSTRUCTOR	1	\$ 920.61	\$ 1,227.48	\$ 12,581.67	\$ 689.52	\$ 2,945.95	\$ 794.60	\$ 794.60	\$ 6,927.38	\$ 160.71	321.43	\$ 368.24
203003	1514	AUXILIAR ADMINISTRATIVO	1	\$ 725.52	\$ 967.36	\$ 9,915.40	\$ 689.52	\$ 2,321.65	\$ 612.57	\$ 612.57	\$ 5,340.50	\$ 123.89	257.14	\$ 290.21
305031	1514	INSPECTOR DE PROTECCIÓN CIVIL	1	\$ 1,274.58	\$ 1,699.43	\$ 17,419.20	\$ 689.52	\$ 4,078.64	\$ 1,124.85	\$ 1,124.85	\$ 9,806.55	\$ 227.50	492.86	\$ 509.83
203003	1514	AUXILIAR ADMINISTRATIVO	1	\$ 725.52	\$ 967.36	\$ 9,915.40	\$ 689.52	\$ 2,321.65	\$ 612.57	\$ 612.57	\$ 5,340.50	\$ 123.89	257.14	\$ 290.21
203003	1514	AUXILIAR ADMINISTRATIVO	1	\$ 725.52	\$ 967.36	\$ 9,915.40	\$ 689.52	\$ 2,321.65	\$ 612.57	\$ 612.57	\$ 5,340.50	\$ 123.89	257.14	\$ 290.21
204031	1514	ANALISTA TÉCNICO	1	\$ 920.61	\$ 1,227.48	\$ 12,581.67	\$ 689.52	\$ 2,945.95	\$ 794.60	\$ 794.60	\$ 6,927.38	\$ 160.71	321.43	\$ 368.24
305031	1514	INSPECTOR DE PROTECCIÓN CIVIL	1	\$ 1,274.58	\$ 1,699.43	\$ 17,419.20	\$ 689.52	\$ 4,078.64	\$ 1,124.85	\$ 1,124.85	\$ 9,806.55	\$ 227.50	492.86	\$ 509.83
204050	1514	PREVENTÓLOGO	3	\$ 920.61	\$ 1,227.48	\$ 12,581.67	\$ 689.52	\$ 2,945.95	\$ 794.60	\$ 794.60	\$ 6,927.38	\$ 160.71	321.43	\$ 368.24
305055	1514	PROFESIONAL JURÍDICO	2	\$ 1,274.58	\$ 1,699.43	\$ 17,419.20	\$ 689.52	\$ 4,078.64	\$ 1,124.85	\$ 1,124.85	\$ 9,806.55	\$ 227.50	492.86	\$ 509.83
305063	1514	SUPERVISOR	1	\$ 1,274.58	\$ 1,699.43	\$ 17,419.20	\$ 689.52	\$ 4,078.64	\$ 1,124.85	\$ 1,124.85	\$ 9,806.55	\$ 227.50	492.86	\$ 509.83
306103	1514	PROFESIONISTA	1	\$ 1,650.09	\$ 2,200.12	\$ 22,551.23	\$ 689.52	\$ 5,280.29	\$ 1,475.20	\$ 1,475.20	\$ 12,860.97	\$ 298.36	642.86	\$ 660.04
306097	1514	MÉDICO VETERINARIO	1	\$ 1,650.09	\$ 2,200.12	\$ 22,551.23	\$ 689.52	\$ 5,280.29	\$ 1,475.20	\$ 1,475.20	\$ 12,860.97	\$ 298.36	642.86	\$ 660.04
204060	1514	TÉCNICO OPERATIVO	16	\$ 920.61	\$ 1,227.48	\$ 12,581.67	\$ 689.52	\$ 2,945.95	\$ 794.60	\$ 794.60	\$ 6,927.38	\$ 160.71	321.43	\$ 368.24
204031	1514	ANALISTA TÉCNICO	1	\$ 920.61	\$ 1,227.48	\$ 12,581.67	\$ 689.52	\$ 2,945.95	\$ 794.60	\$ 794.60	\$ 6,927.38	\$ 160.71	321.43	\$ 368.24
203003	1514	AUXILIAR ADMINISTRATIVO	1	\$ 725.52	\$ 967.36	\$ 9,915.40	\$ 689.52	\$ 2,321.65	\$ 612.57	\$ 612.57	\$ 5,340.50	\$ 123.89	257.14	\$ 290.21
203025	1514	RECEPCIONISTA	1	\$ 725.52	\$ 967.36	\$ 9,915.40	\$ 689.52	\$ 2,321.65	\$ 612.57	\$ 612.57	\$ 5,340.50	\$ 123.89	257.14	\$ 290.21
407001	1514	COORDINADOR	1	\$ 2,234.58	\$ 2,979.43	\$ 30,539.19	\$ 689.52	\$ 7,150.64	\$ 2,020.53	\$ 2,020.53	\$ 17,615.18	\$ 408.66	1,178.57	\$ 893.83
204060	1514	TÉCNICO OPERATIVO	1	\$ 920.61	\$ 1,227.48	\$ 12,581.67	\$ 689.52	\$ 2,945.95	\$ 794.60	\$ 794.60	\$ 6,927.38	\$ 160.71	321.43	\$ 368.24

204060	1514	TÉCNICO OPERATIVO	1	\$ 920.61	\$ 1,227.48	\$ 12,581.67	\$ 689.52	\$ 2,945.95	\$ 794.60	\$ 794.60	\$ 6,927.38		\$ 160.71	321.43	\$ 368.24
204060	1514	TÉCNICO OPERATIVO	1	\$ 920.61	\$ 1,227.48	\$ 12,581.67	\$ 689.52	\$ 2,945.95	\$ 794.60	\$ 794.60	\$ 6,927.38		\$ 160.71	321.43	\$ 368.24
204060	1514	TÉCNICO OPERATIVO	1	\$ 920.61	\$ 1,227.48	\$ 12,581.67	\$ 689.52	\$ 2,945.95	\$ 794.60	\$ 794.60	\$ 6,927.38		\$ 160.71	321.43	\$ 368.24
204060	1514	TÉCNICO OPERATIVO	1	\$ 920.61	\$ 1,227.48	\$ 12,581.67	\$ 689.52	\$ 2,945.95	\$ 794.60	\$ 794.60	\$ 6,927.38		\$ 160.71	321.43	\$ 368.24
204060	1514	TÉCNICO OPERATIVO	1	\$ 920.61	\$ 1,227.48	\$ 12,581.67	\$ 689.52	\$ 2,945.95	\$ 794.60	\$ 794.60	\$ 6,927.38		\$ 160.71	321.43	\$ 368.24
204060	1514	TÉCNICO OPERATIVO	1	\$ 920.61	\$ 1,227.48	\$ 12,581.67	\$ 689.52	\$ 2,945.95	\$ 794.60	\$ 794.60	\$ 6,927.38		\$ 160.71	321.43	\$ 368.24
204060	1514	TÉCNICO OPERATIVO	1	\$ 920.61	\$ 1,227.48	\$ 12,581.67	\$ 689.52	\$ 2,945.95	\$ 794.60	\$ 794.60	\$ 6,927.38		\$ 160.71	321.43	\$ 368.24
204060	1514	TÉCNICO OPERATIVO	1	\$ 920.61	\$ 1,227.48	\$ 12,581.67	\$ 689.52	\$ 2,945.95	\$ 794.60	\$ 794.60	\$ 6,927.38		\$ 160.71	321.43	\$ 368.24
204031	1514	ANALISTA TÉCNICO	1	\$ 920.61	\$ 1,227.48	\$ 12,581.67	\$ 689.52	\$ 2,945.95	\$ 794.60	\$ 794.60	\$ 6,927.38		\$ 160.71	321.43	\$ 368.24
407001	1514	COORDINADOR	1	\$ 2,234.58	\$ 2,979.43	\$ 30,539.19	\$ 689.52	\$ 7,150.64	\$ 2,020.53	\$ 2,020.53	\$ 17,615.18		\$ 408.66	1,178.57	\$ 893.83
305031	1514	INSPECTOR DE PROTECCIÓN CIVIL	1	\$ 1,274.58	\$ 1,699.43	\$ 17,419.20	\$ 689.52	\$ 4,078.64	\$ 1,124.85	\$ 1,124.85	\$ 9,806.55		\$ 227.50	492.86	\$ 509.83
305031	1514	INSPECTOR DE PROTECCIÓN CIVIL	1	\$ 1,274.58	\$ 1,699.43	\$ 17,419.20	\$ 689.52	\$ 4,078.64	\$ 1,124.85	\$ 1,124.85	\$ 9,806.55		\$ 227.50	492.86	\$ 509.83
305031	1514	INSPECTOR DE PROTECCIÓN CIVIL	1	\$ 1,274.58	\$ 1,699.43	\$ 17,419.20	\$ 689.52	\$ 4,078.64	\$ 1,124.85	\$ 1,124.85	\$ 9,806.55		\$ 227.50	492.86	\$ 509.83
305031	1514	INSPECTOR DE PROTECCIÓN CIVIL	1	\$ 1,274.58	\$ 1,699.43	\$ 17,419.20	\$ 689.52	\$ 4,078.64	\$ 1,124.85	\$ 1,124.85	\$ 9,806.55		\$ 227.50	492.86	\$ 509.83
305031	1514	INSPECTOR DE PROTECCIÓN CIVIL	1	\$ 1,274.58	\$ 1,699.43	\$ 17,419.20	\$ 689.52	\$ 4,078.64	\$ 1,124.85	\$ 1,124.85	\$ 9,806.55		\$ 227.50	492.86	\$ 509.83
305031	1514	INSPECTOR DE PROTECCIÓN CIVIL	1	\$ 1,274.58	\$ 1,699.43	\$ 17,419.20	\$ 689.52	\$ 4,078.64	\$ 1,124.85	\$ 1,124.85	\$ 9,806.55		\$ 227.50	492.86	\$ 509.83
305031	1514	INSPECTOR DE PROTECCIÓN CIVIL	1	\$ 1,274.58	\$ 1,699.43	\$ 17,419.20	\$ 689.52	\$ 4,078.64	\$ 1,124.85	\$ 1,124.85	\$ 9,806.55		\$ 227.50	492.86	\$ 509.83
204050	1514	PREVENTÓLOGO	1	\$ 920.61	\$ 1,227.48	\$ 12,581.67	\$ 689.52	\$ 2,945.95	\$ 794.60	\$ 794.60	\$ 6,927.38		\$ 160.71	321.43	\$ 368.24
204050	1514	PREVENTÓLOGO	1	\$ 920.61	\$ 1,227.48	\$ 12,581.67	\$ 689.52	\$ 2,945.95	\$ 794.60	\$ 794.60	\$ 6,927.38		\$ 160.71	321.43	\$ 368.24
305041	1514	PROFESIONAL	1	\$ 1,274.58	\$ 1,699.43	\$ 17,419.20	\$ 689.52	\$ 4,078.64	\$ 1,124.85	\$ 1,124.85	\$ 9,806.55		\$ 227.50	492.86	\$ 509.83
204060	1514	TÉCNICO OPERATIVO	1	\$ 920.61	\$ 1,227.48	\$ 12,581.67	\$ 689.52	\$ 2,945.95	\$ 794.60	\$ 794.60	\$ 6,927.38		\$ 160.71	321.43	\$ 368.24
204060	1514	TÉCNICO OPERATIVO	1	\$ 920.61	\$ 1,227.48	\$ 12,581.67	\$ 689.52	\$ 2,945.95	\$ 794.60	\$ 794.60	\$ 6,927.38		\$ 160.71	321.43	\$ 368.24
204060	1514	TÉCNICO OPERATIVO	1	\$ 920.61	\$ 1,227.48	\$ 12,581.67	\$ 689.52	\$ 2,945.95	\$ 794.60	\$ 794.60	\$ 6,927.38		\$ 160.71	321.43	\$ 368.24
204060	1514	TÉCNICO OPERATIVO	1	\$ 920.61	\$ 1,227.48	\$ 12,581.67	\$ 689.52	\$ 2,945.95	\$ 794.60	\$ 794.60	\$ 6,927.38		\$ 160.71	321.43	\$ 368.24
203018	1514	ESTAFETA	1	\$ 725.52	\$ 967.36	\$ 9,915.40	\$ 689.52	\$ 2,321.65	\$ 612.57	\$ 612.57	\$ 5,340.50		\$ 123.89	257.14	\$ 290.21
204031	1514	ANALISTA TÉCNICO	1	\$ 920.61	\$ 1,227.48	\$ 12,581.67	\$ 689.52	\$ 2,945.95	\$ 794.60	\$ 794.60	\$ 6,927.38		\$ 160.71	321.43	\$ 368.24
305063	1514	SUPERVISOR	1	\$ 1,274.58	\$ 1,699.43	\$ 17,419.20	\$ 689.52	\$ 4,078.64	\$ 1,124.85	\$ 1,124.85	\$ 9,806.55		\$ 227.50	492.86	\$ 509.83
204060	1514	TÉCNICO OPERATIVO	1	\$ 920.61	\$ 1,227.48	\$ 12,581.67	\$ 689.52	\$ 2,945.95	\$ 794.60	\$ 794.60	\$ 6,927.38		\$ 160.71	321.43	\$ 368.24
204060	1514	TÉCNICO OPERATIVO	1	\$ 920.61	\$ 1,227.48	\$ 12,581.67	\$ 689.52	\$ 2,945.95	\$ 794.60	\$ 794.60	\$ 6,927.38		\$ 160.71	321.43	\$ 368.24
204060	1514	TÉCNICO OPERATIVO	1	\$ 920.61	\$ 1,227.48	\$ 12,581.67	\$ 689.52	\$ 2,945.95	\$ 794.60	\$ 794.60	\$ 6,927.38		\$ 160.71	321.43	\$ 368.24
204060	1514	TÉCNICO OPERATIVO	1	\$ 920.61	\$ 1,227.48	\$ 12,581.67	\$ 689.52	\$ 2,945.95	\$ 794.60	\$ 794.60	\$ 6,927.38		\$ 160.71	321.43	\$ 368.24
204060	1514	TÉCNICO OPERATIVO	1	\$ 920.61	\$ 1,227.48	\$ 12,581.67	\$ 689.52	\$ 2,945.95	\$ 794.60	\$ 794.60	\$ 6,927.38		\$ 160.71	321.43	\$ 368.24
305063	1514	SUPERVISOR	1	\$ 1,274.58	\$ 1,699.43	\$ 17,419.20	\$ 689.52	\$ 4,078.64	\$ 1,124.85	\$ 1,124.85	\$ 9,806.55		\$ 227.50	492.86	\$ 509.83
305031	1514	INSPECTOR DE PROTECCIÓN CIVIL	1	\$ 1,274.58	\$ 1,699.43	\$ 17,419.20	\$ 689.52	\$ 4,078.64	\$ 1,124.85	\$ 1,124.85	\$ 9,806.55		\$ 227.50	492.86	\$ 509.83
306091	1514	JEFE DE ÁREA	1	\$ 1,650.09	\$ 2,200.12	\$ 22,551.23	\$ 689.52	\$ 5,280.29	\$ 1,475.20	\$ 1,475.20	\$ 12,860.97		\$ 298.36	642.86	\$ 660.04
204050	1514	PREVENTÓLOGO	1	\$ 920.61	\$ 1,227.48	\$ 12,581.67	\$ 689.52	\$ 2,945.95	\$ 794.60	\$ 794.60	\$ 6,927.38		\$ 160.71	321.43	\$ 368.24
204050	1514	PREVENTÓLOGO	1	\$ 920.61	\$ 1,227.48	\$ 12,581.67	\$ 689.52	\$ 2,945.95	\$ 794.60	\$ 794.60	\$ 6,927.38		\$ 160.71	321.43	\$ 368.24
204050	1514	PREVENTÓLOGO	1	\$ 920.61	\$ 1,227.48	\$ 12,581.67	\$ 689.52	\$ 2,945.95	\$ 794.60	\$ 794.60	\$ 6,927.38		\$ 160.71	321.43	\$ 368.24
306091	1514	JEFE DE ÁREA	1	\$ 1,650.09	\$ 2,200.12	\$ 22,551.23	\$ 689.52	\$ 5,280.29	\$ 1,475.20	\$ 1,475.20	\$ 12,860.97		\$ 298.36	642.86	\$ 660.04
204060	1514	TÉCNICO OPERATIVO	1	\$ 920.61	\$ 1,227.48	\$ 12,581.67	\$ 689.52	\$ 2,945.95	\$ 794.60	\$ 794.60	\$ 6,927.38		\$ 160.71	321.43	\$ 368.24
204050	1514	PREVENTÓLOGO	1	\$ 920.61	\$ 1,227.48	\$ 12,581.67	\$ 689.52	\$ 2,945.95	\$ 794.60	\$ 794.60	\$ 6,927.38		\$ 160.71	321.43	\$ 368.24
204031	1514	ANALISTA TÉCNICO	1	\$ 920.61	\$ 1,227.48	\$ 12,581.67	\$ 689.52	\$ 2,945.95	\$ 794.60	\$ 794.60	\$ 6,927.38		\$ 160.71	321.43	\$ 368.24
407001	1514	COORDINADOR	1	\$ 2,234.58	\$ 2,979.43	\$ 30,539.19	\$ 689.52	\$ 7,150.64	\$ 2,020.53	\$ 2,020.53	\$ 17,615.18		\$ 408.66	1,178.57	\$ 893.83
204060	1514	TÉCNICO OPERATIVO	1	\$ 920.61	\$ 1,227.48	\$ 12,581.67	\$ 689.52	\$ 2,945.95	\$ 794.60	\$ 794.60	\$ 6,927.38		\$ 160.71	321.43	\$ 368.24
306091	1514	JEFE DE ÁREA	1	\$ 1,650.09	\$ 2,200.12	\$ 22,551.23	\$ 689.52	\$ 5,280.29	\$ 1,475.20	\$ 1,475.20	\$ 12,860.97		\$ 298.36	642.86	\$ 660.04
510002	1514	DIRECTOR GENERAL 2	1	\$ 5,723.83	\$ 7,631.78	\$ 78,225.71	\$ 689.52	\$ 18,316.26	\$ 2,261.95	\$ 2,261.95	\$ 52,024.90		\$ 952.48	2,335.71	\$ 2,289.53
408035	1514	SUBDIRECTOR	1	\$ 2,991.97	\$ 3,989.30	\$ 40,890.32	\$ 689.52	\$ 9,574.32	\$ 2,727.18	\$ 2,727.18	\$ 23,775.86		\$ 551.58	1,607.14	\$ 1,196.79
101002	1515	INTENDENTE	1	\$ 450.60	\$ 600.80	\$ 6,158.20	\$ 689.52	\$ 1,441.92	\$ 356.08	\$ 356.08	\$ 3,104.32		\$ 72.02	214.29	\$ 180.24
101002	1515	INTENDENTE	1	\$ 450.60	\$ 600.80	\$ 6,158.20	\$ 689.52	\$ 1,441.92	\$ 356.08	\$ 356.08	\$ 3,104.32		\$ 72.02	214.29	\$ 180.24
101002	1515	INTENDENTE	1	\$ 450.60	\$ 600.80	\$ 6,158.20	\$ 689.52	\$ 1,441.92	\$ 356.08	\$ 356.08	\$ 3,104.32		\$ 72.02	214.29	\$ 180.24
101002	1515	INTENDENTE	1	\$ 450.60	\$ 600.80	\$ 6,158.20	\$ 689.52	\$ 1,441.92	\$ 356.08	\$ 356.08	\$ 3,104.32		\$ 72.02	214.29	\$ 180.24
203018	1515	ESTAFETA	1	\$ 725.52	\$ 967.36	\$ 9,915.40	\$ 689.52	\$ 2,321.65	\$ 612.57	\$ 612.57	\$ 5,340.50		\$ 123.89	257.14	\$ 290.21







305063	1517	SUPERVISOR	1	\$ 1,274.58	\$ 1,699.43	\$ 17,419.20	\$ 689.52	\$ 4,078.64	\$ 1,124.85	\$ 1,124.85	\$ 9,806.55	\$ 227.50	492.86	\$ 509.83
204052	1517	PROMOTOR	1	\$ 1,150.76	\$ 1,534.35	\$ 15,727.08	\$ 689.52	\$ 3,682.44	\$ 1,009.33	\$ 1,009.33	\$ 8,799.44	\$ 204.14	321.43	\$ 460.30
204052	1517	PROMOTOR	1	\$ 1,150.76	\$ 1,534.35	\$ 15,727.08	\$ 689.52	\$ 3,682.44	\$ 1,009.33	\$ 1,009.33	\$ 8,799.44	\$ 204.14	321.43	\$ 460.30
204052	1517	PROMOTOR	1	\$ 1,150.76	\$ 1,534.35	\$ 15,727.08	\$ 689.52	\$ 3,682.44	\$ 1,009.33	\$ 1,009.33	\$ 8,799.44	\$ 204.14	321.43	\$ 460.30
203004	1517	AUXILIAR ADMINISTRATIVO	1	\$ 725.52	\$ 967.36	\$ 9,915.40	\$ 689.52	\$ 2,321.65	\$ 612.57	\$ 612.57	\$ 5,340.50	\$ 123.89	257.14	\$ 290.21
204051	1517	PROMOTOR	1	\$ 920.61	\$ 1,227.48	\$ 12,581.67	\$ 689.52	\$ 2,945.95	\$ 794.60	\$ 794.60	\$ 6,927.38	\$ 160.71	321.43	\$ 368.24
204031	1517	ANALISTA TÉCNICO	1	\$ 920.61	\$ 1,227.48	\$ 12,581.67	\$ 689.52	\$ 2,945.95	\$ 794.60	\$ 794.60	\$ 6,927.38	\$ 160.71	321.43	\$ 368.24
204052	1517	PROMOTOR	1	\$ 1,150.76	\$ 1,534.35	\$ 15,727.08	\$ 689.52	\$ 3,682.44	\$ 1,009.33	\$ 1,009.33	\$ 8,799.44	\$ 204.14	321.43	\$ 460.30
203003	1517	AUXILIAR ADMINISTRATIVO	1	\$ 725.52	\$ 967.36	\$ 9,915.40	\$ 689.52	\$ 2,321.65	\$ 612.57	\$ 612.57	\$ 5,340.50	\$ 123.89	257.14	\$ 290.21
305063	1517	SUPERVISOR	1	\$ 1,274.58	\$ 1,699.43	\$ 17,419.20	\$ 689.52	\$ 4,078.64	\$ 1,124.85	\$ 1,124.85	\$ 9,806.55	\$ 227.50	492.86	\$ 509.83
204052	1517	PROMOTOR	1	\$ 1,150.76	\$ 1,534.35	\$ 15,727.08	\$ 689.52	\$ 3,682.44	\$ 1,009.33	\$ 1,009.33	\$ 8,799.44	\$ 204.14	321.43	\$ 460.30
204052	1517	PROMOTOR	1	\$ 1,150.76	\$ 1,534.35	\$ 15,727.08	\$ 689.52	\$ 3,682.44	\$ 1,009.33	\$ 1,009.33	\$ 8,799.44	\$ 204.14	321.43	\$ 460.30
305063	1517	SUPERVISOR	1	\$ 1,274.58	\$ 1,699.43	\$ 17,419.20	\$ 689.52	\$ 4,078.64	\$ 1,124.85	\$ 1,124.85	\$ 9,806.55	\$ 227.50	492.86	\$ 509.83
408035	1517	SUBDIRECTOR	1	\$ 2,991.97	\$ 3,989.30	\$ 40,890.32	\$ 689.52	\$ 9,574.32	\$ 2,727.18	\$ 2,727.18	\$ 23,775.86	\$ 551.58	1,607.14	\$ 1,196.79
204031	1517	ANALISTA TÉCNICO	1	\$ 920.61	\$ 1,227.48	\$ 12,581.67	\$ 689.52	\$ 2,945.95	\$ 794.60	\$ 794.60	\$ 6,927.38	\$ 160.71	321.43	\$ 368.24
204052	1517	PROMOTOR	1	\$ 1,150.76	\$ 1,534.35	\$ 15,727.08	\$ 689.52	\$ 3,682.44	\$ 1,009.33	\$ 1,009.33	\$ 8,799.44	\$ 204.14	321.43	\$ 460.30
204031	1517	ANALISTA TÉCNICO	1	\$ 920.61	\$ 1,227.48	\$ 12,581.67	\$ 689.52	\$ 2,945.95	\$ 794.60	\$ 794.60	\$ 6,927.38	\$ 160.71	321.43	\$ 368.24
203003	1517	AUXILIAR ADMINISTRATIVO	1	\$ 725.52	\$ 967.36	\$ 9,915.40	\$ 689.52	\$ 2,321.65	\$ 612.57	\$ 612.57	\$ 5,340.50	\$ 123.89	257.14	\$ 290.21
204052	1517	PROMOTOR	1	\$ 1,150.76	\$ 1,534.35	\$ 15,727.08	\$ 689.52	\$ 3,682.44	\$ 1,009.33	\$ 1,009.33	\$ 8,799.44	\$ 204.14	321.43	\$ 460.30
204052	1517	PROMOTOR	1	\$ 1,150.76	\$ 1,534.35	\$ 15,727.08	\$ 689.52	\$ 3,682.44	\$ 1,009.33	\$ 1,009.33	\$ 8,799.44	\$ 204.14	321.43	\$ 460.30
204052	1517	PROMOTOR	1	\$ 1,150.76	\$ 1,534.35	\$ 15,727.08	\$ 689.52	\$ 3,682.44	\$ 1,009.33	\$ 1,009.33	\$ 8,799.44	\$ 204.14	321.43	\$ 460.30
204052	1517	PROMOTOR	1	\$ 1,150.76	\$ 1,534.35	\$ 15,727.08	\$ 689.52	\$ 3,682.44	\$ 1,009.33	\$ 1,009.33	\$ 8,799.44	\$ 204.14	321.43	\$ 460.30
204052	1517	PROMOTOR	1	\$ 1,150.76	\$ 1,534.35	\$ 15,727.08	\$ 689.52	\$ 3,682.44	\$ 1,009.33	\$ 1,009.33	\$ 8,799.44	\$ 204.14	321.43	\$ 460.30
204051	1517	PROMOTOR	1	\$ 920.61	\$ 1,227.48	\$ 12,581.67	\$ 689.52	\$ 2,945.95	\$ 794.60	\$ 794.60	\$ 6,927.38	\$ 160.71	321.43	\$ 368.24
204052	1517	PROMOTOR	1	\$ 1,150.76	\$ 1,534.35	\$ 15,727.08	\$ 689.52	\$ 3,682.44	\$ 1,009.33	\$ 1,009.33	\$ 8,799.44	\$ 204.14	321.43	\$ 460.30
204052	1517	PROMOTOR	1	\$ 1,150.76	\$ 1,534.35	\$ 15,727.08	\$ 689.52	\$ 3,682.44	\$ 1,009.33	\$ 1,009.33	\$ 8,799.44	\$ 204.14	321.43	\$ 460.30
204052	1517	PROMOTOR	1	\$ 1,150.76	\$ 1,534.35	\$ 15,727.08	\$ 689.52	\$ 3,682.44	\$ 1,009.33	\$ 1,009.33	\$ 8,799.44	\$ 204.14	321.43	\$ 460.30
204051	1517	PROMOTOR	1	\$ 920.61	\$ 1,227.48	\$ 12,581.67	\$ 689.52	\$ 2,945.95	\$ 794.60	\$ 794.60	\$ 6,927.38	\$ 160.71	321.43	\$ 368.24
204051	1517	PROMOTOR	1	\$ 920.61	\$ 1,227.48	\$ 12,581.67	\$ 689.52	\$ 2,945.95	\$ 794.60	\$ 794.60	\$ 6,927.38	\$ 160.71	321.43	\$ 368.24
204051	1517	PROMOTOR	1	\$ 920.61	\$ 1,227.48	\$ 12,581.67	\$ 689.52	\$ 2,945.95	\$ 794.60	\$ 794.60	\$ 6,927.38	\$ 160.71	321.43	\$ 368.24
204051	1517	PROMOTOR	1	\$ 920.61	\$ 1,227.48	\$ 12,581.67	\$ 689.52	\$ 2,945.95	\$ 794.60	\$ 794.60	\$ 6,927.38	\$ 160.71	321.43	\$ 368.24
305003	1517	ASISTENTE	1	\$ 1,274.58	\$ 1,699.43	\$ 17,419.20	\$ 689.52	\$ 4,078.64	\$ 1,124.85	\$ 1,124.85	\$ 9,806.55	\$ 227.50	492.86	\$ 509.83
204052	1517	PROMOTOR	1	\$ 1,150.76	\$ 1,534.35	\$ 15,727.08	\$ 689.52	\$ 3,682.44	\$ 1,009.33	\$ 1,009.33	\$ 8,799.44	\$ 204.14	321.43	\$ 460.30
204031	1517	ANALISTA TÉCNICO	1	\$ 920.61	\$ 1,227.48	\$ 12,581.67	\$ 689.52	\$ 2,945.95	\$ 794.60	\$ 794.60	\$ 6,927.38	\$ 160.71	321.43	\$ 368.24
306103	1517	PROFESIONISTA	1	\$ 1,650.09	\$ 2,200.12	\$ 22,551.23	\$ 689.52	\$ 5,280.29	\$ 1,475.20	\$ 1,475.20	\$ 12,860.97	\$ 298.36	642.86	\$ 660.04
204052	1517	PROMOTOR	1	\$ 1,150.76	\$ 1,534.35	\$ 15,727.08	\$ 689.52	\$ 3,682.44	\$ 1,009.33	\$ 1,009.33	\$ 8,799.44	\$ 204.14	321.43	\$ 460.30
306091	1517	JEFE DE ÁREA	1	\$ 1,650.09	\$ 2,200.12	\$ 22,551.23	\$ 689.52	\$ 5,280.29	\$ 1,475.20	\$ 1,475.20	\$ 12,860.97	\$ 298.36	642.86	\$ 660.04
204052	1517	PROMOTOR	1	\$ 1,150.76	\$ 1,534.35	\$ 15,727.08	\$ 689.52	\$ 3,682.44	\$ 1,009.33	\$ 1,009.33	\$ 8,799.44	\$ 204.14	321.43	\$ 460.30
306091	1517	JEFE DE ÁREA	1	\$ 1,650.09	\$ 2,200.12	\$ 22,551.23	\$ 689.52	\$ 5,280.29	\$ 1,475.20	\$ 1,475.20	\$ 12,860.97	\$ 298.36	642.86	\$ 660.04
408035	1517	SUBDIRECTOR	1	\$ 2,991.97	\$ 3,989.30	\$ 40,890.32	\$ 689.52	\$ 9,574.32	\$ 2,727.18	\$ 2,727.18	\$ 23,775.86	\$ 551.58	1,607.14	\$ 1,196.79
409041	1517	DIRECTOR DE ÁREA 2	1	\$ 4,006.09	\$ 5,341.45	\$ 54,749.91	\$ 689.52	\$ 12,819.49	\$ 3,673.35	\$ 3,673.35	\$ 32,024.69	\$ 742.94	2,142.86	\$ 1,602.44
305025	1517	ENLACE DE COMUNICACIÓN	1	\$ 1,274.58	\$ 1,699.43	\$ 17,419.20	\$ 689.52	\$ 4,078.64	\$ 1,124.85	\$ 1,124.85	\$ 9,806.55	\$ 227.50	492.86	\$ 509.83
102009	1519	AUXILIAR DE OFICIO	1	\$ 571.77	\$ 762.36	\$ 7,814.15	\$ 689.52	\$ 1,829.66	\$ 469.13	\$ 469.13	\$ 4,089.90	\$ 94.88	257.14	\$ 228.71
102009	1519	AUXILIAR DE OFICIO	1	\$ 571.77	\$ 762.36	\$ 7,814.15	\$ 689.52	\$ 1,829.66	\$ 469.13	\$ 469.13	\$ 4,089.90	\$ 94.88	257.14	\$ 228.71
102009	1519	AUXILIAR DE OFICIO	1	\$ 571.77	\$ 762.36	\$ 7,814.15	\$ 689.52	\$ 1,829.66	\$ 469.13	\$ 469.13	\$ 4,089.90	\$ 94.88	257.14	\$ 228.71
204031	1519	ANALISTA TÉCNICO	1	\$ 920.61	\$ 1,227.48	\$ 12,581.67	\$ 689.52	\$ 2,945.95	\$ 794.60	\$ 794.60	\$ 6,927.38	\$ 160.71	321.43	\$ 368.24
203018	1519	ESTAFETA	1	\$ 725.52	\$ 967.36	\$ 9,915.40	\$ 689.52	\$ 2,321.65	\$ 612.57	\$ 612.57	\$ 5,340.50	\$ 123.89	257.14	\$ 290.21
204035	1519	ENCARGADO DE ALMACEN	1	\$ 920.61	\$ 1,227.48	\$ 12,581.67	\$ 689.52	\$ 2,945.95	\$ 794.60	\$ 794.60	\$ 6,927.38	\$ 160.71	321.43	\$ 368.24
102009	1519	AUXILIAR DE OFICIO	1	\$ 571.77	\$ 762.36	\$ 7,814.15	\$ 689.52	\$ 1,829.66	\$ 469.13	\$ 469.13	\$ 4,089.90	\$ 94.88	257.14	\$ 228.71
204041	1519	ENLACE ADMINISTRATIVO	1	\$ 920.61	\$ 1,227.48	\$ 12,581.67	\$ 689.52	\$ 2,945.95	\$ 794.60	\$ 794.60	\$ 6,927.38	\$ 160.71	321.43	\$ 368.24
306079	1519	ESPECIALISTA JURÍDICO	1	\$ 2,234.58	\$ 2,979.43	\$ 30,539.19	\$ 689.52	\$ 7,150.64	\$ 2,020.53	\$ 2,020.53	\$ 17,615.18	\$ 408.66	1,178.57	\$ 893.83
204031	1519	ANALISTA TÉCNICO	1	\$ 920.61	\$ 1,227.48	\$ 12,581.67	\$ 689.52	\$ 2,945.95	\$ 794.60	\$ 794.60	\$ 6,927.38	\$ 160.71	321.43	\$ 368.24
306083	1519	COORDINADOR DE AUDITORIA	1	\$ 2,234.58	\$ 2,979.43	\$ 30,539.19	\$ 689.52	\$ 7,150.64	\$ 2,020.53	\$ 2,020.53	\$ 17,615.18	\$ 408.66	1,178.57	\$ 893.83
102009	1519	AUXILIAR DE OFICIO	1	\$ 571.77	\$ 762.36	\$ 7,814.15	\$ 689.52	\$ 1,829.66	\$ 469.13	\$ 469.13	\$ 4,089.90	\$ 94.88	257.14	\$ 228.71
305025	1519	ENLACE DE COMUNICACIÓN	1	\$ 1,274.58	\$ 1,699.43	\$ 17,419.20	\$ 689.52	\$ 4,078.64	\$ 1,124.85	\$ 1,124.85	\$ 9,806.55	\$ 227.50	492.86	\$ 509.83
305027	1519	ENLACE INTERINSTITUCIONAL	1	\$ 1,274.58	\$ 1,699.43	\$ 17,419.20	\$ 689.52	\$ 4,078.64	\$ 1,124.85	\$ 1,124.85	\$ 9,806.55	\$ 227.50	492.86	\$ 509.83
306091	1519	JEFE DE ÁREA	1	\$ 1,650.09	\$ 2,200.12	\$ 22,551.23	\$ 689.52	\$ 5,280.29	\$ 1,475.20	\$ 1,475.20	\$ 12,860.97	\$ 298.36	642.86	\$ 660.04
306091	1519	JEFE DE ÁREA	1	\$ 1,650.09	\$ 2,200.12	\$ 22,551.23	\$ 689.52	\$ 5,280.29	\$ 1,475.20	\$ 1,475.20	\$ 12,860.97	\$ 298.36	642.86	\$ 660.04
305041	1519	PROFESIONAL	1	\$ 1,274.58	\$ 1,699.43	\$ 17,419.20	\$ 689.52	\$ 4,078.64	\$ 1,124.85	\$ 1,124.85	\$ 9,806.55	\$ 227.50	492.86	\$ 509.83

306103	1519	COORDINADOR	1	\$ 2,234.58	\$ 2,979.43	\$ 30,539.19	\$ 689.52	\$ 7,150.64	\$ 2,020.53	\$ 2,020.53	\$ 17,615.18		\$ 408.66	1,178.57	\$ 893.83
203003	1519	AUXILIAR ADMINISTRATIVO	1	\$ 725.52	\$ 967.36	\$ 9,915.40	\$ 689.52	\$ 2,321.65	\$ 612.57	\$ 612.57	\$ 5,340.50		\$ 123.89	257.14	\$ 290.21
203003	1519	AUXILIAR ADMINISTRATIVO	1	\$ 725.52	\$ 967.36	\$ 9,915.40	\$ 689.52	\$ 2,321.65	\$ 612.57	\$ 612.57	\$ 5,340.50		\$ 123.89	257.14	\$ 290.21
306103	1519	PROFESIONISTA	1	\$ 1,650.09	\$ 2,200.12	\$ 22,551.23	\$ 689.52	\$ 5,280.29	\$ 1,475.20	\$ 1,475.20	\$ 12,860.97		\$ 298.36	642.86	\$ 660.04
305063	1519	SUPERVISOR	2	\$ 1,274.58	\$ 1,699.43	\$ 17,419.20	\$ 689.52	\$ 4,078.64	\$ 1,124.85	\$ 1,124.85	\$ 9,806.55		\$ 227.50	492.86	\$ 509.83
203007	1519	AUXILIAR TÉCNICO	1	\$ 725.52	\$ 967.36	\$ 9,915.40	\$ 689.52	\$ 2,321.65	\$ 612.57	\$ 612.57	\$ 5,340.50		\$ 123.89	257.14	\$ 290.21
204031	1519	ANALISTA TÉCNICO	1	\$ 920.61	\$ 1,227.48	\$ 12,581.67	\$ 689.52	\$ 2,945.95	\$ 794.60	\$ 794.60	\$ 6,927.38		\$ 160.71	321.43	\$ 368.24
306091	1519	JEFE DE ÁREA	1	\$ 1,650.09	\$ 2,200.12	\$ 22,551.23	\$ 689.52	\$ 5,280.29	\$ 1,475.20	\$ 1,475.20	\$ 12,860.97		\$ 298.36	642.86	\$ 660.04
203003	1519	AUXILIAR ADMINISTRATIVO	1	\$ 725.52	\$ 967.36	\$ 9,915.40	\$ 689.52	\$ 2,321.65	\$ 612.57	\$ 612.57	\$ 5,340.50		\$ 123.89	257.14	\$ 290.21
204041	1519	ENLACE ADMINISTRATIVO	1	\$ 920.61	\$ 1,227.48	\$ 12,581.67	\$ 689.52	\$ 2,945.95	\$ 794.60	\$ 794.60	\$ 6,927.38		\$ 160.71	321.43	\$ 368.24
306117	1519	PSICÓLOGO ESPECIALIZADO	1	\$ 1,650.09	\$ 2,200.12	\$ 22,551.23	\$ 689.52	\$ 5,280.29	\$ 1,475.20	\$ 1,475.20	\$ 12,860.97		\$ 298.36	642.86	\$ 660.04
204041	1519	ENLACE ADMINISTRATIVO	1	\$ 920.61	\$ 1,227.48	\$ 12,581.67	\$ 689.52	\$ 2,945.95	\$ 794.60	\$ 794.60	\$ 6,927.38		\$ 160.71	321.43	\$ 368.24
305003	1519	ASISTENTE	1	\$ 1,274.58	\$ 1,699.43	\$ 17,419.20	\$ 689.52	\$ 4,078.64	\$ 1,124.85	\$ 1,124.85	\$ 9,806.55		\$ 227.50	492.86	\$ 509.83
203003	1519	AUXILIAR ADMINISTRATIVO	1	\$ 725.52	\$ 967.36	\$ 9,915.40	\$ 689.52	\$ 2,321.65	\$ 612.57	\$ 612.57	\$ 5,340.50		\$ 123.89	257.14	\$ 290.21
306091	1519	JEFE DE ÁREA	1	\$ 1,650.09	\$ 2,200.12	\$ 22,551.23	\$ 689.52	\$ 5,280.29	\$ 1,475.20	\$ 1,475.20	\$ 12,860.97		\$ 298.36	642.86	\$ 660.04
408035	1519	SUBDIRECTOR	1	\$ 2,991.97	\$ 3,989.30	\$ 40,890.32	\$ 689.52	\$ 9,574.32	\$ 2,727.18	\$ 2,727.18	\$ 23,775.86		\$ 551.58	1,607.14	\$ 1,196.79
203006	1519	PROFESIONISTA	1	\$ 1,650.09	\$ 2,200.12	\$ 22,551.23	\$ 689.52	\$ 5,280.29	\$ 1,475.20	\$ 1,475.20	\$ 12,860.97		\$ 298.36	642.86	\$ 660.04
306091	1519	JEFE DE ÁREA	1	\$ 1,650.09	\$ 2,200.12	\$ 22,551.23	\$ 689.52	\$ 5,280.29	\$ 1,475.20	\$ 1,475.20	\$ 12,860.97		\$ 298.36	642.86	\$ 660.04
409041	1519	DIRECTOR DE ÁREA 2	1	\$ 4,006.09	\$ 5,341.45	\$ 54,749.91	\$ 689.52	\$ 12,819.49	\$ 3,673.35	\$ 3,673.35	\$ 32,024.69		\$ 742.94	2,142.86	\$ 1,602.44
409041	1519	DIRECTOR DE ÁREA 2	1	\$ 4,006.09	\$ 5,341.45	\$ 54,749.91	\$ 689.52	\$ 12,819.49	\$ 3,673.35	\$ 3,673.35	\$ 32,024.69		\$ 742.94	2,142.86	\$ 1,602.44
408035	1519	DIRECTOR DE ÁREA 2	1	\$ 4,006.09	\$ 5,341.45	\$ 54,749.91	\$ 689.52	\$ 12,819.49	\$ 3,673.35	\$ 3,673.35	\$ 32,024.69		\$ 742.94	2,142.86	\$ 1,602.44
306091	1519	JEFE DE ÁREA	1	\$ 1,650.09	\$ 2,200.12	\$ 22,551.23	\$ 689.52	\$ 5,280.29	\$ 1,475.20	\$ 1,475.20	\$ 12,860.97		\$ 298.36	642.86	\$ 660.04
306095	1519	MÉDICO	1	\$ 1,650.09	\$ 2,200.12	\$ 22,551.23	\$ 689.52	\$ 5,280.29	\$ 1,475.20	\$ 1,475.20	\$ 12,860.97		\$ 298.36	642.86	\$ 660.04
306117	1519	PSICÓLOGO ESPECIALIZADO	1	\$ 1,650.09	\$ 2,200.12	\$ 22,551.23	\$ 689.52	\$ 5,280.29	\$ 1,475.20	\$ 1,475.20	\$ 12,860.97		\$ 298.36	642.86	\$ 660.04
306103	1519	PROFESIONISTA	1	\$ 1,650.09	\$ 2,200.12	\$ 22,551.23	\$ 689.52	\$ 5,280.29	\$ 1,475.20	\$ 1,475.20	\$ 12,860.97		\$ 298.36	642.86	\$ 660.04
305073	1519	TRABAJO SOCIAL	1	\$ 1,274.58	\$ 1,699.43	\$ 17,419.20	\$ 689.52	\$ 4,078.64	\$ 1,124.85	\$ 1,124.85	\$ 9,806.55		\$ 227.50	492.86	\$ 509.83
305073	1519	TRABAJO SOCIAL	1	\$ 1,274.58	\$ 1,699.43	\$ 17,419.20	\$ 689.52	\$ 4,078.64	\$ 1,124.85	\$ 1,124.85	\$ 9,806.55		\$ 227.50	492.86	\$ 509.83
510002	1519	DIRECTOR GENERAL 2	1	\$ 5,723.83	\$ 7,631.78	\$ 78,225.71	\$ 689.52	\$ 18,316.26	\$ 2,261.95	\$ 2,261.95	\$ 52,024.90		\$ 952.48	2,335.71	\$ 2,289.53
001801	1519	ACADEMICO 1ER NIVEL	160	\$ 469.91	\$ 626.55	\$ 6,422.15	\$ 689.52	\$ 1,503.72	\$ 374.10	\$ 374.10	\$ 3,261.42				
001901	1519	ACADEMICO 2DO NIVEL	80	\$ 517.38	\$ 689.84	\$ 7,070.91	\$ 689.52	\$ 1,655.63	\$ 418.39	\$ 418.39	\$ 3,647.54				
002201	1519	ACADEMICO 3ER NIVEL	80	\$ 612.47	\$ 816.63	\$ 8,370.41	\$ 689.52	\$ 1,959.90	\$ 507.10	\$ 507.10	\$ 4,420.97				
002202	1519	ACADEMICO 4TO NIVEL	80	\$ 734.70	\$ 979.60	\$ 10,040.93	\$ 689.52	\$ 2,351.05	\$ 621.15	\$ 621.15	\$ 5,415.21				
305053	1520	PROFESIONAL EN SOPORTE	1	\$ 1,274.58	\$ 1,699.43	\$ 17,419.20	\$ 689.52	\$ 4,078.64	\$ 1,124.85	\$ 1,124.85	\$ 9,806.55		\$ 227.50	492.86	\$ 509.83
306091	1520	JEFE DE ÁREA	1	\$ 1,650.09	\$ 2,200.12	\$ 22,551.23	\$ 689.52	\$ 5,280.29	\$ 1,475.20	\$ 1,475.20	\$ 12,860.97		\$ 298.36	642.86	\$ 660.04
204031	1520	ANALISTA TÉCNICO	1	\$ 920.61	\$ 1,227.48	\$ 12,581.67	\$ 689.52	\$ 2,945.95	\$ 794.60	\$ 794.60	\$ 6,927.38		\$ 160.71	321.43	\$ 368.24
204031	1520	ANALISTA TÉCNICO	1	\$ 920.61	\$ 1,227.48	\$ 12,581.67	\$ 689.52	\$ 2,945.95	\$ 794.60	\$ 794.60	\$ 6,927.38		\$ 160.71	321.43	\$ 368.24
203018	1520	ESTAFETA	1	\$ 725.52	\$ 967.36	\$ 9,915.40	\$ 689.52	\$ 2,321.65	\$ 612.57	\$ 612.57	\$ 5,340.50		\$ 123.89	257.14	\$ 290.21
203003	1520	AUXILIAR ADMINISTRATIVO	1	\$ 725.52	\$ 967.36	\$ 9,915.40	\$ 689.52	\$ 2,321.65	\$ 612.57	\$ 612.57	\$ 5,340.50		\$ 123.89	257.14	\$ 290.21
305053	1520	PROFESIONAL EN SOPORTE	1	\$ 1,274.58	\$ 1,699.43	\$ 17,419.20	\$ 689.52	\$ 4,078.64	\$ 1,124.85	\$ 1,124.85	\$ 9,806.55		\$ 227.50	492.86	\$ 509.83
204031	1520	ANALISTA TÉCNICO	1	\$ 920.61	\$ 1,227.48	\$ 12,581.67	\$ 689.52	\$ 2,945.95	\$ 794.60	\$ 794.60	\$ 6,927.38		\$ 160.71	321.43	\$ 368.24
306091	1520	JEFE DE ÁREA	1	\$ 1,650.09	\$ 2,200.12	\$ 22,551.23	\$ 689.52	\$ 5,280.29	\$ 1,475.20	\$ 1,475.20	\$ 12,860.97		\$ 298.36	642.86	\$ 660.04
204061	1520	TELEFONISTA-CAPTURISTA	1	\$ 920.61	\$ 1,227.48	\$ 12,581.67	\$ 689.52	\$ 2,945.95	\$ 794.60	\$ 794.60	\$ 6,927.38		\$ 160.71	321.43	\$ 368.24
204061	1520	TELEFONISTA-CAPTURISTA	1	\$ 920.61	\$ 1,227.48	\$ 12,581.67	\$ 689.52	\$ 2,945.95	\$ 794.60	\$ 794.60	\$ 6,927.38		\$ 160.71	321.43	\$ 368.24
204061	1520	TELEFONISTA-CAPTURISTA	1	\$ 920.61	\$ 1,227.48	\$ 12,581.67	\$ 689.52	\$ 2,945.95	\$ 794.60	\$ 794.60	\$ 6,927.38		\$ 160.71	321.43	\$ 368.24
204061	1520	TELEFONISTA-CAPTURISTA	1	\$ 920.61	\$ 1,227.48	\$ 12,581.67	\$ 689.52	\$ 2,945.95	\$ 794.60	\$ 794.60	\$ 6,927.38		\$ 160.71	321.43	\$ 368.24
204061	1520	TELEFONISTA-CAPTURISTA	1	\$ 920.61	\$ 1,227.48	\$ 12,581.67	\$ 689.52	\$ 2,945.95	\$ 794.60	\$ 794.60	\$ 6,927.38		\$ 160.71	321.43	\$ 368.24
204061	1520	TELEFONISTA-CAPTURISTA	1	\$ 920.61	\$ 1,227.48	\$ 12,581.67	\$ 689.52	\$ 2,945.95	\$ 794.60	\$ 794.60	\$ 6,927.38		\$ 160.71	321.43	\$ 368.24
204061	1520	TELEFONISTA-CAPTURISTA	1	\$ 920.61	\$ 1,227.48	\$ 12,581.67	\$ 689.52	\$ 2,945.95	\$ 794.60	\$ 794.60	\$ 6,927.38		\$ 160.71	321.43	\$ 368.24
204061	1520	TELEFONISTA-CAPTURISTA	1	\$ 920.61	\$ 1,227.48	\$ 12,581.67	\$ 689.52	\$ 2,945.95	\$ 794.60	\$ 794.60	\$ 6,927.38		\$ 160.71	321.43	\$ 368.24
204061	1520	TELEFONISTA-CAPTURISTA	1	\$ 920.61	\$ 1,227.48	\$ 12,581.67	\$ 689.52	\$ 2,945.95	\$ 794.60	\$ 794.60	\$ 6,927.38		\$ 160.71	321.43	\$ 368.24
204061	1520	TELEFONISTA-CAPTURISTA	1	\$ 920.61	\$ 1,227.48	\$ 12,581.67	\$ 689.52	\$ 2,945.95	\$ 794.60	\$ 794.60	\$ 6,927.38		\$ 160.71	321.43	\$ 368.24
204061	1520	TELEFONISTA-CAPTURISTA	1	\$ 920.61	\$ 1,227.48	\$ 12,581.67	\$ 689.52	\$ 2,945.95	\$ 794.60	\$ 794.60	\$ 6,927.38		\$ 160.71	321.43	\$ 368.24
204061	1520	TELEFONISTA-CAPTURISTA	1	\$ 920.61	\$ 1,227.48	\$ 12,581.67	\$ 689.52	\$ 2,945.95	\$ 794.60	\$ 794.60	\$ 6,927.38		\$ 160.71	321.43	\$ 368.24
204061	1520	TELEFONISTA-CAPTURISTA	1	\$ 920.61	\$ 1,227.48	\$ 12,581.67	\$ 689.52	\$ 2,945.95	\$ 794.60	\$ 794.60	\$ 6,927.38		\$ 160.71	321.43	\$ 368.24
204061	1520	TELEFONISTA-CAPTURISTA	1	\$ 920.61	\$ 1,227.48	\$ 12,581.67	\$ 689.52	\$ 2,945.95	\$ 794.60	\$ 794.60	\$ 6,927.38		\$ 160.71	321.43	\$ 368.24
204061	1520	TELEFONISTA-CAPTURISTA	1	\$ 920.61	\$ 1,227.48	\$ 12,581.67	\$ 689.52	\$ 2,945.95	\$ 794.60	\$ 794.60	\$ 6,927.38		\$ 160.71	321.43	\$ 368.24
204061	1520	TELEFONISTA-CAPTURISTA	1	\$ 920.61	\$ 1,227.48	\$ 12,581.67	\$ 689.52	\$ 2,945.95	\$ 794.60	\$ 794.60	\$ 6,927.38		\$ 160.71	321.43	\$ 368.24
204061	1520	TELEFONISTA-CAPTURISTA	1	\$ 920.61	\$ 1,227.48	\$ 12,581.67	\$ 689.52	\$ 2,945.95	\$ 794.60	\$ 794.60	\$ 6,927.38		\$ 160.71	321.43	\$ 368.24
204061	1520	TELEFONISTA-CAPTURISTA	1	\$ 920.61	\$ 1,227.48	\$ 12,581.67	\$ 689.52	\$ 2,945.95	\$ 794.60	\$ 794.60	\$ 6,927.38		\$ 160.71	321.43	\$ 368.24
204061	1520	TELEFONISTA-CAPTURISTA	1	\$ 920.61	\$ 1,227.48	\$ 12,581.67	\$ 689.52	\$ 2,945.95	\$ 794.60	\$ 794.60	\$ 6,927.38		\$ 160.71	321.43	\$ 368.24
204061	1520	TELEFONISTA-CAPTURISTA	1	\$ 920.61	\$ 1,227.48	\$ 12,581.67	\$ 689.52	\$ 2,945.95	\$ 794.60	\$ 794.60	\$ 6,927.38		\$ 160.71	321.43	\$ 368.24
204061	1520	TELEFONISTA-CAPTURISTA	1	\$ 920.61	\$ 1,227.48	\$ 12,581.67	\$ 689.52	\$ 2,945.95	\$ 794.60	\$ 794.60	\$ 6,927.38		\$ 160.71	321.43	\$ 368.24
204061	1520	TELEFONISTA-CAPTURISTA	1	\$ 920.61	\$ 1,227.48	\$ 12,581.67	\$ 689.52	\$ 2,945.95	\$ 794.60	\$ 794.60	\$ 6,927.38		\$ 160.71	321.43	\$ 368.24
204061	1520	TELEFONISTA-CAPTURISTA	1	\$ 920.61	\$ 1,227.48	\$ 12,581.67	\$ 689.52	\$ 2,945.95	\$ 794.60	\$ 794.60	\$ 6,927.38		\$ 160.71	321.43	\$ 368.24
204061	1520	TELEFONISTA-CAPTURISTA	1	\$ 920.61	\$ 1,227.48	\$ 12,581.67	\$ 689.52	\$ 2,945.95	\$ 794.60	\$ 794.60	\$ 6,927.38		\$ 160.71	321.43	\$ 368.24
204061	1520	TELEFONISTA-CAPTURISTA	1	\$ 920.61	\$ 1,227.48	\$ 12,581.67	\$ 689.52	\$ 2,945.95	\$ 794.60	\$ 794.60	\$ 6,				









306091	1520	JEFE DE ÁREA	1	\$ 1,650.09	\$ 2,200.12	\$ 22,551.23	\$ 689.52	\$ 5,280.29	\$ 1,475.20	\$ 1,475.20	\$ 12,860.97	\$ 298.36	642.86	\$ 660.04
510002	1520	DIRECTOR GENERAL 2	1	\$ 5,723.83	\$ 7,631.78	\$ 78,225.71	\$ 689.52	\$ 18,316.26	\$ 2,261.95	\$ 2,261.95	\$ 52,024.90	\$ 952.48	2,335.71	\$ 2,289.53
305041	1610	PROFESIONAL	1	\$ 1,210.42	\$ 1,613.90	\$ 16,542.45	\$ 689.52	\$ 3,873.36	\$ 1,064.99	\$ 1,064.99	\$ 9,284.73	\$ 215.40	321.43	\$ 484.17
305019	1610	DISEÑADOR	1	\$ 1,210.42	\$ 1,613.90	\$ 16,542.45	\$ 689.52	\$ 3,873.36	\$ 1,064.99	\$ 1,064.99	\$ 9,284.73	\$ 215.40	321.43	\$ 484.17
407007	1610	COORDINADOR ADMINISTRATIVO	1	\$ 2,107.86	\$ 2,810.48	\$ 28,807.46	\$ 689.52	\$ 6,745.16	\$ 1,902.30	\$ 1,902.30	\$ 16,584.50	\$ 384.74	857.14	\$ 843.15
203027	1610	SECRETARIA	1	\$ 725.52	\$ 967.36	\$ 9,915.40	\$ 689.52	\$ 2,321.65	\$ 612.57	\$ 612.57	\$ 5,340.50	\$ 123.89	257.14	\$ 290.21
305041	1610	PROFESIONAL	1	\$ 1,210.42	\$ 1,613.90	\$ 16,542.45	\$ 689.52	\$ 3,873.36	\$ 1,064.99	\$ 1,064.99	\$ 9,284.73	\$ 215.40	321.43	\$ 484.17
203027	1610	SECRETARIA	1	\$ 725.52	\$ 967.36	\$ 9,915.40	\$ 689.52	\$ 2,321.65	\$ 612.57	\$ 612.57	\$ 5,340.50	\$ 123.89	257.14	\$ 290.21
305055	1610	PROFESIONAL JURÍDICO	1	\$ 1,210.42	\$ 1,613.90	\$ 16,542.45	\$ 689.52	\$ 3,873.36	\$ 1,064.99	\$ 1,064.99	\$ 9,284.73	\$ 215.40	321.43	\$ 484.17
203018	1610	ESTAFETA	1	\$ 725.52	\$ 967.36	\$ 9,915.40	\$ 689.52	\$ 2,321.65	\$ 612.57	\$ 612.57	\$ 5,340.50	\$ 123.89	257.14	\$ 290.21
305029	1610	FOTÓGRAFO	1	\$ 1,210.42	\$ 1,613.90	\$ 16,542.45	\$ 689.52	\$ 3,873.36	\$ 1,064.99	\$ 1,064.99	\$ 9,284.73	\$ 215.40	321.43	\$ 484.17
305029	1610	FOTÓGRAFO	1	\$ 1,210.42	\$ 1,613.90	\$ 16,542.45	\$ 689.52	\$ 3,873.36	\$ 1,064.99	\$ 1,064.99	\$ 9,284.73	\$ 215.40	321.43	\$ 484.17
305009	1610	CAMARÓGRAFO	1	\$ 1,210.42	\$ 1,613.90	\$ 16,542.45	\$ 689.52	\$ 3,873.36	\$ 1,064.99	\$ 1,064.99	\$ 9,284.73	\$ 215.40	321.43	\$ 484.17
305019	1610	DISEÑADOR	1	\$ 1,210.42	\$ 1,613.90	\$ 16,542.45	\$ 689.52	\$ 3,873.36	\$ 1,064.99	\$ 1,064.99	\$ 9,284.73	\$ 215.40	321.43	\$ 484.17
407001	1610	COORDINADOR	1	\$ 2,107.86	\$ 2,810.48	\$ 28,807.46	\$ 689.52	\$ 6,745.16	\$ 1,902.30	\$ 1,902.30	\$ 16,584.50	\$ 384.74	857.14	\$ 843.15
407001	1610	COORDINADOR	1	\$ 2,107.86	\$ 2,810.48	\$ 28,807.46	\$ 689.52	\$ 6,745.16	\$ 1,902.30	\$ 1,902.30	\$ 16,584.50	\$ 384.74	857.14	\$ 843.15
305061	1610	REPORTERO	1	\$ 1,210.42	\$ 1,613.90	\$ 16,542.45	\$ 689.52	\$ 3,873.36	\$ 1,064.99	\$ 1,064.99	\$ 9,284.73	\$ 215.40	321.43	\$ 484.17
409041	1610	DIRECTOR DE ÁREA 2	1	\$ 3,778.92	\$ 5,038.57	\$ 51,645.30	\$ 689.52	\$ 12,092.56	\$ 3,461.40	\$ 3,461.40	\$ 30,176.92	\$ 700.08	2,142.86	\$ 1,511.57
409041	1610	DIRECTOR DE ÁREA 2	1	\$ 3,778.92	\$ 5,038.57	\$ 51,645.30	\$ 689.52	\$ 12,092.56	\$ 3,461.40	\$ 3,461.40	\$ 30,176.92	\$ 700.08	2,142.86	\$ 1,511.57
409041	1610	DIRECTOR DE ÁREA 2	1	\$ 3,778.92	\$ 5,038.57	\$ 51,645.30	\$ 689.52	\$ 12,092.56	\$ 3,461.40	\$ 3,461.40	\$ 30,176.92	\$ 700.08	2,142.86	\$ 1,511.57
512004	1610	TITULAR DE DEPENDENCIA	1	\$ 7,459.70	\$ 9,946.27	\$ 101,949.23	\$ 689.52	\$ 23,871.04	\$ 2,956.30	\$ 2,956.30	\$ 67,994.88	\$ 952.48	2,335.71	\$ 2,983.88
305003	1610	ASISTENTE	1	\$ 1,210.42	\$ 1,613.90	\$ 16,542.45	\$ 689.52	\$ 3,873.36	\$ 1,064.99	\$ 1,064.99	\$ 9,284.73	\$ 215.40	321.43	\$ 484.17
306091	1610	JEFE DE ÁREA	2	\$ 1,567.04	\$ 2,089.38	\$ 21,416.17	\$ 689.52	\$ 5,014.52	\$ 1,397.71	\$ 1,397.71	\$ 12,185.42	\$ 282.69	492.86	\$ 626.81
305041	1610	PROFESIONAL	2	\$ 1,210.42	\$ 1,613.90	\$ 16,542.45	\$ 689.52	\$ 3,873.36	\$ 1,064.99	\$ 1,064.99	\$ 9,284.73	\$ 215.40	321.43	\$ 484.17
407001	1610	COORDINADOR	1	\$ 2,107.86	\$ 2,810.48	\$ 28,807.46	\$ 689.52	\$ 6,745.16	\$ 1,902.30	\$ 1,902.30	\$ 16,584.50	\$ 384.74	857.14	\$ 843.15
306103	1610	PROFESIONISTA	1	\$ 1,567.04	\$ 2,089.38	\$ 21,416.17	\$ 689.52	\$ 5,014.52	\$ 1,397.71	\$ 1,397.71	\$ 12,185.42	\$ 282.69	492.86	\$ 626.81
305061	1610	REPORTERO	1	\$ 1,210.42	\$ 1,613.90	\$ 16,542.45	\$ 689.52	\$ 3,873.36	\$ 1,064.99	\$ 1,064.99	\$ 9,284.73	\$ 215.40	321.43	\$ 484.17
203013	1610	CHOFER	1	\$ 1,088.28	\$ 1,451.03	\$ 14,873.09	\$ 689.52	\$ 3,482.48	\$ 951.03	\$ 951.03	\$ 8,291.17	\$ 192.35	321.43	\$ 435.31
407001	1610	COORDINADOR	1	\$ 2,107.86	\$ 2,810.48	\$ 28,807.46	\$ 689.52	\$ 6,745.16	\$ 1,902.30	\$ 1,902.30	\$ 16,584.50	\$ 384.74	857.14	\$ 843.15
305041	1610	PROFESIONAL	1	\$ 1,210.42	\$ 1,613.90	\$ 16,542.45	\$ 689.52	\$ 3,873.36	\$ 1,064.99	\$ 1,064.99	\$ 9,284.73	\$ 215.40	321.43	\$ 484.17
305009	1610	CAMARÓGRAFO	1	\$ 1,210.42	\$ 1,613.90	\$ 16,542.45	\$ 689.52	\$ 3,873.36	\$ 1,064.99	\$ 1,064.99	\$ 9,284.73	\$ 215.40	321.43	\$ 484.17
101002	1710	INTENDENTE	1	\$ 450.60	\$ 600.80	\$ 6,158.20	\$ 689.52	\$ 1,441.92	\$ 356.08	\$ 356.08	\$ 3,104.32	\$ 72.02	214.29	\$ 180.24
306119	1710	REPRESENTANTE LABORAL	1	\$ 1,567.04	\$ 2,089.38	\$ 21,416.17	\$ 689.52	\$ 5,014.52	\$ 1,397.71	\$ 1,397.71	\$ 12,185.42	\$ 282.69	492.86	\$ 626.81
204031	1710	ANALISTA TÉCNICO	2	\$ 920.61	\$ 1,227.48	\$ 12,581.67	\$ 689.52	\$ 2,945.95	\$ 794.60	\$ 794.60	\$ 6,927.38	\$ 160.71	321.43	\$ 368.24
204041	1710	ENLACE ADMINISTRATIVO	1	\$ 920.61	\$ 1,227.48	\$ 12,581.67	\$ 689.52	\$ 2,945.95	\$ 794.60	\$ 794.60	\$ 6,927.38	\$ 160.71	321.43	\$ 368.24
305041	1710	PROFESIONAL	1	\$ 1,210.42	\$ 1,613.90	\$ 16,542.45	\$ 689.52	\$ 3,873.36	\$ 1,064.99	\$ 1,064.99	\$ 9,284.73	\$ 215.40	321.43	\$ 484.17
203018	1710	ESTAFETA	1	\$ 725.52	\$ 967.36	\$ 9,915.40	\$ 689.52	\$ 2,321.65	\$ 612.57	\$ 612.57	\$ 5,340.50	\$ 123.89	257.14	\$ 290.21
407007	1710	COORDINADOR ADMINISTRATIVO	1	\$ 2,107.86	\$ 2,810.48	\$ 28,807.46	\$ 689.52	\$ 6,745.16	\$ 1,902.30	\$ 1,902.30	\$ 16,584.50	\$ 384.74	857.14	\$ 843.15
408035	1710	SUBDIRECTOR	1	\$ 2,822.31	\$ 3,763.09	\$ 38,571.62	\$ 689.52	\$ 9,031.40	\$ 2,568.89	\$ 2,568.89	\$ 22,395.84	\$ 519.56	1,607.14	\$ 1,128.93
306079	1710	ABOGADO	1	\$ 1,567.04	\$ 2,089.38	\$ 21,416.17	\$ 689.52	\$ 5,014.52	\$ 1,397.71	\$ 1,397.71	\$ 12,185.42	\$ 282.69	492.86	\$ 626.81
305003	1710	ASISTENTE	1	\$ 1,210.42	\$ 1,613.90	\$ 16,542.45	\$ 689.52	\$ 3,873.36	\$ 1,064.99	\$ 1,064.99	\$ 9,284.73	\$ 215.40	321.43	\$ 484.17
203025	1710	RECEPCIONISTA	2	\$ 725.52	\$ 967.36	\$ 9,915.40	\$ 689.52	\$ 2,321.65	\$ 612.57	\$ 612.57	\$ 5,340.50	\$ 123.89	257.14	\$ 290.21
204041	1710	ENLACE ADMINISTRATIVO	1	\$ 920.61	\$ 1,227.48	\$ 12,581.67	\$ 689.52	\$ 2,945.95	\$ 794.60	\$ 794.60	\$ 6,927.38	\$ 160.71	321.43	\$ 368.24
306103	1710	PROFESIONISTA	1	\$ 1,567.04	\$ 2,089.38	\$ 21,416.17	\$ 689.52	\$ 5,014.52	\$ 1,397.71	\$ 1,397.71	\$ 12,185.42	\$ 282.69	492.86	\$ 626.81
408035	1710	SUBDIRECTOR	1	\$ 2,822.31	\$ 3,763.09	\$ 38,571.62	\$ 689.52	\$ 9,031.40	\$ 2,568.89	\$ 2,568.89	\$ 22,395.84	\$ 519.56	1,607.14	\$ 1,128.93
306095	1710	MÉDICO	2	\$ 1,567.04	\$ 2,089.38	\$ 21,416.17	\$ 689.52	\$ 5,014.52	\$ 1,397.71	\$ 1,397.71	\$ 12,185.42	\$ 282.69	492.86	\$ 626.81
204031	1710	ANALISTA TÉCNICO	1	\$ 920.61	\$ 1,227.48	\$ 12,581.67	\$ 689.52	\$ 2,945.95	\$ 794.60	\$ 794.60	\$ 6,927.38	\$ 160.71	321.43	\$ 368.24
305041	1710	PROFESIONAL	1	\$ 1,210.42	\$ 1,613.90	\$ 16,542.45	\$ 689.52	\$ 3,873.36	\$ 1,064.99	\$ 1,064.99	\$ 9,284.73	\$ 215.40	321.43	\$ 484.17
305041	1710	PROFESIONAL	1	\$ 1,210.42	\$ 1,613.90	\$ 16,542.45	\$ 689.52	\$ 3,873.36	\$ 1,064.99	\$ 1,064.99	\$ 9,284.73	\$ 215.40	321.43	\$ 484.17
203003	1710	AUXILIAR ADMINISTRATIVO	1	\$ 725.52	\$ 967.36	\$ 9,915.40	\$ 689.52	\$ 2,321.65	\$ 612.57	\$ 612.57	\$ 5,340.50	\$ 123.89	257.14	\$ 290.21
306119	1710	REPRESENTANTE LABORAL	1	\$ 1,567.04	\$ 2,089.38	\$ 21,416.17	\$ 689.52	\$ 5,014.52	\$ 1,397.71	\$ 1,397.71	\$ 12,185.42	\$ 282.69	492.86	\$ 626.81
407015	1710	ESPECIALISTA JURÍDICO	1	\$ 2,107.86	\$ 2,810.48	\$ 28,807.46	\$ 689.52	\$ 6,745.16	\$ 1,902.30	\$ 1,902.30	\$ 16,584.50	\$ 384.74	857.14	\$ 843.15
305051	1710	PROFESIONAL EN SERVIDORES	1	\$ 1,210.42	\$ 1,613.90	\$ 16,542.45	\$ 689.52	\$ 3,873.36	\$ 1,064.99	\$ 1,064.99	\$ 9,284.73	\$ 215.40	321.43	\$ 484.17
510001	1710	DIRECTOR DE ÁREA 1	1	\$ 5,357.08	\$ 7,142.77	\$ 73,213.38	\$ 689.52	\$ 17,142.65	\$ 2,115.25	\$ 2,115.25	\$ 48,650.75	\$ 952.48	2,335.71	\$ 2,142.83
204031	1710	ANALISTA TÉCNICO	1	\$ 920.61	\$ 1,227.48	\$ 12,581.67	\$ 689.52	\$ 2,945.95	\$ 794.60	\$ 794.60	\$ 6,927.38	\$ 160.71	321.43	\$ 368.24
408035	1710	SUBDIRECTOR	1	\$ 2,822.31	\$ 3,763.09	\$ 38,571.62	\$ 689.52	\$ 9,031.40	\$ 2,568.89	\$ 2,568.89	\$ 22,395.84	\$ 519.56	1,607.14	\$ 1,128.93
306103	1710	PROFESIONISTA	1	\$ 1,567.04	\$ 2,089.38	\$ 21,416.17	\$ 689.52	\$ 5,014.52	\$ 1,397.71	\$ 1,397.71	\$ 12,185.42	\$ 282.69	492.86	\$ 626.81
305063	1710	SUPERVISOR	1	\$ 1,210.42	\$ 1,613.90	\$ 16,542.45	\$ 689.52	\$ 3,873.36	\$ 1,064.99	\$ 1,064.99	\$ 9,284.73	\$ 215.40	321.43	\$ 484.17

306103	1710	PROFESIONISTA	1	\$ 1,567.04	\$ 2,089.38	\$ 21,416.17	\$ 689.52	\$ 5,014.52	\$ 1,397.71	\$ 1,397.71	\$ 12,185.42	\$ 282.69	492.86	\$ 626.81
512004	1710	TITULAR DE DEPENDENCIA	1	\$ 7,459.70	\$ 9,946.27	\$ 101,949.23	\$ 689.52	\$ 23,871.04	\$ 2,956.30	\$ 2,956.30	\$ 67,994.88	\$ 952.48	2,335.71	\$ 2,983.88
306103	1710	PROFESIONISTA	1	\$ 1,567.04	\$ 2,089.38	\$ 21,416.17	\$ 689.52	\$ 5,014.52	\$ 1,397.71	\$ 1,397.71	\$ 12,185.42	\$ 282.69	492.86	\$ 626.81
305041	1710	PROFESIONAL	1	\$ 1,210.42	\$ 1,613.90	\$ 16,542.45	\$ 689.52	\$ 3,873.36	\$ 1,064.99	\$ 1,064.99	\$ 9,284.73	\$ 215.40	321.43	\$ 484.17
203027	1710	SECRETARIA	1	\$ 725.52	\$ 967.36	\$ 9,915.40	\$ 689.52	\$ 2,321.65	\$ 612.57	\$ 612.57	\$ 5,340.50	\$ 123.89	257.14	\$ 290.21
510001	1710	DIRECTOR DE ÁREA 1	1	\$ 5,357.08	\$ 7,142.77	\$ 73,213.38	\$ 689.52	\$ 17,142.65	\$ 2,115.25	\$ 2,115.25	\$ 48,650.75	\$ 952.48	2,335.71	\$ 2,142.83
305063	1710	SUPERVISOR	1	\$ 1,210.42	\$ 1,613.90	\$ 16,542.45	\$ 689.52	\$ 3,873.36	\$ 1,064.99	\$ 1,064.99	\$ 9,284.73	\$ 215.40	321.43	\$ 484.17
408035	1710	SUBDIRECTOR	1	\$ 2,822.31	\$ 3,763.09	\$ 38,571.62	\$ 689.52	\$ 9,031.40	\$ 2,568.89	\$ 2,568.89	\$ 22,395.84	\$ 519.56	1,607.14	\$ 1,128.93
203007	1710	AUXILIAR TÉCNICO	1	\$ 725.52	\$ 967.36	\$ 9,915.40	\$ 689.52	\$ 2,321.65	\$ 612.57	\$ 612.57	\$ 5,340.50	\$ 123.89	257.14	\$ 290.21
305041	1710	PROFESIONAL	1	\$ 1,210.42	\$ 1,613.90	\$ 16,542.45	\$ 689.52	\$ 3,873.36	\$ 1,064.99	\$ 1,064.99	\$ 9,284.73	\$ 215.40	321.43	\$ 484.17
408035	1710	SUBDIRECTOR	1	\$ 2,822.31	\$ 3,763.09	\$ 38,571.62	\$ 689.52	\$ 9,031.40	\$ 2,568.89	\$ 2,568.89	\$ 22,395.84	\$ 519.56	1,607.14	\$ 1,128.93
306103	1710	PROFESIONISTA	1	\$ 1,567.04	\$ 2,089.38	\$ 21,416.17	\$ 689.52	\$ 5,014.52	\$ 1,397.71	\$ 1,397.71	\$ 12,185.42	\$ 282.69	492.86	\$ 626.81
305041	1710	PROFESIONAL	1	\$ 1,210.42	\$ 1,613.90	\$ 16,542.45	\$ 689.52	\$ 3,873.36	\$ 1,064.99	\$ 1,064.99	\$ 9,284.73	\$ 215.40	321.43	\$ 484.17
203025	1710	RECEPCIONISTA	1	\$ 725.52	\$ 967.36	\$ 9,915.40	\$ 689.52	\$ 2,321.65	\$ 612.57	\$ 612.57	\$ 5,340.50	\$ 123.89	257.14	\$ 290.21
305041	1710	PROFESIONAL	1	\$ 1,210.42	\$ 1,613.90	\$ 16,542.45	\$ 689.52	\$ 3,873.36	\$ 1,064.99	\$ 1,064.99	\$ 9,284.73	\$ 215.40	321.43	\$ 484.17
204036	1710	ENCARGADO DE ARCHIVO	1	\$ 920.61	\$ 1,227.48	\$ 12,581.67	\$ 689.52	\$ 2,945.95	\$ 794.60	\$ 794.60	\$ 6,927.38	\$ 160.71	321.43	\$ 368.24
305041	1710	PROFESIONAL	1	\$ 1,210.42	\$ 1,613.90	\$ 16,542.45	\$ 689.52	\$ 3,873.36	\$ 1,064.99	\$ 1,064.99	\$ 9,284.73	\$ 215.40	321.43	\$ 484.17
306103	1710	PROFESIONISTA	1	\$ 1,567.04	\$ 2,089.38	\$ 21,416.17	\$ 689.52	\$ 5,014.52	\$ 1,397.71	\$ 1,397.71	\$ 12,185.42	\$ 282.69	492.86	\$ 626.81
407001	1710	COORDINADOR	1	\$ 2,107.86	\$ 2,810.48	\$ 28,807.46	\$ 689.52	\$ 6,745.16	\$ 1,902.30	\$ 1,902.30	\$ 16,584.50	\$ 384.74	857.14	\$ 843.15
408035	1710	SUBDIRECTOR	1	\$ 2,822.31	\$ 3,763.09	\$ 38,571.62	\$ 689.52	\$ 9,031.40	\$ 2,568.89	\$ 2,568.89	\$ 22,395.84	\$ 519.56	1,607.14	\$ 1,128.93
203007	1710	AUXILIAR TÉCNICO	1	\$ 725.52	\$ 967.36	\$ 9,915.40	\$ 689.52	\$ 2,321.65	\$ 612.57	\$ 612.57	\$ 5,340.50	\$ 123.89	257.14	\$ 290.21
203007	1710	AUXILIAR TÉCNICO	1	\$ 725.52	\$ 967.36	\$ 9,915.40	\$ 689.52	\$ 2,321.65	\$ 612.57	\$ 612.57	\$ 5,340.50	\$ 123.89	257.14	\$ 290.21
305041	1710	PROFESIONAL	1	\$ 1,210.42	\$ 1,613.90	\$ 16,542.45	\$ 689.52	\$ 3,873.36	\$ 1,064.99	\$ 1,064.99	\$ 9,284.73	\$ 215.40	321.43	\$ 484.17
306103	1710	PROFESIONISTA	1	\$ 1,567.04	\$ 2,089.38	\$ 21,416.17	\$ 689.52	\$ 5,014.52	\$ 1,397.71	\$ 1,397.71	\$ 12,185.42	\$ 282.69	492.86	\$ 626.81
305063	1710	SUPERVISOR	1	\$ 1,210.42	\$ 1,613.90	\$ 16,542.45	\$ 689.52	\$ 3,873.36	\$ 1,064.99	\$ 1,064.99	\$ 9,284.73	\$ 215.40	321.43	\$ 484.17
305041	1710	PROFESIONAL	1	\$ 1,210.42	\$ 1,613.90	\$ 16,542.45	\$ 689.52	\$ 3,873.36	\$ 1,064.99	\$ 1,064.99	\$ 9,284.73	\$ 215.40	321.43	\$ 484.17
305041	1710	PROFESIONAL	1	\$ 1,210.42	\$ 1,613.90	\$ 16,542.45	\$ 689.52	\$ 3,873.36	\$ 1,064.99	\$ 1,064.99	\$ 9,284.73	\$ 215.40	321.43	\$ 484.17
306103	1710	PROFESIONISTA	1	\$ 1,567.04	\$ 2,089.38	\$ 21,416.17	\$ 689.52	\$ 5,014.52	\$ 1,397.71	\$ 1,397.71	\$ 12,185.42	\$ 282.69	492.86	\$ 626.81
305041	1710	PROFESIONAL	1	\$ 1,210.42	\$ 1,613.90	\$ 16,542.45	\$ 689.52	\$ 3,873.36	\$ 1,064.99	\$ 1,064.99	\$ 9,284.73	\$ 215.40	321.43	\$ 484.17
306087	1710	CONTROL DE CALIDAD EN APLICACIONES	1	\$ 1,567.04	\$ 2,089.38	\$ 21,416.17	\$ 689.52	\$ 5,014.52	\$ 1,397.71	\$ 1,397.71	\$ 12,185.42	\$ 282.69	492.86	\$ 626.81
407001	1710	COORDINADOR	1	\$ 2,107.86	\$ 2,810.48	\$ 28,807.46	\$ 689.52	\$ 6,745.16	\$ 1,902.30	\$ 1,902.30	\$ 16,584.50	\$ 384.74	857.14	\$ 843.15
408035	1710	SUBDIRECTOR	1	\$ 2,822.31	\$ 3,763.09	\$ 38,571.62	\$ 689.52	\$ 9,031.40	\$ 2,568.89	\$ 2,568.89	\$ 22,395.84	\$ 519.56	1,607.14	\$ 1,128.93
203027	1710	SECRETARIA	1	\$ 725.52	\$ 967.36	\$ 9,915.40	\$ 689.52	\$ 2,321.65	\$ 612.57	\$ 612.57	\$ 5,340.50	\$ 123.89	257.14	\$ 290.21
305025	1710	ENLACE DE COMUNICACIÓN	1	\$ 1,210.42	\$ 1,613.90	\$ 16,542.45	\$ 689.52	\$ 3,873.36	\$ 1,064.99	\$ 1,064.99	\$ 9,284.73	\$ 215.40	321.43	\$ 484.17
407015	1710	ESPECIALISTA JURÍDICO	1	\$ 2,107.86	\$ 2,810.48	\$ 28,807.46	\$ 689.52	\$ 6,745.16	\$ 1,902.30	\$ 1,902.30	\$ 16,584.50	\$ 384.74	857.14	\$ 843.15
409041	1710	DIRECTOR DE ÁREA 2	1	\$ 3,778.92	\$ 5,038.57	\$ 51,645.30	\$ 689.52	\$ 12,092.56	\$ 3,461.40	\$ 3,461.40	\$ 30,176.92	\$ 700.08	2,142.86	\$ 1,511.57
408035	1710	SUBDIRECTOR	1	\$ 2,822.31	\$ 3,763.09	\$ 38,571.62	\$ 689.52	\$ 9,031.40	\$ 2,568.89	\$ 2,568.89	\$ 22,395.84	\$ 519.56	1,607.14	\$ 1,128.93
305041	1710	PROFESIONAL	1	\$ 1,210.42	\$ 1,613.90	\$ 16,542.45	\$ 689.52	\$ 3,873.36	\$ 1,064.99	\$ 1,064.99	\$ 9,284.73	\$ 215.40	321.43	\$ 484.17
306111	1710	PROFESIONISTA DE T.I.	1	\$ 1,567.04	\$ 2,089.38	\$ 21,416.17	\$ 689.52	\$ 5,014.52	\$ 1,397.71	\$ 1,397.71	\$ 12,185.42	\$ 282.69	492.86	\$ 626.81
306103	1710	PROFESIONISTA	1	\$ 1,567.04	\$ 2,089.38	\$ 21,416.17	\$ 689.52	\$ 5,014.52	\$ 1,397.71	\$ 1,397.71	\$ 12,185.42	\$ 282.69	492.86	\$ 626.81
408035	1710	SUBDIRECTOR	1	\$ 2,822.31	\$ 3,763.09	\$ 38,571.62	\$ 689.52	\$ 9,031.40	\$ 2,568.89	\$ 2,568.89	\$ 22,395.84	\$ 519.56	1,607.14	\$ 1,128.93
409041	1710	DIRECTOR DE ÁREA 2	1	\$ 3,778.92	\$ 5,038.57	\$ 51,645.30	\$ 689.52	\$ 12,092.56	\$ 3,461.40	\$ 3,461.40	\$ 30,176.92	\$ 700.08	2,142.86	\$ 1,511.57
203007	1710	AUXILIAR TÉCNICO	1	\$ 725.52	\$ 967.36	\$ 9,915.40	\$ 689.52	\$ 2,321.65	\$ 612.57	\$ 612.57	\$ 5,340.50	\$ 123.89	257.14	\$ 290.21
306103	1710	PROFESIONISTA	1	\$ 1,567.04	\$ 2,089.38	\$ 21,416.17	\$ 689.52	\$ 5,014.52	\$ 1,397.71	\$ 1,397.71	\$ 12,185.42	\$ 282.69	492.86	\$ 626.81
409041	1710	DIRECTOR DE ÁREA 2	1	\$ 3,778.92	\$ 5,038.57	\$ 51,645.30	\$ 689.52	\$ 12,092.56	\$ 3,461.40	\$ 3,461.40	\$ 30,176.92	\$ 700.08	2,142.86	\$ 1,511.57
203027	1710	SECRETARIA	1	\$ 725.52	\$ 967.36	\$ 9,915.40	\$ 689.52	\$ 2,321.65	\$ 612.57	\$ 612.57	\$ 5,340.50	\$ 123.89	257.14	\$ 290.21
306081	1710	ADMINISTRADOR DE PROYECTOS	1	\$ 1,567.04	\$ 2,089.38	\$ 21,416.17	\$ 689.52	\$ 5,014.52	\$ 1,397.71	\$ 1,397.71	\$ 12,185.42	\$ 282.69	492.86	\$ 626.81
407011	1710	ESPECIALISTA DE T.I.	1	\$ 2,107.86	\$ 2,810.48	\$ 28,807.46	\$ 689.52	\$ 6,745.16	\$ 1,902.30	\$ 1,902.30	\$ 16,584.50	\$ 384.74	857.14	\$ 843.15
306081	1710	ADMINISTRADOR DE PROYECTOS	1	\$ 1,567.04	\$ 2,089.38	\$ 21,416.17	\$ 689.52	\$ 5,014.52	\$ 1,397.71	\$ 1,397.71	\$ 12,185.42	\$ 282.69	492.86	\$ 626.81
306111	1710	PROFESIONISTA DE T.I.	2	\$ 1,567.04	\$ 2,089.38	\$ 21,416.17	\$ 689.52	\$ 5,014.52	\$ 1,397.71	\$ 1,397.71	\$ 12,185.42	\$ 282.69	492.86	\$ 626.81
306111	1710	PROFESIONISTA DE T.I.	1	\$ 1,567.04	\$ 2,089.38	\$ 21,416.17	\$ 689.52	\$ 5,014.52	\$ 1,397.71	\$ 1,397.71	\$ 12,185.42	\$ 282.69	492.86	\$ 626.81
306081	1710	ADMINISTRADOR DE PROYECTOS	1	\$ 1,567.04	\$ 2,089.38	\$ 21,416.17	\$ 689.52	\$ 5,014.52	\$ 1,397.71	\$ 1,397.71	\$ 12,185.42	\$ 282.69	492.86	\$ 626.81
407001	1710	COORDINADOR	1	\$ 2,107.86	\$ 2,810.48	\$ 28,807.46	\$ 689.52	\$ 6,745.16	\$ 1,902.30	\$ 1,902.30	\$ 16,584.50	\$ 384.74	857.14	\$ 843.15
407011	1710	ESPECIALISTA DE T.I.	1	\$ 2,107.86	\$ 2,810.48	\$ 28,807.46	\$ 689.52	\$ 6,745.16	\$ 1,902.30	\$ 1,902.30	\$ 16,584.50	\$ 384.74	857.14	\$ 843.15
407011	1710	ESPECIALISTA DE T.I.	1	\$ 2,107.86	\$ 2,810.48	\$ 28,807.46	\$ 689.52	\$ 6,745.16	\$ 1,902.30	\$ 1,902.30	\$ 16,584.50	\$ 384.74	857.14	\$ 843.15
306091	1710	JEFE DE ÁREA	1	\$ 1,567.04	\$ 2,089.38	\$ 21,416.17	\$ 689.52	\$ 5,014.52	\$ 1,397.71	\$ 1,397.71	\$ 12,185.42	\$ 282.69	492.86	\$ 626.81
305049	1710	PROFESIONAL EN REDES	1	\$ 1,210.42	\$ 1,613.90	\$ 16,542.45	\$ 689.52	\$ 3,873.36	\$ 1,064.99	\$ 1,064.99	\$ 9,284.73	\$ 215.40	321.43	\$ 484.17

305049	1710	PROFESIONAL EN REDES	1	\$ 1,210.42	\$ 1,613.90	\$ 16,542.45	\$ 689.52	\$ 3,873.36	\$ 1,064.99	\$ 1,064.99	\$ 9,284.73	\$ 215.40	321.43	\$ 484.17
306091	1710	JEFE DE ÁREA	1	\$ 1,567.04	\$ 2,089.38	\$ 21,416.17	\$ 689.52	\$ 5,014.52	\$ 1,397.71	\$ 1,397.71	\$ 12,185.42	\$ 282.69	492.86	\$ 626.81
305045	1710	PROFESIONAL DE SOPORTES	1	\$ 1,210.42	\$ 1,613.90	\$ 16,542.45	\$ 689.52	\$ 3,873.36	\$ 1,064.99	\$ 1,064.99	\$ 9,284.73	\$ 215.40	321.43	\$ 484.17
305045	1710	PROFESIONAL DE SOPORTES	1	\$ 1,210.42	\$ 1,613.90	\$ 16,542.45	\$ 689.52	\$ 3,873.36	\$ 1,064.99	\$ 1,064.99	\$ 9,284.73	\$ 215.40	321.43	\$ 484.17
305045	1710	PROFESIONAL DE SOPORTES	1	\$ 1,210.42	\$ 1,613.90	\$ 16,542.45	\$ 689.52	\$ 3,873.36	\$ 1,064.99	\$ 1,064.99	\$ 9,284.73	\$ 215.40	321.43	\$ 484.17
305045	1710	PROFESIONAL DE SOPORTES	1	\$ 1,210.42	\$ 1,613.90	\$ 16,542.45	\$ 689.52	\$ 3,873.36	\$ 1,064.99	\$ 1,064.99	\$ 9,284.73	\$ 215.40	321.43	\$ 484.17
305045	1710	PROFESIONAL DE SOPORTES	1	\$ 1,210.42	\$ 1,613.90	\$ 16,542.45	\$ 689.52	\$ 3,873.36	\$ 1,064.99	\$ 1,064.99	\$ 9,284.73	\$ 215.40	321.43	\$ 484.17
408035	1710	SUBDIRECTOR	1	\$ 2,822.31	\$ 3,763.09	\$ 38,571.62	\$ 689.52	\$ 9,031.40	\$ 2,568.89	\$ 2,568.89	\$ 22,395.84	\$ 519.56	1,607.14	\$ 1,128.93
306081	1710	ADMINISTRADOR DE PROYECTOS	1	\$ 1,567.04	\$ 2,089.38	\$ 21,416.17	\$ 689.52	\$ 5,014.52	\$ 1,397.71	\$ 1,397.71	\$ 12,185.42	\$ 282.69	492.86	\$ 626.81
306111	1710	PROFESIONISTA DE T.I.	1	\$ 1,567.04	\$ 2,089.38	\$ 21,416.17	\$ 689.52	\$ 5,014.52	\$ 1,397.71	\$ 1,397.71	\$ 12,185.42	\$ 282.69	492.86	\$ 626.81
306111	1710	PROFESIONISTA DE T.I.	1	\$ 1,567.04	\$ 2,089.38	\$ 21,416.17	\$ 689.52	\$ 5,014.52	\$ 1,397.71	\$ 1,397.71	\$ 12,185.42	\$ 282.69	492.86	\$ 626.81
306111	1710	PROFESIONISTA DE T.I.	1	\$ 1,567.04	\$ 2,089.38	\$ 21,416.17	\$ 689.52	\$ 5,014.52	\$ 1,397.71	\$ 1,397.71	\$ 12,185.42	\$ 282.69	492.86	\$ 626.81
306111	1710	PROFESIONISTA DE T.I.	1	\$ 1,567.04	\$ 2,089.38	\$ 21,416.17	\$ 689.52	\$ 5,014.52	\$ 1,397.71	\$ 1,397.71	\$ 12,185.42	\$ 282.69	492.86	\$ 626.81
306087	1710	CONTROL DE CALIDAD EN APLICACIONES	1	\$ 1,567.04	\$ 2,089.38	\$ 21,416.17	\$ 689.52	\$ 5,014.52	\$ 1,397.71	\$ 1,397.71	\$ 12,185.42	\$ 282.69	492.86	\$ 626.81
306111	1710	PROFESIONISTA DE T.I.	1	\$ 1,567.04	\$ 2,089.38	\$ 21,416.17	\$ 689.52	\$ 5,014.52	\$ 1,397.71	\$ 1,397.71	\$ 12,185.42	\$ 282.69	492.86	\$ 626.81
306087	1710	CONTROL DE CALIDAD EN APLICACIONES	1	\$ 1,567.04	\$ 2,089.38	\$ 21,416.17	\$ 689.52	\$ 5,014.52	\$ 1,397.71	\$ 1,397.71	\$ 12,185.42	\$ 282.69	492.86	\$ 626.81
306111	1710	PROFESIONISTA DE T.I.	1	\$ 1,567.04	\$ 2,089.38	\$ 21,416.17	\$ 689.52	\$ 5,014.52	\$ 1,397.71	\$ 1,397.71	\$ 12,185.42	\$ 282.69	492.86	\$ 626.81
306111	1710	PROFESIONISTA DE T.I.	1	\$ 1,567.04	\$ 2,089.38	\$ 21,416.17	\$ 689.52	\$ 5,014.52	\$ 1,397.71	\$ 1,397.71	\$ 12,185.42	\$ 282.69	492.86	\$ 626.81
407001	1710	COORDINADOR	1	\$ 2,107.86	\$ 2,810.48	\$ 28,807.46	\$ 689.52	\$ 6,745.16	\$ 1,902.30	\$ 1,902.30	\$ 16,584.50	\$ 384.74	857.14	\$ 843.15
407011	1710	ESPECIALISTA DE T.I.	1	\$ 2,107.86	\$ 2,810.48	\$ 28,807.46	\$ 689.52	\$ 6,745.16	\$ 1,902.30	\$ 1,902.30	\$ 16,584.50	\$ 384.74	857.14	\$ 843.15
408037	1710	SUBDIRECTOR	1	\$ 3,527.89	\$ 4,703.86	\$ 48,214.53	\$ 689.52	\$ 11,289.26	\$ 3,227.19	\$ 3,227.19	\$ 28,135.02	\$ 652.71	2,142.86	\$ 1,411.16
306119	1710	REPRESENTANTE LABORAL	1	\$ 1,567.04	\$ 2,089.38	\$ 21,416.17	\$ 689.52	\$ 5,014.52	\$ 1,397.71	\$ 1,397.71	\$ 12,185.42	\$ 282.69	492.86	\$ 626.81
203022	1810	OPERADOR DE MAQUINARIA	1	\$ 725.52	\$ 967.36	\$ 9,915.40	\$ 689.52	\$ 2,321.65	\$ 612.57	\$ 612.57	\$ 5,340.50	\$ 123.89	257.14	\$ 290.21
203022	1810	OPERADOR DE MAQUINARIA	1	\$ 725.52	\$ 967.36	\$ 9,915.40	\$ 689.52	\$ 2,321.65	\$ 612.57	\$ 612.57	\$ 5,340.50	\$ 123.89	257.14	\$ 290.21
203022	1810	OPERADOR DE MAQUINARIA	1	\$ 725.52	\$ 967.36	\$ 9,915.40	\$ 689.52	\$ 2,321.65	\$ 612.57	\$ 612.57	\$ 5,340.50	\$ 123.89	257.14	\$ 290.21
101004	1810	OPERATIVO	1	\$ 450.60	\$ 600.80	\$ 6,158.20	\$ 689.52	\$ 1,441.92	\$ 356.08	\$ 356.08	\$ 3,104.32	\$ 72.02	214.29	\$ 180.24
203022	1810	OPERADOR DE MAQUINARIA	3	\$ 725.52	\$ 967.36	\$ 9,915.40	\$ 689.52	\$ 2,321.65	\$ 612.57	\$ 612.57	\$ 5,340.50	\$ 123.89	257.14	\$ 290.21
305041	1810	PROFESIONAL	12	\$ 1,210.42	\$ 1,613.90	\$ 16,542.45	\$ 689.52	\$ 3,873.36	\$ 1,064.99	\$ 1,064.99	\$ 9,284.73	\$ 215.40	321.43	\$ 484.17
305057	1810	PROMOTOR	2	\$ 1,210.42	\$ 1,613.90	\$ 16,542.45	\$ 689.52	\$ 3,873.36	\$ 1,064.99	\$ 1,064.99	\$ 9,284.73	\$ 215.40	321.43	\$ 484.17
203025	1810	RECEPCIONISTA	2	\$ 725.52	\$ 967.36	\$ 9,915.40	\$ 689.52	\$ 2,321.65	\$ 612.57	\$ 612.57	\$ 5,340.50	\$ 123.89	257.14	\$ 290.21
203027	1810	SECRETARIA	2	\$ 725.52	\$ 967.36	\$ 9,915.40	\$ 689.52	\$ 2,321.65	\$ 612.57	\$ 612.57	\$ 5,340.50	\$ 123.89	257.14	\$ 290.21
408035	1810	SUBDIRECTOR	5	\$ 2,822.31	\$ 3,763.09	\$ 38,571.62	\$ 689.52	\$ 9,031.40	\$ 2,568.89	\$ 2,568.89	\$ 22,395.84	\$ 519.56	1,607.14	\$ 1,128.93
305063	1810	SUPERVISOR	2	\$ 1,210.42	\$ 1,613.90	\$ 16,542.45	\$ 689.52	\$ 3,873.36	\$ 1,064.99	\$ 1,064.99	\$ 9,284.73	\$ 215.40	321.43	\$ 484.17
305073	1810	TRABAJO SOCIAL	1	\$ 1,210.42	\$ 1,613.90	\$ 16,542.45	\$ 689.52	\$ 3,873.36	\$ 1,064.99	\$ 1,064.99	\$ 9,284.73	\$ 215.40	321.43	\$ 484.17
101007	1810	VELADOR	12	\$ 450.60	\$ 600.80	\$ 6,158.20	\$ 689.52	\$ 1,441.92	\$ 356.08	\$ 356.08	\$ 3,104.32	\$ 72.02	214.29	\$ 180.24
203022	1810	OPERADOR DE MAQUINARIA	1	\$ 725.52	\$ 967.36	\$ 9,915.40	\$ 689.52	\$ 2,321.65	\$ 612.57	\$ 612.57	\$ 5,340.50	\$ 123.89	257.14	\$ 290.21
101004	1810	OPERATIVO	1	\$ 450.60	\$ 600.80	\$ 6,158.20	\$ 689.52	\$ 1,441.92	\$ 356.08	\$ 356.08	\$ 3,104.32	\$ 72.02	214.29	\$ 180.24
203027	1810	SECRETARIA	1	\$ 725.52	\$ 967.36	\$ 9,915.40	\$ 689.52	\$ 2,321.65	\$ 612.57	\$ 612.57	\$ 5,340.50	\$ 123.89	257.14	\$ 290.21
203027	1810	SECRETARIA	1	\$ 725.52	\$ 967.36	\$ 9,915.40	\$ 689.52	\$ 2,321.65	\$ 612.57	\$ 612.57	\$ 5,340.50	\$ 123.89	257.14	\$ 290.21
203027	1810	SECRETARIA	1	\$ 725.52	\$ 967.36	\$ 9,915.40	\$ 689.52	\$ 2,321.65	\$ 612.57	\$ 612.57	\$ 5,340.50	\$ 123.89	257.14	\$ 290.21
203027	1810	SECRETARIA	1	\$ 725.52	\$ 967.36	\$ 9,915.40	\$ 689.52	\$ 2,321.65	\$ 612.57	\$ 612.57	\$ 5,340.50	\$ 123.89	257.14	\$ 290.21
204029	1810	AGENTE DE DESARROLLO	1	\$ 1,150.76	\$ 1,534.35	\$ 15,727.08	\$ 689.52	\$ 3,682.44	\$ 1,009.33	\$ 1,009.33	\$ 8,799.44	\$ 204.14	321.43	\$ 460.30
204029	1810	AGENTE DE DESARROLLO	1	\$ 1,150.76	\$ 1,534.35	\$ 15,727.08	\$ 689.52	\$ 3,682.44	\$ 1,009.33	\$ 1,009.33	\$ 8,799.44	\$ 204.14	321.43	\$ 460.30
306091	1810	JEFE DE ÁREA	1	\$ 1,567.04	\$ 2,089.38	\$ 21,416.17	\$ 689.52	\$ 5,014.52	\$ 1,397.71	\$ 1,397.71	\$ 12,185.42	\$ 282.69	492.86	\$ 626.81
306091	1810	JEFE DE ÁREA	1	\$ 1,567.04	\$ 2,089.38	\$ 21,416.17	\$ 689.52	\$ 5,014.52	\$ 1,397.71	\$ 1,397.71	\$ 12,185.42	\$ 282.69	492.86	\$ 626.81
204030	1810	ANALISTA ADMINISTRATIVO	1	\$ 920.61	\$ 1,227.48	\$ 12,581.67	\$ 689.52	\$ 2,945.95	\$ 794.60	\$ 794.60	\$ 6,927.38	\$ 160.71	321.43	\$ 368.24
204030	1810	ANALISTA ADMINISTRATIVO	1	\$ 920.61	\$ 1,227.48	\$ 12,581.67	\$ 689.52	\$ 2,945.95	\$ 794.60	\$ 794.60	\$ 6,927.38	\$ 160.71	321.43	\$ 368.24
204031	1810	ANALISTA TÉCNICO	1	\$ 920.61	\$ 1,227.48	\$ 12,581.67	\$ 689.52	\$ 2,945.95	\$ 794.60	\$ 794.60	\$ 6,927.38	\$ 160.71	321.43	\$ 368.24
203025	1810	RECEPCIONISTA	1	\$ 725.52	\$ 967.36	\$ 9,915.40	\$ 689.52	\$ 2,321.65	\$ 612.57	\$ 612.57	\$ 5,340.50	\$ 123.89	257.14	\$ 290.21
203018	1810	ESTAFETA	1	\$ 725.52	\$ 967.36	\$ 9,915.40	\$ 689.52	\$ 2,321.65	\$ 612.57	\$ 612.57	\$ 5,340.50	\$ 123.89	257.14	\$ 290.21
204029	1810	AGENTE DE DESARROLLO	1	\$ 1,150.76	\$ 1,534.35	\$ 15,727.08	\$ 689.52	\$ 3,682.44	\$ 1,009.33	\$ 1,009.33	\$ 8,799.44	\$ 204.14	321.43	\$ 460.30
204029	1810	AGENTE DE DESARROLLO	64	\$ 1,150.76	\$ 1,534.35	\$ 15,727.08	\$ 689.52	\$ 3,682.44	\$ 1,009.33	\$ 1,009.33	\$ 8,799.44	\$ 204.14	321.43	\$ 460.30
204030	1810	ANALISTA ADMINISTRATIVO	1	\$ 920.61	\$ 1,227.48	\$ 12,581.67	\$ 689.52	\$ 2,945.95	\$ 794.60	\$ 794.60	\$ 6,927.38	\$ 160.71	321.43	\$ 368.24
204031	1810	ANALISTA TÉCNICO	1	\$ 920.61	\$ 1,227.48	\$ 12,581.67	\$ 689.52	\$ 2,945.95	\$ 794.60	\$ 794.60	\$ 6,927.38	\$ 160.71	321.43	\$ 368.24
203004	1810	AUXILIAR ADMINISTRATIVO	4	\$ 725.52	\$ 967.36	\$ 9,915.40	\$ 689.52	\$ 2,321.65	\$ 612.57	\$ 612.57	\$ 5,340.50	\$ 123.89	257.14	\$ 290.21
203007	1810	AUXILIAR TÉCNICO	3	\$ 725.52	\$ 967.36	\$ 9,915.40	\$ 689.52	\$ 2,321.65	\$ 612.57	\$ 612.57	\$ 5,340.50	\$ 123.89	257.14	\$ 290.21
407001	1815	COORDINADOR	8	\$ 2,107.86	\$ 2,810.48	\$ 28,807.46	\$ 689.52	\$ 6,745.16	\$ 1,902.30	\$ 1,902.30	\$ 16,584.50	\$ 384.74	857.14	\$ 843.15

204037	1810	ENCARGADO DE CENTRO DE COMPUTO	11	\$ 920.61	\$ 1,227.48	\$ 12,581.67	\$ 689.52	\$ 2,945.95	\$ 794.60	\$ 794.60	\$ 6,927.38			\$ 160.71	321.43	\$ 368.24
204042	1810	GERENTE DE CENTRO COMUNITARIO	11	\$ 920.61	\$ 1,227.48	\$ 12,581.67	\$ 689.52	\$ 2,945.95	\$ 794.60	\$ 794.60	\$ 6,927.38			\$ 160.71	321.43	\$ 368.24
204041	1810	ENLACE ADMINISTRATIVO	1	\$ 920.61	\$ 1,227.48	\$ 12,581.67	\$ 689.52	\$ 2,945.95	\$ 794.60	\$ 794.60	\$ 6,927.38			\$ 160.71	321.43	\$ 368.24
305023	1810	ENLACE CON T.I.	1	\$ 1,210.42	\$ 1,613.90	\$ 16,542.45	\$ 689.52	\$ 3,873.36	\$ 1,064.99	\$ 1,064.99	\$ 9,284.73			\$ 215.40	321.43	\$ 484.17
203018	1810	ESTAFETA	2	\$ 725.52	\$ 967.36	\$ 9,915.40	\$ 689.52	\$ 2,321.65	\$ 612.57	\$ 612.57	\$ 5,340.50			\$ 123.89	257.14	\$ 290.21
306091	1810	JEFE DE ÁREA	1	\$ 1,567.04	\$ 2,089.38	\$ 21,416.17	\$ 689.52	\$ 5,014.52	\$ 1,397.71	\$ 1,397.71	\$ 12,185.42			\$ 282.69	492.86	\$ 626.81
204029	1810	AGENTE DE DESARROLLO	1	\$ 1,150.76	\$ 1,534.35	\$ 15,727.08	\$ 689.52	\$ 3,682.44	\$ 1,009.33	\$ 1,009.33	\$ 8,799.44			\$ 204.14	321.43	\$ 460.30
204029	1810	AGENTE DE DESARROLLO	1	\$ 1,150.76	\$ 1,534.35	\$ 15,727.08	\$ 689.52	\$ 3,682.44	\$ 1,009.33	\$ 1,009.33	\$ 8,799.44			\$ 204.14	321.43	\$ 460.30
204029	1810	AGENTE DE DESARROLLO	1	\$ 1,150.76	\$ 1,534.35	\$ 15,727.08	\$ 689.52	\$ 3,682.44	\$ 1,009.33	\$ 1,009.33	\$ 8,799.44			\$ 204.14	321.43	\$ 460.30
305073	1810	TRABAJO SOCIAL	1	\$ 1,210.42	\$ 1,613.90	\$ 16,542.45	\$ 689.52	\$ 3,873.36	\$ 1,064.99	\$ 1,064.99	\$ 9,284.73			\$ 215.40	321.43	\$ 484.17
306091	1810	JEFE DE ÁREA	1	\$ 1,567.04	\$ 2,089.38	\$ 21,416.17	\$ 689.52	\$ 5,014.52	\$ 1,397.71	\$ 1,397.71	\$ 12,185.42			\$ 282.69	492.86	\$ 626.81
306091	1810	JEFE DE ÁREA	1	\$ 1,567.04	\$ 2,089.38	\$ 21,416.17	\$ 689.52	\$ 5,014.52	\$ 1,397.71	\$ 1,397.71	\$ 12,185.42			\$ 282.69	492.86	\$ 626.81
305063	1810	SUPERVISOR	1	\$ 1,210.42	\$ 1,613.90	\$ 16,542.45	\$ 689.52	\$ 3,873.36	\$ 1,064.99	\$ 1,064.99	\$ 9,284.73			\$ 215.40	321.43	\$ 484.17
204041	1810	ENLACE ADMINISTRATIVO	1	\$ 920.61	\$ 1,227.48	\$ 12,581.67	\$ 689.52	\$ 2,945.95	\$ 794.60	\$ 794.60	\$ 6,927.38			\$ 160.71	321.43	\$ 368.24
305057	1810	PROMOTOR	1	\$ 1,210.42	\$ 1,613.90	\$ 16,542.45	\$ 689.52	\$ 3,873.36	\$ 1,064.99	\$ 1,064.99	\$ 9,284.73			\$ 215.40	321.43	\$ 484.17
305057	1810	PROMOTOR	1	\$ 1,210.42	\$ 1,613.90	\$ 16,542.45	\$ 689.52	\$ 3,873.36	\$ 1,064.99	\$ 1,064.99	\$ 9,284.73			\$ 215.40	321.43	\$ 484.17
305057	1810	PROMOTOR	1	\$ 1,210.42	\$ 1,613.90	\$ 16,542.45	\$ 689.52	\$ 3,873.36	\$ 1,064.99	\$ 1,064.99	\$ 9,284.73			\$ 215.40	321.43	\$ 484.17
306091	1810	JEFE DE ÁREA	1	\$ 1,567.04	\$ 2,089.38	\$ 21,416.17	\$ 689.52	\$ 5,014.52	\$ 1,397.71	\$ 1,397.71	\$ 12,185.42			\$ 282.69	492.86	\$ 626.81
305057	1810	PROMOTOR	1	\$ 1,210.42	\$ 1,613.90	\$ 16,542.45	\$ 689.52	\$ 3,873.36	\$ 1,064.99	\$ 1,064.99	\$ 9,284.73			\$ 215.40	321.43	\$ 484.17
204029	1810	AGENTE DE DESARROLLO	1	\$ 1,150.76	\$ 1,534.35	\$ 15,727.08	\$ 689.52	\$ 3,682.44	\$ 1,009.33	\$ 1,009.33	\$ 8,799.44			\$ 204.14	321.43	\$ 460.30
204029	1810	AGENTE DE DESARROLLO	1	\$ 1,150.76	\$ 1,534.35	\$ 15,727.08	\$ 689.52	\$ 3,682.44	\$ 1,009.33	\$ 1,009.33	\$ 8,799.44			\$ 204.14	321.43	\$ 460.30
407001	1810	COORDINADOR	1	\$ 2,107.86	\$ 2,810.48	\$ 28,807.46	\$ 689.52	\$ 6,745.16	\$ 1,902.30	\$ 1,902.30	\$ 16,584.50			\$ 384.74	857.14	\$ 843.15
407001	1810	COORDINADOR	1	\$ 2,107.86	\$ 2,810.48	\$ 28,807.46	\$ 689.52	\$ 6,745.16	\$ 1,902.30	\$ 1,902.30	\$ 16,584.50			\$ 384.74	857.14	\$ 843.15
407001	1810	COORDINADOR	1	\$ 2,107.86	\$ 2,810.48	\$ 28,807.46	\$ 689.52	\$ 6,745.16	\$ 1,902.30	\$ 1,902.30	\$ 16,584.50			\$ 384.74	857.14	\$ 843.15
407001	1810	COORDINADOR	1	\$ 2,107.86	\$ 2,810.48	\$ 28,807.46	\$ 689.52	\$ 6,745.16	\$ 1,902.30	\$ 1,902.30	\$ 16,584.50			\$ 384.74	857.14	\$ 843.15
407001	1810	COORDINADOR	1	\$ 2,107.86	\$ 2,810.48	\$ 28,807.46	\$ 689.52	\$ 6,745.16	\$ 1,902.30	\$ 1,902.30	\$ 16,584.50			\$ 384.74	857.14	\$ 843.15
407001	1810	COORDINADOR	1	\$ 2,107.86	\$ 2,810.48	\$ 28,807.46	\$ 689.52	\$ 6,745.16	\$ 1,902.30	\$ 1,902.30	\$ 16,584.50			\$ 384.74	857.14	\$ 843.15
306091	1810	JEFE DE ÁREA	1	\$ 1,567.04	\$ 2,089.38	\$ 21,416.17	\$ 689.52	\$ 5,014.52	\$ 1,397.71	\$ 1,397.71	\$ 12,185.42			\$ 282.69	492.86	\$ 626.81
306103	1810	PROFESIONISTA	1	\$ 1,567.04	\$ 2,089.38	\$ 21,416.17	\$ 689.52	\$ 5,014.52	\$ 1,397.71	\$ 1,397.71	\$ 12,185.42			\$ 282.69	492.86	\$ 626.81
306079	1810	ABOGADO	1	\$ 1,567.04	\$ 2,089.38	\$ 21,416.17	\$ 689.52	\$ 5,014.52	\$ 1,397.71	\$ 1,397.71	\$ 12,185.42			\$ 282.69	492.86	\$ 626.81
407007	1810	COORDINADOR ADMINISTRATIVO	1	\$ 2,107.86	\$ 2,810.48	\$ 28,807.46	\$ 689.52	\$ 6,745.16	\$ 1,902.30	\$ 1,902.30	\$ 16,584.50			\$ 384.74	857.14	\$ 843.15
408035	1810	SUBDIRECTOR	1	\$ 2,822.31	\$ 3,763.09	\$ 38,571.62	\$ 689.52	\$ 9,031.40	\$ 2,568.89	\$ 2,568.89	\$ 22,395.84			\$ 519.56	1,607.14	\$ 1,128.93
408035	1810	SUBDIRECTOR	1	\$ 2,822.31	\$ 3,763.09	\$ 38,571.62	\$ 689.52	\$ 9,031.40	\$ 2,568.89	\$ 2,568.89	\$ 22,395.84			\$ 519.56	1,607.14	\$ 1,128.93
409041	1810	DIRECTOR DE ÁREA 2	1	\$ 3,778.92	\$ 5,038.57	\$ 51,645.30	\$ 689.52	\$ 12,092.56	\$ 3,461.40	\$ 3,461.40	\$ 30,176.92			\$ 700.08	2,142.86	\$ 1,511.57
409041	1810	DIRECTOR DE ÁREA 2	1	\$ 3,778.92	\$ 5,038.57	\$ 51,645.30	\$ 689.52	\$ 12,092.56	\$ 3,461.40	\$ 3,461.40	\$ 30,176.92			\$ 700.08	2,142.86	\$ 1,511.57
510001	1810	DIRECTOR DE ÁREA 1	1	\$ 5,357.08	\$ 7,142.77	\$ 73,213.38	\$ 689.52	\$ 17,142.65	\$ 2,115.25	\$ 2,115.25	\$ 48,650.75			\$ 952.48	2,335.71	\$ 2,142.83
305003	1815	ASISTENTE	1	\$ 1,210.42	\$ 1,613.90	\$ 16,542.45	\$ 689.52	\$ 3,873.36	\$ 1,064.99	\$ 1,064.99	\$ 9,284.73			\$ 215.40	321.43	\$ 484.17
203025	1815	RECEPCIONISTA	1	\$ 725.52	\$ 967.36	\$ 9,915.40	\$ 689.52	\$ 2,321.65	\$ 612.57	\$ 612.57	\$ 5,340.50			\$ 123.89	257.14	\$ 290.21
409041	1910	DIRECTOR DE ÁREA 2	1	\$ 3,778.92	\$ 5,038.57	\$ 51,645.30	\$ 689.52	\$ 12,092.56	\$ 3,461.40	\$ 3,461.40	\$ 30,176.92			\$ 700.08	2,142.86	\$ 1,511.57
203003	1910	AUXILIAR ADMINISTRATIVO	1	\$ 725.52	\$ 967.36	\$ 9,915.40	\$ 689.52	\$ 2,321.65	\$ 612.57	\$ 612.57	\$ 5,340.50			\$ 123.89	257.14	\$ 290.21
305041	1910	PROFESIONAL	1	\$ 1,210.42	\$ 1,613.90	\$ 16,542.45	\$ 689.52	\$ 3,873.36	\$ 1,064.99	\$ 1,064.99	\$ 9,284.73			\$ 215.40	321.43	\$ 484.17
204030	1910	ANALISTA ADMINISTRATIVO	1	\$ 920.61	\$ 1,227.48	\$ 12,581.67	\$ 689.52	\$ 2,945.95	\$ 794.60	\$ 794.60	\$ 6,927.38			\$ 160.71	321.43	\$ 368.24
409041	1910	DIRECTOR DE ÁREA 2	1	\$ 3,778.92	\$ 5,038.57	\$ 51,645.30	\$ 689.52	\$ 12,092.56	\$ 3,461.40	\$ 3,461.40	\$ 30,176.92			\$ 700.08	2,142.86	\$ 1,511.57
204034	1910	DISEÑADOR TÉCNICO	1	\$ 920.61	\$ 1,227.48	\$ 12,581.67	\$ 689.52	\$ 2,945.95	\$ 794.60	\$ 794.60	\$ 6,927.38			\$ 160.71	321.43	\$ 368.24
203007	1910	AUXILIAR TÉCNICO	1	\$ 725.52	\$ 967.36	\$ 9,915.40	\$ 689.52	\$ 2,321.65	\$ 612.57	\$ 612.57	\$ 5,340.50			\$ 123.89	257.14	\$ 290.21
305011	1910	CONTROL ADMINISTRATIVO	1	\$ 1,210.42	\$ 1,613.90	\$ 16,542.45	\$ 689.52	\$ 3,873.36	\$ 1,064.99	\$ 1,064.99	\$ 9,284.73			\$ 215.40	321.43	\$ 484.17
305011	1910	CONTROL ADMINISTRATIVO	1	\$ 1,210.42	\$ 1,613.90	\$ 16,542.45	\$ 689.52	\$ 3,873.36	\$ 1,064.99	\$ 1,064.99	\$ 9,284.73			\$ 215.40	321.43	\$ 484.17
306079	1910	ABOGADO	1	\$ 1,567.04	\$ 2,089.38	\$ 21,416.17	\$ 689.52	\$ 5,014.52	\$ 1,397.71	\$ 1,397.71	\$ 12,185.42			\$ 282.69	492.86	\$ 626.81
306079	1910	ABOGADO	1	\$ 1,567.04	\$ 2,089.38	\$ 21,416.17	\$ 689.52	\$ 5,014.52	\$ 1,397.71	\$ 1,397.71	\$ 12,185.42			\$ 282.69	492.86	\$ 626.81
407001	1910	COORDINADOR	1	\$ 2,107.86	\$ 2,810.48	\$ 28,807.46	\$ 689.52	\$ 6,745.16	\$ 1,902.30	\$ 1,902.30	\$ 16,584.50			\$ 384.74	857.14	\$ 843.15
203007	1910	AUXILIAR TÉCNICO	1	\$ 725.52	\$ 967.36	\$ 9,915.40	\$ 689.52	\$ 2,321.65	\$ 612.57	\$ 612.57	\$ 5,340.50			\$ 123.89	257.14	\$ 290.21
407007	1910	COORDINADOR ADMINISTRATIVO	1	\$ 2,107.86	\$ 2,810.48	\$ 28,807.46	\$ 689.52	\$ 6,745.16	\$ 1,902.30	\$ 1,902.30	\$ 16,584.50			\$ 384.74	857.14	\$ 843.15
407001	1910	COORDINADOR	1	\$ 2,107.86	\$ 2,810.48	\$ 28,807.46	\$ 689.52	\$ 6,745.16	\$ 1,902.30	\$ 1,902.30	\$ 16,584.50			\$ 384.74	857.14	\$ 843.15
512004	1815	TITULAR DE DEPENDENCIA	1	\$ 7,459.70	\$ 9,946.27	\$ 101,949.23	\$ 689.52	\$ 23,871.04	\$ 2,956.30	\$ 2,956.30	\$ 67,994.88			\$ 952.48	2,335.71	\$ 2,983.88
203003	1910	AUXILIAR ADMINISTRATIVO	1	\$ 725.52	\$ 967.36	\$ 9,915.40	\$ 689.52	\$ 2,321.65	\$ 612.57	\$ 612.57	\$ 5,340.50			\$ 123.89	257.14	\$ 290.21





407001	2010	COORDINADOR	1	\$ 2,107.86	\$ 2,810.48	\$ 28,807.46	\$ 689.52	\$ 6,745.16	\$ 1,902.30	\$ 1,902.30	\$ 16,584.50		\$ 384.74	857.14	\$ 843.15
409041	2010	DIRECTOR DE ÁREA 2	1	\$ 3,778.92	\$ 5,038.57	\$ 51,645.30	\$ 689.52	\$ 12,092.56	\$ 3,461.40	\$ 3,461.40	\$ 30,176.92		\$ 700.08	2,142.86	\$ 1,511.57
203003	2010	AUXILIAR ADMINISTRATIVO	1	\$ 725.52	\$ 967.36	\$ 9,915.40	\$ 689.52	\$ 2,321.65	\$ 612.57	\$ 612.57	\$ 5,340.50		\$ 123.89	257.14	\$ 290.21
306091	2010	JEFE DE ÁREA	1	\$ 1,567.04	\$ 2,089.38	\$ 21,416.17	\$ 689.52	\$ 5,014.52	\$ 1,397.71	\$ 1,397.71	\$ 12,185.42		\$ 282.69	492.86	\$ 626.81
305025	2010	ENLACE DE COMUNICACIÓN	1	\$ 1,210.42	\$ 1,613.90	\$ 16,542.45	\$ 689.52	\$ 3,873.36	\$ 1,064.99	\$ 1,064.99	\$ 9,284.73		\$ 215.40	321.43	\$ 484.17
305017	2010	DICTAMINADOR	3	\$ 1,210.42	\$ 1,613.90	\$ 16,542.45	\$ 689.52	\$ 3,873.36	\$ 1,064.99	\$ 1,064.99	\$ 9,284.73		\$ 215.40	321.43	\$ 484.17
305001	2010	ASESOR DE TRÁMITES	10	\$ 1,210.42	\$ 1,613.90	\$ 16,542.45	\$ 689.52	\$ 3,873.36	\$ 1,064.99	\$ 1,064.99	\$ 9,284.73		\$ 215.40	321.43	\$ 484.17
306091	2010	JEFE DE ÁREA	1	\$ 1,567.04	\$ 2,089.38	\$ 21,416.17	\$ 689.52	\$ 5,014.52	\$ 1,397.71	\$ 1,397.71	\$ 12,185.42		\$ 282.69	492.86	\$ 626.81
305063	2010	SUPERVISOR	8	\$ 1,210.42	\$ 1,613.90	\$ 16,542.45	\$ 689.52	\$ 3,873.36	\$ 1,064.99	\$ 1,064.99	\$ 9,284.73		\$ 215.40	321.43	\$ 484.17
305041	2010	PROFESIONAL	2	\$ 1,210.42	\$ 1,613.90	\$ 16,542.45	\$ 689.52	\$ 3,873.36	\$ 1,064.99	\$ 1,064.99	\$ 9,284.73		\$ 215.40	321.43	\$ 484.17
407001	2010	COORDINADOR	8	\$ 2,107.86	\$ 2,810.48	\$ 28,807.46	\$ 689.52	\$ 6,745.16	\$ 1,902.30	\$ 1,902.30	\$ 16,584.50		\$ 384.74	857.14	\$ 843.15
203021	2010	NOTIFICADOR	2	\$ 725.52	\$ 967.36	\$ 9,915.40	\$ 689.52	\$ 2,321.65	\$ 612.57	\$ 612.57	\$ 5,340.50		\$ 123.89	257.14	\$ 290.21
409041	2010	DIRECTOR DE ÁREA 2	1	\$ 3,778.92	\$ 5,038.57	\$ 51,645.30	\$ 689.52	\$ 12,092.56	\$ 3,461.40	\$ 3,461.40	\$ 30,176.92		\$ 700.08	2,142.86	\$ 1,511.57
203027	2010	SECRETARIA	1	\$ 725.52	\$ 967.36	\$ 9,915.40	\$ 689.52	\$ 2,321.65	\$ 612.57	\$ 612.57	\$ 5,340.50		\$ 123.89	257.14	\$ 290.21
203007	2010	AUXILIAR TÉCNICO	1	\$ 725.52	\$ 967.36	\$ 9,915.40	\$ 689.52	\$ 2,321.65	\$ 612.57	\$ 612.57	\$ 5,340.50		\$ 123.89	257.14	\$ 290.21
305047	2010	PROFESIONAL DE URBANO	6	\$ 1,210.42	\$ 1,613.90	\$ 16,542.45	\$ 689.52	\$ 3,873.36	\$ 1,064.99	\$ 1,064.99	\$ 9,284.73		\$ 215.40	321.43	\$ 484.17
306091	2010	JEFE DE ÁREA	1	\$ 1,567.04	\$ 2,089.38	\$ 21,416.17	\$ 689.52	\$ 5,014.52	\$ 1,397.71	\$ 1,397.71	\$ 12,185.42		\$ 282.69	492.86	\$ 626.81
306111	2010	PROFESIONISTA DE T.I.	1	\$ 1,567.04	\$ 2,089.38	\$ 21,416.17	\$ 689.52	\$ 5,014.52	\$ 1,397.71	\$ 1,397.71	\$ 12,185.42		\$ 282.69	492.86	\$ 626.81
305063	2010	SUPERVISOR	1	\$ 1,210.42	\$ 1,613.90	\$ 16,542.45	\$ 689.52	\$ 3,873.36	\$ 1,064.99	\$ 1,064.99	\$ 9,284.73		\$ 215.40	321.43	\$ 484.17
306113	2010	PROFESIONISTA DE URBANO	1	\$ 1,567.04	\$ 2,089.38	\$ 21,416.17	\$ 689.52	\$ 5,014.52	\$ 1,397.71	\$ 1,397.71	\$ 12,185.42		\$ 282.69	492.86	\$ 626.81
306113	2010	PROFESIONISTA DE URBANO	1	\$ 1,567.04	\$ 2,089.38	\$ 21,416.17	\$ 689.52	\$ 5,014.52	\$ 1,397.71	\$ 1,397.71	\$ 12,185.42		\$ 282.69	492.86	\$ 626.81
203018	2010	ESTAFETA	1	\$ 725.52	\$ 967.36	\$ 9,915.40	\$ 689.52	\$ 2,321.65	\$ 612.57	\$ 612.57	\$ 5,340.50		\$ 123.89	257.14	\$ 290.21
203001	2010	ARCHIVISTA	1	\$ 725.52	\$ 967.36	\$ 9,915.40	\$ 689.52	\$ 2,321.65	\$ 612.57	\$ 612.57	\$ 5,340.50		\$ 123.89	257.14	\$ 290.21
305001	2010	ASESOR DE TRÁMITES	1	\$ 1,210.42	\$ 1,613.90	\$ 16,542.45	\$ 689.52	\$ 3,873.36	\$ 1,064.99	\$ 1,064.99	\$ 9,284.73		\$ 215.40	321.43	\$ 484.17
203003	2010	AUXILIAR ADMINISTRATIVO	1	\$ 725.52	\$ 967.36	\$ 9,915.40	\$ 689.52	\$ 2,321.65	\$ 612.57	\$ 612.57	\$ 5,340.50		\$ 123.89	257.14	\$ 290.21
305003	2010	ASISTENTE	1	\$ 1,210.42	\$ 1,613.90	\$ 16,542.45	\$ 689.52	\$ 3,873.36	\$ 1,064.99	\$ 1,064.99	\$ 9,284.73		\$ 215.40	321.43	\$ 484.17
306079	2010	ABOGADO	1	\$ 1,567.04	\$ 2,089.38	\$ 21,416.17	\$ 689.52	\$ 5,014.52	\$ 1,397.71	\$ 1,397.71	\$ 12,185.42		\$ 282.69	492.86	\$ 626.81
204041	2010	ENLACE ADMINISTRATIVO	1	\$ 920.61	\$ 1,227.48	\$ 12,581.67	\$ 689.52	\$ 2,945.95	\$ 794.60	\$ 794.60	\$ 6,927.38		\$ 160.71	321.43	\$ 368.24
306079	2010	ABOGADO	1	\$ 1,567.04	\$ 2,089.38	\$ 21,416.17	\$ 689.52	\$ 5,014.52	\$ 1,397.71	\$ 1,397.71	\$ 12,185.42		\$ 282.69	492.86	\$ 626.81
204041	2010	ENLACE ADMINISTRATIVO	1	\$ 920.61	\$ 1,227.48	\$ 12,581.67	\$ 689.52	\$ 2,945.95	\$ 794.60	\$ 794.60	\$ 6,927.38		\$ 160.71	321.43	\$ 368.24
407001	2010	COORDINADOR	1	\$ 2,107.86	\$ 2,810.48	\$ 28,807.46	\$ 689.52	\$ 6,745.16	\$ 1,902.30	\$ 1,902.30	\$ 16,584.50		\$ 384.74	857.14	\$ 843.15
408035	2010	SUBDIRECTOR	1	\$ 2,822.31	\$ 3,763.09	\$ 38,571.62	\$ 689.52	\$ 9,031.40	\$ 2,568.89	\$ 2,568.89	\$ 22,395.84		\$ 519.56	1,607.14	\$ 1,128.93
306091	2010	JEFE DE ÁREA	1	\$ 1,567.04	\$ 2,089.38	\$ 21,416.17	\$ 689.52	\$ 5,014.52	\$ 1,397.71	\$ 1,397.71	\$ 12,185.42		\$ 282.69	492.86	\$ 626.81
305055	2010	PROFESIONAL JURÍDICO	1	\$ 1,210.42	\$ 1,613.90	\$ 16,542.45	\$ 689.52	\$ 3,873.36	\$ 1,064.99	\$ 1,064.99	\$ 9,284.73		\$ 215.40	321.43	\$ 484.17
203003	2010	AUXILIAR ADMINISTRATIVO	1	\$ 725.52	\$ 967.36	\$ 9,915.40	\$ 689.52	\$ 2,321.65	\$ 612.57	\$ 612.57	\$ 5,340.50		\$ 123.89	257.14	\$ 290.21
305047	2010	PROFESIONAL DE URBANO	1	\$ 1,210.42	\$ 1,613.90	\$ 16,542.45	\$ 689.52	\$ 3,873.36	\$ 1,064.99	\$ 1,064.99	\$ 9,284.73		\$ 215.40	321.43	\$ 484.17
407007	2010	COORDINADOR ADMINISTRATIVO	1	\$ 2,107.86	\$ 2,810.48	\$ 28,807.46	\$ 689.52	\$ 6,745.16	\$ 1,902.30	\$ 1,902.30	\$ 16,584.50		\$ 384.74	857.14	\$ 843.15
512004	2010	TITULAR DE DEPENDENCIA	1	\$ 7,459.70	\$ 9,946.27	\$ 101,949.23	\$ 689.52	\$ 23,871.04	\$ 2,956.30	\$ 2,956.30	\$ 67,994.88		\$ 952.48	2,335.71	\$ 2,983.88
203027	2010	SECRETARIA	1	\$ 725.52	\$ 967.36	\$ 9,915.40	\$ 689.52	\$ 2,321.65	\$ 612.57	\$ 612.57	\$ 5,340.50		\$ 123.89	257.14	\$ 290.21
305047	2010	PROFESIONAL DE URBANO	1	\$ 1,210.42	\$ 1,613.90	\$ 16,542.45	\$ 689.52	\$ 3,873.36	\$ 1,064.99	\$ 1,064.99	\$ 9,284.73		\$ 215.40	321.43	\$ 484.17
204031	2010	ANALISTA TÉCNICO	1	\$ 920.61	\$ 1,227.48	\$ 12,581.67	\$ 689.52	\$ 2,945.95	\$ 794.60	\$ 794.60	\$ 6,927.38		\$ 160.71	321.43	\$ 368.24
203001	2010	ARCHIVISTA	1	\$ 725.52	\$ 967.36	\$ 9,915.40	\$ 689.52	\$ 2,321.65	\$ 612.57	\$ 612.57	\$ 5,340.50		\$ 123.89	257.14	\$ 290.21
306091	2010	JEFE DE ÁREA	1	\$ 1,567.04	\$ 2,089.38	\$ 21,416.17	\$ 689.52	\$ 5,014.52	\$ 1,397.71	\$ 1,397.71	\$ 12,185.42		\$ 282.69	492.86	\$ 626.81
305041	2010	PROFESIONAL	1	\$ 1,210.42	\$ 1,613.90	\$ 16,542.45	\$ 689.52	\$ 3,873.36	\$ 1,064.99	\$ 1,064.99	\$ 9,284.73		\$ 215.40	321.43	\$ 484.17
305047	2010	PROFESIONAL DE URBANO	1	\$ 1,210.42	\$ 1,613.90	\$ 16,542.45	\$ 689.52	\$ 3,873.36	\$ 1,064.99	\$ 1,064.99	\$ 9,284.73		\$ 215.40	321.43	\$ 484.17
305047	2010	PROFESIONAL DE URBANO	1	\$ 1,210.42	\$ 1,613.90	\$ 16,542.45	\$ 689.52	\$ 3,873.36	\$ 1,064.99	\$ 1,064.99	\$ 9,284.73		\$ 215.40	321.43	\$ 484.17
305047	2010	PROFESIONAL DE URBANO	1	\$ 1,210.42	\$ 1,613.90	\$ 16,542.45	\$ 689.52	\$ 3,873.36	\$ 1,064.99	\$ 1,064.99	\$ 9,284.73		\$ 215.40	321.43	\$ 484.17
203003	2010	AUXILIAR ADMINISTRATIVO	1	\$ 725.52	\$ 967.36	\$ 9,915.40	\$ 689.52	\$ 2,321.65	\$ 612.57	\$ 612.57	\$ 5,340.50		\$ 123.89	257.14	\$ 290.21
306091	2010	JEFE DE ÁREA	1	\$ 1,567.04	\$ 2,089.38	\$ 21,416.17	\$ 689.52	\$ 5,014.52	\$ 1,397.71	\$ 1,397.71	\$ 12,185.42		\$ 282.69	492.86	\$ 626.81
306079	2010	ABOGADO	1	\$ 1,567.04	\$ 2,089.38	\$ 21,416.17	\$ 689.52	\$ 5,014.52	\$ 1,397.71	\$ 1,397.71	\$ 12,185.42		\$ 282.69	492.86	\$ 626.81
409041	2010	DIRECTOR DE ÁREA 2	1	\$ 3,778.92	\$ 5,038.57	\$ 51,645.30	\$ 689.52	\$ 12,092.56	\$ 3,461.40	\$ 3,461.40	\$ 30,176.92		\$ 700.08	2,142.86	\$ 1,511.57
305063	2010	SUPERVISOR	1	\$ 1,210.42	\$ 1,613.90	\$ 16,542.45	\$ 689.52	\$ 3,873.36	\$ 1,064.99	\$ 1,064.99	\$ 9,284.73		\$ 215.40	321.43	\$ 484.17
305063	2010	SUPERVISOR	1	\$ 1,210.42	\$ 1,613.90	\$ 16,542.45	\$ 689.52	\$ 3,873.36	\$ 1,064.99	\$ 1,064.99	\$ 9,284.73		\$ 215.40	321.43	\$ 484.17
305063	2010	SUPERVISOR	1	\$ 1,210.42	\$ 1,613.90	\$ 16,542.45	\$ 689.52	\$ 3,873.36	\$ 1,064.99	\$ 1,064.99	\$ 9,284.73		\$ 215.40	321.43	\$ 484.17
305063	2010	SUPERVISOR	1	\$ 1,210.42	\$ 1,613.90	\$ 16,542.45	\$ 689.52	\$ 3,873.36	\$ 1,064.99	\$ 1,064.99	\$ 9,284.73		\$ 215.40	321.43	\$ 484.17
407001	2010	COORDINADOR	1	\$ 2,107.86	\$ 2,810.48	\$ 28,807.46	\$ 689.52	\$ 6,745.16	\$ 1,902.30	\$ 1,902.30	\$ 16,584.50		\$ 384.74	857.14	\$ 843.15
409041	2010	DIRECTOR DE ÁREA 2	1	\$ 3,778.92	\$ 5,038.57	\$ 51,645.30	\$ 689.52	\$ 12,092.56	\$ 3,461.40	\$ 3,461.40	\$ 30,176.92		\$ 700.08	2,142.86	\$ 1,511.57











203007	2210	AUXILIAR TÉCNICO	1	\$ 725.52	\$ 967.36	\$ 9,915.40	\$ 689.52	\$ 2,321.65	\$ 612.57	\$ 612.57	\$ 5,340.50		\$ 123.89	257.14	\$ 290.21
101001	2210	GUARDIA	1	\$ 450.60	\$ 600.80	\$ 6,158.20	\$ 689.52	\$ 1,441.92	\$ 356.08	\$ 356.08	\$ 3,104.32		\$ 72.02	214.29	\$ 180.24
305057	2210	PROMOTOR	1	\$ 1,149.50	\$ 1,532.67	\$ 15,709.83	\$ 689.52	\$ 3,678.40	\$ 1,008.15	\$ 1,008.15	\$ 8,789.18		\$ 203.90	321.43	\$ 459.80
203018	2210	ESTAFETA	1	\$ 725.52	\$ 967.36	\$ 9,915.40	\$ 689.52	\$ 2,321.65	\$ 612.57	\$ 612.57	\$ 5,340.50		\$ 123.89	257.14	\$ 290.21
203027	2210	SECRETARIA	1	\$ 725.52	\$ 967.36	\$ 9,915.40	\$ 689.52	\$ 2,321.65	\$ 612.57	\$ 612.57	\$ 5,340.50		\$ 123.89	257.14	\$ 290.21
305057	2210	PROMOTOR	1	\$ 1,149.50	\$ 1,532.67	\$ 15,709.83	\$ 689.52	\$ 3,678.40	\$ 1,008.15	\$ 1,008.15	\$ 8,789.18		\$ 203.90	321.43	\$ 459.80
305041	2210	PROFESIONAL	1	\$ 1,149.50	\$ 1,532.67	\$ 15,709.83	\$ 689.52	\$ 3,678.40	\$ 1,008.15	\$ 1,008.15	\$ 8,789.18		\$ 203.90	321.43	\$ 459.80
305041	2210	PROFESIONAL	1	\$ 1,149.50	\$ 1,532.67	\$ 15,709.83	\$ 689.52	\$ 3,678.40	\$ 1,008.15	\$ 1,008.15	\$ 8,789.18		\$ 203.90	321.43	\$ 459.80
305041	2210	PROFESIONAL	1	\$ 1,149.50	\$ 1,532.67	\$ 15,709.83	\$ 689.52	\$ 3,678.40	\$ 1,008.15	\$ 1,008.15	\$ 8,789.18		\$ 203.90	321.43	\$ 459.80
407001	2210	COORDINADOR	1	\$ 1,988.34	\$ 2,651.11	\$ 27,173.93	\$ 689.52	\$ 6,362.68	\$ 1,790.79	\$ 1,790.79	\$ 15,612.27		\$ 362.19	857.14	\$ 795.33
305057	2210	PROMOTOR	1	\$ 1,149.50	\$ 1,532.67	\$ 15,709.83	\$ 689.52	\$ 3,678.40	\$ 1,008.15	\$ 1,008.15	\$ 8,789.18		\$ 203.90	321.43	\$ 459.80
305041	2210	PROFESIONAL	1	\$ 1,149.50	\$ 1,532.67	\$ 15,709.83	\$ 689.52	\$ 3,678.40	\$ 1,008.15	\$ 1,008.15	\$ 8,789.18		\$ 203.90	321.43	\$ 459.80
305041	2210	PROFESIONAL	1	\$ 1,149.50	\$ 1,532.67	\$ 15,709.83	\$ 689.52	\$ 3,678.40	\$ 1,008.15	\$ 1,008.15	\$ 8,789.18		\$ 203.90	321.43	\$ 459.80
407001	2210	COORDINADOR	1	\$ 1,988.34	\$ 2,651.11	\$ 27,173.93	\$ 689.52	\$ 6,362.68	\$ 1,790.79	\$ 1,790.79	\$ 15,612.27		\$ 362.19	857.14	\$ 795.33
305041	2210	PROFESIONAL	1	\$ 1,149.50	\$ 1,532.67	\$ 15,709.83	\$ 689.52	\$ 3,678.40	\$ 1,008.15	\$ 1,008.15	\$ 8,789.18		\$ 203.90	321.43	\$ 459.80
407001	2210	COORDINADOR	1	\$ 1,988.34	\$ 2,651.11	\$ 27,173.93	\$ 689.52	\$ 6,362.68	\$ 1,790.79	\$ 1,790.79	\$ 15,612.27		\$ 362.19	857.14	\$ 795.33
409041	2210	DIRECTOR DE ÁREA 2	1	\$ 3,564.64	\$ 4,752.85	\$ 48,716.74	\$ 689.52	\$ 11,406.85	\$ 3,261.48	\$ 3,261.48	\$ 28,433.92		\$ 659.64	2,142.86	\$ 1,425.86
101001	2310	GUARDIA	1	\$ 450.60	\$ 600.80	\$ 6,158.20	\$ 689.52	\$ 1,441.92	\$ 356.08	\$ 356.08	\$ 3,104.32		\$ 72.02	214.29	\$ 180.24
101001	2310	GUARDIA	1	\$ 450.60	\$ 600.80	\$ 6,158.20	\$ 689.52	\$ 1,441.92	\$ 356.08	\$ 356.08	\$ 3,104.32		\$ 72.02	214.29	\$ 180.24
101001	2310	GUARDIA	1	\$ 450.60	\$ 600.80	\$ 6,158.20	\$ 689.52	\$ 1,441.92	\$ 356.08	\$ 356.08	\$ 3,104.32		\$ 72.02	214.29	\$ 180.24
101001	2310	GUARDIA	1	\$ 450.60	\$ 600.80	\$ 6,158.20	\$ 689.52	\$ 1,441.92	\$ 356.08	\$ 356.08	\$ 3,104.32		\$ 72.02	214.29	\$ 180.24
203018	2310	ESTAFETA	1	\$ 725.52	\$ 967.36	\$ 9,915.40	\$ 689.52	\$ 2,321.65	\$ 612.57	\$ 612.57	\$ 5,340.50		\$ 123.89	257.14	\$ 290.21
204031	2310	ANALISTA TÉCNICO	1	\$ 920.61	\$ 1,227.48	\$ 12,581.67	\$ 689.52	\$ 2,945.95	\$ 794.60	\$ 794.60	\$ 6,927.38		\$ 160.71	321.43	\$ 368.24
203003	2310	AUXILIAR ADMINISTRATIVO	1	\$ 725.52	\$ 967.36	\$ 9,915.40	\$ 689.52	\$ 2,321.65	\$ 612.57	\$ 612.57	\$ 5,340.50		\$ 123.89	257.14	\$ 290.21
101002	2310	INTENDENTE	1	\$ 450.60	\$ 600.80	\$ 6,158.20	\$ 689.52	\$ 1,441.92	\$ 356.08	\$ 356.08	\$ 3,104.32		\$ 72.02	214.29	\$ 180.24
101002	2310	INTENDENTE	1	\$ 450.60	\$ 600.80	\$ 6,158.20	\$ 689.52	\$ 1,441.92	\$ 356.08	\$ 356.08	\$ 3,104.32		\$ 72.02	214.29	\$ 180.24
305017	2310	DICTAMINADOR	1	\$ 1,210.42	\$ 1,613.90	\$ 16,542.45	\$ 689.52	\$ 3,873.36	\$ 1,064.99	\$ 1,064.99	\$ 9,284.73		\$ 215.40	321.43	\$ 484.17
204031	2310	ANALISTA TÉCNICO	1	\$ 920.61	\$ 1,227.48	\$ 12,581.67	\$ 689.52	\$ 2,945.95	\$ 794.60	\$ 794.60	\$ 6,927.38		\$ 160.71	321.43	\$ 368.24
204051	2310	PROMOTOR	1	\$ 920.61	\$ 1,227.48	\$ 12,581.67	\$ 689.52	\$ 2,945.95	\$ 794.60	\$ 794.60	\$ 6,927.38		\$ 160.71	321.43	\$ 368.24
204041	2310	ENLACE ADMINISTRATIVO	1	\$ 920.61	\$ 1,227.48	\$ 12,581.67	\$ 689.52	\$ 2,945.95	\$ 794.60	\$ 794.60	\$ 6,927.38		\$ 160.71	321.43	\$ 368.24
203020	2310	INSPECTOR	1	\$ 725.52	\$ 967.36	\$ 9,915.40	\$ 689.52	\$ 2,321.65	\$ 612.57	\$ 612.57	\$ 5,340.50		\$ 123.89	257.14	\$ 290.21
306091	2310	JEFE DE ÁREA	1	\$ 1,567.04	\$ 2,089.38	\$ 21,416.17	\$ 689.52	\$ 5,014.52	\$ 1,397.71	\$ 1,397.71	\$ 12,185.42		\$ 282.69	492.86	\$ 626.81
305025	2310	ENLACE DE COMUNICACIÓN	1	\$ 1,210.42	\$ 1,613.90	\$ 16,542.45	\$ 689.52	\$ 3,873.36	\$ 1,064.99	\$ 1,064.99	\$ 9,284.73		\$ 215.40	321.43	\$ 484.17
306103	2310	PROFESIONISTA	1	\$ 1,567.04	\$ 2,089.38	\$ 21,416.17	\$ 689.52	\$ 5,014.52	\$ 1,397.71	\$ 1,397.71	\$ 12,185.42		\$ 282.69	492.86	\$ 626.81
407007	2310	COORDINADOR ADMINISTRATIVO	1	\$ 2,107.86	\$ 2,810.48	\$ 28,807.46	\$ 689.52	\$ 6,745.16	\$ 1,902.30	\$ 1,902.30	\$ 16,584.50		\$ 384.74	857.14	\$ 843.15
512004	2310	TITULAR DE DEPENDENCIA	1	\$ 7,459.70	\$ 9,949.27	\$ 101,949.23	\$ 689.52	\$ 23,871.04	\$ 2,956.30	\$ 2,956.30	\$ 6,994.88		\$ 952.48	2,335.71	\$ 2,983.88
101001	2310	GUARDIA	1	\$ 450.60	\$ 600.80	\$ 6,158.20	\$ 689.52	\$ 1,441.92	\$ 356.08	\$ 356.08	\$ 3,104.32		\$ 72.02	214.29	\$ 180.24
102011	2310	JARDINERO	1	\$ 571.77	\$ 762.36	\$ 7,814.15	\$ 689.52	\$ 1,829.66	\$ 469.13	\$ 469.13	\$ 4,089.90		\$ 94.88	257.14	\$ 228.71
101001	2310	GUARDIA	1	\$ 450.60	\$ 600.80	\$ 6,158.20	\$ 689.52	\$ 1,441.92	\$ 356.08	\$ 356.08	\$ 3,104.32		\$ 72.02	214.29	\$ 180.24
101001	2310	GUARDIA	1	\$ 450.60	\$ 600.80	\$ 6,158.20	\$ 689.52	\$ 1,441.92	\$ 356.08	\$ 356.08	\$ 3,104.32		\$ 72.02	214.29	\$ 180.24
101001	2310	GUARDIA	1	\$ 450.60	\$ 600.80	\$ 6,158.20	\$ 689.52	\$ 1,441.92	\$ 356.08	\$ 356.08	\$ 3,104.32		\$ 72.02	214.29	\$ 180.24
203003	2310	AUXILIAR ADMINISTRATIVO	1	\$ 725.52	\$ 967.36	\$ 9,915.40	\$ 689.52	\$ 2,321.65	\$ 612.57	\$ 612.57	\$ 5,340.50		\$ 123.89	257.14	\$ 290.21
203007	2310	AUXILIAR TÉCNICO	1	\$ 725.52	\$ 967.36	\$ 9,915.40	\$ 689.52	\$ 2,321.65	\$ 612.57	\$ 612.57	\$ 5,340.50		\$ 123.89	257.14	\$ 290.21
203007	2310	AUXILIAR TÉCNICO	1	\$ 725.52	\$ 967.36	\$ 9,915.40	\$ 689.52	\$ 2,321.65	\$ 612.57	\$ 612.57	\$ 5,340.50		\$ 123.89	257.14	\$ 290.21
203007	2310	AUXILIAR TÉCNICO	1	\$ 725.52	\$ 967.36	\$ 9,915.40	\$ 689.52	\$ 2,321.65	\$ 612.57	\$ 612.57	\$ 5,340.50		\$ 123.89	257.14	\$ 290.21
203007	2310	AUXILIAR TÉCNICO	1	\$ 725.52	\$ 967.36	\$ 9,915.40	\$ 689.52	\$ 2,321.65	\$ 612.57	\$ 612.57	\$ 5,340.50		\$ 123.89	257.14	\$ 290.21
102011	2310	JARDINERO	1	\$ 571.77	\$ 762.36	\$ 7,814.15	\$ 689.52	\$ 1,829.66	\$ 469.13	\$ 469.13	\$ 4,089.90		\$ 94.88	257.14	\$ 228.71
203022	2310	OPERADOR DE MAQUINARIA	1	\$ 725.52	\$ 967.36	\$ 9,915.40	\$ 689.52	\$ 2,321.65	\$ 612.57	\$ 612.57	\$ 5,340.50		\$ 123.89	257.14	\$ 290.21
102011	2310	JARDINERO	1	\$ 571.77	\$ 762.36	\$ 7,814.15	\$ 689.52	\$ 1,829.66	\$ 469.13	\$ 469.13	\$ 4,089.90		\$ 94.88	257.14	\$ 228.71
102011	2310	JARDINERO	1	\$ 571.77	\$ 762.36	\$ 7,814.15	\$ 689.52	\$ 1,829.66	\$ 469.13	\$ 469.13	\$ 4,089.90		\$ 94.88	257.14	\$ 228.71
102011	2310	JARDINERO	1	\$ 571.77	\$ 762.36	\$ 7,814.15	\$ 689.52	\$ 1,829.66	\$ 469.13	\$ 469.13	\$ 4,089.90		\$ 94.88	257.14	\$ 228.71
102011	2310	JARDINERO	1	\$ 571.77	\$ 762.36	\$ 7,814.15	\$ 689.52	\$ 1,829.66	\$ 469.13	\$ 469.13	\$ 4,089.90		\$ 94.88	257.14	\$ 228.71
102011	2310	JARDINERO	1	\$ 571.77	\$ 762.36	\$ 7,814.15	\$ 689.52	\$ 1,829.66	\$ 469.13	\$ 469.13	\$ 4,089.90		\$ 94.88	257.14	\$ 228.71
102011	2310	JARDINERO	1	\$ 571.77	\$ 762.36	\$ 7,814.15	\$ 689.52	\$ 1,829.66	\$ 469.13	\$ 469.13	\$ 4,089.90		\$ 94.88	257.14	\$ 228.71
102011	2310	JARDINERO	1	\$ 571.77	\$ 762.36	\$ 7,814.15	\$ 689.52	\$ 1,829.66	\$ 469.13	\$ 469.13	\$ 4,089.90		\$ 94.88	257.14	\$ 228.71
102011	2310	JARDINERO	1	\$ 571.77	\$ 762.36	\$ 7,814.15	\$ 689.52	\$ 1,829.66	\$ 469.13	\$ 469.13	\$ 4,089.90		\$ 94.88	257.14	\$ 228.71
102011	2310	JARDINERO	1	\$ 571.77	\$ 762.36	\$ 7,814.15	\$ 689.52	\$ 1,829.66	\$ 469.13	\$ 469.13	\$ 4,089.90		\$ 94.88	257.14	\$ 228.71
203022	2310	OPERADOR DE MAQUINARIA	1	\$ 725.52	\$ 967.36	\$ 9,915.40	\$ 689.52	\$ 2,321.65	\$ 612.57	\$ 612.57	\$ 5,340.50		\$ 123.89	257.14	\$ 290.21





305063	2310	SUPERVISOR	1	\$ 1,210.42	\$ 1,613.90	\$ 16,542.45	\$ 689.52	\$ 3,873.36	\$ 1,064.99	\$ 1,064.99	\$ 9,284.73		\$ 215.40	321.43	\$ 484.17
203007	2310	AUXILIAR TÉCNICO	1	\$ 725.52	\$ 967.36	\$ 9,915.40	\$ 689.52	\$ 2,321.65	\$ 612.57	\$ 612.57	\$ 5,340.50		\$ 123.89	257.14	\$ 290.21
203020	2310	INSPECTOR	1	\$ 725.52	\$ 967.36	\$ 9,915.40	\$ 689.52	\$ 2,321.65	\$ 612.57	\$ 612.57	\$ 5,340.50		\$ 123.89	257.14	\$ 290.21
407001	2310	COORDINADOR	1	\$ 2,107.86	\$ 2,810.48	\$ 28,807.46	\$ 689.52	\$ 6,745.16	\$ 1,902.30	\$ 1,902.30	\$ 16,584.50		\$ 384.74	857.14	\$ 843.15
306091	2310	JEFE DE ÁREA	1	\$ 1,567.04	\$ 2,089.38	\$ 21,416.17	\$ 689.52	\$ 5,014.52	\$ 1,397.71	\$ 1,397.71	\$ 12,185.42		\$ 282.69	492.86	\$ 626.81
407001	2310	COORDINADOR	1	\$ 2,107.86	\$ 2,810.48	\$ 28,807.46	\$ 689.52	\$ 6,745.16	\$ 1,902.30	\$ 1,902.30	\$ 16,584.50		\$ 384.74	857.14	\$ 843.15
409041	2310	DIRECTOR DE ÁREA 2	1	\$ 3,778.92	\$ 5,038.57	\$ 51,645.30	\$ 689.52	\$ 12,092.56	\$ 3,461.40	\$ 3,461.40	\$ 30,176.92		\$ 700.08	2,142.86	\$ 1,511.57
407001	2310	COORDINADOR	1	\$ 2,107.86	\$ 2,810.48	\$ 28,807.46	\$ 689.52	\$ 6,745.16	\$ 1,902.30	\$ 1,902.30	\$ 16,584.50		\$ 384.74	857.14	\$ 843.15
204051	2310	PROMOTOR	1	\$ 920.61	\$ 1,227.48	\$ 12,581.67	\$ 689.52	\$ 2,945.95	\$ 794.60	\$ 794.60	\$ 6,927.38		\$ 160.71	321.43	\$ 368.24
101002	2310	INTENDENTE	1	\$ 450.60	\$ 600.80	\$ 6,158.20	\$ 689.52	\$ 1,441.92	\$ 356.08	\$ 356.08	\$ 3,104.32		\$ 72.02	214.29	\$ 180.24
305017	2310	DICTAMINADOR	1	\$ 1,210.42	\$ 1,613.90	\$ 16,542.45	\$ 689.52	\$ 3,873.36	\$ 1,064.99	\$ 1,064.99	\$ 9,284.73		\$ 215.40	321.43	\$ 484.17
204051	2310	PROMOTOR	1	\$ 920.61	\$ 1,227.48	\$ 12,581.67	\$ 689.52	\$ 2,945.95	\$ 794.60	\$ 794.60	\$ 6,927.38		\$ 160.71	321.43	\$ 368.24
203025	2310	RECEPCIONISTA	1	\$ 725.52	\$ 967.36	\$ 9,915.40	\$ 689.52	\$ 2,321.65	\$ 612.57	\$ 612.57	\$ 5,340.50		\$ 123.89	257.14	\$ 290.21
305063	2310	SUPERVISOR	1	\$ 1,210.42	\$ 1,613.90	\$ 16,542.45	\$ 689.52	\$ 3,873.36	\$ 1,064.99	\$ 1,064.99	\$ 9,284.73		\$ 215.40	321.43	\$ 484.17
305055	2310	PROFESIONAL JURÍDICO	1	\$ 1,210.42	\$ 1,613.90	\$ 16,542.45	\$ 689.52	\$ 3,873.36	\$ 1,064.99	\$ 1,064.99	\$ 9,284.73		\$ 215.40	321.43	\$ 484.17
407001	2310	COORDINADOR	1	\$ 2,107.86	\$ 2,810.48	\$ 28,807.46	\$ 689.52	\$ 6,745.16	\$ 1,902.30	\$ 1,902.30	\$ 16,584.50		\$ 384.74	857.14	\$ 843.15
306091	2310	JEFE DE ÁREA	1	\$ 1,567.04	\$ 2,089.38	\$ 21,416.17	\$ 689.52	\$ 5,014.52	\$ 1,397.71	\$ 1,397.71	\$ 12,185.42		\$ 282.69	492.86	\$ 626.81
305017	2310	DICTAMINADOR	1	\$ 1,210.42	\$ 1,613.90	\$ 16,542.45	\$ 689.52	\$ 3,873.36	\$ 1,064.99	\$ 1,064.99	\$ 9,284.73		\$ 215.40	321.43	\$ 484.17
407001	2310	COORDINADOR	1	\$ 2,107.86	\$ 2,810.48	\$ 28,807.46	\$ 689.52	\$ 6,745.16	\$ 1,902.30	\$ 1,902.30	\$ 16,584.50		\$ 384.74	857.14	\$ 843.15
409041	2310	DIRECTOR DE ÁREA 2	1	\$ 3,778.92	\$ 5,038.57	\$ 51,645.30	\$ 689.52	\$ 12,092.56	\$ 3,461.40	\$ 3,461.40	\$ 30,176.92		\$ 700.08	2,142.86	\$ 1,511.57
305017	2310	DICTAMINADOR	1	\$ 1,210.42	\$ 1,613.90	\$ 16,542.45	\$ 689.52	\$ 3,873.36	\$ 1,064.99	\$ 1,064.99	\$ 9,284.73		\$ 215.40	321.43	\$ 484.17
203001	2310	ARCHIVISTA	1	\$ 725.52	\$ 967.36	\$ 9,915.40	\$ 689.52	\$ 2,321.65	\$ 612.57	\$ 612.57	\$ 5,340.50		\$ 123.89	257.14	\$ 290.21
305003	2310	ASISTENTE	1	\$ 1,210.42	\$ 1,613.90	\$ 16,542.45	\$ 689.52	\$ 3,873.36	\$ 1,064.99	\$ 1,064.99	\$ 9,284.73		\$ 215.40	321.43	\$ 484.17
204031	2310	ANALISTA TÉCNICO	1	\$ 920.61	\$ 1,227.48	\$ 12,581.67	\$ 689.52	\$ 2,945.95	\$ 794.60	\$ 794.60	\$ 6,927.38		\$ 160.71	321.43	\$ 368.24
204031	2310	ANALISTA TÉCNICO	1	\$ 920.61	\$ 1,227.48	\$ 12,581.67	\$ 689.52	\$ 2,945.95	\$ 794.60	\$ 794.60	\$ 6,927.38		\$ 160.71	321.43	\$ 368.24
203027	2310	SECRETARIA	1	\$ 725.52	\$ 967.36	\$ 9,915.40	\$ 689.52	\$ 2,321.65	\$ 612.57	\$ 612.57	\$ 5,340.50		\$ 123.89	257.14	\$ 290.21
305017	2310	DICTAMINADOR	1	\$ 1,210.42	\$ 1,613.90	\$ 16,542.45	\$ 689.52	\$ 3,873.36	\$ 1,064.99	\$ 1,064.99	\$ 9,284.73		\$ 215.40	321.43	\$ 484.17
203020	2310	INSPECTOR	1	\$ 725.52	\$ 967.36	\$ 9,915.40	\$ 689.52	\$ 2,321.65	\$ 612.57	\$ 612.57	\$ 5,340.50		\$ 123.89	257.14	\$ 290.21
204051	2310	PROMOTOR	1	\$ 920.61	\$ 1,227.48	\$ 12,581.67	\$ 689.52	\$ 2,945.95	\$ 794.60	\$ 794.60	\$ 6,927.38		\$ 160.71	321.43	\$ 368.24
407001	2310	COORDINADOR	1	\$ 2,107.86	\$ 2,810.48	\$ 28,807.46	\$ 689.52	\$ 6,745.16	\$ 1,902.30	\$ 1,902.30	\$ 16,584.50		\$ 384.74	857.14	\$ 843.15
305055	2310	PROFESIONAL JURÍDICO	1	\$ 1,210.42	\$ 1,613.90	\$ 16,542.45	\$ 689.52	\$ 3,873.36	\$ 1,064.99	\$ 1,064.99	\$ 9,284.73		\$ 215.40	321.43	\$ 484.17
306091	2310	JEFE DE ÁREA	1	\$ 1,567.04	\$ 2,089.38	\$ 21,416.17	\$ 689.52	\$ 5,014.52	\$ 1,397.71	\$ 1,397.71	\$ 12,185.42		\$ 282.69	492.86	\$ 626.81
306079	2310	ABOGADO	1	\$ 1,567.04	\$ 2,089.38	\$ 21,416.17	\$ 689.52	\$ 5,014.52	\$ 1,397.71	\$ 1,397.71	\$ 12,185.42		\$ 282.69	492.86	\$ 626.81
409041	2310	DIRECTOR DE ÁREA 2	1	\$ 3,778.92	\$ 5,038.57	\$ 51,645.30	\$ 689.52	\$ 12,092.56	\$ 3,461.40	\$ 3,461.40	\$ 30,176.92		\$ 700.08	2,142.86	\$ 1,511.57
305055	2310	PROFESIONAL JURÍDICO	2	\$ 1,210.42	\$ 1,613.90	\$ 16,542.45	\$ 689.52	\$ 3,873.36	\$ 1,064.99	\$ 1,064.99	\$ 9,284.73		\$ 215.40	321.43	\$ 484.17
306103	2310	PROFESIONISTA	1	\$ 1,567.04	\$ 2,089.38	\$ 21,416.17	\$ 689.52	\$ 5,014.52	\$ 1,397.71	\$ 1,397.71	\$ 12,185.42		\$ 282.69	492.86	\$ 626.81
305041	2310	PROFESIONAL	4	\$ 1,210.42	\$ 1,613.90	\$ 16,542.45	\$ 689.52	\$ 3,873.36	\$ 1,064.99	\$ 1,064.99	\$ 9,284.73		\$ 215.40	321.43	\$ 484.17
306091	2310	JEFE DE ÁREA	2	\$ 1,567.04	\$ 2,089.38	\$ 21,416.17	\$ 689.52	\$ 5,014.52	\$ 1,397.71	\$ 1,397.71	\$ 12,185.42		\$ 282.69	492.86	\$ 626.81
203003	2310	AUXILIAR ADMINISTRATIVO	1	\$ 725.52	\$ 967.36	\$ 9,915.40	\$ 689.52	\$ 2,321.65	\$ 612.57	\$ 612.57	\$ 5,340.50		\$ 123.89	257.14	\$ 290.21
203003	2310	AUXILIAR ADMINISTRATIVO	1	\$ 725.52	\$ 967.36	\$ 9,915.40	\$ 689.52	\$ 2,321.65	\$ 612.57	\$ 612.57	\$ 5,340.50		\$ 123.89	257.14	\$ 290.21
102017	2310	VIGILANTE	1	\$ 571.77	\$ 762.36	\$ 7,814.15	\$ 689.52	\$ 1,829.66	\$ 469.13	\$ 469.13	\$ 4,089.90		\$ 94.88	257.14	\$ 228.71
102017	2310	VIGILANTE	1	\$ 571.77	\$ 762.36	\$ 7,814.15	\$ 689.52	\$ 1,829.66	\$ 469.13	\$ 469.13	\$ 4,089.90		\$ 94.88	257.14	\$ 228.71
203025	2310	RECEPCIONISTA	1	\$ 725.52	\$ 967.36	\$ 9,915.40	\$ 689.52	\$ 2,321.65	\$ 612.57	\$ 612.57	\$ 5,340.50		\$ 123.89	257.14	\$ 290.21
203003	2310	AUXILIAR ADMINISTRATIVO	1	\$ 725.52	\$ 967.36	\$ 9,915.40	\$ 689.52	\$ 2,321.65	\$ 612.57	\$ 612.57	\$ 5,340.50		\$ 123.89	257.14	\$ 290.21
203003	2310	AUXILIAR ADMINISTRATIVO	1	\$ 725.52	\$ 967.36	\$ 9,915.40	\$ 689.52	\$ 2,321.65	\$ 612.57	\$ 612.57	\$ 5,340.50		\$ 123.89	257.14	\$ 290.21
203007	2310	AUXILIAR TÉCNICO	1	\$ 725.52	\$ 967.36	\$ 9,915.40	\$ 689.52	\$ 2,321.65	\$ 612.57	\$ 612.57	\$ 5,340.50		\$ 123.89	257.14	\$ 290.21
203007	2310	AUXILIAR TÉCNICO	1	\$ 725.52	\$ 967.36	\$ 9,915.40	\$ 689.52	\$ 2,321.65	\$ 612.57	\$ 612.57	\$ 5,340.50		\$ 123.89	257.14	\$ 290.21
204031	2310	ANALISTA TÉCNICO	1	\$ 920.61	\$ 1,227.48	\$ 12,581.67	\$ 689.52	\$ 2,945.95	\$ 794.60	\$ 794.60	\$ 6,927.38		\$ 160.71	321.43	\$ 368.24
102017	2310	VIGILANTE	1	\$ 571.77	\$ 762.36	\$ 7,814.15	\$ 689.52	\$ 1,829.66	\$ 469.13	\$ 469.13	\$ 4,089.90		\$ 94.88	257.14	\$ 228.71
102017	2310	VIGILANTE	1	\$ 571.77	\$ 762.36	\$ 7,814.15	\$ 689.52	\$ 1,829.66	\$ 469.13	\$ 469.13	\$ 4,089.90		\$ 94.88	257.14	\$ 228.71
204059	2310	TÉCNICO JURÍDICO	1	\$ 920.61	\$ 1,227.48	\$ 12,581.67	\$ 689.52	\$ 2,945.95	\$ 794.60	\$ 794.60	\$ 6,927.38		\$ 160.71	321.43	\$ 368.24
305017	2310	DICTAMINADOR	5	\$ 1,210.42	\$ 1,613.90	\$ 16,542.45	\$ 689.52	\$ 3,873.36	\$ 1,064.99	\$ 1,064.99	\$ 9,284.73		\$ 215.40	321.43	\$ 484.17
305017	2310	DICTAMINADOR	1	\$ 1,210.42	\$ 1,613.90	\$ 16,542.45	\$ 689.52	\$ 3,873.36	\$ 1,064.99	\$ 1,064.99	\$ 9,284.73		\$ 215.40	321.43	\$ 484.17
203003	2310	AUXILIAR ADMINISTRATIVO	1	\$ 725.52	\$ 967.36	\$ 9,915.40	\$ 689.52	\$ 2,321.65	\$ 612.57	\$ 612.57	\$ 5,340.50		\$ 123.89	257.14	\$ 290.21
203007	2310	AUXILIAR TÉCNICO	1	\$ 725.52	\$ 967.36	\$ 9,915.40	\$ 689.52	\$ 2,321.65	\$ 612.57	\$ 612.57	\$ 5,340.50		\$ 123.89	257.14	\$ 290.21
204043	2310	INSPECTOR TÉCNICO	1	\$ 920.61	\$ 1,227.48	\$ 12,581.67	\$ 689.52	\$ 2,945.95	\$ 794.60	\$ 794.60	\$ 6,927.38		\$ 160.71	321.43	\$ 368.24
203003	2310	AUXILIAR ADMINISTRATIVO	1	\$ 725.52	\$ 967.36	\$ 9,915.40	\$ 689.52	\$ 2,321.65	\$ 612.57	\$ 612.57	\$ 5,340.50		\$ 123.89	257.14	\$ 290.21
306091	2310	JEFE DE ÁREA	1	\$ 1,567.04	\$ 2,089.38	\$ 21,416.17	\$ 689.52	\$ 5,014.52	\$ 1,397.71	\$ 1,397.71	\$ 12,185.42		\$ 282.69	492.86	\$ 626.81











203016	2510	ELECTRICISTA	1	\$ 725.52	\$ 967.36	\$ 9,915.40	\$ 689.52	\$ 2,321.65	\$ 612.57	\$ 612.57	\$ 5,340.50		\$ 123.89	257.14	\$ 290.21
203016	2510	ELECTRICISTA	1	\$ 725.52	\$ 967.36	\$ 9,915.40	\$ 689.52	\$ 2,321.65	\$ 612.57	\$ 612.57	\$ 5,340.50		\$ 123.89	257.14	\$ 290.21
203003	2510	AUXILIAR ADMINISTRATIVO	1	\$ 725.52	\$ 967.36	\$ 9,915.40	\$ 689.52	\$ 2,321.65	\$ 612.57	\$ 612.57	\$ 5,340.50		\$ 123.89	257.14	\$ 290.21
203003	2510	AUXILIAR ADMINISTRATIVO	1	\$ 725.52	\$ 967.36	\$ 9,915.40	\$ 689.52	\$ 2,321.65	\$ 612.57	\$ 612.57	\$ 5,340.50		\$ 123.89	257.14	\$ 290.21
203011	2510	CAPTURISTA	1	\$ 725.52	\$ 967.36	\$ 9,915.40	\$ 689.52	\$ 2,321.65	\$ 612.57	\$ 612.57	\$ 5,340.50		\$ 123.89	257.14	\$ 290.21
203003	2510	AUXILIAR ADMINISTRATIVO	1	\$ 725.52	\$ 967.36	\$ 9,915.40	\$ 689.52	\$ 2,321.65	\$ 612.57	\$ 612.57	\$ 5,340.50		\$ 123.89	257.14	\$ 290.21
203003	2510	AUXILIAR ADMINISTRATIVO	1	\$ 725.52	\$ 967.36	\$ 9,915.40	\$ 689.52	\$ 2,321.65	\$ 612.57	\$ 612.57	\$ 5,340.50		\$ 123.89	257.14	\$ 290.21
204030	2510	ANALISTA ADMINISTRATIVO	1	\$ 920.61	\$ 1,227.48	\$ 12,581.67	\$ 689.52	\$ 2,945.95	\$ 794.60	\$ 794.60	\$ 6,927.38		\$ 160.71	321.43	\$ 368.24
204039	2510	ENCARGADO DE CUADRILLA	1	\$ 920.61	\$ 1,227.48	\$ 12,581.67	\$ 689.52	\$ 2,945.95	\$ 794.60	\$ 794.60	\$ 6,927.38		\$ 160.71	321.43	\$ 368.24
204039	2510	ENCARGADO DE CUADRILLA	1	\$ 920.61	\$ 1,227.48	\$ 12,581.67	\$ 689.52	\$ 2,945.95	\$ 794.60	\$ 794.60	\$ 6,927.38		\$ 160.71	321.43	\$ 368.24
204039	2510	ENCARGADO DE CUADRILLA	1	\$ 920.61	\$ 1,227.48	\$ 12,581.67	\$ 689.52	\$ 2,945.95	\$ 794.60	\$ 794.60	\$ 6,927.38		\$ 160.71	321.43	\$ 368.24
204039	2510	ENCARGADO DE CUADRILLA	1	\$ 920.61	\$ 1,227.48	\$ 12,581.67	\$ 689.52	\$ 2,945.95	\$ 794.60	\$ 794.60	\$ 6,927.38		\$ 160.71	321.43	\$ 368.24
204039	2510	ENCARGADO DE CUADRILLA	1	\$ 920.61	\$ 1,227.48	\$ 12,581.67	\$ 689.52	\$ 2,945.95	\$ 794.60	\$ 794.60	\$ 6,927.38		\$ 160.71	321.43	\$ 368.24
204039	2510	ENCARGADO DE CUADRILLA	1	\$ 920.61	\$ 1,227.48	\$ 12,581.67	\$ 689.52	\$ 2,945.95	\$ 794.60	\$ 794.60	\$ 6,927.38		\$ 160.71	321.43	\$ 368.24
204039	2510	ENCARGADO DE CUADRILLA	1	\$ 920.61	\$ 1,227.48	\$ 12,581.67	\$ 689.52	\$ 2,945.95	\$ 794.60	\$ 794.60	\$ 6,927.38		\$ 160.71	321.43	\$ 368.24
204039	2510	ENCARGADO DE CUADRILLA	1	\$ 920.61	\$ 1,227.48	\$ 12,581.67	\$ 689.52	\$ 2,945.95	\$ 794.60	\$ 794.60	\$ 6,927.38		\$ 160.71	321.43	\$ 368.24
204039	2510	ENCARGADO DE CUADRILLA	1	\$ 920.61	\$ 1,227.48	\$ 12,581.67	\$ 689.52	\$ 2,945.95	\$ 794.60	\$ 794.60	\$ 6,927.38		\$ 160.71	321.43	\$ 368.24
204039	2510	ENCARGADO DE CUADRILLA	1	\$ 920.61	\$ 1,227.48	\$ 12,581.67	\$ 689.52	\$ 2,945.95	\$ 794.60	\$ 794.60	\$ 6,927.38		\$ 160.71	321.43	\$ 368.24
203016	2510	ELECTRICISTA	1	\$ 725.52	\$ 967.36	\$ 9,915.40	\$ 689.52	\$ 2,321.65	\$ 612.57	\$ 612.57	\$ 5,340.50		\$ 123.89	257.14	\$ 290.21
204039	2510	ENCARGADO DE CUADRILLA	1	\$ 920.61	\$ 1,227.48	\$ 12,581.67	\$ 689.52	\$ 2,945.95	\$ 794.60	\$ 794.60	\$ 6,927.38		\$ 160.71	321.43	\$ 368.24
204039	2510	ENCARGADO DE CUADRILLA	1	\$ 920.61	\$ 1,227.48	\$ 12,581.67	\$ 689.52	\$ 2,945.95	\$ 794.60	\$ 794.60	\$ 6,927.38		\$ 160.71	321.43	\$ 368.24
203018	2510	ESTAFETA	1	\$ 725.52	\$ 967.36	\$ 9,915.40	\$ 689.52	\$ 2,321.65	\$ 612.57	\$ 612.57	\$ 5,340.50		\$ 123.89	257.14	\$ 290.21
407001	2510	COORDINADOR	1	\$ 2,107.86	\$ 2,810.48	\$ 28,807.46	\$ 689.52	\$ 6,745.16	\$ 1,902.30	\$ 1,902.30	\$ 16,584.50		\$ 384.74	857.14	\$ 843.15
407001	2510	COORDINADOR	1	\$ 2,107.86	\$ 2,810.48	\$ 28,807.46	\$ 689.52	\$ 6,745.16	\$ 1,902.30	\$ 1,902.30	\$ 16,584.50		\$ 384.74	857.14	\$ 843.15
306091	2510	JEFE DE ÁREA	1	\$ 1,567.04	\$ 2,089.38	\$ 21,416.17	\$ 689.52	\$ 5,014.52	\$ 1,397.71	\$ 1,397.71	\$ 12,185.42		\$ 282.69	492.86	\$ 626.81
306091	2510	JEFE DE ÁREA	1	\$ 1,567.04	\$ 2,089.38	\$ 21,416.17	\$ 689.52	\$ 5,014.52	\$ 1,397.71	\$ 1,397.71	\$ 12,185.42		\$ 282.69	492.86	\$ 626.81
305063	2510	SUPERVISOR	1	\$ 1,210.42	\$ 1,613.90	\$ 16,542.45	\$ 689.52	\$ 3,873.36	\$ 1,064.99	\$ 1,064.99	\$ 9,284.73		\$ 215.40	321.43	\$ 484.17
306123	2510	SUPERVISOR DE OBRA	1	\$ 1,567.04	\$ 2,089.38	\$ 21,416.17	\$ 689.52	\$ 5,014.52	\$ 1,397.71	\$ 1,397.71	\$ 12,185.42		\$ 282.69	492.86	\$ 626.81
408035	2510	SUBDIRECTOR	1	\$ 2,822.31	\$ 3,763.09	\$ 38,571.62	\$ 689.52	\$ 9,031.40	\$ 2,568.89	\$ 2,568.89	\$ 22,395.84		\$ 519.56	1,607.14	\$ 1,128.93
407001	2510	COORDINADOR	1	\$ 2,107.86	\$ 2,810.48	\$ 28,807.46	\$ 689.52	\$ 6,745.16	\$ 1,902.30	\$ 1,902.30	\$ 16,584.50		\$ 384.74	857.14	\$ 843.15
203003	2510	AUXILIAR ADMINISTRATIVO	1	\$ 725.52	\$ 967.36	\$ 9,915.40	\$ 689.52	\$ 2,321.65	\$ 612.57	\$ 612.57	\$ 5,340.50		\$ 123.89	257.14	\$ 290.21
409041	2510	DIRECTOR DE ÁREA 2	1	\$ 3,778.92	\$ 5,038.57	\$ 51,645.30	\$ 689.52	\$ 12,092.56	\$ 3,461.40	\$ 3,461.40	\$ 30,176.92		\$ 700.08	2,142.86	\$ 1,511.57
203003	2510	AUXILIAR ADMINISTRATIVO	1	\$ 725.52	\$ 967.36	\$ 9,915.40	\$ 689.52	\$ 2,321.65	\$ 612.57	\$ 612.57	\$ 5,340.50		\$ 123.89	257.14	\$ 290.21
306079	2510	ABOGADO	1	\$ 1,567.04	\$ 2,089.38	\$ 21,416.17	\$ 689.52	\$ 5,014.52	\$ 1,397.71	\$ 1,397.71	\$ 12,185.42		\$ 282.69	492.86	\$ 626.81
203001	2510	ALMACENISTA	1	\$ 725.52	\$ 967.36	\$ 9,915.40	\$ 689.52	\$ 2,321.65	\$ 612.57	\$ 612.57	\$ 5,340.50		\$ 123.89	257.14	\$ 290.21
204031	2510	ANALISTA TÉCNICO	6	\$ 920.61	\$ 1,227.48	\$ 12,581.67	\$ 689.52	\$ 2,945.95	\$ 794.60	\$ 794.60	\$ 6,927.38		\$ 160.71	321.43	\$ 368.24
203001	2510	ARCHIVISTA	1	\$ 725.52	\$ 967.36	\$ 9,915.40	\$ 689.52	\$ 2,321.65	\$ 612.57	\$ 612.57	\$ 5,340.50		\$ 123.89	257.14	\$ 290.21
305003	2510	ASISTENTE	1	\$ 1,210.42	\$ 1,613.90	\$ 16,542.45	\$ 689.52	\$ 3,873.36	\$ 1,064.99	\$ 1,064.99	\$ 9,284.73		\$ 215.40	321.43	\$ 484.17
203003	2510	AUXILIAR ADMINISTRATIVO	7	\$ 725.52	\$ 967.36	\$ 9,915.40	\$ 689.52	\$ 2,321.65	\$ 612.57	\$ 612.57	\$ 5,340.50		\$ 123.89	257.14	\$ 290.21
203016	2510	ELECTRICISTA	2	\$ 725.52	\$ 967.36	\$ 9,915.40	\$ 689.52	\$ 2,321.65	\$ 612.57	\$ 612.57	\$ 5,340.50		\$ 123.89	257.14	\$ 290.21
204036	2510	ENCARGADO DE ARCHIVO	1	\$ 920.61	\$ 1,227.48	\$ 12,581.67	\$ 689.52	\$ 2,945.95	\$ 794.60	\$ 794.60	\$ 6,927.38		\$ 160.71	321.43	\$ 368.24
204041	2510	ENLACE ADMINISTRATIVO	1	\$ 920.61	\$ 1,227.48	\$ 12,581.67	\$ 689.52	\$ 2,945.95	\$ 794.60	\$ 794.60	\$ 6,927.38		\$ 160.71	321.43	\$ 368.24
305027	2510	ENLACE INTERINSTITUCIONAL	1	\$ 1,210.42	\$ 1,613.90	\$ 16,542.45	\$ 689.52	\$ 3,873.36	\$ 1,064.99	\$ 1,064.99	\$ 9,284.73		\$ 215.40	321.43	\$ 484.17
306091	2510	JEFE DE ÁREA	2	\$ 1,567.04	\$ 2,089.38	\$ 21,416.17	\$ 689.52	\$ 5,014.52	\$ 1,397.71	\$ 1,397.71	\$ 12,185.42		\$ 282.69	492.86	\$ 626.81
102014	2510	OPERADOR ADMINISTRATIVO	1	\$ 571.77	\$ 762.36	\$ 7,814.15	\$ 689.52	\$ 1,829.66	\$ 469.13	\$ 469.13	\$ 4,089.90		\$ 94.88	257.14	\$ 228.71
204047	2510	OPERADOR DE MAQUINARIA ESPECIALIZADA	1	\$ 920.61	\$ 1,227.48	\$ 12,581.67	\$ 689.52	\$ 2,945.95	\$ 794.60	\$ 794.60	\$ 6,927.38		\$ 160.71	321.43	\$ 368.24
102015	2510	OPERADOR TÉCNICO	1	\$ 571.77	\$ 762.36	\$ 7,814.15	\$ 689.52	\$ 1,829.66	\$ 469.13	\$ 469.13	\$ 4,089.90		\$ 94.88	257.14	\$ 228.71
305041	2510	PROFESIONAL	2	\$ 1,210.42	\$ 1,613.90	\$ 16,542.45	\$ 689.52	\$ 3,873.36	\$ 1,064.99	\$ 1,064.99	\$ 9,284.73		\$ 215.40	321.43	\$ 484.17
305041	2510	PROFESIONAL	1	\$ 1,210.42	\$ 1,613.90	\$ 16,542.45	\$ 689.52	\$ 3,873.36	\$ 1,064.99	\$ 1,064.99	\$ 9,284.73		\$ 215.40	321.43	\$ 484.17
203025	2510	RECEPCIONISTA	1	\$ 725.52	\$ 967.36	\$ 9,915.40	\$ 689.52	\$ 2,321.65	\$ 612.57	\$ 612.57	\$ 5,340.50		\$ 123.89	257.14	\$ 290.21
203027	2510	SECRETARIA	1	\$ 725.52	\$ 967.36	\$ 9,915.40	\$ 689.52	\$ 2,321.65	\$ 612.57	\$ 612.57	\$ 5,340.50		\$ 123.89	257.14	\$ 290.21
408035	2510	SUBDIRECTOR	1	\$ 2,822.31	\$ 3,763.09	\$ 38,571.62	\$ 689.52	\$ 9,031.40	\$ 2,568.89	\$ 2,568.89	\$ 22,395.84		\$ 519.56	1,607.14	\$ 1,128.93
306123	2510	SUPERVISOR DE OBRA	2	\$ 1,567.04	\$ 2,089.38	\$ 21,416.17	\$ 689.52	\$ 5,014.52	\$ 1,397.71	\$ 1,397.71	\$ 12,185.42		\$ 282.69	492.86	\$ 626.81
510001	2510	DIRECTOR DE ÁREA 1	1	\$ 5,357.08	\$ 7,142.77	\$ 73,213.38	\$ 689.52	\$ 17,142.65	\$ 2,115.25	\$ 2,115.25	\$ 48,650.75		\$ 952.48	2,335.71	\$ 2,142.83
305003	2510	ASISTENTE	1	\$ 1,210.42	\$ 1,613.90	\$ 16,542.45	\$ 689.52	\$ 3,873.36	\$ 1,064.99	\$ 1,064.99	\$ 9,284.73		\$ 215.40	321.43	\$ 484.17
203018	2510	ESTAFETA	1	\$ 725.52	\$ 967.36	\$ 9,915.40	\$ 689.52	\$ 2,321.65	\$ 612.57	\$ 612.57	\$ 5,340.50		\$ 123.89	257.14	\$ 290.21
407009	2510	COORDINADOR DE AUDITORIA	1	\$ 2,107.86	\$ 2,810.48	\$ 28,807.46	\$ 689.52	\$ 6,745.16	\$ 1,902.30	\$ 1,902.30	\$ 16,584.50		\$ 384.74	857.14	\$ 843.15

407007	2510	COORDINADOR ADMINISTRATIVO	1	\$ 2,107.86	\$ 2,810.48	\$ 28,807.46	\$ 689.52	\$ 6,745.16	\$ 1,902.30	\$ 1,902.30	\$ 16,584.50		\$ 384.74	857.14	\$ 843.15
305023	2510	ENLACE CON T.I.	1	\$ 1,210.42	\$ 1,613.90	\$ 16,542.45	\$ 689.52	\$ 3,873.36	\$ 1,064.99	\$ 1,064.99	\$ 9,284.73		\$ 215.40	321.43	\$ 484.17
407001	2510	COORDINADOR	1	\$ 2,107.86	\$ 2,810.48	\$ 28,807.46	\$ 689.52	\$ 6,745.16	\$ 1,902.30	\$ 1,902.30	\$ 16,584.50		\$ 384.74	857.14	\$ 843.15
407001	2510	COORDINADOR	1	\$ 2,107.86	\$ 2,810.48	\$ 28,807.46	\$ 689.52	\$ 6,745.16	\$ 1,902.30	\$ 1,902.30	\$ 16,584.50		\$ 384.74	857.14	\$ 843.15
305025	2510	ENLACE DE COMUNICACIÓN	1	\$ 1,210.42	\$ 1,613.90	\$ 16,542.45	\$ 689.52	\$ 3,873.36	\$ 1,064.99	\$ 1,064.99	\$ 9,284.73		\$ 215.40	321.43	\$ 484.17
512004	2510	TITULAR DE DEPENDENCIA	1	\$ 7,459.70	\$ 9,946.27	\$ 101,949.23	\$ 689.52	\$ 23,871.04	\$ 2,956.30	\$ 2,956.30	\$ 67,994.88		\$ 952.48	2,335.71	\$ 2,983.88
203027	2510	SECRETARIA	1	\$ 725.52	\$ 967.36	\$ 9,915.40	\$ 689.52	\$ 2,321.65	\$ 612.57	\$ 612.57	\$ 5,340.50		\$ 123.89	257.14	\$ 290.21
409041	2510	DIRECTOR DE ÁREA 2	1	\$ 3,778.92	\$ 5,038.57	\$ 51,645.30	\$ 689.52	\$ 12,092.56	\$ 3,461.40	\$ 3,461.40	\$ 30,176.92		\$ 700.08	2,142.86	\$ 1,511.57
203001	2510	ARCHIVISTA	1	\$ 725.52	\$ 967.36	\$ 9,915.40	\$ 689.52	\$ 2,321.65	\$ 612.57	\$ 612.57	\$ 5,340.50		\$ 123.89	257.14	\$ 290.21
203003	2510	AUXILIAR ADMINISTRATIVO	1	\$ 725.52	\$ 967.36	\$ 9,915.40	\$ 689.52	\$ 2,321.65	\$ 612.57	\$ 612.57	\$ 5,340.50		\$ 123.89	257.14	\$ 290.21
204031	2510	ANALISTA TÉCNICO	1	\$ 920.61	\$ 1,227.48	\$ 12,581.67	\$ 689.52	\$ 2,945.95	\$ 794.60	\$ 794.60	\$ 6,927.38		\$ 160.71	321.43	\$ 368.24
203018	2510	ESTAFETA	1	\$ 725.52	\$ 967.36	\$ 9,915.40	\$ 689.52	\$ 2,321.65	\$ 612.57	\$ 612.57	\$ 5,340.50		\$ 123.89	257.14	\$ 290.21
204030	2510	ANALISTA ADMINISTRATIVO	1	\$ 920.61	\$ 1,227.48	\$ 12,581.67	\$ 689.52	\$ 2,945.95	\$ 794.60	\$ 794.60	\$ 6,927.38		\$ 160.71	321.43	\$ 368.24
407001	2510	COORDINADOR	1	\$ 2,107.86	\$ 2,810.48	\$ 28,807.46	\$ 689.52	\$ 6,745.16	\$ 1,902.30	\$ 1,902.30	\$ 16,584.50		\$ 384.74	857.14	\$ 843.15
204041	2510	ENLACE ADMINISTRATIVO	1	\$ 920.61	\$ 1,227.48	\$ 12,581.67	\$ 689.52	\$ 2,945.95	\$ 794.60	\$ 794.60	\$ 6,927.38		\$ 160.71	321.43	\$ 368.24
305063	2510	SUPERVISOR	1	\$ 1,210.42	\$ 1,613.90	\$ 16,542.45	\$ 689.52	\$ 3,873.36	\$ 1,064.99	\$ 1,064.99	\$ 9,284.73		\$ 215.40	321.43	\$ 484.17
204031	2510	ANALISTA TÉCNICO	1	\$ 920.61	\$ 1,227.48	\$ 12,581.67	\$ 689.52	\$ 2,945.95	\$ 794.60	\$ 794.60	\$ 6,927.38		\$ 160.71	321.43	\$ 368.24
204031	2510	ANALISTA TÉCNICO	1	\$ 920.61	\$ 1,227.48	\$ 12,581.67	\$ 689.52	\$ 2,945.95	\$ 794.60	\$ 794.60	\$ 6,927.38		\$ 160.71	321.43	\$ 368.24
204031	2510	ANALISTA TÉCNICO	1	\$ 920.61	\$ 1,227.48	\$ 12,581.67	\$ 689.52	\$ 2,945.95	\$ 794.60	\$ 794.60	\$ 6,927.38		\$ 160.71	321.43	\$ 368.24
407001	2510	COORDINADOR	1	\$ 2,107.86	\$ 2,810.48	\$ 28,807.46	\$ 689.52	\$ 6,745.16	\$ 1,902.30	\$ 1,902.30	\$ 16,584.50		\$ 384.74	857.14	\$ 843.15
407001	2510	COORDINADOR	1	\$ 2,107.86	\$ 2,810.48	\$ 28,807.46	\$ 689.52	\$ 6,745.16	\$ 1,902.30	\$ 1,902.30	\$ 16,584.50		\$ 384.74	857.14	\$ 843.15
409041	2510	DIRECTOR DE ÁREA 2	1	\$ 3,778.92	\$ 5,038.57	\$ 51,645.30	\$ 689.52	\$ 12,092.56	\$ 3,461.40	\$ 3,461.40	\$ 30,176.92		\$ 700.08	2,142.86	\$ 1,511.57
204031	2510	ANALISTA TÉCNICO	2	\$ 920.61	\$ 1,227.48	\$ 12,581.67	\$ 689.52	\$ 2,945.95	\$ 794.60	\$ 794.60	\$ 6,927.38		\$ 160.71	321.43	\$ 368.24
305063	2510	SUPERVISOR	1	\$ 1,210.42	\$ 1,613.90	\$ 16,542.45	\$ 689.52	\$ 3,873.36	\$ 1,064.99	\$ 1,064.99	\$ 9,284.73		\$ 215.40	321.43	\$ 484.17
203027	2510	SECRETARIA	1	\$ 725.52	\$ 967.36	\$ 9,915.40	\$ 689.52	\$ 2,321.65	\$ 612.57	\$ 612.57	\$ 5,340.50		\$ 123.89	257.14	\$ 290.21
306109	2510	PROFESIONISTA DE COSTOS	1	\$ 1,567.04	\$ 2,089.38	\$ 21,416.17	\$ 689.52	\$ 5,014.52	\$ 1,397.71	\$ 1,397.71	\$ 12,185.42		\$ 282.69	492.86	\$ 626.81
306109	2510	PROFESIONISTA DE COSTOS	1	\$ 1,567.04	\$ 2,089.38	\$ 21,416.17	\$ 689.52	\$ 5,014.52	\$ 1,397.71	\$ 1,397.71	\$ 12,185.42		\$ 282.69	492.86	\$ 626.81
306109	2510	PROFESIONISTA DE COSTOS	1	\$ 1,567.04	\$ 2,089.38	\$ 21,416.17	\$ 689.52	\$ 5,014.52	\$ 1,397.71	\$ 1,397.71	\$ 12,185.42		\$ 282.69	492.86	\$ 626.81
306109	2510	PROFESIONISTA DE COSTOS	1	\$ 1,567.04	\$ 2,089.38	\$ 21,416.17	\$ 689.52	\$ 5,014.52	\$ 1,397.71	\$ 1,397.71	\$ 12,185.42		\$ 282.69	492.86	\$ 626.81
306109	2510	PROFESIONISTA DE COSTOS	1	\$ 1,567.04	\$ 2,089.38	\$ 21,416.17	\$ 689.52	\$ 5,014.52	\$ 1,397.71	\$ 1,397.71	\$ 12,185.42		\$ 282.69	492.86	\$ 626.81
306109	2510	PROFESIONISTA DE COSTOS	1	\$ 1,567.04	\$ 2,089.38	\$ 21,416.17	\$ 689.52	\$ 5,014.52	\$ 1,397.71	\$ 1,397.71	\$ 12,185.42		\$ 282.69	492.86	\$ 626.81
306109	2510	PROFESIONISTA DE COSTOS	1	\$ 1,567.04	\$ 2,089.38	\$ 21,416.17	\$ 689.52	\$ 5,014.52	\$ 1,397.71	\$ 1,397.71	\$ 12,185.42		\$ 282.69	492.86	\$ 626.81
306109	2510	PROFESIONISTA DE COSTOS	1	\$ 1,567.04	\$ 2,089.38	\$ 21,416.17	\$ 689.52	\$ 5,014.52	\$ 1,397.71	\$ 1,397.71	\$ 12,185.42		\$ 282.69	492.86	\$ 626.81
408035	2510	SUBDIRECTOR	1	\$ 2,822.31	\$ 3,763.09	\$ 38,571.62	\$ 689.52	\$ 9,031.40	\$ 2,568.89	\$ 2,568.89	\$ 22,395.84		\$ 519.56	1,607.14	\$ 1,128.93
409041	2510	DIRECTOR DE ÁREA 2	1	\$ 3,778.92	\$ 5,038.57	\$ 51,645.30	\$ 689.52	\$ 12,092.56	\$ 3,461.40	\$ 3,461.40	\$ 30,176.92		\$ 700.08	2,142.86	\$ 1,511.57
305041	2510	PROFESIONAL	1	\$ 1,210.42	\$ 1,613.90	\$ 16,542.45	\$ 689.52	\$ 3,873.36	\$ 1,064.99	\$ 1,064.99	\$ 9,284.73		\$ 215.40	321.43	\$ 484.17
305041	2510	PROFESIONAL	1	\$ 1,210.42	\$ 1,613.90	\$ 16,542.45	\$ 689.52	\$ 3,873.36	\$ 1,064.99	\$ 1,064.99	\$ 9,284.73		\$ 215.40	321.43	\$ 484.17
203027	2510	SECRETARIA	1	\$ 725.52	\$ 967.36	\$ 9,915.40	\$ 689.52	\$ 2,321.65	\$ 612.57	\$ 612.57	\$ 5,340.50		\$ 123.89	257.14	\$ 290.21
305041	2510	PROFESIONAL	1	\$ 1,210.42	\$ 1,613.90	\$ 16,542.45	\$ 689.52	\$ 3,873.36	\$ 1,064.99	\$ 1,064.99	\$ 9,284.73		\$ 215.40	321.43	\$ 484.17
203003	2510	AUXILIAR ADMINISTRATIVO	1	\$ 725.52	\$ 967.36	\$ 9,915.40	\$ 689.52	\$ 2,321.65	\$ 612.57	\$ 612.57	\$ 5,340.50		\$ 123.89	257.14	\$ 290.21
407001	2510	COORDINADOR	1	\$ 2,107.86	\$ 2,810.48	\$ 28,807.46	\$ 689.52	\$ 6,745.16	\$ 1,902.30	\$ 1,902.30	\$ 16,584.50		\$ 384.74	857.14	\$ 843.15
306103	2510	PROFESIONISTA	1	\$ 1,567.04	\$ 2,089.38	\$ 21,416.17	\$ 689.52	\$ 5,014.52	\$ 1,397.71	\$ 1,397.71	\$ 12,185.42		\$ 282.69	492.86	\$ 626.81
407001	2510	COORDINADOR	1	\$ 2,107.86	\$ 2,810.48	\$ 28,807.46	\$ 689.52	\$ 6,745.16	\$ 1,902.30	\$ 1,902.30	\$ 16,584.50		\$ 384.74	857.14	\$ 843.15
407001	2510	COORDINADOR	1	\$ 2,107.86	\$ 2,810.48	\$ 28,807.46	\$ 689.52	\$ 6,745.16	\$ 1,902.30	\$ 1,902.30	\$ 16,584.50		\$ 384.74	857.14	\$ 843.15
306123	2510	SUPERVISOR DE OBRA	1	\$ 1,567.04	\$ 2,089.38	\$ 21,416.17	\$ 689.52	\$ 5,014.52	\$ 1,397.71	\$ 1,397.71	\$ 12,185.42		\$ 282.69	492.86	\$ 626.81
306123	2510	SUPERVISOR DE OBRA	1	\$ 1,567.04	\$ 2,089.38	\$ 21,416.17	\$ 689.52	\$ 5,014.52	\$ 1,397.71	\$ 1,397.71	\$ 12,185.42		\$ 282.69	492.86	\$ 626.81
306123	2510	SUPERVISOR DE OBRA	1	\$ 1,567.04	\$ 2,089.38	\$ 21,416.17	\$ 689.52	\$ 5,014.52	\$ 1,397.71	\$ 1,397.71	\$ 12,185.42		\$ 282.69	492.86	\$ 626.81
306123	2510	SUPERVISOR DE OBRA	1	\$ 1,567.04	\$ 2,089.38	\$ 21,416.17	\$ 689.52	\$ 5,014.52	\$ 1,397.71	\$ 1,397.71	\$ 12,185.42		\$ 282.69	492.86	\$ 626.81
306123	2510	SUPERVISOR DE OBRA	1	\$ 1,567.04	\$ 2,089.38	\$ 21,416.17	\$ 689.52	\$ 5,014.52	\$ 1,397.71	\$ 1,397.71	\$ 12,185.42		\$ 282.69	492.86	\$ 626.81
306103	2510	PROFESIONISTA	1	\$ 1,567.04	\$ 2,089.38	\$ 21,416.17	\$ 689.52	\$ 5,014.52	\$ 1,397.71	\$ 1,397.71	\$ 12,185.42		\$ 282.69	492.86	\$ 626.81
407001	2510	COORDINADOR	1	\$ 2,107.86	\$ 2,810.48	\$ 28,807.46	\$ 689.52	\$ 6,745.16	\$ 1,902.30	\$ 1,902.30	\$ 16,584.50		\$ 384.74	857.14	\$ 843.15
306091	2510	JEFE DE ÁREA	1	\$ 1,567.04	\$ 2,089.38	\$ 21,416.17	\$ 689.52	\$ 5,014.52	\$ 1,397.71	\$ 1,397.71	\$ 12,185.42		\$ 282.69	492.86	\$ 626.81
409041	2510	DIRECTOR DE ÁREA 2	1	\$ 3,778.92	\$ 5,038.57	\$ 51,645.30	\$ 689.52	\$ 12,092.56	\$ 3,461.40	\$ 3,461.40	\$ 30,176.92		\$ 700.08	2,142.86	\$ 1,511.57
203027	2510	SECRETARIA	1	\$ 725.52	\$ 967.36	\$ 9,915.40	\$ 689.52	\$ 2,321.65	\$ 612.57	\$ 612.57	\$ 5,340.50		\$ 123.89	257.14	\$ 290.21
203003	2510	AUXILIAR ADMINISTRATIVO	1	\$ 725.52	\$ 967.36	\$ 9,915.40	\$ 689.52	\$ 2,321.65	\$ 612.57	\$ 612.57	\$ 5,340.50		\$ 123.89	257.14	\$ 290.21
102015	2510	OPERADOR TÉCNICO	1	\$ 571.77	\$ 762.36	\$ 7,814.15	\$ 689.52	\$ 1,829.66	\$ 469.13	\$ 469.13	\$ 4,089.90		\$ 94.88	257.14	\$ 228.71
102015	2510	OPERADOR TÉCNICO	1	\$ 571.77	\$ 762.36	\$ 7,814.15	\$ 689.52	\$ 1,829.66	\$ 469.13	\$ 469.13	\$ 4,089.90		\$ 94.88	257.14	\$ 228.71



203007	2510	AUXILIAR TÉCNICO	1	\$ 725.52	\$ 967.36	\$ 9,915.40	\$ 689.52	\$ 2,321.65	\$ 612.57	\$ 612.57	\$ 5,340.50	\$ 123.89	257.14	\$ 290.21
203007	2510	AUXILIAR TÉCNICO	1	\$ 725.52	\$ 967.36	\$ 9,915.40	\$ 689.52	\$ 2,321.65	\$ 612.57	\$ 612.57	\$ 5,340.50	\$ 123.89	257.14	\$ 290.21
203007	2510	AUXILIAR TÉCNICO	1	\$ 725.52	\$ 967.36	\$ 9,915.40	\$ 689.52	\$ 2,321.65	\$ 612.57	\$ 612.57	\$ 5,340.50	\$ 123.89	257.14	\$ 290.21
203003	2510	AUXILIAR ADMINISTRATIVO	1	\$ 725.52	\$ 967.36	\$ 9,915.40	\$ 689.52	\$ 2,321.65	\$ 612.57	\$ 612.57	\$ 5,340.50	\$ 123.89	257.14	\$ 290.21
306091	2510	JEFE DE ÁREA	1	\$ 1,567.04	\$ 2,089.38	\$ 21,416.17	\$ 689.52	\$ 5,014.52	\$ 1,397.71	\$ 1,397.71	\$ 12,185.42	\$ 282.69	492.86	\$ 626.81
305041	2510	PROFESIONAL	1	\$ 1,210.42	\$ 1,613.90	\$ 16,542.45	\$ 689.52	\$ 3,873.36	\$ 1,064.99	\$ 1,064.99	\$ 9,284.73	\$ 215.40	321.43	\$ 484.17
305041	2510	PROFESIONAL	1	\$ 1,210.42	\$ 1,613.90	\$ 16,542.45	\$ 689.52	\$ 3,873.36	\$ 1,064.99	\$ 1,064.99	\$ 9,284.73	\$ 215.40	321.43	\$ 484.17
407021	2510	PROYECTISTA	1	\$ 2,107.86	\$ 2,810.48	\$ 28,807.46	\$ 689.52	\$ 6,745.16	\$ 1,902.30	\$ 1,902.30	\$ 16,584.50	\$ 384.74	857.14	\$ 843.15
305041	2510	PROFESIONAL	1	\$ 1,210.42	\$ 1,613.90	\$ 16,542.45	\$ 689.52	\$ 3,873.36	\$ 1,064.99	\$ 1,064.99	\$ 9,284.73	\$ 215.40	321.43	\$ 484.17
407021	2510	PROYECTISTA	1	\$ 2,107.86	\$ 2,810.48	\$ 28,807.46	\$ 689.52	\$ 6,745.16	\$ 1,902.30	\$ 1,902.30	\$ 16,584.50	\$ 384.74	857.14	\$ 843.15
407021	2510	PROYECTISTA	1	\$ 2,107.86	\$ 2,810.48	\$ 28,807.46	\$ 689.52	\$ 6,745.16	\$ 1,902.30	\$ 1,902.30	\$ 16,584.50	\$ 384.74	857.14	\$ 843.15
407021	2510	PROYECTISTA	1	\$ 2,107.86	\$ 2,810.48	\$ 28,807.46	\$ 689.52	\$ 6,745.16	\$ 1,902.30	\$ 1,902.30	\$ 16,584.50	\$ 384.74	857.14	\$ 843.15
407021	2510	PROYECTISTA	1	\$ 2,107.86	\$ 2,810.48	\$ 28,807.46	\$ 689.52	\$ 6,745.16	\$ 1,902.30	\$ 1,902.30	\$ 16,584.50	\$ 384.74	857.14	\$ 843.15
407021	2510	PROYECTISTA	1	\$ 2,107.86	\$ 2,810.48	\$ 28,807.46	\$ 689.52	\$ 6,745.16	\$ 1,902.30	\$ 1,902.30	\$ 16,584.50	\$ 384.74	857.14	\$ 843.15
407021	2510	PROYECTISTA	1	\$ 2,107.86	\$ 2,810.48	\$ 28,807.46	\$ 689.52	\$ 6,745.16	\$ 1,902.30	\$ 1,902.30	\$ 16,584.50	\$ 384.74	857.14	\$ 843.15
407021	2510	PROYECTISTA	1	\$ 2,107.86	\$ 2,810.48	\$ 28,807.46	\$ 689.52	\$ 6,745.16	\$ 1,902.30	\$ 1,902.30	\$ 16,584.50	\$ 384.74	857.14	\$ 843.15
407021	2510	PROYECTISTA	1	\$ 2,107.86	\$ 2,810.48	\$ 28,807.46	\$ 689.52	\$ 6,745.16	\$ 1,902.30	\$ 1,902.30	\$ 16,584.50	\$ 384.74	857.14	\$ 843.15
407021	2510	PROYECTISTA	1	\$ 2,107.86	\$ 2,810.48	\$ 28,807.46	\$ 689.52	\$ 6,745.16	\$ 1,902.30	\$ 1,902.30	\$ 16,584.50	\$ 384.74	857.14	\$ 843.15
407021	2510	PROYECTISTA	1	\$ 2,107.86	\$ 2,810.48	\$ 28,807.46	\$ 689.52	\$ 6,745.16	\$ 1,902.30	\$ 1,902.30	\$ 16,584.50	\$ 384.74	857.14	\$ 843.15
305071	2510	TOPÓGRAFO	1	\$ 1,210.42	\$ 1,613.90	\$ 16,542.45	\$ 689.52	\$ 3,873.36	\$ 1,064.99	\$ 1,064.99	\$ 9,284.73	\$ 215.40	321.43	\$ 484.17
305041	2510	PROFESIONAL	1	\$ 1,210.42	\$ 1,613.90	\$ 16,542.45	\$ 689.52	\$ 3,873.36	\$ 1,064.99	\$ 1,064.99	\$ 9,284.73	\$ 215.40	321.43	\$ 484.17
305041	2510	PROFESIONAL	1	\$ 1,210.42	\$ 1,613.90	\$ 16,542.45	\$ 689.52	\$ 3,873.36	\$ 1,064.99	\$ 1,064.99	\$ 9,284.73	\$ 215.40	321.43	\$ 484.17
408035	2510	SUBDIRECTOR	1	\$ 2,822.31	\$ 3,763.09	\$ 38,571.62	\$ 689.52	\$ 9,031.40	\$ 2,568.89	\$ 2,568.89	\$ 22,395.84	\$ 519.56	1,607.14	\$ 1,128.93
408035	2510	SUBDIRECTOR	1	\$ 2,822.31	\$ 3,763.09	\$ 38,571.62	\$ 689.52	\$ 9,031.40	\$ 2,568.89	\$ 2,568.89	\$ 22,395.84	\$ 519.56	1,607.14	\$ 1,128.93
305041	2510	PROFESIONAL	1	\$ 1,210.42	\$ 1,613.90	\$ 16,542.45	\$ 689.52	\$ 3,873.36	\$ 1,064.99	\$ 1,064.99	\$ 9,284.73	\$ 215.40	321.43	\$ 484.17
203027	2610	SECRETARIA	1	\$ 725.52	\$ 967.36	\$ 9,915.40	\$ 689.52	\$ 2,321.65	\$ 612.57	\$ 612.57	\$ 5,340.50	\$ 123.89	257.14	\$ 290.21
204041	2610	ENLACE ADMINISTRATIVO	1	\$ 920.61	\$ 1,227.48	\$ 12,581.67	\$ 689.52	\$ 2,945.95	\$ 794.60	\$ 794.60	\$ 6,927.38	\$ 160.71	321.43	\$ 368.24
203003	2610	AUXILIAR ADMINISTRATIVO	1	\$ 725.52	\$ 967.36	\$ 9,915.40	\$ 689.52	\$ 2,321.65	\$ 612.57	\$ 612.57	\$ 5,340.50	\$ 123.89	257.14	\$ 290.21
204031	2610	ANALISTA TÉCNICO	1	\$ 920.61	\$ 1,227.48	\$ 12,581.67	\$ 689.52	\$ 2,945.95	\$ 794.60	\$ 794.60	\$ 6,927.38	\$ 160.71	321.43	\$ 368.24
407007	2610	COORDINADOR ADMINISTRATIVO	1	\$ 1,988.34	\$ 2,651.11	\$ 27,173.93	\$ 689.52	\$ 6,362.68	\$ 1,790.79	\$ 1,790.79	\$ 15,612.27	\$ 362.19	857.14	\$ 795.33
305025	2610	ENLACE DE COMUNICACIÓN	1	\$ 1,149.50	\$ 1,532.67	\$ 15,709.83	\$ 689.52	\$ 3,678.40	\$ 1,008.15	\$ 1,008.15	\$ 8,789.18	\$ 203.90	321.43	\$ 459.80
305055	2610	PROFESIONAL JURÍDICO	1	\$ 1,149.50	\$ 1,532.67	\$ 15,709.83	\$ 689.52	\$ 3,678.40	\$ 1,008.15	\$ 1,008.15	\$ 8,789.18	\$ 203.90	321.43	\$ 459.80
204041	2610	ENLACE ADMINISTRATIVO	1	\$ 920.61	\$ 1,227.48	\$ 12,581.67	\$ 689.52	\$ 2,945.95	\$ 794.60	\$ 794.60	\$ 6,927.38	\$ 160.71	321.43	\$ 368.24
305023	2610	ENLACE CON T.I.	1	\$ 1,149.50	\$ 1,532.67	\$ 15,709.83	\$ 689.52	\$ 3,678.40	\$ 1,008.15	\$ 1,008.15	\$ 8,789.18	\$ 203.90	321.43	\$ 459.80
305027	2610	ENLACE INTERINSTITUCIONAL	1	\$ 1,149.50	\$ 1,532.67	\$ 15,709.83	\$ 689.52	\$ 3,678.40	\$ 1,008.15	\$ 1,008.15	\$ 8,789.18	\$ 203.90	321.43	\$ 459.80
512004	2610	TITULAR DE DEFENDECIA	1	\$ 6,981.70	\$ 9,308.93	\$ 95,416.57	\$ 689.52	\$ 22,341.44	\$ 2,765.10	\$ 2,765.10	\$ 63,597.28	\$ 952.48	2,335.71	\$ 2,792.68
204056	2610	TÉCNICO EN ENFERMERÍA	1	\$ 920.61	\$ 1,227.48	\$ 12,581.67	\$ 689.52	\$ 2,945.95	\$ 794.60	\$ 794.60	\$ 6,927.38	\$ 160.71	321.43	\$ 368.24
204056	2610	TÉCNICO EN ENFERMERÍA	9	\$ 920.61	\$ 1,227.48	\$ 12,581.67	\$ 689.52	\$ 2,945.95	\$ 794.60	\$ 794.60	\$ 6,927.38	\$ 160.71	321.43	\$ 368.24
203025	2610	RECEPCIONISTA	1	\$ 725.52	\$ 967.36	\$ 9,915.40	\$ 689.52	\$ 2,321.65	\$ 612.57	\$ 612.57	\$ 5,340.50	\$ 123.89	257.14	\$ 290.21
204055	2610	TÉCNICO DENTAL	1	\$ 920.61	\$ 1,227.48	\$ 12,581.67	\$ 689.52	\$ 2,945.95	\$ 794.60	\$ 794.60	\$ 6,927.38	\$ 160.71	321.43	\$ 368.24
204055	2610	TÉCNICO DENTAL	1	\$ 920.61	\$ 1,227.48	\$ 12,581.67	\$ 689.52	\$ 2,945.95	\$ 794.60	\$ 794.60	\$ 6,927.38	\$ 160.71	321.43	\$ 368.24
204055	2610	TÉCNICO DENTAL	1	\$ 920.61	\$ 1,227.48	\$ 12,581.67	\$ 689.52	\$ 2,945.95	\$ 794.60	\$ 794.60	\$ 6,927.38	\$ 160.71	321.43	\$ 368.24
204055	2610	TÉCNICO DENTAL	1	\$ 920.61	\$ 1,227.48	\$ 12,581.67	\$ 689.52	\$ 2,945.95	\$ 794.60	\$ 794.60	\$ 6,927.38	\$ 160.71	321.43	\$ 368.24
204055	2610	TÉCNICO DENTAL	1	\$ 920.61	\$ 1,227.48	\$ 12,581.67	\$ 689.52	\$ 2,945.95	\$ 794.60	\$ 794.60	\$ 6,927.38	\$ 160.71	321.43	\$ 368.24
204055	2610	TÉCNICO DENTAL	1	\$ 920.61	\$ 1,227.48	\$ 12,581.67	\$ 689.52	\$ 2,945.95	\$ 794.60	\$ 794.60	\$ 6,927.38	\$ 160.71	321.43	\$ 368.24
204055	2610	TÉCNICO DENTAL	1	\$ 920.61	\$ 1,227.48	\$ 12,581.67	\$ 689.52	\$ 2,945.95	\$ 794.60	\$ 794.60	\$ 6,927.38	\$ 160.71	321.43	\$ 368.24
204055	2610	TÉCNICO DENTAL	1	\$ 920.61	\$ 1,227.48	\$ 12,581.67	\$ 689.52	\$ 2,945.95	\$ 794.60	\$ 794.60	\$ 6,927.38	\$ 160.71	321.43	\$ 368.24
204055	2610	TÉCNICO DENTAL	1	\$ 920.61	\$ 1,227.48	\$ 12,581.67	\$ 689.52	\$ 2,945.95	\$ 794.60	\$ 794.60	\$ 6,927.38	\$ 160.71	321.43	\$ 368.24
204055	2610	TÉCNICO DENTAL	1	\$ 920.61	\$ 1,227.48	\$ 12,581.67	\$ 689.52	\$ 2,945.95	\$ 794.60	\$ 794.60	\$ 6,927.38	\$ 160.71	321.43	\$ 368.24
407001	2610	COORDINADOR	1	\$ 1,988.34	\$ 2,651.11	\$ 27,173.93	\$ 689.52	\$ 6,362.68	\$ 1,790.79	\$ 1,790.79	\$ 15,612.27	\$ 362.19	857.14	\$ 795.33
306099	2610	ODONTOLOGO	1	\$ 1,488.16	\$ 1,984.22	\$ 20,338.24	\$ 689.52	\$ 4,762.13	\$ 1,324.12	\$ 1,324.12	\$ 11,543.87	\$ 267.81	492.86	\$ 595.27
306099	2610	ODONTOLOGO	1	\$ 1,488.16	\$ 1,984.22	\$ 20,338.24	\$ 689.52	\$ 4,762.13	\$ 1,324.12	\$ 1,324.12	\$ 11,543.87	\$ 267.81	492.86	\$ 595.27
306099	2610	ODONTOLOGO	1	\$ 1,488.16	\$ 1,984.22	\$ 20,338.24	\$ 689.52	\$ 4,762.13	\$ 1,324.12	\$ 1,324.12	\$ 11,543.87	\$ 267.81	492.86	\$ 595.27
306099	2610	ODONTOLOGO	1	\$ 1,488.16	\$ 1,984.22	\$ 20,338.24	\$ 689.52	\$ 4,762.13	\$ 1,324.12	\$ 1,324.12	\$ 11,543.87	\$ 267.81	492.86	\$ 595.27
306099	2610	ODONTOLOGO	1	\$ 1,488.16	\$ 1,984.22	\$ 20,338.24	\$ 689.52	\$ 4,762.13	\$ 1,324.12	\$ 1,324.12	\$ 11,543.87	\$ 267.81	492.86	\$ 595.27
306099	2610	ODONTOLOGO	1	\$ 1,488.16	\$ 1,984.22	\$ 20,338.24	\$ 689.52	\$ 4,762.13	\$ 1,324.12	\$ 1,324.12	\$ 11,543.87	\$ 267.81	492.86	\$ 595.27
306099	2610	ODONTOLOGO	1	\$ 1,488.16	\$ 1,984.22	\$ 20,338.24	\$ 689.52	\$ 4,762.13	\$ 1,324.12	\$ 1,324.12	\$ 11,543.87	\$ 267.81	492.86	\$ 595.27
306099	2610	ODONTOLOGO	1	\$ 1,488.16	\$ 1,984.22	\$ 20,338.24	\$ 689.52	\$ 4,762.13	\$ 1,324.12	\$ 1,324.12	\$ 11,543.87	\$ 267.81	492.86	\$ 595.27
306099	2610	ODONTOLOGO	1	\$ 1,488.16	\$ 1,984.22	\$ 20,338.24	\$ 689.52	\$ 4,762.13	\$ 1,324.12	\$ 1,324.12	\$ 11,543.87	\$ 267.81	492.86	\$ 595.27
306099	2610	ODONTOLOGO	1	\$ 1,488.16	\$ 1,984.22	\$ 20,338.24	\$ 689.52	\$ 4,762.13	\$ 1,324.12	\$ 1,324.12	\$ 11,543.87	\$ 267.81	492.86	\$ 595.27
306099	2610	ODONTOLOGO	1	\$ 1,488.16	\$ 1,984.22	\$ 20,338.24	\$ 689.52	\$ 4,762.13	\$ 1,324.12	\$ 1,324.12	\$ 11,543.87	\$ 267.81	492.86	\$ 595.27
306099	2610	ODONTOLOGO	1	\$ 1,488.16	\$ 1,984.22	\$ 20,338.24	\$ 689.52	\$ 4,762.13	\$ 1,324.12	\$ 1,324.12	\$ 11,543.87	\$ 267.81	492.86	\$ 595.27
306099	2610	ODONTOLOGO	1	\$ 1,488.16	\$ 1,984.22	\$ 20,338.24	\$ 689.52	\$ 4,762.13	\$ 1,324.12	\$ 1,324.12	\$ 11,543.87	\$ 267.81	492.86	\$ 595.27
306099	2610	ODONTOLOGO	1	\$ 1,488.16	\$ 1,984.22	\$ 20,338.24	\$ 689.52	\$ 4,762.13	\$ 1,324.12	\$ 1,324.12	\$ 11,543.87	\$ 267.81	492.86	\$ 595.27
306099	2610	ODONTOLOGO	1	\$ 1,488.16	\$ 1,984.22	\$ 20,338.24	\$ 689.52	\$ 4,762.13	\$ 1,324.12	\$ 1,324.12	\$ 11,543.87	\$ 267.81	492.86	\$ 595.27
306099	2610	ODONTOLOGO	1	\$ 1,488.16	\$ 1,984.22	\$ 20,338.24	\$ 689.52	\$ 4,762.13	\$ 1,324.12	\$ 1,324.12	\$ 11,543.87	\$ 267.81	492.86	\$ 595.27
306099	2610	ODONTOLOGO	1	\$ 1,488.16	\$ 1,984.22	\$ 20,338.24	\$ 689.52	\$ 4,762.13	\$ 1,324.12	\$ 1				





102016	2610	SEPULTURERO	1	\$ 571.77	\$ 762.36	\$ 7,814.15	\$ 689.52	\$ 1,829.66	\$ 469.13	\$ 469.13	\$ 4,089.90	\$ 94.88	257.14	\$ 228.71
102016	2610	SEPULTURERO	1	\$ 571.77	\$ 762.36	\$ 7,814.15	\$ 689.52	\$ 1,829.66	\$ 469.13	\$ 469.13	\$ 4,089.90	\$ 94.88	257.14	\$ 228.71
101002	2610	INTENDENTE	1	\$ 450.60	\$ 600.80	\$ 6,158.20	\$ 689.52	\$ 1,441.92	\$ 356.08	\$ 356.08	\$ 3,104.32	\$ 72.02	214.29	\$ 180.24
204031	2610	ANALISTA TÉCNICO	1	\$ 920.61	\$ 1,227.48	\$ 12,581.67	\$ 689.52	\$ 2,945.95	\$ 794.60	\$ 794.60	\$ 6,927.38	\$ 160.71	321.43	\$ 368.24
102016	2610	SEPULTURERO	1	\$ 571.77	\$ 762.36	\$ 7,814.15	\$ 689.52	\$ 1,829.66	\$ 469.13	\$ 469.13	\$ 4,089.90	\$ 94.88	257.14	\$ 228.71
306091	2610	JEFE DE ÁREA	1	\$ 1,488.16	\$ 1,984.22	\$ 20,338.24	\$ 689.52	\$ 4,762.13	\$ 1,324.12	\$ 1,324.12	\$ 11,543.87	\$ 267.81	492.86	\$ 595.27
306091	2610	JEFE DE ÁREA	1	\$ 1,488.16	\$ 1,984.22	\$ 20,338.24	\$ 689.52	\$ 4,762.13	\$ 1,324.12	\$ 1,324.12	\$ 11,543.87	\$ 267.81	492.86	\$ 595.27
306091	2610	JEFE DE ÁREA	1	\$ 1,488.16	\$ 1,984.22	\$ 20,338.24	\$ 689.52	\$ 4,762.13	\$ 1,324.12	\$ 1,324.12	\$ 11,543.87	\$ 267.81	492.86	\$ 595.27
407001	2610	COORDINADOR	1	\$ 1,988.34	\$ 2,651.11	\$ 27,173.93	\$ 689.52	\$ 6,362.68	\$ 1,790.79	\$ 1,790.79	\$ 15,612.27	\$ 362.19	857.14	\$ 795.33
203027	2615	SECRETARIA	1	\$ 725.52	\$ 967.36	\$ 9,915.40	\$ 689.52	\$ 2,321.65	\$ 612.57	\$ 612.57	\$ 5,340.50	\$ 123.89	257.14	\$ 290.21
203022	2615	OPERADOR DE MAQUINARIA	1	\$ 725.52	\$ 967.36	\$ 9,915.40	\$ 689.52	\$ 2,321.65	\$ 612.57	\$ 612.57	\$ 5,340.50	\$ 123.89	257.14	\$ 290.21
102009	2615	AUXILIAR DE OFICIO	1	\$ 571.77	\$ 762.36	\$ 7,814.15	\$ 689.52	\$ 1,829.66	\$ 469.13	\$ 469.13	\$ 4,089.90	\$ 94.88	257.14	\$ 228.71
101005	2615	PEÓN	1	\$ 450.60	\$ 600.80	\$ 6,158.20	\$ 689.52	\$ 1,441.92	\$ 356.08	\$ 356.08	\$ 3,104.32	\$ 72.02	214.29	\$ 180.24
101005	2615	PEÓN	1	\$ 450.60	\$ 600.80	\$ 6,158.20	\$ 689.52	\$ 1,441.92	\$ 356.08	\$ 356.08	\$ 3,104.32	\$ 72.02	214.29	\$ 180.24
203007	2615	AUXILIAR TÉCNICO	1	\$ 725.52	\$ 967.36	\$ 9,915.40	\$ 689.52	\$ 2,321.65	\$ 612.57	\$ 612.57	\$ 5,340.50	\$ 123.89	257.14	\$ 290.21
305063	2615	SUPERVISOR	1	\$ 1,210.42	\$ 1,613.90	\$ 16,542.45	\$ 689.52	\$ 3,873.36	\$ 1,064.99	\$ 1,064.99	\$ 9,284.73	\$ 215.40	321.43	\$ 484.17
203003	2615	AUXILIAR ADMINISTRATIVO	1	\$ 725.52	\$ 967.36	\$ 9,915.40	\$ 689.52	\$ 2,321.65	\$ 612.57	\$ 612.57	\$ 5,340.50	\$ 123.89	257.14	\$ 290.21
204031	2615	ANALISTA TÉCNICO	1	\$ 920.61	\$ 1,227.48	\$ 12,581.67	\$ 689.52	\$ 2,945.95	\$ 794.60	\$ 794.60	\$ 6,927.38	\$ 160.71	321.43	\$ 368.24
203003	2615	AUXILIAR ADMINISTRATIVO	1	\$ 725.52	\$ 967.36	\$ 9,915.40	\$ 689.52	\$ 2,321.65	\$ 612.57	\$ 612.57	\$ 5,340.50	\$ 123.89	257.14	\$ 290.21
306091	2615	JEFE DE ÁREA	1	\$ 1,567.04	\$ 2,089.38	\$ 21,416.17	\$ 689.52	\$ 5,014.52	\$ 1,397.71	\$ 1,397.71	\$ 12,185.42	\$ 282.69	492.86	\$ 626.81
306091	2615	JEFE DE ÁREA	1	\$ 1,567.04	\$ 2,089.38	\$ 21,416.17	\$ 689.52	\$ 5,014.52	\$ 1,397.71	\$ 1,397.71	\$ 12,185.42	\$ 282.69	492.86	\$ 626.81
204031	2615	ANALISTA TÉCNICO	1	\$ 920.61	\$ 1,227.48	\$ 12,581.67	\$ 689.52	\$ 2,945.95	\$ 794.60	\$ 794.60	\$ 6,927.38	\$ 160.71	321.43	\$ 368.24
305063	2615	SUPERVISOR	1	\$ 1,210.42	\$ 1,613.90	\$ 16,542.45	\$ 689.52	\$ 3,873.36	\$ 1,064.99	\$ 1,064.99	\$ 9,284.73	\$ 215.40	321.43	\$ 484.17
203020	2615	INSPECTOR	1	\$ 725.52	\$ 967.36	\$ 9,915.40	\$ 689.52	\$ 2,321.65	\$ 612.57	\$ 612.57	\$ 5,340.50	\$ 123.89	257.14	\$ 290.21
204030	2615	ANALISTA ADMINISTRATIVO	2	\$ 920.61	\$ 1,227.48	\$ 12,581.67	\$ 689.52	\$ 2,945.95	\$ 794.60	\$ 794.60	\$ 6,927.38	\$ 160.71	321.43	\$ 368.24
204031	2615	ANALISTA TÉCNICO	5	\$ 920.61	\$ 1,227.48	\$ 12,581.67	\$ 689.52	\$ 2,945.95	\$ 794.60	\$ 794.60	\$ 6,927.38	\$ 160.71	321.43	\$ 368.24
306083	2615	AUDITOR	1	\$ 1,567.04	\$ 2,089.38	\$ 21,416.17	\$ 689.52	\$ 5,014.52	\$ 1,397.71	\$ 1,397.71	\$ 12,185.42	\$ 282.69	492.86	\$ 626.81
203003	2615	AUXILIAR ADMINISTRATIVO	6	\$ 725.52	\$ 967.36	\$ 9,915.40	\$ 689.52	\$ 2,321.65	\$ 612.57	\$ 612.57	\$ 5,340.50	\$ 123.89	257.14	\$ 290.21
102009	2615	AUXILIAR DE OFICIO	3	\$ 571.77	\$ 762.36	\$ 7,814.15	\$ 689.52	\$ 1,829.66	\$ 469.13	\$ 469.13	\$ 4,089.90	\$ 94.88	257.14	\$ 228.71
203007	2615	AUXILIAR TÉCNICO	1	\$ 725.52	\$ 967.36	\$ 9,915.40	\$ 689.52	\$ 2,321.65	\$ 612.57	\$ 612.57	\$ 5,340.50	\$ 123.89	257.14	\$ 290.21
203010	2615	CAJERO	2	\$ 725.52	\$ 967.36	\$ 9,915.40	\$ 689.52	\$ 2,321.65	\$ 612.57	\$ 612.57	\$ 5,340.50	\$ 123.89	257.14	\$ 290.21
306091	2615	JEFE DE ÁREA	2	\$ 1,567.04	\$ 2,089.38	\$ 21,416.17	\$ 689.52	\$ 5,014.52	\$ 1,397.71	\$ 1,397.71	\$ 12,185.42	\$ 282.69	492.86	\$ 626.81
305023	2615	ENLACE CON T.I.	1	\$ 1,210.42	\$ 1,613.90	\$ 16,542.45	\$ 689.52	\$ 3,873.36	\$ 1,064.99	\$ 1,064.99	\$ 9,284.73	\$ 215.40	321.43	\$ 484.17
305025	2615	ENLACE DE COMUNICACIÓN	1	\$ 1,210.42	\$ 1,613.90	\$ 16,542.45	\$ 689.52	\$ 3,873.36	\$ 1,064.99	\$ 1,064.99	\$ 9,284.73	\$ 215.40	321.43	\$ 484.17
203020	2615	INSPECTOR	10	\$ 725.52	\$ 967.36	\$ 9,915.40	\$ 689.52	\$ 2,321.65	\$ 612.57	\$ 612.57	\$ 5,340.50	\$ 123.89	257.14	\$ 290.21
203025	2615	RECEPCIONISTA	1	\$ 725.52	\$ 967.36	\$ 9,915.40	\$ 689.52	\$ 2,321.65	\$ 612.57	\$ 612.57	\$ 5,340.50	\$ 123.89	257.14	\$ 290.21
101005	2615	PEÓN	6	\$ 450.60	\$ 600.80	\$ 6,158.20	\$ 689.52	\$ 1,441.92	\$ 356.08	\$ 356.08	\$ 3,104.32	\$ 72.02	214.29	\$ 180.24
203027	2615	SECRETARIA	2	\$ 725.52	\$ 967.36	\$ 9,915.40	\$ 689.52	\$ 2,321.65	\$ 612.57	\$ 612.57	\$ 5,340.50	\$ 123.89	257.14	\$ 290.21
305063	2615	SUPERVISOR	5	\$ 1,210.42	\$ 1,613.90	\$ 16,542.45	\$ 689.52	\$ 3,873.36	\$ 1,064.99	\$ 1,064.99	\$ 9,284.73	\$ 215.40	321.43	\$ 484.17
204059	2615	TÉCNICO JURÍDICO	2	\$ 920.61	\$ 1,227.48	\$ 12,581.67	\$ 689.52	\$ 2,945.95	\$ 794.60	\$ 794.60	\$ 6,927.38	\$ 160.71	321.43	\$ 368.24
305041	2615	PROFESIONAL	1	\$ 1,210.42	\$ 1,613.90	\$ 16,542.45	\$ 689.52	\$ 3,873.36	\$ 1,064.99	\$ 1,064.99	\$ 9,284.73	\$ 215.40	321.43	\$ 484.17
306103	2615	PROFESIONISTA	1	\$ 1,567.04	\$ 2,089.38	\$ 21,416.17	\$ 689.52	\$ 5,014.52	\$ 1,397.71	\$ 1,397.71	\$ 12,185.42	\$ 282.69	492.86	\$ 626.81
305063	2615	SUPERVISOR	1	\$ 1,210.42	\$ 1,613.90	\$ 16,542.45	\$ 689.52	\$ 3,873.36	\$ 1,064.99	\$ 1,064.99	\$ 9,284.73	\$ 215.40	321.43	\$ 484.17
204030	2615	ANALISTA ADMINISTRATIVO	1	\$ 920.61	\$ 1,227.48	\$ 12,581.67	\$ 689.52	\$ 2,945.95	\$ 794.60	\$ 794.60	\$ 6,927.38	\$ 160.71	321.43	\$ 368.24
306091	2615	JEFE DE ÁREA	1	\$ 1,567.04	\$ 2,089.38	\$ 21,416.17	\$ 689.52	\$ 5,014.52	\$ 1,397.71	\$ 1,397.71	\$ 12,185.42	\$ 282.69	492.86	\$ 626.81
305063	2615	SUPERVISOR	1	\$ 1,210.42	\$ 1,613.90	\$ 16,542.45	\$ 689.52	\$ 3,873.36	\$ 1,064.99	\$ 1,064.99	\$ 9,284.73	\$ 215.40	321.43	\$ 484.17
408035	2615	SUBDIRECTOR	1	\$ 2,822.31	\$ 3,763.09	\$ 38,571.62	\$ 689.52	\$ 9,031.40	\$ 2,568.89	\$ 2,568.89	\$ 22,395.84	\$ 519.56	1,607.14	\$ 1,128.93
408035	2615	SUBDIRECTOR	1	\$ 2,822.31	\$ 3,763.09	\$ 38,571.62	\$ 689.52	\$ 9,031.40	\$ 2,568.89	\$ 2,568.89	\$ 22,395.84	\$ 519.56	1,607.14	\$ 1,128.93
407001	2615	COORDINADOR	1	\$ 2,107.86	\$ 2,810.48	\$ 28,807.46	\$ 689.52	\$ 6,745.16	\$ 1,902.30	\$ 1,902.30	\$ 16,584.50	\$ 384.74	857.14	\$ 843.15
407001	2615	COORDINADOR	1	\$ 2,107.86	\$ 2,810.48	\$ 28,807.46	\$ 689.52	\$ 6,745.16	\$ 1,902.30	\$ 1,902.30	\$ 16,584.50	\$ 384.74	857.14	\$ 843.15
409041	2615	DIRECTOR DE ÁREA 2	1	\$ 3,778.92	\$ 5,038.57	\$ 51,645.30	\$ 689.52	\$ 12,092.56	\$ 3,461.40	\$ 3,461.40	\$ 30,176.92	\$ 700.08	2,142.86	\$ 1,511.57
409041	2615	DIRECTOR DE ÁREA 2	1	\$ 3,778.92	\$ 5,038.57	\$ 51,645.30	\$ 689.52	\$ 12,092.56	\$ 3,461.40	\$ 3,461.40	\$ 30,176.92	\$ 700.08	2,142.86	\$ 1,511.57
512004	2615	TITULAR DE DEPENDENCIA	1	\$ 7,459.70	\$ 9,946.27	\$ 101,949.23	\$ 689.52	\$ 23,871.04	\$ 2,956.30	\$ 2,956.30	\$ 67,994.88	\$ 952.48	2,335.71	\$ 2,983.88
102009	2615	AUXILIAR DE OFICIO	1	\$ 571.77	\$ 762.36	\$ 7,814.15	\$ 689.52	\$ 1,829.66	\$ 469.13	\$ 469.13	\$ 4,089.90	\$ 94.88	257.14	\$ 228.71
101005	2615	PEÓN	1	\$ 450.60	\$ 600.80	\$ 6,158.20	\$ 689.52	\$ 1,441.92	\$ 356.08	\$ 356.08	\$ 3,104.32	\$ 72.02	214.29	\$ 180.24
203007	2615	AUXILIAR TÉCNICO	1	\$ 725.52	\$ 967.36	\$ 9,915.40	\$ 689.52	\$ 2,321.65	\$ 612.57	\$ 612.57	\$ 5,340.50	\$ 123.89	257.14	\$ 290.21
203022	2615	OPERADOR DE MAQUINARIA	1	\$ 725.52	\$ 967.36	\$ 9,915.40	\$ 689.52	\$ 2,321.65	\$ 612.57	\$ 612.57	\$ 5,340.50	\$ 123.89	257.14	\$ 290.21
102009	2615	AUXILIAR DE OFICIO	1	\$ 571.77	\$ 762.36	\$ 7,814.15	\$ 689.52	\$ 1,829.66	\$ 469.13	\$ 469.13	\$ 4,089.90	\$ 94.88	257.14	\$ 228.71







305055	3110	PROFESIONAL JURÍDICO	1	\$ 1,210.42	\$ 1,613.90	\$ 16,542.45	\$ 689.52	\$ 3,873.36	\$ 1,064.99	\$ 1,064.99	\$ 9,284.73	\$ 215.40	321.43	\$ 484.17
203025	3110	RECEPCIONISTA	1	\$ 725.52	\$ 967.36	\$ 9,915.40	\$ 689.52	\$ 2,321.65	\$ 612.57	\$ 612.57	\$ 5,340.50	\$ 123.89	257.14	\$ 290.21
203027	3110	SECRETARIA	1	\$ 725.52	\$ 967.36	\$ 9,915.40	\$ 689.52	\$ 2,321.65	\$ 612.57	\$ 612.57	\$ 5,340.50	\$ 123.89	257.14	\$ 290.21
203027	4010	SECRETARIA	1	\$ 725.52	\$ 967.36	\$ 9,915.40	\$ 689.52	\$ 2,321.65	\$ 612.57	\$ 612.57	\$ 5,340.50	\$ 123.89	257.14	\$ 290.21
203001	4010	ARCHIVISTA	1	\$ 725.52	\$ 967.36	\$ 9,915.40	\$ 689.52	\$ 2,321.65	\$ 612.57	\$ 612.57	\$ 5,340.50	\$ 123.89	257.14	\$ 290.21
305011	4010	CONTROL ADMINISTRATIVO	1	\$ 1,149.50	\$ 1,532.67	\$ 15,709.83	\$ 689.52	\$ 3,678.40	\$ 1,008.15	\$ 1,008.15	\$ 8,789.18	\$ 203.90	321.43	\$ 459.80
306091	4010	JEFE DE ÁREA	1	\$ 1,488.16	\$ 1,984.22	\$ 20,338.24	\$ 689.52	\$ 4,762.13	\$ 1,324.12	\$ 1,324.12	\$ 11,543.87	\$ 267.81	492.86	\$ 595.27
510002	4010	DIRECTOR GENERAL 2	1	\$ 5,013.82	\$ 6,685.09	\$ 68,522.21	\$ 689.52	\$ 16,044.23	\$ 1,977.95	\$ 1,977.95	\$ 45,492.79	\$ 1,055.39	2,335.71	\$ 2,005.53
306091	4010	JEFE DE ÁREA	1	\$ 1,488.16	\$ 1,984.22	\$ 20,338.24	\$ 689.52	\$ 4,762.13	\$ 1,324.12	\$ 1,324.12	\$ 11,543.87	\$ 267.81	492.86	\$ 595.27
306091	4010	JEFE DE ÁREA	1	\$ 1,488.16	\$ 1,984.22	\$ 20,338.24	\$ 689.52	\$ 4,762.13	\$ 1,324.12	\$ 1,324.12	\$ 11,543.87	\$ 267.81	492.86	\$ 595.27
203003	4011	AUXILIAR ADMINISTRATIVO	1	\$ 725.52	\$ 967.36	\$ 9,915.40	\$ 689.52	\$ 2,321.65	\$ 612.57	\$ 612.57	\$ 5,340.50	\$ 123.89	257.14	\$ 290.21
203027	4011	SECRETARIA	1	\$ 725.52	\$ 967.36	\$ 9,915.40	\$ 689.52	\$ 2,321.65	\$ 612.57	\$ 612.57	\$ 5,340.50	\$ 123.89	257.14	\$ 290.21
306079	4011	ABOGADO	1	\$ 1,488.16	\$ 1,984.22	\$ 20,338.24	\$ 689.52	\$ 4,762.13	\$ 1,324.12	\$ 1,324.12	\$ 11,543.87	\$ 267.81	492.86	\$ 595.27
408029	4011	SECRETARIO DE JUZGADO	1	\$ 2,662.27	\$ 3,549.70	\$ 36,384.41	\$ 689.52	\$ 8,519.28	\$ 2,419.57	\$ 2,419.57	\$ 21,094.08	\$ 489.36	1,607.14	\$ 1,064.91
408029	4011	SECRETARIO DE JUZGADO	1	\$ 2,662.27	\$ 3,549.70	\$ 36,384.41	\$ 689.52	\$ 8,519.28	\$ 2,419.57	\$ 2,419.57	\$ 21,094.08	\$ 489.36	1,607.14	\$ 1,064.91
306079	4011	ABOGADO	1	\$ 1,488.16	\$ 1,984.22	\$ 20,338.24	\$ 689.52	\$ 4,762.13	\$ 1,324.12	\$ 1,324.12	\$ 11,543.87	\$ 267.81	492.86	\$ 595.27
407023	4011	PROYECTISTA	1	\$ 2,485.42	\$ 3,313.89	\$ 33,967.41	\$ 689.52	\$ 7,953.34	\$ 2,254.56	\$ 2,254.56	\$ 19,655.55	\$ 455.99	1,285.71	\$ 994.17
407023	4011	PROYECTISTA	1	\$ 2,485.42	\$ 3,313.89	\$ 33,967.41	\$ 689.52	\$ 7,953.34	\$ 2,254.56	\$ 2,254.56	\$ 19,655.55	\$ 455.99	1,285.71	\$ 994.17
306091	4011	JEFE DE ÁREA	1	\$ 1,488.16	\$ 1,984.22	\$ 20,338.24	\$ 689.52	\$ 4,762.13	\$ 1,324.12	\$ 1,324.12	\$ 11,543.87	\$ 267.81	492.86	\$ 595.27
510002	4011	DIRECTOR GENERAL 2	1	\$ 5,013.82	\$ 6,685.09	\$ 68,522.21	\$ 689.52	\$ 16,044.23	\$ 1,977.95	\$ 1,977.95	\$ 45,492.79	\$ 1,055.39	2,335.71	\$ 2,005.53
510002	4011	DIRECTOR GENERAL 2	1	\$ 5,013.82	\$ 6,685.09	\$ 68,522.21	\$ 689.52	\$ 16,044.23	\$ 1,977.95	\$ 1,977.95	\$ 45,492.79	\$ 1,055.39	2,335.71	\$ 2,005.53
203027	4012	SECRETARIA	1	\$ 725.52	\$ 967.36	\$ 9,915.40	\$ 689.52	\$ 2,321.65	\$ 612.57	\$ 612.57	\$ 5,340.50	\$ 123.89	257.14	\$ 290.21
408025	4012	DEFENSOR DE OFICIOS EN MATERIA ADMVA	1	\$ 2,662.27	\$ 3,549.70	\$ 36,384.41	\$ 689.52	\$ 8,519.28	\$ 2,419.57	\$ 2,419.57	\$ 21,094.08	\$ 489.36	1,607.14	\$ 1,064.91
306079	4012	ABOGADO	1	\$ 1,488.16	\$ 1,984.22	\$ 20,338.24	\$ 689.52	\$ 4,762.13	\$ 1,324.12	\$ 1,324.12	\$ 11,543.87	\$ 267.81	492.86	\$ 595.27
204054	5051	TÉCNICO CONTABLE	1	\$ 920.61	\$ 1,227.48	\$ 12,581.67	\$ 689.52	\$ 2,945.95	\$ 794.60	\$ 794.60	\$ 6,927.38	\$ 160.71	321.43	\$ 368.24
204030	5051	ANALISTA ADMINISTRATIVO	1	\$ 920.61	\$ 1,227.48	\$ 12,581.67	\$ 689.52	\$ 2,945.95	\$ 794.60	\$ 794.60	\$ 6,927.38	\$ 160.71	321.43	\$ 368.24
203027	5051	SECRETARIA	1	\$ 725.52	\$ 967.36	\$ 9,915.40	\$ 689.52	\$ 2,321.65	\$ 612.57	\$ 612.57	\$ 5,340.50	\$ 123.89	257.14	\$ 290.21
204059	5051	TÉCNICO JURÍDICO	1	\$ 920.61	\$ 1,227.48	\$ 12,581.67	\$ 689.52	\$ 2,945.95	\$ 794.60	\$ 794.60	\$ 6,927.38	\$ 160.71	321.43	\$ 368.24
204031	5051	ANALISTA TÉCNICO	1	\$ 920.61	\$ 1,227.48	\$ 12,581.67	\$ 689.52	\$ 2,945.95	\$ 794.60	\$ 794.60	\$ 6,927.38	\$ 160.71	321.43	\$ 368.24
101003	5051	NOTIFICADOR	1	\$ 450.60	\$ 600.80	\$ 6,158.20	\$ 689.52	\$ 1,441.92	\$ 356.08	\$ 356.08	\$ 3,104.32	\$ 72.02	214.29	\$ 180.24
204031	5051	ANALISTA TÉCNICO	1	\$ 920.61	\$ 1,227.48	\$ 12,581.67	\$ 689.52	\$ 2,945.95	\$ 794.60	\$ 794.60	\$ 6,927.38	\$ 160.71	321.43	\$ 368.24
204057	5051	TÉCNICO EN TRABAJO SOCIAL	1	\$ 920.61	\$ 1,227.48	\$ 12,581.67	\$ 689.52	\$ 2,945.95	\$ 794.60	\$ 794.60	\$ 6,927.38	\$ 160.71	321.43	\$ 368.24
204030	5051	ANALISTA ADMINISTRATIVO	2	\$ 920.61	\$ 1,227.48	\$ 12,581.67	\$ 689.52	\$ 2,945.95	\$ 794.60	\$ 794.60	\$ 6,927.38	\$ 160.71	321.43	\$ 368.24
204031	5051	ANALISTA TÉCNICO	2	\$ 920.61	\$ 1,227.48	\$ 12,581.67	\$ 689.52	\$ 2,945.95	\$ 794.60	\$ 794.60	\$ 6,927.38	\$ 160.71	321.43	\$ 368.24
203003	5051	AUXILIAR ADMINISTRATIVO	1	\$ 725.52	\$ 967.36	\$ 9,915.40	\$ 689.52	\$ 2,321.65	\$ 612.57	\$ 612.57	\$ 5,340.50	\$ 123.89	257.14	\$ 290.21
305023	5051	ENLACE CON T.I.	1	\$ 1,210.42	\$ 1,613.90	\$ 16,542.45	\$ 689.52	\$ 3,873.36	\$ 1,064.99	\$ 1,064.99	\$ 9,284.73	\$ 215.40	321.43	\$ 484.17
305025	5051	ENLACE DE COMUNICACIÓN	1	\$ 1,210.42	\$ 1,613.90	\$ 16,542.45	\$ 689.52	\$ 3,873.36	\$ 1,064.99	\$ 1,064.99	\$ 9,284.73	\$ 215.40	321.43	\$ 484.17
203018	5051	ESTAFETA	1	\$ 725.52	\$ 967.36	\$ 9,915.40	\$ 689.52	\$ 2,321.65	\$ 612.57	\$ 612.57	\$ 5,340.50	\$ 123.89	257.14	\$ 290.21
306091	5051	JEFE DE ÁREA	1	\$ 1,567.04	\$ 2,089.38	\$ 21,416.17	\$ 689.52	\$ 5,014.52	\$ 1,397.71	\$ 1,397.71	\$ 12,185.42	\$ 282.69	492.86	\$ 626.81
101003	5051	NOTIFICADOR	2	\$ 450.60	\$ 600.80	\$ 6,158.20	\$ 689.52	\$ 1,441.92	\$ 356.08	\$ 356.08	\$ 3,104.32	\$ 72.02	214.29	\$ 180.24
305055	5051	PROFESIONAL JURÍDICO	1	\$ 1,210.42	\$ 1,613.90	\$ 16,542.45	\$ 689.52	\$ 3,873.36	\$ 1,064.99	\$ 1,064.99	\$ 9,284.73	\$ 215.40	321.43	\$ 484.17
204052	5051	PROMOTOR	4	\$ 1,150.76	\$ 1,534.35	\$ 15,727.08	\$ 689.52	\$ 3,682.44	\$ 1,009.33	\$ 1,009.33	\$ 8,799.44	\$ 204.14	321.43	\$ 460.30
305063	5051	SUPERVISOR	1	\$ 1,210.42	\$ 1,613.90	\$ 16,542.45	\$ 689.52	\$ 3,873.36	\$ 1,064.99	\$ 1,064.99	\$ 9,284.73	\$ 215.40	321.43	\$ 484.17
204059	5051	TÉCNICO JURÍDICO	1	\$ 920.61	\$ 1,227.48	\$ 12,581.67	\$ 689.52	\$ 2,945.95	\$ 794.60	\$ 794.60	\$ 6,927.38	\$ 160.71	321.43	\$ 368.24
305003	5051	ASISTENTE	1	\$ 1,210.42	\$ 1,613.90	\$ 16,542.45	\$ 689.52	\$ 3,873.36	\$ 1,064.99	\$ 1,064.99	\$ 9,284.73	\$ 215.40	321.43	\$ 484.17
204030	5051	ANALISTA ADMINISTRATIVO	1	\$ 920.61	\$ 1,227.48	\$ 12,581.67	\$ 689.52	\$ 2,945.95	\$ 794.60	\$ 794.60	\$ 6,927.38	\$ 160.71	321.43	\$ 368.24
203027	5051	SECRETARIA	1	\$ 725.52	\$ 967.36	\$ 9,915.40	\$ 689.52	\$ 2,321.65	\$ 612.57	\$ 612.57	\$ 5,340.50	\$ 123.89	257.14	\$ 290.21
204030	5051	ANALISTA ADMINISTRATIVO	1	\$ 920.61	\$ 1,227.48	\$ 12,581.67	\$ 689.52	\$ 2,945.95	\$ 794.60	\$ 794.60	\$ 6,927.38	\$ 160.71	321.43	\$ 368.24
305041	5051	PROFESIONAL	1	\$ 1,210.42	\$ 1,613.90	\$ 16,542.45	\$ 689.52	\$ 3,873.36	\$ 1,064.99	\$ 1,064.99	\$ 9,284.73	\$ 215.40	321.43	\$ 484.17
407001	5051	COORDINADOR	1	\$ 2,107.86	\$ 2,810.48	\$ 28,807.46	\$ 689.52	\$ 6,745.16	\$ 1,902.30	\$ 1,902.30	\$ 16,584.50	\$ 384.74	857.14	\$ 843.15
306091	5051	JEFE DE ÁREA	1	\$ 1,567.04	\$ 2,089.38	\$ 21,416.17	\$ 689.52	\$ 5,014.52	\$ 1,397.71	\$ 1,397.71	\$ 12,185.42	\$ 282.69	492.86	\$ 626.81
204052	5051	PROMOTOR	1	\$ 1,150.76	\$ 1,534.35	\$ 15,727.08	\$ 689.52	\$ 3,682.44	\$ 1,009.33	\$ 1,009.33	\$ 8,799.44	\$ 204.14	321.43	\$ 460.30
204052	5051	PROMOTOR	1	\$ 1,150.76	\$ 1,534.35	\$ 15,727.08	\$ 689.52	\$ 3,682.44	\$ 1,009.33	\$ 1,009.33	\$ 8,799.44	\$ 204.14	321.43	\$ 460.30
407001	5051	COORDINADOR	1	\$ 2,107.86	\$ 2,810.48	\$ 28,807.46	\$ 689.52	\$ 6,745.16	\$ 1,902.30	\$ 1,902.30	\$ 16,584.50	\$ 384.74	857.14	\$ 843.15
407001	5051	COORDINADOR	1	\$ 2,107.86	\$ 2,810.48	\$ 28,807.46	\$ 689.52	\$ 6,745.16	\$ 1,902.30	\$ 1,902.30	\$ 16,584.50	\$ 384.74	857.14	\$ 843.15
407001	5051	COORDINADOR	1	\$ 2,107.86	\$ 2,810.48	\$ 28,807.46	\$ 689.52	\$ 6,745.16	\$ 1,902.30	\$ 1,902.30	\$ 16,584.50	\$ 384.74	857.14	\$ 843.15


408035	5051	SUBDIRECTOR	1	\$ 2,822.31	\$ 3,763.09	\$ 38,571.62	\$ 689.52	\$ 9,031.40	\$ 2,568.89	\$ 2,568.89	\$ 22,395.84			\$ 519.56	1,607.14	\$ 1,128.93
408035	5051	SUBDIRECTOR	1	\$ 2,822.31	\$ 3,763.09	\$ 38,571.62	\$ 689.52	\$ 9,031.40	\$ 2,568.89	\$ 2,568.89	\$ 22,395.84			\$ 519.56	1,607.14	\$ 1,128.93
204052	5051	PROMOTOR	1	\$ 1,150.76	\$ 1,534.35	\$ 15,727.08	\$ 689.52	\$ 3,682.44	\$ 1,009.33	\$ 1,009.33	\$ 8,799.44			\$ 204.14	321.43	\$ 460.30
510002	5051	DIRECTOR GENERAL 2	1	\$ 5,357.08	\$ 7,142.77	\$ 73,213.38	\$ 689.52	\$ 17,142.65	\$ 2,115.25	\$ 2,115.25	\$ 48,650.75			\$ 952.48	2,335.71	\$ 2,142.83


CONSULT
















































**MUNICIPIO DE LEÓN**  
**ESTADO DE CAMBIOS EN LA SITUACIÓN FINANCIERA**  
**DEL 1 DE ENERO AL 31 DE AGOSTO DE 2014**

ÍNDICE	NOMBRE	ORIGEN	APLICACIÓN
<b>1000</b>	<b>ACTIVO</b>	<b>1,547,614,364.44</b>	<b>17,818,749.34</b>
1100	ACTIVO CIRCULANTE	648,492,380.26	2,226,571.67
1110	Efectivo y equivalentes	572,127,323.09	92,188.92
1111	Efectivo		92,188.92
1112	Bancos/tesorería	394,186,804.06	0.00
1113	Bancos/dependencias y otros	0.00	0.00
1114	Inversiones temporales (hasta 3 meses)	177,940,519.03	0.00
1115	Fondos con afectación específica	0.00	0.00
1116	Depósitos de fondos de terceros en garantía y/o administración	0.00	0.00
1119	Otros efectivos y equivalentes	0.00	0.00
1120	Derechos a recibir efectivo o equivalentes	438,122.80	0.00
1121	Inversiones financieras de corto plazo	0.00	0.00
1122	Cuentas por cobrar a corto plazo	204,864.68	0.00
1123	Deudores diversos por cobrar a corto plazo	170,803.17	0.00
1124	Ingresos por recuperar a corto plazo	62,454.95	0.00
1125	Deudores por anticipos de tesorería a corto plazo	0.00	0.00
1126	Préstamos otorgados a corto plazo	0.00	0.00
1129	Otros derechos a recibir efectivo o equivalentes a corto plazo	0.00	0.00
1130	Derechos a recibir bienes o servicios	63,901,585.88	2,120,991.60
1131	Anticipo a proveedores por adquisición de bienes y prestación de servicios a corto plazo	0.00	2,120,991.60
1132	Anticipo a proveedores por adquisición de bienes inmuebles y muebles a corto plazo	0.00	0.00
1133	Anticipo a proveedores por adquisición de bienes intangibles a corto plazo	0.00	0.00
1134	Anticipo a contratistas por obras públicas a corto plazo	48,635,903.12	0.00
1139	Otros derechos a recibir bienes o servicios a corto plazo	15,265,682.76	0.00
1140	Inventarios	0.00	13,391.15
1141	Inventario de mercancías para venta	0.00	0.00
1142	Inventario de mercancías terminadas	0.00	0.00
1143	Inventario de mercancías en proceso de elaboración	0.00	0.00
1144	Inventario de materias primas, materiales y suministros para producción	0.00	13,391.15
1145	Bienes en tránsito	0.00	0.00
1150	Almacenes	8,781,528.26	0.00
1151	Almacén de materiales y suministros de consumo	8,781,528.26	0.00
1160	Estimación por pérdidas o deterioro de activos circulantes	3,078,193.99	0.00
1161	Estimaciones para cuentas incobrables por derechos a recibir efectivo o equivalentes	3,078,193.99	0.00
1162	Estimación por deterioro de inventarios	0.00	0.00
1190	Otros activos circulantes	165,626.24	0.00
1191	Valores en garantía	165,626.24	0.00
1192	Bienes en garantía (excluye depósitos de fondos)	0.00	0.00
1193	Bienes derivados de embargos, decomisos, aseguramientos y dación en pago	0.00	0.00
1200	ACTIVO NO CIRCULANTE	899,121,984.18	15,592,177.67
1210	Inversiones financieras a largo plazo	14,595,428.33	14,524,524.83
1211	Inversiones a largo plazo	0.00	14,524,524.83
1212	Títulos y valores a largo plazo	0.00	0.00
1213	Fideicomisos, mandatos y contratos análogos	0.00	0.00
1214	Participaciones y aportaciones de capital	14,595,428.33	0.00
1220	Derechos a recibir efectivo o equivalentes a largo plazo	0.00	0.00
1221	Documentos por cobrar a largo plazo	0.00	0.00
1222	Deudores diversos a largo plazo	0.00	0.00
1223	Ingresos por recuperar a largo plazo	0.00	0.00
1224	Préstamos otorgados a largo plazo	0.00	0.00
1229	Otros derechos a recibir efectivo o equivalentes a largo plazo	0.00	0.00
1230	Bienes inmuebles, infraestructura y construcciones en proceso	823,194,661.43	0.00
1231	Terrenos	231,879,221.86	0.00
1232	Viviendas	0.00	0.00
1233	Edificios no habitacionales	873,941.77	0.00
1234	Infraestructura	0.00	0.00
1235	Construcciones en proceso en bienes de dominio público	562,494,123.90	0.00
1236	Construcciones en proceso en bienes propios	27,947,373.90	0.00
1239	Otros bienes inmuebles	0.00	0.00
1240	Bienes muebles	36,972,402.99	1,067,652.84
1241	Mobiliario y equipo de administración	6,637,289.34	0.00
1242	Mobiliario y equipo educacional y recreativo	0.00	1,067,652.84
1243	Equipo e instrumental médico y de laboratorio	69,789.30	0.00
1244	Vehículos y equipo de transporte	24,746,534.38	0.00
1245	Equipo de defensa y seguridad	1,080,870.60	0.00
1246	Maquinaria, otros equipos y herramientas	3,728,019.37	0.00
1247	Colecciones, obras de arte y objetos valiosos	709,900.00	0.00
1248	Activos biológicos	0.00	0.00
1250	Activos intangibles	24,359,491.43	0.00
1251	Software	4,540,472.00	0.00
1252	Patentes, marcas y derechos	0.00	0.00
1253	Concesiones y franquicias	0.00	0.00
1254	Licencias	19,819,019.43	0.00

**MUNICIPIO DE LEÓN**  
**ESTADO DE CAMBIOS EN LA SITUACIÓN FINANCIERA**  
**DEL 1 DE ENERO AL 31 DE AGOSTO DE 2014**

ÍNDICE	NOMBRE	ORIGEN	APLICACIÓN
1259	Otros activos intangibles	0.00	0.00
1260	Depreciaciones, det. Y amortizaciones acumuladas de bienes	0.00	0.00
1261	Depreciación acumulada de bienes inmuebles	0.00	0.00
1262	Depreciación acumulada de infraestructura	0.00	0.00
1263	Depreciación acumulada de bienes muebles	0.00	0.00
1264	Deterioro acumulado de activos biológicos	0.00	0.00
1265	Amortización acumulada de activos intangibles	0.00	0.00
1270	Activos diferidos	0.00	0.00
1271	Estudios, formulación y evaluación de proyectos	0.00	0.00
1272	Derechos sobre bienes en régimen de arrendamiento financiero	0.00	0.00
1273	Gastos pagados por adelantado a largo plazo	0.00	0.00
1274	Anticipos a largo plazo	0.00	0.00
1275	Beneficios al retiro de empleados pagados por adelantado	0.00	0.00
1279	Otros activos diferidos	0.00	0.00
1280	Estimación por pérdidas o det. De activos no circulantes	0.00	0.00
1281	Estimaciones por pérdida de cuentas incobrables de documentos por cobrar a largo plazo	0.00	0.00
1282	Estimaciones por pérdida de cuentas incobrables de deudores diversos por cobrar a largo plazo	0.00	0.00
1283	Estimaciones por pérdida de cuentas incobrables de ingresos por cobrar a largo plazo	0.00	0.00
1284	Estimaciones por pérdida de cuentas incobrables de préstamos otorgados a largo plazo	0.00	0.00
1289	Estimaciones por pérdida de otras cuentas incobrables a largo plazo	0.00	0.00
1290	Otros activos no circulantes	0.00	0.00
1291	Bienes en concesión	0.00	0.00
1292	Bienes en arrendamiento financiero	0.00	0.00
1293	Bienes en comodato	0.00	0.00
<b>2000</b>	<b>PASIVO</b>	<b>264,372,815.90</b>	<b>625,013,527.03</b>
2100	PASIVO CIRCULANTE	227,164,621.80	48,811,216.87
2110	Cuentas por pagar a corto plazo	144,464,388.06	48,811,216.87
2111	Servicios personales por pagar a corto plazo	0.00	226,753.21
2112	Proveedores por pagar a corto plazo	144,464,388.06	0.00
2113	Contratistas por obras públicas por pagar a corto plazo	0.00	0.00
2114	Participaciones y aportaciones por pagar a corto plazo	0.00	0.00
2115	Transferencias otorgadas por pagar a corto plazo	0.00	2,069,388.13
2116	Intereses, comisiones y otros gastos de la deuda pública por pagar a corto plazo	0.00	0.00
2117	Retenciones y contribuciones por pagar a corto plazo	0.00	45,635,089.31
2118	Devoluciones de la ley de ingresos por pagar a corto plazo	0.00	0.00
2119	Otras cuentas por pagar a corto plazo	0.00	879,986.22
2120	Documentos por pagar a corto plazo	0.00	0.00
2121	Documentos comerciales por pagar a corto plazo	0.00	0.00
2122	Documentos con contratistas por obras públicas por pagar a corto plazo	0.00	0.00
2129	Otros documentos por pagar a corto plazo	0.00	0.00
2130	Porción a corto plazo de la deuda pública a largo plazo	78,058,475.08	0.00
2131	Porción a corto plazo de la deuda pública interna	78,058,475.08	0.00
2132	Porción a corto plazo de la deuda pública externa	0.00	0.00
2133	Porción a corto plazo de arrendamiento financiero	0.00	0.00
2140	Títulos y valores a corto plazo	0.00	0.00
2141	Títulos y valores de la deuda pública interna a corto plazo	0.00	0.00
2142	Títulos y valores de la deuda pública externa a corto plazo	0.00	0.00
2150	Pasivos diferidos a corto plazo	0.00	0.00
2151	Ingresos cobrados por adelantado a corto plazo	0.00	0.00
2152	Intereses cobrados por adelantado a corto plazo	0.00	0.00
2159	Otros pasivos diferidos a corto plazo	0.00	0.00
2160	Fondos y bienes de terceros en garantía y/o administración a corto plazo	0.00	0.00
2161	Fondos en garantía a corto plazo	0.00	0.00
2162	Fondos en administración a corto plazo	0.00	0.00
2163	Fondos contingentes a corto plazo	0.00	0.00
2164	Fondos de fideicomisos, mandatos y contratos análogos a corto plazo	0.00	0.00
2165	Otros fondos de terceros en garantía y/o administración a corto plazo	0.00	0.00
2166	Valores y bienes en garantía a corto plazo	0.00	0.00
2170	Provisiones a corto plazo	4,641,758.66	0.00
2171	Provisión para demandas y juicios a corto plazo	0.00	0.00
2172	Provisión para contingencias a corto plazo	0.00	0.00
2179	Otras provisiones a corto plazo	4,641,758.66	0.00
2190	Otros pasivos a corto plazo	0.00	0.00
2191	Ingresos por clasificar	0.00	0.00
2192	Recaudación por participar	0.00	0.00
2199	Otros pasivos circulantes	0.00	0.00
2200	PASIVO NO CIRCULANTE	37,208,194.10	576,202,310.16
2210	Cuentas por pagar a largo plazo	0.00	0.00
2211	Proveedores por pagar a largo plazo	0.00	0.00
2212	Contratistas por obras públicas a pagar a largo plazo	0.00	0.00
2220	Documentos por pagar a largo plazo	37,208,194.10	0.00
2221	Documentos comerciales por pagar a largo plazo	0.00	0.00
2222	Documentos con contratistas por obras públicas por pagar a largo plazo	0.00	0.00

**MUNICIPIO DE LEÓN**  
**ESTADO DE CAMBIOS EN LA SITUACIÓN FINANCIERA**  
**DEL 1 DE ENERO AL 31 DE AGOSTO DE 2014**

ÍNDICE	NOMBRE	ORIGEN	APLICACIÓN
2229	Otros documentos por pagar a largo plazo	37,208,194.10	0.00
2230	Deuda pública a largo plazo	0.00	576,202,310.16
2231	Títulos y valores de la deuda pública interna a largo plazo	0.00	576,202,310.16
2232	Títulos y valores de la deuda pública externa a largo plazo	0.00	0.00
2233	Préstamos de la deuda pública interna por pagar a largo plazo	0.00	0.00
2234	Préstamos de la deuda pública externa por pagar a largo plazo	0.00	0.00
2235	Arrendamiento financiero por pagar a largo plazo	0.00	0.00
2240	Pasivos diferidos a largo plazo	0.00	0.00
2241	Créditos diferidos a largo plazo	0.00	0.00
2242	Intereses cobrados por adelantados a largo plazo	0.00	0.00
2249	Otros pasivos diferidos a largo plazo	0.00	0.00
2250	Fondos y bienes de terceros en administración y/o en garantía a largo plazo	0.00	0.00
2251	Fondos en garantía a largo plazo	0.00	0.00
2252	Fondos en administración a largo plazo	0.00	0.00
2253	Fondos contingentes a largo plazo	0.00	0.00
2254	Fondos de fideicomisos, mandatos y contratos análogos a largo plazo	0.00	0.00
2255	Otros fondos de terceros en garantía y/o administración a largo plazo	0.00	0.00
2256	Valores y bienes en garantía a largo plazo	0.00	0.00
2260	Provisiones a largo plazo	0.00	0.00
2261	Provisión para demandas y juicios a largo plazo	0.00	0.00
2262	Provisión para pensiones a largo plazo	0.00	0.00
2263	Provisión para contingencias a largo plazo	0.00	0.00
2269	Otras provisiones a largo plazo	0.00	0.00
<b>3000</b>	<b>HACIENDA PÚBLICA/ PATRIMONIO</b>	<b>1,169,874,576.56</b>	<b>1,390,751,262.97</b>
3100	HACIENDA PÚBLICA/PATRIMONIO CONTRIBUIDO	0.00	232,753,163.63
3110	Aportaciones	0.00	0.00
3120	Donaciones de capital	0.00	232,753,163.63
3130	Actualización de la hacienda pública/patrimonio	0.00	0.00
3200	HACIENDA PÚBLICA/PATRIMONIO GENERADO	1,169,874,576.56	1,157,998,099.34
3210	Resultados del ejercicio: (ahorro/ desahorro)	1,169,874,576.56	0.00
3220	Resultados de ejercicios anteriores	0.00	1,157,998,099.34
3230	Revalúos	0.00	0.00
3231	Revalúo de bienes inmuebles	0.00	0.00
3232	Revalúo de bienes muebles	0.00	0.00
3233	Revalúo de bienes intangibles	0.00	0.00
3239	Otros revalúos	0.00	0.00
3240	Reservas	0.00	0.00
3241	Reservas de patrimonio	0.00	0.00
3242	Reservas territoriales	0.00	0.00
3243	Reservas por contingencias	0.00	0.00
3250	Rectificaciones de resultados de ejercicios anteriores	0.00	0.00
3251	Cambios en políticas contables	0.00	0.00
3252	Cambios por errores contables	0.00	0.00
3300	EXCESO O INSUFICIENCIA EN LA ACTUALIZACIÓN DE LA HACIENDA PÚBLICA/PATRIMONIO	0.00	0.00
3310	Resultado por posición monetaria	0.00	0.00
3320	Resultado por tenencia de activos no monetarios	0.00	0.00