

INSTITUTO MUNICIPAL DE LAS MUJERES  
RESUMEN PRESUPUESTAL AL 31 DE JULIO DE 2021

CONCEPTO	PRESUPUESTO MODIFICADO	RECAUDADO / EJERCIDO	POR RECAUDAR / POR EJERCER
I INGRESOS PROGRAMAS	11,777,867	7,313,734	4,464,133
RECURSO FEDERAL INMUJERES- "Emprendedoras Leonesas"	4,290,000	4,290,000	0
MIGRANTES Y SUS FAMILIAS-ACOMPANÑAMIENTOS MUJERES INDIGE	200,000	200,000	0
TOTAL INGRESOS	16,307,867	11,843,734	4,464,133

(MAS)

GC GASTO CORRIENTE	11,777,867	4,704,602	7,073,265
PY REDES DE MUJERES	2,000,000	926,923	1,073,077
PY PREVENCIÓN Y ATENCIÓN VIOLENCIA FEMINICIDA	1,990,000	784,983	1,205,017
PY PREVENCIÓN DEL EMBARAZO	300,000	112,500	187,500
PY RECURSO FEDERAL INMUJERES- "Emprendedoras Leonesas"	200,000	9,450	190,550
PY MIGRANTES Y SUS FAMILIAS-ACOMPANÑAMIENTOS MUJERES INDIGE	40,000	28,517	11,483
TOTAL EGRESOS	16,307,867	6,566,974	9,740,893

(MENOS)

IGUAL  
REMANENTE PRESUPUESTAL 2021

0 5,276,759 5,276,760

*[Handwritten signatures and initials]*

14

*[Handwritten signature]*

*[Handwritten signature]*

*[Handwritten signature]*

*[Handwritten signature]*



El Ahorro  
S.A. de Institución Previsional en Fideicomiso S.C.  
C.P. 01001 - ENRIQUE MERRILL BLUMBERG

ALFONSO  
LIC. MUNIRA MACIEL MONTENEGRO

*MRE*

*[Handwritten signature]*

*[Handwritten signature]*

*[Handwritten signature]*

*[Handwritten signature]*

*[Handwritten signature]*

*[Handwritten signature]*

*[Handwritten signature]*

	Enero	Febrero	Marzo	Abril	Mayo	Junio	Julio	Total	%
<b>INGRESOS</b>									
TRASPASO DE BIENES Y ASIGNACIONES DE EGRESO PÚBLICO	1,700,000	5,180,000	200,000	1,054,916	500,000	1,050,000	500,000	12,134,916	20.20
OTROS INGRESOS Y ASIGNACIONES FINANCIERAS	500	500	500	500	0	0	0	2,450	0.02
<b>SUMA DE INGRESOS</b>	<b>1,700,500</b>	<b>5,180,500</b>	<b>200,500</b>	<b>1,055,416</b>	<b>500,000</b>	<b>1,050,000</b>	<b>500,000</b>	<b>12,137,366</b>	<b>100.00</b>
<b>EGRESOS</b>									
Salarios base a personal permanente	420,000	200,000	200,000	200,000	200,000	200,000	840,000	2,000,000	22.25
Indemnizaciones	0	0	200,000	200,000	400,000	200,000	200,000	1,000,000	14.32
Prestos por daños de vehículos propiedad municipal	0	0	0	0	0	0	0	5,211	0.04
Prestos de indemnización, bonos	0	1,000	1,000	0	0	0	0	30,000	0.33
Comisiones por fin de año	0	3,000	4,000	0	0	0	0	12,344	0.17
Asignaciones de egresos a favor	20,000	30,493	20,400	20,256	20,737	20,248	40,200	202,312	2.00
Asignaciones a favor de otras entidades	20,000	40,000	40,000	40,000	40,000	40,000	40,000	160,000	1.28
Costos de mantenimiento de bienes	0	0	0	20,816	24,124	24,124	24,124	160,000	1.27
Asignación para el Día de la Mujer	12,427	9,010	10,142	11,142	11,142	11,142	18,200	80,000	0.67
Asignación para el 10 de Mayo	37,452	0	0	0	0	0	0	37,452	0.31
Prestos por jubilaciones	0	0	0	0	24,128	0	0	64,000	0.52
Prestos por pensiones	40,000	30,497	20,201	20,200	20,201	20,200	20,200	200,000	1.22
Prestos por pensiones	40,000	30,497	20,201	20,200	20,201	20,200	20,200	200,000	1.22
Materiales y útiles de oficina	75	36	0	0	0	0	0	2,000	0.02
Materiales y útiles de laboratorio de la institución	0	400	0	0	0	0	0	400	0.00
Materiales de oficina	400	1,000	200	1,814	1,847	1,000	1,187	5,000	0.05
Utilería para el servicio de abastecimiento	0	0	0	0	0	180	0	180	0.00
Comunicaciones, transporte y otros servicios de abastecimiento	2,240	3,000	4,000	5,542	7,100	6,000	8,000	26,000	0.31
Materiales de oficina	400	0	0	0	0	0	0	400	0.00
Reparaciones y servicios menores de bienes de equipo	0	0	0	0	0	0	1,400	1,400	0.01
Consumos de energía eléctrica	4,975	4,000	4,000	5,100	5,314	5,200	6,200	27,000	0.30
Consumos de energía eléctrica	1,160	2,234	351	2,200	2,432	2,200	2,100	10,000	0.11
Consumos de energía eléctrica	1,000	1,116	1,000	1,240	1,200	440	440	6,000	0.05
Consumos de energía eléctrica	0	0	204	0	0	0	0	204	0.00
Consumos de energía eléctrica	8,816	2,884	8,816	8,816	9,110	8,816	8,816	61,712	0.48
Consumos de energía eléctrica	0	0	0	0	0	0	0	9,000	0.07
Consumos de energía eléctrica	0	40	0	0	0	31	0	31	0.00
Consumos de energía eléctrica	21,000	20,000	20,000	20,000	20,000	20,000	20,000	120,000	1.48
Consumos de energía eléctrica	100	49	0	27	53	12	504	833	0.01
Consumos de energía eléctrica	5,000	5,000	481	481	481	870	0	17,000	0.14
Consumos de energía eléctrica	0	0	0	0	0	330	0	330	0.00
Consumos de energía eléctrica	3,000	0	579	3,400	1,740	1,500	11,000	21,000	0.17
Consumos de energía eléctrica	0	2,160	0	70	0	7,700	0	10,000	0.08
Consumos de energía eléctrica	1,000	0	0	0	0	100	0	1,000	0.01
Consumos de energía eléctrica	0	0	3,117	0	0	0	0	3,117	0.03
Consumos de energía eléctrica	120	0	0	100	0	70	0	300	0.00
Consumos de energía eléctrica	0	0	201	0	0	70	0	491	0.00
Consumos de energía eléctrica	48	442	478	728	607	578	411	3,300	0.03
Consumos de energía eléctrica	0	200	0	1,548	200	0	300	2,300	0.02
Consumos de energía eléctrica	12,473	12,473	2,000	8,100	9,757	8,416	18,101	73,000	0.58
Consumos de energía eléctrica	1,215	5,044	5,000	2,000	5,134	6,778	16,000	47,000	0.38
Consumos de energía eléctrica	20,000	20,000	20,000	20,000	20,000	20,000	20,000	100,000	0.80
Consumos de energía eléctrica	17,410	17,410	17,410	17,410	17,410	17,410	17,410	100,000	0.80
Consumos de energía eléctrica	400	400	400	400	400	400	400	2,000	0.02
<b>SUMA DE EGRESOS</b>	<b>774,000</b>	<b>2,500,000</b>	<b>2,000,000</b>	<b>1,280,000</b>	<b>1,147,000</b>	<b>1,080,000</b>	<b>1,547,448</b>	<b>7,114,944</b>	<b>58.60</b>
<b>RESULTADO DE LA ACTIVIDAD</b>	<b>1,011,370</b>	<b>4,680,500</b>	<b>0,004</b>	<b>300,416</b>	<b>-247,000</b>	<b>3,000</b>	<b>814,878</b>	<b>5,022,422</b>	<b>41.40</b>

*[Handwritten signatures and initials are present on the right side of the page, including a large signature that appears to be 'Juan Carlos' and several smaller initials.]*

**INSTITUTO MUNICIPAL DE LAS MUJERES**  
**ESTADO DE ACTIVIDADES DEL 01 DE ENERO AL 31 DE JULIO DE 2021**

CONCEPTO	PERIODO	ACUMULADO	%
TRANSFERENCIAS INTERNAS Y ASIGNACIONES DEL 6	892,826	12,734,102	
OTROS INGRESOS VARIOS	0	2,459	
<b>TOTAL DE INGRESOS</b>	<b>892,826</b>	<b>12,736,560</b>	<b>100%</b>
SERVICIOS PERSONALES	1,358,024	6,107,793	48%
MATERIALES Y SUMINISTROS	14,086	51,594	0%
SERVICIOS BÁSICOS	9,021	57,759	0%
SERVICIOS DE ARRENDAMIENTO DE BIENES MUEBLE	0	264	0%
SERVICIOS PROFESIONALES, CIENTÍFICOS Y TÉCNICOS	46,842	281,010	2%
SERVICIOS FINANCIEROS, BANCARIOS Y COMERCIAL	504	18,585	0%
SERVICIOS DE INSTALACIÓN, REPARACIÓN, MANTENI	11,136	34,044	0%
GASTOS DE DIFUSION	0	3,117	0%
SERVICIOS DE TRASLADO Y VIÁTICOS	0	525	0%
SERVICIOS OFICIALES	411	3,784	0%
GASTOS DE OFICINA Y ORGANIZACIÓN	18,394	75,645	1%
AYUDAS SOCIALES	15,893	47,763	0%
DEPRECIACIÓN DE BIENES	72,929	510,672	4%
AMORTIZACIÓN DE BIENES	206	2,289	0%
<b>TOTAL EGRESOS CONTABLES</b>	<b>1,547,445</b>	<b>7,174,844</b>	<b>56%</b>
<b>RESULTADO DE LA ACTIVIDAD</b>	<b>-654,619</b>	<b>5,561,716</b>	<b>44%</b>

ELABORÓ:  
S&K Excelencia Profesional en Fiscal y Finanzas S.C.  
C.P. JORGE ENRIQUE HERRERA TOVAR

AUTORIZÓ:  
LIC. MÓNICA MACIEL MENDEZ MORALES

FIRMAS DE CONSEJO DIRECTIVO

The right side of the document contains several handwritten signatures and initials in black ink. These include a large signature at the top right, a signature below it, and several initials and smaller signatures scattered across the lower right quadrant, corresponding to the 'FIRMAS DE CONSEJO DIRECTIVO' label.

INSTITUTO MUNICIPAL DE LAS MUJERES  
Estado de Situación Financiera al 31 de Julio de 2021

**ACTIVO**

**PASIVO**

ACTIVO CIRCULANTE

PASIVO CIRCULANTE

EFFECTIVO Y BANCOS  
CUENTAS POR COBRAR  
ANTICIPO A PROVEEDORES

6,200,103  
892,826  
6,649

SERVICIOS PERSONALES POR PAGAR A CORTO PLAZO  
PROVEEDORES POR PAGAR A CORTO PLAZO  
RETENCIONES Y CONTRIBUCIONES POR PAGAR A CORTO PLAZO

161,688  
1,034  
348,621

**Total ACTIVO CIRCULANTE**

**7,099,578**

**SUMA DEL PASIVO**

**511,343**

**PATRIMONIO DE LA INSTITUCION**

ACTIVO NO CIRCULANTE

PATRIMONIO CONTRIBUIDO

TERRENOS

4,563,565

CAPITAL DONADO

24,746,066

EDIFICIOS

20,201,061

APORTACIONES

1,242,756

MOBILIARIO Y EQUIPO DE ADMINISTRACION

2,518,331

MOBILIARIO Y EQUIPO EDUCACIONAL Y RECREATIVO

751,218

Total PATRIMONIO CONTRIBUIDO

25,988,822

EQUIPO DE TRANSPORTE

464,394

MAQUINARIA Y EQUIPO

0

PATRIMONIO GENERADO

SOFTWARE

28,571

DEPOSITOS EN GARANTIA

25,922

(DEPRECIACION ACUMULADA INMUEBLES)

-4,056,792

(DEPRECIACION ACUMULADA MUEBLES)

-2,919,183

RESULTADOS DE EJERCICIOS ANTERIORES  
RECTIFICACIONES DE RESULTADOS DE EJERCICIOS ANTERIORES

-2,950,156  
-461,567

(AMORTIZACION ACUMULADA)

-26,506,59

Total PATRIMONIO GENERADO

-3,411,722

**Total ACTIVO NO CIRCULANTE**

**21,550,580**

**SUMA DEL PATRIMONIO**

**28,138,816**

**SUMA DEL ACTIVO**

**28,650,159**

**SUMA DEL PASIVO Y PATRIMONIO**

**28,650,159**

ELABORÓ:  
S&K Excelencia Profesional en Fiscal y Finanzas S.C.  
C.P. JORGE ENRIQUE HERRERA TOVAR

FIRMAS DE CONSEJO DIRECTIVO

AUTORIZÓ:  
LIC. MONICA MACIEL MENDEZ MORALEZ

**INSTITUTO MUNICIPAL DE LAS MUJERES  
FLUJO DE EFECTIVO DEL 01 AL 31 DE JULIO DE 2021**

CONCEPTOS	Movimientos	Saldos
EFECTIVO Y EQUIVALENTES		
<b>Saldo inicial</b>		7,777,487
DEPOSITOS POR INGRESOS		
INSTITUTO NACIONAL DE LAS MUJERES	200,000	
SUBSIDIO MUNICIPIO	892,826	
<b>Total Ingresos</b>	<b>1,092,826</b>	
<b>Disponible</b>		<b>8,870,313</b>
RETIROS POR EGRESOS		
SERVICIOS PERSONALES Y SEGURIDAD SOCIAL	1,304,745	
MATERIALES Y SUMINISTROS	14,943	
SERVICIOS GENERALES	77,155	
AYUDAS SOCIALES	15,826	
RETORNO REMANENTES ANTERIORES	1,257,542	
<b>Total Egresos</b>		<b>2,670,210.11</b>
<b>Saldo final en Bancos y Caja</b>		<b>6,200,103</b>

ELABORÓ:  
S&K Excelencia Profesional en Fiscal y Finanzas S.C.  
C.P. JORGE ENRIQUE HERRERA TOVAR

AUTORIZÓ:  
LIC. MONICA MACIEL MENDEZ MORALES

FIRMAS DE CONSEJO DIRECTIVO

Handwritten signatures of the Board of Directors members, including names like 'C. J. HERRERA TOVAR', 'M. MACIEL MENDEZ MORALES', and others, written in black ink.

INSTITUTO MUNICIPAL DE LAS MUJERES  
ANALITICA DE FLUJO DE EFECTIVO JULIO DE 2021

FECHA	TIPO	POLIZA	CAPITULO	CONCEPTO / BENEFICIARIO	FLUJO IMPORTE	FACTURA	PROGRAMAS IMPORTE EJERCIDO
<b>SERVICIOS PERSONALES PERMANENTE E IMPUESTOS</b>							
01/07/2021	Edicivos	200 10000	NOMINA	Periodo 14 al 14 IMM CAT del 19/06/2021 al 02/07/2021	165 804.00		
15/06/2021	Edicivos	235 14000	AF SEGURIDAD SOCIAL	INSTITUTO MEXICANO DEL SEGURO SOCIAL	200 044.95		
16/06/2021	Edicivos	201 10000	NOMINA	Periodo 15 al 15 IMM CAT del 03/07/2021 al 16/07/2021	300 622.50		
16/06/2021	Edicivos	241 10000	RETENCIONES FEDERALES	FUNDO DE CONTINGENCIAS	100 645.00		
20/06/2021	Edicivos	205 10000	NOMINA	FINQUITO VALLEJO MARISOL ALMA AIDEE	27 462.91		
20/06/2021	Edicivos	242 12102	RETENCION CEDULAR	PERIBON 96 EDALVI 26 GUADALUPE	5 448.00		
30/06/2021	Edicivos	202 10000	NOMINA	Periodo 16 al 16 IMM CAT del 17/07/2021 al 30/07/2021	144 217.20		
04/08/2021	Edicivos	206 12102	HONORARIOS	VERONICA CRUZ SAMBUEZ	15 296.76		17132.54 Violencia Feminicida
04/08/2021	Edicivos	207 12102	HONORARIOS	MARIA DEL CARMEN GARCIA TORRES	15 296.76		17132.54 Violencia Feminicida
04/08/2021	Edicivos	208 12102	HONORARIOS	GABRIELA GUTIERREZ FURTELA	15 296.76		17132.54 Violencia Feminicida
04/08/2021	Edicivos	209 12102	HONORARIOS	LUZ DANIELA MENA PASTRANO	15 296.76		17132.54 Violencia Feminicida
04/08/2021	Edicivos	210 12102	HONORARIOS	GRACIELA PINA PACHECO	15 296.76		17132.54 Violencia Feminicida
04/08/2021	Edicivos	211 12102	HONORARIOS	ESTEFANIE NOEMI REYES PADILLA	15 296.76		17132.54 Violencia Feminicida
04/08/2021	Edicivos	212 12102	HONORARIOS	MARIA MARILENA SANCHEZ FARIAS	15 296.76		17132.54 Violencia Feminicida
04/08/2021	Edicivos	213 12102	HONORARIOS	PATRICIA VAZQUEZ CANTERO	15 296.76		17132.54 Violencia Feminicida
04/08/2021	Edicivos	214 12102	HONORARIOS	SANTA MARIS ZAMBRANO PEREZ	15 296.76		17132.54 Violencia Feminicida
04/08/2021	Edicivos	215 12102	HONORARIOS	MARIA FERNANDA ALVAREZ IBAÑA	13 726.78		15 385 redes
04/08/2021	Edicivos	216 12102	HONORARIOS	DANIELA ALEJANDRA AVALES MUNOZ	13 726.78		15 385 redes
04/08/2021	Edicivos	217 12102	HONORARIOS	ALMA RUIZ ALVAREZ BENTERA	13 726.78		15 385 redes
04/08/2021	Edicivos	218 12102	HONORARIOS	ANDREA SARAH BELLEZA ZAMBRANO	13 726.78		15 385 redes
04/08/2021	Edicivos	219 12102	HONORARIOS	MARTHA BETINA CHAVEZ LOPEZ	13 726.78		15 385 redes
04/08/2021	Edicivos	220 12102	HONORARIOS	ERIKA BERENICE CONTRERAS ZAMBRANO	13 726.78		15 385 redes
04/08/2021	Edicivos	221 12102	HONORARIOS	BRENDA FAYRUT FLORES QUIJALAR	13 726.78		15 385 redes
04/08/2021	Edicivos	222 12102	HONORARIOS	JESSICA VIRGINIA GOMEZ HERNANDEZ	13 726.78		15 385 redes
04/08/2021	Edicivos	223 12102	HONORARIOS	CRUZ MARIBEL JIMENEZ PEREZ	13 726.78		15 385 redes
04/08/2021	Edicivos	224 12102	HONORARIOS	ESTEFANIA MONTEZUMBA ALCALA	13 726.78		15 385 redes
04/08/2021	Edicivos	225 12102	HONORARIOS	PATRICIA SANCHEZ PEREZ	13 726.78		15 385 redes
04/08/2021	Edicivos	226 12102	HONORARIOS	KIMBERLY GUADALUPE VELA TORRES	13 726.78		15 385 redes
04/08/2021	Edicivos	227 12102	HONORARIOS	ANA KARINNA NEURETE CASTAÑEDA	5 922.41		10 000 prevención del embarazo
04/08/2021	Edicivos	228 12102	HONORARIOS	MARISELA VILLALONIS MARTINEZ	5 922.41		10 000 prevención del embarazo
04/08/2021	Edicivos	229 12102	HONORARIOS	ANDREA DE LOS ANGELES VILLANUEVA VALADEZ	5 922.41		10 000 prevención del embarazo
04/08/2021	Edicivos	230 12102	HONORARIOS	MAP UZETH VILLALPANDO MIRELES	5 922.41		7 082 redes
04/08/2021	Edicivos	245 12102	HONORARIOS	LAURA CRISTINA PANTOJA QUINTRO	20 592.78		21 089 Violencia Feminista
<b>TOTAL SERVICIOS PERSONALES</b>					<b>1,304,744.86</b>		
<b>MATERIALES</b>							
12/06/2021	Diario	381	21601 Material de limpieza	DON PULCHRO S.A. DE C.V.	491.00	F-AQ-03210712090491115	
13/06/2021	Diario	392	21101 Materiales y útiles de oficina	LA MARIPOSA DE LEON S.A. DE C.V.	279.83	F-FB-012350	
26/06/2021	Diario	411	21101 Materiales y útiles de oficina	LA MARIPOSA DE LEON S.A. DE C.V.	261.51	F-FB-012380	
30/06/2021	Diario	425	21101 Materiales y útiles de oficina	MARIA TERESA VAZQUEZ GARCIA TAPIA	675.00	F-F15554	
28/06/2021	Diario	413	21601 Material de limpieza	MICHEL ANAHI BERMUDEZ FARPE	621.18	F-B015	
01/06/2021	Diario	372	21601 Material de limpieza	MURALLARAMA SA DE CV	74.71	F-BB-1743	
14/06/2021	Diario	394	21101 Materiales y útiles de oficina	OFFICE DEPOT DE MEXICO SA DE CV	646.50	F-F03SE010577	
02/06/2021	Diario	376	26103 Combustibles, lubricantes y aditivos	SERVICIO HERMANOS ALDAMA SA DE CV	5 500.00	F-FM090114	
02/06/2021	Diario	377	26103 Combustibles, lubricantes y aditivos	SERVICIO HERMANOS ALDAMA SA DE CV	3 000.00	F-FM090127	
01/06/2021	Diario	375	26101 Refacciones y accesorios menores	TUNY TIENDAS S.A. DE C.V.	124.95	F-FB211611	
01/06/2021	Diario	424	26101 Refacciones y accesorios menores	TUNY TIENDAS S.A. DE C.V.	969.00	F-FB211616	
28/06/2021	Diario	417	26101 Refacciones y accesorios menores	TUNY TIENDAS S.A. DE C.V.	20.00	F-ME010600	
15/06/2021	Diario	398	26101 Refacciones y accesorios menores	ELECTROCOMPONENTES	294.00		
15/06/2021	Diario	398	26101 Refacciones y accesorios menores	ELECTROCOMPONENTES	294.00		SIN FACTURA
<b>TOTAL MATERIALES</b>					<b>14 942.99</b>		
<b>SERVICIOS GENERALES</b>							
09/06/2021	Diario	380	31101 Servicio de energía eléctrica	CFE SUMISINDOR DE SERVICIOS BÁSICOS	5 100.83	F-FG00001207035	
22/06/2021	Diario	404	31401 Servicio telefónico tradicional	TOTAL BOX SA DE CV	2 425.03	F-FPB1-16498163T1-4	
23/06/2021	Diario	416	31401 Servicio telefónico tradicional	TELEFONIA POR CABLE, S.A. DE C.V.	1 009.01	F-AQ047617	
23/06/2021	Diario	406	31401 Servicio telefónico celular	Radiomovil Dizec S.A. DE C.V.	449.00	F-FG0012961718	
07/06/2021	Diario	423	31102 Servicio de conectividad	S & K CONSULTORIA PROFESIONAL EN FISCAL Y FINANZAS SC	4 408.00	F-FB1544	
22/06/2021	Diario	403	31102 Servicio de conectividad	S & K CONSULTORIA PROFESIONAL EN FISCAL Y FINANZAS SC	4 408.00	F-FB1545	
21/06/2021	Diario	455	31301 Servicio de consultoría administrativa	INMUEBLES 3101 MARIA TERESA DE JERONIMO IBAÑEA ESCAMILLA	8 431.65	F-149	
29/06/2021	Diario	420	31803 Servicio de Faltas de	VERONICA DEL ROSARIO HERNANDEZ GOMEZ	1 709.55	F-A5218	
29/06/2021	Diario	370	33601 Servicio de vigilancia	CENTRO COMERCIAL PRIVADO S.A. DE C.V.	26 223.29	F-FA2016	
01/06/2021	Diario	371	33601 Servicio de vigilancia	CENTRO COMERCIAL PRIVADO S.A. DE C.V.	542.89	F-FA2016	
31/06/2021	Diario	426	34101 Servicio de seguros y bancas	BANCO MEXICANTIL DEL NORTE SA INSTITUCION DE BANCA MULTI	442.12	F-F146061226	
31/06/2021	Diario	238	34401 Seguro de responsabilidad civil	SEGUROS SINOORTE	486.35		
23/06/2021	Diario	408	35101 Instalación, reparación y mantenimiento de	MARIO CRUZ AGUIRRE	11 136.00	F-A2106	
09/06/2021	Diario	387	38502 Gastos de oficina y organización	CADENA COMERCIAL OXXO, SA DE CV	13.00	F-GT0336613075	
14/06/2021	Diario	393	38502 Gastos de oficina y organización	CADENA COMERCIAL OXXO, SA DE CV	386.00	F-GT0337137847	
29/06/2021	Diario	414	38502 Gastos de oficina y organización	CADENA COMERCIAL OXXO, SA DE CV	13.00	F-GT0338728133	
29/06/2021	Diario	415	39201 Otros impuestos y derechos	LUIS OSMENIO PEREZ RAMOS	261.00	F-	
29/06/2021	Edicivos	242 33109	2.3 % S NOMINA	Gobierno del Estado de Guanajuato	8 416.00		
<b>TOTAL GASTOS GENERALES</b>					<b>77,154.54</b>		
<b>AYUDAS SOCIALES</b>							
03/06/2021	Diario	378	44101 Gastos de oficina y organización	CADENA COMERCIAL OXXO, SA DE CV	127.50	F-GT0136140697	
03/06/2021	Diario	385	44101 Gastos de oficina y organización	CADENA COMERCIAL OXXO, SA DE CV	0.00	F-98-F-GT0336658945	
03/06/2021	Diario	385	44101 Gastos de oficina y organización	CADENA COMERCIAL OXXO, SA DE CV	61.00	F-GT0336658943	
29/06/2021	Diario	407	44101 Gastos de oficina y organización	CADENA COMERCIAL OXXO, SA DE CV	201.40	F-GT0336658941	
09/06/2021	Diario	388	44101 Ayudas Sociales a Personas	FARMACIA GUADALUPE S.A. DE C.V.	92.90	F-BL2910459	
20/06/2021	Diario	400	44101 Ayudas Sociales a Personas	LUZ VIRGINIA ROSA MORAÑO	784.00	F-0871	
27/06/2021	Diario	412	44101 Ayudas Sociales a Personas	LUZ VIRGINIA ROSA MORAÑO	638.00	F-0871	
02/06/2021	Diario	374	44101 Ayudas Sociales a Personas	Nuestra Wal Mart de México, S. de R. L. de C.V.	952.55	F-IBB1_U73044	
02/06/2021	Diario	375	44101 Ayudas Sociales a Personas	Nuestra Wal Mart de México, S. de R. L. de C.V.	988.15	F-IBB1_U73043	
08/06/2021	Diario	381	44101 Ayudas Sociales a Personas	Nuestra Wal Mart de México, S. de R. L. de C.V.	124.00	F-IBB1_U73042	
09/06/2021	Diario	389	44101 Ayudas Sociales a Personas	Nuestra Wal Mart de México, S. de R. L. de C.V.	901.80	F-IBB1_U73041	
09/06/2021	Diario	390	44101 Ayudas Sociales a Personas	Nuestra Wal Mart de México, S. de R. L. de C.V.	925.40	F-IBB1_U73040	
15/06/2021	Diario	397	44101 Ayudas Sociales a Personas	Nuestra Wal Mart de México, S. de R. L. de C.V.	4 599.20	F-IBB1_U73039	
15/06/2021	Diario	398	44101 Ayudas Sociales a Personas	Nuestra Wal Mart de México, S. de R. L. de C.V.	115.55	F-IBB1_U73038	
24/06/2021	Diario	418	44101 Ayudas Sociales a Personas	Nuestra Wal Mart de México, S. de R. L. de C.V.	4 122.81	F-IBB1_U73037	
24/06/2021	Diario	419	44101 Ayudas Sociales a Personas	Nuestra Wal Mart de México, S. de R. L. de C.V.	877.20	F-IBB1_U73036	
30/06/2021	Diario	421	44101 Ayudas Sociales a Personas	Nuestra Wal Mart de México, S. de R. L. de C.V.	116.40	F-IBB1_U73035	
<b>TOTAL AYUDAS SOCIALES</b>					<b>16 825.92</b>		

Handwritten signature or initials.

Handwritten signature or initials.

Large handwritten signature or stamp.

Handwritten signature or initials.



INSTITUTO MUNICIPAL DE LAS MUJERES  
 CONCILIACION ENTRE EL GASTO CONTABLE Y EL GASTO EJERCIDO JUNIO 2021

EGRESO CONTABLE MENSUAL	PARCIAL	IMPORTE	ACUMULADO	6,660,883	RESULTADO CONTABLE ANUAL	PARCIAL	IMPORTE
<b>GASTOS DEVENGADOS</b>		1,547,445	7,174,844			5,561,716	
FONDO DE AHORRO							
DEPRECIACION	18,289		85,857		GASTOS DEVENGADOS	85,857	
GASOLINA	73,135		512,961		FONDO DE AHORRO	512,961	
HONORARIOS CXP			11,616		DEPRECIACION		
					GASOLINA		
					HONORARIOS CXP	110,569	
					OTRAS ENTRADAS		
<b>(-) TOTAL GASTOS CONTABLES DEVENGADOS</b>		91,425	610,444.35				610,444
<b>(+) INVERSIONES</b>					<b>INVERSIONES</b>		0.00
<b>EGRESOS EJERCIDOS</b>							
PASIVOS PAGADOS							
ANTICIPO GASOLINA	7,892				ANTICIPO GASOLINA		
FONDO DE AHORRO PAGADO					FONDO DE AHORRO PAGADO		
<b>(+) TOTAL EGRESOS EJERCIDOS</b>		7,892	2,574.23		<b>(+) TOTAL EGRESOS EJERCIDOS</b>		2,574
<b>CUENTAS POR COBRAR</b>					<b>CUENTAS POR COBRAR</b>		892,826
<b>(=) TOTAL PRESUPUESTO EJERCIDO</b>		1,463,713	6,566,974		<b>RESULTADO PRESUPUESTAL</b>		5,276,760.22
		1,463,713	6,566,974				5,276,760.22
			0				5,276,760.22

Handwritten signatures and initials are present across the document, including a large signature in the center and several smaller ones at the bottom.

Handwritten signature at the bottom left of the page.

INSTITUTO MUNICIPAL DE LAS MUJERES  
 TERCERA MODIFICACIÓN PRESUPUESTAL 2021

14/07/2021

CONCEPTO INGRESOS	PRESUPUESTO GLOBAL	PRIMERA MODIFICACIÓN	SEGUNDA MODIFICACIÓN	TERCERA MODIFICACIÓN	DIFERENCIA
INGRESOS POR SUBSIDIO	10,713,917	11,775,407	11,775,407	11,775,407	0
DONATIVOS	0	0	0	0	0
PROGRAMAS DE INVERSIÓN PÚBLICA	4,290,000	4,330,000	4,330,000	4,330,000	0
OTROS INGRESOS	8,400	8,400	208,400	202,460	-5,940
<b>TOTAL INGRESOS</b>	<b>15,012,317</b>	<b>16,113,807</b>	<b>16,313,807</b>	<b>16,307,867</b>	<b>-5,940</b>
<b>SERVICIOS PERSONALES</b>	<b>13,113,828</b>	<b>13,530,270</b>	<b>13,530,270</b>	<b>13,530,270</b>	<b>0</b>
Sueldos base al personal permanente	5,405,728	5,662,987	5,662,987	5,662,987	0
Honorarios Asimilables a Salarios	0	0	0	0	0
Honorarios	4,290,000	4,290,000	4,290,000	4,290,000	0
Primas Primas por años de servicios efectivos prestados	0	0	0	0	0
Primas de vacaciones	162,072	165,912	165,912	165,912	0
Gratificación de Fin de Año	738,326	755,821	755,821	755,821	0
Aportaciones de seguridad social	551,700	566,608	566,608	566,608	0
Aportaciones a fondos de vivienda	657,120	333,661	333,661	333,661	0
Aportaciones al sistema para el retiro	0	338,771	338,771	338,771	0
Fondo de Ahorro	168,723	172,721	172,721	172,721	0
Indemnizaciones	0	0	0	0	0
Ayudas para despensa	0	0	0	0	0
Ayuda para día de Reyes	37,453	37,453	37,453	37,453	0
Ayuda para 10 de mayo	72,032	73,739	73,739	73,739	0
Premio por Puntualidad	515,337	566,299	566,299	566,299	0
Premio por Asistencia	515,337	566,299	566,299	566,299	0
<b>MATERIALES Y SUMINISTROS</b>	<b>258,950</b>	<b>316,600</b>	<b>370,600</b>	<b>370,600</b>	<b>0</b>
Materiales y útiles de oficina	36,350	58,000	61,000	60,818	-182
Materiales y útiles de tecnologías de la información y com..	33,000	48,000	54,000	54,000	0
Material impreso e información digital	500	500	500	500	0
Material de limpieza	16,000	16,000	19,500	19,500	0
Materiales y útiles de enseñanza.	0	0	40,000	40,000	0
Productos alimenticios para personas	1,200	1,200	1,200	1,200	0
Utensilios para el servicio de alimentación	0	0	0	182	182
Madera y productos de madera	0	0	0	0	0
Artículos metálicos para la construcción	0	0	0	0	0
Materiales Complementarios	2,400	2,400	2,400	2,400	0
Otros materiales y artículos de construcción y reparación	10,000	10,000	10,000	10,000	0
Productos químicos básicos	6,000	6,000	6,500	6,500	0
Materiales, accesorios y suministros médicos.	10,000	10,000	11,000	11,000	0
combustibles y lubricantes para actividades operativas	0	0	0	0	0
Combustibles, lubricantes y aditivos destinados para actividades administrativas	78,000	94,500	94,500	94,500	0
Vestuario y uniformes destinados a actividades administrativas	0	0	0	0	0
Vestuario y uniformes destinados a actividades operativas	0	0	0	0	0
Herramientas menores	6,000	6,000	6,000	6,000	0
Refacciones y accesorios menores de edificios	10,000	10,000	10,000	10,000	0
Refacciones y accesorios menores de mobiliario y equipo de administración, educacional y recreativo	10,000	10,000	10,000	10,000	0
Refacciones y accesorios menores de equipo de cómputo y tecnologías de la información	20,000	20,000	20,000	20,000	0
Refacciones y accesorios menores de equipo de transporte	19,500	24,000	24,000	24,000	0
<b>SERVICIOS GENERALES</b>	<b>1,433,702</b>	<b>1,599,437</b>	<b>1,719,437</b>	<b>1,713,497</b>	<b>-5,940</b>
Servicio de Energía eléctrica	72,000	72,000	72,000	72,000	0
Servicio de gas	0	0	0	0	0

Handwritten signatures and initials are present on the right side of the page, including a large signature at the top right and several smaller initials and signatures below it.

Servicio de Agua	1,500	1,500	1,500	1,500	0
Servicio de Telefonía tradicional	34,148	45,600	45,600	39,660	-5,940
Servicio de Telefonía Celular	18,000	18,000	18,000	18,000	0
Servicios de internet y Redes (Diseño web)	0	0	0	0	0
Servicios postales y de mensajería	1,000	1,000	1,000	1,000	0
Arrendamiento de edificios y locales	0	0	0	0	0
Arrendamiento de equipo de transporte	7,000	7,000	7,000	7,000	0
Arrendamiento de maquinaria, otros equipos	0	500	500	500	0
Arrendamiento de activos intangibles	30,000	30,000	30,000	30,000	0
Servicios Legales	0	0	0	0	0
Servicios de contabilidad	105,792	109,128	109,128	109,128	0
Otros servicios relacionados	0	0	0	0	0
Serv. de consultoría admítiva, procs, téc. y en tec. de la información	0	60,000	177,000	177,000	0
Servicios de capacitación	30,000	20,000	20,000	20,000	0
Servicios de investigación científica y desarrollo	0	0	0	0	0
Impresiones oficiales	5,000	5,000	5,000	5,000	0
Servicio de apoyo administrativo	0	0	0	0	0
Servicio de fotocopiado e impresion	2,500	2,500	2,500	2,500	0
Servicios de vigilancia	646,903	676,403	676,403	676,403	0
Servicios Profesionales, científicos y técnicos integrales.	0	0	0	0	0
Servicios financieros y bancarios	4,200	4,200	4,200	4,200	0
Seguros de responsabilidad patrimonial y fianzas	37,000	37,000	37,000	37,000	0
Seguro de bienes patrimoniales.	0	0	0	0	0
Flétes y maniobras	0	0	0	0	0
Conservación y mantenimiento de inmuebles	35,000	50,000	50,000	50,000	0
Instalaciones	10,000	30,000	30,000	30,000	0
Adaptación de inmuebles	11,000	30,000	30,000	30,000	0
Instalación, reparación y mantenimiento de mobiliario y equipo de administración, educacional y recreativo	0	0	0	0	0
Instalación, reparación y mantenimiento de equipo de cómputo y tecnología de la información	24,000	30,000	30,000	30,000	0
Reparación y mantenimiento de equipo de transporte	19,500	24,000	24,000	24,000	0
Instalación, reparación y mantenimiento de maquinaria, otros equipos y herramienta	5,000	5,000	5,000	5,000	0
Servicios de jardinería y fumigación	7,000	7,000	7,000	7,000	0
Difusión por radio, televisión y otros medios de mensajes sobre programas y actividades gubernamentales	0	0	0	0	0
Impresion y elaboracion de publicaciones oficiales y de informacion en general para difusión.	100,000	100,000	103,000	103,000	0
Espectaculos Culturales	0	0	0	0	0
Servicios de creatividad, preproducción y producción de publicidad, excepto Internet	0	0	0	0	0
Servicio de la industria filmica, del sonido y el video	0	0	0	0	0
Pasajes aéreos nacionales	0	0	0	0	0
Pasajes aéreos internacionales	0	0	0	0	0
Pasajes terrestres locales.	3,600	3,600	3,600	3,600	0
Pasajes terrestres foraneos	0	0	0	0	0
Viáticos en el país	12,000	12,000	12,000	12,000	0
Viáticos en el extranjero	0	0	0	0	0
Otros servicios de traslado y hospedaje	0	0	0	0	0
Gastos de ceremonial	0	0	0	0	0
Eventos institucionales.	0	0	0	0	0
Gastos de orden social y cultural	20,000	20,000	20,000	20,000	0
Congresos, convenciones y eventos especiales.	10,000	10,000	10,000	10,000	0
Exposiciones	0	0	0	0	0
Gastos de Representación	0	0	0	0	0
Gastos de Oficina y Organización	30,000	30,000	30,000	30,000	0
Otros impuestos y derechos	4,000	4,000	4,000	4,000	0
impuesto sobre nómina	147,559	154,005	154,005	154,005	0
<b>TRANSFERENCIAS, ASIGNACIONES, SUBSIDIOS Y OT</b>	<b>108,000</b>	<b>167,500</b>	<b>167,500</b>	<b>167,500</b>	<b>0</b>
Ayudas sociales a personas	108,000	167,500	167,500	167,500	0

Handwritten signatures and initials are present in the right margin, including a large signature that appears to read "Alejandro" and other smaller initials.

<b>BIENES MUEBLES E INMUEBLES</b>	<b>97,837</b>	<b>500,000</b>	<b>526,000</b>	<b>526,000</b>	<b>0</b>
Muebles de oficina y estantería	40,000	40,000	66,000	66,000	0
Equipo de cómputo y de tecnología de la información	57,837	100,000	100,000	100,000	0
Otros mobiliarios y equipos de administración	0	0	0	0	0
Equipos y aparatos audiovisuales	0	0	0	0	0
Cámaras fotográficas y de video	0	0	0	0	0
Otro mobiliario y equipo educacional y recreativo	0	0	0	0	0
Automóviles y camiones	0	270,000	270,000	270,000	0
Maquinaria y Equipo Industrial	0	0	0	0	0
Equipo de comunicación y telecomunicación	0	0	0	0	0
Herramientas y maquinas -herramienta	0	0	0	0	0
Software	0	90,000	90,000	90,000	0
<b>INVERSIÓN PÚBLICA</b>	<b>0</b>	<b>0</b>	<b>0</b>	<b>0</b>	<b>0</b>
Edificación No Habitacional	0	0	0	0	0
Ejecución de Proyectos Productivos	0	0	0	0	0
<b>TOTAL GASTOS PRESUPUESTADOS</b>	<b>15,012,317</b>	<b>16,113,807</b>	<b>16,313,806</b>	<b>16,307,867</b>	<b>-5,940</b>
DIFERENCIA ENTRE INGRESOS Y EGRESOS	0	0	0	0	0

\_\_\_\_\_  
 LIC. MONICA MACIEL MENDEZ MORALES  
 DIRECTORA GENERAL

*Ramirez*  
 \_\_\_\_\_  
 C.P. MARISELA RAMIREZ CERVANTES  
 COORDINADORA ADMINISTRATIVA

*Jorge*  
 \_\_\_\_\_  
 CP JORGE ENRIQUE HERRERA TOVAR  
 ASESOR FISCAL Y CONTABLE

*[Handwritten signature]*

*[Handwritten signature]*

*[Handwritten signature]*

*[Handwritten signature]*

*[Handwritten signature]*

*[Handwritten signature]*

*[Handwritten signature]*

*[Handwritten signature]*






INSTITUTO MUNICIPAL DE LAS MUJERES  
 TERCERA MODIFICACION PRESUPUESTAL 2021  
 GASTO COHRIENTE

FECHA  
 miércoles, 14 de julio de 2021

PARTIDA	TOTAL	FECHA												
		ENE	FEB	MAR	ABR	MAY	JUN	JUL	AGO	SEP	OCT	NOV	DIC	
INGRESOS POR SUBSIDIO	11,775,407	893,826	892,826	892,826	1,954,316	892,826	892,826	892,826	892,826	892,826	892,826	892,826	892,826	892,826
OTROS INGRESOS	2,460	700	700	700	700	700	1,740	700	700	700	700	700	700	
<b>TOTAL INGRESOS</b>	<b>11,777,867</b>	<b>893,526</b>	<b>893,526</b>	<b>893,526</b>	<b>1,955,016</b>	<b>893,526</b>	<b>893,526</b>	<b>891,066</b>	<b>892,826</b>	<b>892,826</b>	<b>892,826</b>	<b>892,826</b>	<b>892,826</b>	
Otras Entradas														
11301 Sueldo base al personal permanente	5,662,987	488,480	408,771	408,771	579,841	419,480	419,480	628,221	419,480	419,480	419,480	419,480	628,221	
12101 Honorarios Asimilables a Sueldo:	0	0	0	0	0	0	0	0	0	0	0	0	0	
12102 Honorarios:	0	0	0	0	0	0	0	0	0	0	0	0	0	
13101 Primas Primes por años de servicios efectivos prestados:	0	0	0	0	0	0	0	0	0	0	0	0	0	
13201 Primas de vacaciones:	165,912	13,506	13,506	13,506	17,346	13,506	13,506	13,506	13,506	13,506	13,506	13,506	13,506	
13203 Gratificación de fin de Año	745,821	61,527	61,527	61,527	78,022	61,527	61,527	61,527	61,527	61,527	61,527	61,527	61,527	
14101 Aportaciones de seguridad social	45,975	45,975	45,975	45,975	50,947	47,217	47,217	47,217	47,217	47,217	47,217	47,217	47,217	
14201 Aportaciones a fondos de vivienda	333,661	54,760	54,760	54,760	57,384	28,384	28,384	28,384	28,384	28,384	28,384	28,384	28,384	
14301 Aportaciones al sistema para el tallo	338,771	0	0	0	106,652	29,015	29,015	29,015	29,015	29,015	29,015	29,015	29,015	
15101 Fondo de Ahorro	112,721	18,747	12,498	12,498	16,456	12,498	12,498	18,747	12,498	12,498	12,498	12,498	18,747	
15201 Indemnizaciones:	0	0	0	0	0	0	0	0	0	0	0	0	0	
15405 Ayudas para despesa	0	0	0	0	0	0	0	0	0	0	0	0	0	
15407 Ayuda para día de Reyes	37,453	37,453	0	0	0	0	0	0	0	0	0	0	0	
15408 Ayuda para día de Mayo	73,739	0	0	0	0	0	0	0	0	0	0	0	0	
15902 Premio por Productividad	566,299	48,848	40,977	40,977	91,938	40,977	40,977	48,848	40,977	40,977	40,977	40,977	48,848	
15903 Premio por Asistencia	565,299	48,848	40,977	40,977	91,938	40,977	40,977	48,848	40,977	40,977	40,977	40,977	48,848	
21101 Materiales y útiles de oficina	57,818	4,830	4,830	4,830	26,480	4,830	4,830	4,830	500	500	500	500	48,848	
21401 Materiales y útiles de tecnología de la información y com.	48,000	4,000	4,000	4,000	19,000	4,000	4,000	4,000	1,000	1,000	1,000	1,000	500	
21501 Material impreso e información digital	500	500	0	0	0	0	0	0	0	0	0	0	0	
21601 Material de limpieza	16,000	1,300	1,300	1,300	1,300	1,300	1,300	1,300	1,000	1,000	1,000	1,000	1,300	
21701 Materiales y útiles de enseñanza	0	0	0	0	0	0	0	0	0	0	0	0	0	
22101 Productos alimenticios para personas	1,200	100	100	100	100	100	100	100	100	100	100	100	100	
22301 Utensilios para el servicio de alimentación	182	0	0	0	0	182	0	0	0	0	0	0	0	
24401 Madera y productos de madera	0	0	0	0	0	0	0	0	0	0	0	0	0	
24701 Artículos metálicos para la construcción	0	0	0	0	0	0	0	0	0	0	0	0	0	
24801 Materiales Complementarios:	0	0	0	0	0	0	0	0	0	0	0	0	0	
24901 Otros materiales y artículos de construcción y reparación	2,400	200	200	200	200	200	200	200	200	200	200	200	200	
25101 Productos químicos básicos	10,000	1,000	1,000	1,000	800	800	800	800	800	800	800	800	800	
25401 Metales, accesorios y suministros médicos	6,000	500	500	500	500	500	500	500	500	500	500	500	500	
26101 combustibles y lubricantes para actividades operativas	0	0	0	0	0	0	0	0	0	0	0	0	0	
26103 combustibles y lubricantes y aditivos destinados para actividades administrativas	78,000	6,500	6,500	6,500	6,500	6,500	6,500	6,500	6,500	6,500	6,500	6,500	6,500	
27101 Vestuario y uniformes destinados a actividades administrativas	0	0	0	0	0	0	0	0	0	0	0	0	0	
27102 Vestuario y uniformes destinados a actividades operativas	0	0	0	0	0	0	0	0	0	0	0	0	0	
29101 Herramientas manuales	6,000	500	500	500	500	500	500	500	500	500	500	500	500	
29201 Redacciones y accesorios menores de edificios	10,000	1,000	1,000	1,000	800	800	800	800	800	800	800	800	800	
29301 Redacciones y accesorios menores de mobiliario y equipo de oficina	10,000	1,000	1,000	1,000	800	800	800	800	800	800	800	800	800	
29401 Redacciones y accesorios menores de equipo de cómputo y tecnologías	20,000	1,700	1,700	1,700	1,700	1,700	1,700	1,700	1,700	1,700	1,700	1,700	1,700	
29501 Redacciones y accesorios menores de equipo de transporte	24,000	2,000	2,000	2,000	6,500	2,000	2,000	2,000	2,000	2,000	2,000	2,000	1,300	
31101 Servicio de Energía eléctrica	72,000	6,000	6,000	6,000	6,000	6,000	6,000	6,000	6,000	6,000	6,000	6,000	6,000	
31901 Servicio de gas	0	0	0	0	0	0	0	0	0	0	0	0	0	
31903 Servicio de Agua	1,500	1,500	0	0	0	0	0	0	0	0	0	0	0	

*[Handwritten signatures and initials are present in the left margin of the document.]*

31401	Servicio de Telefonía local/fonía	20,650	3,800	3,800	3,800	3,800	15,252	3,800	3,800	3,800	3,800	2,143	3,800	2,248	500	500
31501	Servicio de Telefonía Celular	18,000	1,500	1,500	1,500	1,500	0	0	0	0	0	0	1,500	0	1,500	1,500
31701	Servicios de Internet y Redes (Diserío web)	0	0	0	0	0	0	0	0	0	0	0	0	0	0	0
31801	Servicios postales y de mensajería	1,000	1,000	0	0	0	0	0	0	0	0	0	0	0	0	0
32201	Arrendamiento de edificios y locales	0	0	0	0	0	0	0	0	0	0	0	0	0	0	0
32301	Arrendamiento de equipo de transporte	7,000	0	0	0	0	0	0	0	0	0	0	0	0	0	0
32401	Arrendamiento de maquinaria, otros equipos	500	0	0	0	0	500	0	0	0	0	0	0	0	0	0
32701	Arrendamiento de activos intangibles	30,000	15,000	0	0	0	0	0	0	0	0	0	0	0	0	0
33101	Servicios Legales	0	0	0	0	0	0	0	0	0	0	0	0	0	0	0
33102	Servicios de contabilidad	103,128	8,816	8,816	8,816	8,816	12,152	8,816	8,816	8,816	8,816	8,816	8,816	8,816	8,816	8,816
33104	Otros servicios relacionados	0	0	0	0	0	0	0	0	0	0	0	0	0	0	0
33301	Serv. de consultoría admniva, prec. lic. y en lic. de la información	10,000	0	0	0	0	80,000	0	0	0	0	10,000	0	0	0	0
33401	Servicios de capacitación	20,000	0	0	0	0	-10,000	0	0	0	0	0	0	0	0	0
33501	Servicios de investigación científica y desarrollo	0	0	0	0	0	0	0	0	0	0	0	0	0	0	0
33601	Impresiones oficiales	5,000	0	5,000	0	0	0	0	0	0	0	0	0	0	0	0
33602	Servicio de apoyo administrativo	0	0	0	0	0	0	0	0	0	0	0	0	0	0	0
33603	Servicio de fotocopiado o impresión	2,500	0	500	56,367	56,367	500	0	0	500	56,367	56,367	500	0	500	56,367
33801	Servicios de vigilancia	676,403	26,966	56,367	56,367	56,367	65,867	56,367	0	56,367	56,367	0	56,367	0	56,367	0
33901	Servicios Profesionales, científicos y técnicos integrados:	0	0	0	0	0	0	0	0	0	0	0	0	0	0	0
34101	Servicios financieros y bancarios:	4,200	350	350	350	350	350	350	350	350	350	350	350	350	350	350
34201	Servicios de responsabilidad patrimonial y fianzas	37,000	25,000	12,000	0	0	0	0	0	0	0	0	0	0	0	0
34301	Seguro de bienes inmuebles:	0	0	0	0	0	0	0	0	0	0	0	0	0	0	0
34701	Fletes y mandatos	50,000	2,000	14,080	5,000	17,000	2,000	2,000	2,000	2,000	2,000	2,000	2,000	2,000	2,000	2,000
35101	Conservación y mantenimiento de inmuebles:	30,000	1,000	5,000	400	20,400	400	400	400	400	400	400	400	400	400	400
35102	Instalaciones	30,000	1,000	10,000	0	19,000	0	0	0	0	0	0	0	0	0	0
35201	Adaptación de inmuebles:	0	0	0	0	0	0	0	0	0	0	0	0	0	0	0
35301	Instalación, reparación y mantenimiento de mobiliario y equipo de oficina	30,000	4,000	1,000	2,500	8,500	2,500	2,500	2,500	2,500	2,500	2,500	2,500	2,500	2,500	2,500
35302	Instalación, reparación y mantenimiento de equipo de computo y	24,000	2,000	2,000	2,000	6,500	2,000	2,000	2,000	2,000	2,000	2,000	2,000	2,000	2,000	2,000
35303	Reparación y mantenimiento de equipo de transporte	5,000	2,500	0	0	500	0	0	0	0	0	0	0	0	0	0
35701	Instalación, reparación y mantenimiento de maquinaria, otros equipos y	7,000	500	1,000	500	500	500	1,000	500	500	500	500	500	500	500	500
35901	Servicios de admnistración y mantenimiento de sistemas de información:	0	0	0	0	0	0	0	0	0	0	0	0	0	0	0
36101	Impresión y elaboración de publicaciones oficiales y de información sin	100,000	0	70,000	0	0	0	30,000	0	0	0	0	0	0	0	0
36102	Espectáculos Culturales	0	0	0	0	0	0	0	0	0	0	0	0	0	0	0
36301	Servicios de creatividad, producción y producción de publicidad	0	0	0	0	0	0	0	0	0	0	0	0	0	0	0
36501	Servicio de la industria gráfica del sonido y el video	0	0	0	0	0	0	0	0	0	0	0	0	0	0	0
37101	Pasajes aéreos nacionales	0	0	0	0	0	0	0	0	0	0	0	0	0	0	0
37102	Pasajes aéreos internacionales	0	0	0	0	0	0	0	0	0	0	0	0	0	0	0
37201	Pasajes terrestres locales:	3,600	300	300	300	300	300	300	300	300	300	300	300	300	300	300
37202	Pasajes terrestres foráneos:	0	0	0	0	0	0	0	0	0	0	0	0	0	0	0
37501	Válidos en el país	12,000	1,000	1,000	1,000	1,000	1,000	1,000	1,000	1,000	1,000	1,000	1,000	1,000	1,000	1,000
37601	Válidos en el extranjero	0	0	0	0	0	0	0	0	0	0	0	0	0	0	0
37901	Otros servicios de turismo y hospedaje	0	0	0	0	0	0	0	0	0	0	0	0	0	0	0
38101	Gastos de ceremonial	0	0	0	0	0	0	0	0	0	0	0	0	0	0	0
38102	Gastos religiosos	0	0	0	0	0	0	0	0	0	0	0	0	0	0	0
38201	Gastos de orden social y cultural	20,000	1,300	1,700	1,700	1,700	1,700	1,700	1,700	1,700	1,700	1,700	1,700	1,700	1,700	1,700
38301	Congresos, convenciones y eventos especiales:	10,000	0	0	0	0	0	0	0	0	0	0	0	0	0	0
38401	Exposiciones	0	0	0	0	0	0	0	0	0	0	0	0	0	0	0
38501	Gastos de Representación	0	0	0	0	0	0	0	0	0	0	0	0	0	0	0
38502	Gastos de Oficina y Quantización	30,000	2,500	2,500	2,500	2,500	2,500	2,500	2,500	2,500	2,500	2,500	2,500	2,500	2,500	2,500
39001	Otros impuestos y derechos:	4,000	0	0	0	0	0	0	0	0	0	0	0	0	0	0
39002	Impuesto sobre bienes:	154,005	13,822	11,150	11,150	17,597	12,907	12,907	15,863	11,150	11,150	15,863	11,150	11,150	15,863	11,150
39003	Impuesto sobre plusvalías:	14,000	12,000	12,000	12,000	48,000	12,000	12,000	12,000	12,000	12,000	12,000	12,000	12,000	12,000	12,000

5101	Muebles de oficina y estantería	40,000	0	40,000	0	0	0	0	0	0	0	0	0	0	0	0	0	0	0
51901	Equipo de cómputo y de tecnología de la información	100,000	0	57,337	0	0	0	0	0	0	0	0	0	0	0	0	0	0	0
51901	Otros mobiliarios y equipos de administración	0	0	0	0	0	0	0	0	0	0	0	0	0	0	0	0	0	0
52101	Equipos y aparatos audiovisuales	0	0	0	0	0	0	0	0	0	0	0	0	0	0	0	0	0	0
52301	Cámaras fotográficas y de video	0	0	0	0	0	0	0	0	0	0	0	0	0	0	0	0	0	0
52901	Otro mobiliario y equipo educacional y recreativo	0	0	0	0	0	0	0	0	0	0	0	0	0	0	0	0	0	0
54101	Autobuses y camiones	270,000	0	0	0	0	0	0	0	0	0	0	0	0	0	0	0	0	0
56201	Maquinaria y Equipo Industrial	0	0	0	0	0	0	0	0	0	0	0	0	0	0	0	0	0	0
56501	Equipo de comunicación y telecomunicación	0	0	0	0	0	0	0	0	0	0	0	0	0	0	0	0	0	0
59701	Herramientas y maquinaria -herramienta	0	0	0	0	0	0	0	0	0	0	0	0	0	0	0	0	0	0
59101	Software	90,000	0	0	0	0	0	0	0	0	0	0	0	0	0	0	0	0	0
62201	Software	90,000	0	0	0	0	0	0	0	0	0	0	0	0	0	0	0	0	0
63201	Ejecución de Proyectos Productivos	0	0	0	0	0	0	0	0	0	0	0	0	0	0	0	0	0	0
<b>TOTAL GASTOS PRESUPUESTADOS</b>		<b>11,777,857</b>	<b>982,138</b>	<b>1,049,471</b>	<b>820,734</b>	<b>1,759,579</b>	<b>937,271</b>	<b>846,825</b>	<b>1,071,829</b>	<b>824,495</b>	<b>832,443</b>	<b>804,195</b>	<b>811,195</b>	<b>1,037,738</b>	<b>0</b>	<b>0</b>	<b>0</b>	<b>0</b>	<b>0</b>
<b>DIFFERENCIA ENTRE INGRESOS Y EGRESOS</b>		<b>0.00</b>	<b>AUTORIZO</b>																

LIC. MONICA MACIEL MENDEZ MORALES  
DIRECTORA GENERAL

C.P. MARISELA RAMIREZ CERVAJES  
COORDINADORA ADMINISTRATIVA

C.P. JORGE ENRIQUE HERRERA TOVAR  
ASESOR FISCAL Y CONTABLE

*[Handwritten signatures and initials]*

<b>1. AUTORIZACION DE 2 PLAZAS (EVENTUALES) DE NUEVA CREACION POR CONTRATO POR TIEMPO DETERMINADO</b>						
POSIBLE PERIODO DEL 20 DE JULIO AL 31 DE DICIEMBRE 2021						
CONTRATO EN EL ANTERPROYECTO DE EGRESOS 2022 SE SOLICITARA RECURSO PARA QUE LAS 2 PLAZAS SE BASIFIQUEN.						
Puesto Tabular	Numero de Plazas	Grado	Nivel	Puesto Nominal	Salario Mensual Bruto	POSIBLE FECHA DE CONTRATACION
Analista Administrativo	1	4	A	Analista Administrativo	11,635.40	20 DE JULIO 2021
Auxiliar Administrativo	1	3	A	Recepcionista (CEMAIV'S)	9,169.54	20 DE JULIO 2021

<b>2. AUTORIZACION DE RETABULACION DE PUESTO Y SUELDO</b>												
CONFORME A LAS ACTIVIDADES OBSERVACION: LA PLAZA FUE AUTORIZADA EN LA 1RA MODIFICACION PRESUPUESTAL ABRIL 2021												
PUESTO Y SUELDO VIGENTE										PUESTO Y SUELDO RETABULADO VIGENTE A PARTIR DEL 14 DE JULIO DE 2021		
Puesto Tabular	Num de Plazas	Grado	Nivel	Puesto Nominal	Salario Mensual Bruto	Puesto Tabular	Num de Plazas	Grado	Nivel	Puesto Nominal	Salario Mensual Bruto	
Operativo Administrativo	1	4		Auxiliar Operativo (CEMAIV'S)	12,972.02	Operativo Técnico	1	2		Auxiliar Operativo (CEMAIV'S)	8,190.85	

LIC. MONICA MACIEL MIENDEZ MORALES  
DIRECTORA GENERAL

C.P. MARISELA RAMIREZ CERVANTES  
COORDINADORA ADMINISTRATIVA

QP JORGE ENRIQUE HERRERA TOVAR  
ASESOR FISCAL Y CONTABLE

*[Handwritten signatures and initials]*



INSTITUTO MUNICIPAL DE LAS MUJERES  
TERCERA MODIFICACION PRESUPUESTAL 2021  
GASTO CORRIENTE

FECHA

miles/mes, 14 de julio de 2021

PARTIDA	TOTAL	MES													
		ENE	FEB	MAR	ABR	MAY	JUN	JUL	AGO	SEP	OCT	NOV	DIC		
INGRESOS POR SUBSIDIO	11,775,407	892,826	892,826	892,826	1,954,316	892,826	892,826	629,221	419,480	419,480	419,480	419,480	419,480	629,221	892,826
PROGRAMAS DE INVERSION PUBLICA	4,300,000	0	4,290,000	0	40,000	0	0	0	0	0	0	0	0	0	0
OTROS INGRESOS	202,480	700	700	700	700	700	700	700	700	700	700	700	700	700	700
<b>TOTAL INGRESOS</b>	<b>16,307,887</b>	<b>893,526</b>	<b>5,183,526</b>	<b>893,526</b>	<b>1,995,016</b>	<b>1,093,526</b>	<b>893,526</b>	<b>891,086</b>	<b>892,826</b>	<b>892,826</b>	<b>892,826</b>	<b>892,826</b>	<b>892,826</b>	<b>892,826</b>	<b>892,826</b>
Otras Entradas															
11301 Sueldos base al personal permanente	5,662,987	498,480	409,771	409,771	579,641	419,480	419,480	629,221	419,480	419,480	419,480	419,480	419,480	629,221	892,826
12101 Honorarios Asignables a Salidos	0	0	0	0	0	0	0	0	0	0	0	0	0	0	0
12102 Honorarios	4,290,000	0	4,109,910	0	410,909	410,909	410,909	410,909	410,909	410,909	410,909	410,909	410,909	180,509	892,826
13101 Primas Primas por años de servicios efectivos prevuados:	0	0	0	0	0	0	0	0	0	0	0	0	0	0	0
13201 Primas de vacaciones	185,912	0	0	0	17,346	13,506	13,506	13,506	13,506	13,506	13,506	13,506	13,506	13,506	13,506
13203 Gratificación de fin de año	755,821	0	0	0	79,822	61,527	61,527	61,527	61,527	61,527	61,527	61,527	61,527	61,527	61,527
14101 Aportaciones de seguridad social	456,629	0	0	0	59,975	47,217	47,217	47,217	47,217	47,217	47,217	47,217	47,217	47,217	47,217
14201 Aportaciones a fondos de vivienda	333,691	0	0	0	54,760	28,384	28,384	28,384	28,384	28,384	28,384	28,384	28,384	28,384	28,384
14301 Aportaciones al sistema para el riego	338,771	0	0	0	57,744	29,015	29,015	29,015	29,015	29,015	29,015	29,015	29,015	29,015	29,015
15101 Fondo de Ahorro	112,721	0	12,498	12,498	16,456	12,498	12,498	18,747	12,498	12,498	12,498	12,498	12,498	18,747	892,826
15201 Incentivos	0	0	0	0	0	0	0	0	0	0	0	0	0	0	0
15405 Ayudas para dispensa:	37,453	0	0	0	0	0	0	0	0	0	0	0	0	0	0
15407 Ayuda para día de Reyes	73,739	0	0	0	0	73,739	0	0	0	0	0	0	0	0	0
15408 Ayuda para 10 de mayo	566,289	48,848	0	0	91,938	40,977	40,977	48,848	40,977	40,977	40,977	40,977	48,848	40,977	48,848
15903 Premio por Asistencia	566,289	48,848	0	0	91,938	40,977	40,977	48,848	40,977	40,977	40,977	40,977	48,848	40,977	48,848
21101 Materiales y útiles de oficina	60,818	4,810	4,830	4,830	26,860	4,830	4,830	4,830	4,830	4,830	4,830	4,830	4,830	4,830	4,830
21401 Materiales y útiles de tecnologías de la información y com.	50,000	4,000	4,000	4,000	19,000	4,000	4,000	4,000	4,000	4,000	4,000	4,000	4,000	4,000	4,000
21501 Material impreso e información digital	500	500	0	0	0	0	0	0	0	0	0	0	0	0	0
21601 Material de impreza	19,500	1,370	1,330	1,330	1,330	1,330	1,330	1,330	1,330	1,330	1,330	1,330	1,330	1,330	1,330
21701 Materiales y útiles de enseñanza	40,000	0	0	0	0	40,000	0	0	0	0	0	0	0	0	0
22101 Productos alimenticios para consumo:	1,200	100	100	100	100	100	100	100	100	100	100	100	100	100	100
22301 Utensilios para el servicio de alimentación	182	0	0	0	0	182	0	0	0	0	0	0	0	0	0
24701 Materia y productos de maquila	0	0	0	0	0	0	0	0	0	0	0	0	0	0	0
24701 Artículos médicos para la construcción	0	0	0	0	0	0	0	0	0	0	0	0	0	0	0
24801 Materiales Complementarios	2,400	200	200	200	200	200	200	200	200	200	200	200	200	200	200
24901 Otros materiales y artículos de construcción y reparación	10,000	1,000	1,000	1,000	800	800	800	800	800	800	800	800	800	800	800
25101 Productos químicos básicos	6,500	500	500	500	1,000	500	500	500	500	500	500	500	500	500	500
25401 Materiales, accesorios y suministros médicos	11,000	1,000	1,000	800	800	800	800	800	800	800	800	800	800	800	800
26102 combustibles y lubricantes para actividades operativas	0	0	0	0	0	0	0	0	0	0	0	0	0	0	0
26102 Combustibles, lubricantes y activos destinados para actividades	94,500	6,500	6,500	6,500	7,000	8,500	8,500	18,500	6,500	6,500	6,500	6,500	6,500	6,500	6,500
27101 Vehículo y uniformes destinados a actividades administrativas	0	0	0	0	0	0	0	0	0	0	0	0	0	0	0
27102 Vehículo y uniformes destinados a actividades operativas	0	0	0	0	0	0	0	0	0	0	0	0	0	0	0
29101 Herramientas menores	6,000	500	500	500	500	500	500	500	500	500	500	500	500	500	500
29201 Relaciones y accesorios menores de edificios	10,000	1,000	1,000	1,000	800	800	800	800	800	800	800	800	800	800	800
29301 Relaciones y accesorios menores de mobiliario y equipo de	10,000	1,000	1,000	1,000	800	800	800	800	800	800	800	800	800	800	800
29401 Relaciones y accesorios menores de equipo de escritorio y	20,000	1,700	1,700	1,700	1,700	1,700	1,700	1,700	1,700	1,700	1,700	1,700	1,700	1,700	1,700
29601 Relaciones y accesorios menores de equipo de transporte	24,000	2,000	2,000	2,000	6,500	2,000	2,000	2,000	2,000	2,000	2,000	2,000	2,000	2,000	2,000
31101 Servicio de Energía eléctrica	72,000	6,000	6,000	6,000	6,000	6,000	6,000	6,000	6,000	6,000	6,000	6,000	6,000	6,000	6,000
31201 Servicio de gas	0	0	0	0	0	0	0	0	0	0	0	0	0	0	0
31301 Servicio de Agua	1,500	1,500	0	0	0	0	0	0	0	0	0	0	0	0	0

*[Handwritten signatures and initials are present on the left side of the page, including a large signature at the top and several smaller ones below it.]*

3401	Servicio de Telefonía tradicional	39,660	3,900	3,900	3,900	3,900	15,252	3,900	3,900	3,900	2,140	3,900	2,248	500	500
31601	Servicio de Telefonía Celular	18,000	1,500	1,500	1,500	1,500	1,500	1,500	1,500	1,500	1,500	1,500	1,500	1,500	1,500
31701	Servicio de Internet y Redes (Diseño web)	0	0	0	0	0	0	0	0	0	0	0	0	0	0
31901	Servicios por línea y de mensajería	1,000	1,000	0	0	0	0	0	0	0	0	0	0	0	0
32901	Alquiler de mobiliario y decoración	0	0	0	0	0	0	0	0	0	0	0	0	0	0
32901	Alquiler de mobiliario y decoración	7,000	0	0	0	0	0	0	0	0	0	0	0	0	0
32901	Alquiler de mobiliario y decoración	500	0	0	0	0	500	0	0	0	0	0	0	0	0
32701	Alquiler de mobiliario y decoración	30,000	15,000	0	0	0	0	0	0	0	0	0	0	0	0
33101	Servicios Legales	0	0	0	0	0	0	0	0	0	0	0	0	0	0
33102	Servicios de contabilidad	109,128	8,816	8,816	8,816	8,816	12,152	8,816	8,816	8,816	8,816	8,816	8,816	8,816	8,816
33104	Otros servicios relacionados	0	0	0	0	0	0	0	0	0	0	0	0	0	0
33301	Simulacros de consulta de precios, licitaciones y en línea de la	177,000	0	0	0	0	60,000	117,000	0	0	0	0	0	0	0
33401	Servicios de capacitación	20,000	0	20,000	0	0	-10,000	0	0	0	10,000	0	0	0	0
33501	Servicios de investigación científica y desarrollo	0	0	0	0	0	0	0	0	0	0	0	0	0	0
33601	Impresiones oficiales	5,000	0	5,000	0	0	0	0	0	0	0	0	0	0	0
33602	Servicio de apoyo administrativo	0	0	0	0	0	0	0	0	0	0	0	0	0	0
33603	Servicio de fotocopiado e impresión	2,500	0	500	0	0	0	0	0	0	0	0	0	0	0
33901	Servicio de vigilancia	676,403	25,966	56,367	0	56,367	85,867	56,367	56,367	56,367	56,367	56,367	56,367	56,367	56,367
34101	Servicios Profesionales, científicos y técnicos integrados	0	0	0	0	0	0	0	0	0	0	0	0	0	0
34101	Servicios financieros y bancarios	4,200	350	350	350	350	350	350	350	350	350	350	350	350	350
34401	Servicio de reparación de palanquines y banderas	0	25,000	12,000	0	0	0	0	0	0	0	0	0	0	0
34501	Servicio de bienes patrimoniales	37,000	0	0	0	0	0	0	0	0	0	0	0	0	0
34701	Plata y metales	0	0	0	0	0	0	0	0	0	0	0	0	0	0
35101	Conversión y mantenimiento de inmuebles	50,000	2,000	14,000	0	5,000	17,000	2,000	2,000	2,000	2,000	2,000	2,000	2,000	2,000
35102	Instalaciones	30,000	1,000	5,000	0	20,400	20,400	400	400	400	400	400	400	400	400
35103	Adaptación de inmuebles	30,000	1,000	10,000	0	19,000	19,000	0	0	0	0	0	0	0	0
35201	Instalación, reparación y mantenimiento de mobiliario y equipo de	20,600	4,000	1,000	0	2,500	8,500	2,500	2,500	2,500	2,500	2,500	2,500	2,500	2,500
35201	Instalación, reparación y mantenimiento de mobiliario y equipo de	24,000	2,000	2,000	0	2,000	6,500	2,000	2,000	2,000	2,000	2,000	2,000	2,000	2,000
35701	Instalación, reparación y mantenimiento de maquinaria, otros:	5,000	2,500	0	0	0	0	0	0	0	0	0	0	0	0
35901	Servicios de informática y tecnología	7,000	500	1,000	0	500	500	1,000	1,000	500	500	500	500	500	500
36101	Diseño gráfico, impresión y otros medios de comunicación	0	0	0	0	0	0	0	0	0	0	0	0	0	0
36102	Impresión y elaboración de publicaciones oficiales y de	103,000	0	70,000	0	0	0	33,000	0	0	0	0	0	0	0
36103	Espectáculos Culturales	0	0	0	0	0	0	0	0	0	0	0	0	0	0
36301	Servicios de creatividad, producción y producción de	0	0	0	0	0	0	0	0	0	0	0	0	0	0
36501	Servicio de la industria química, del sonido y el video	0	0	0	0	0	0	0	0	0	0	0	0	0	0
37101	Paquetes turísticos nacionales	0	0	0	0	0	0	0	0	0	0	0	0	0	0
37102	Paquetes turísticos internacionales	0	0	0	0	0	0	0	0	0	0	0	0	0	0
37201	Paquetes turísticos locales	3,900	300	300	0	0	0	300	300	300	300	300	300	300	300
37202	Paquetes turísticos foráneos	0	0	0	0	0	0	0	0	0	0	0	0	0	0
37501	Valores en el país	12,000	1,000	1,000	0	1,000	1,000	1,000	1,000	1,000	1,000	1,000	1,000	1,000	1,000
37601	Valores en el extranjero	0	0	0	0	0	0	0	0	0	0	0	0	0	0
37901	Otros servicios de traslado y hospedaje	0	0	0	0	0	0	0	0	0	0	0	0	0	0
38101	Gastos de entretenimiento	0	0	0	0	0	0	0	0	0	0	0	0	0	0
38102	Eventos culturales	20,000	1,300	1,700	0	0	1,700	1,700	1,700	1,700	1,700	1,700	1,700	1,700	1,700
38201	Gastos de orden social y cultural	10,000	0	0	0	0	0	0	0	0	0	0	0	0	0
38301	Congresos, convenciones y eventos especiales	0	0	0	0	0	0	0	0	0	0	0	0	0	0
38401	Exposiciones	0	0	0	0	0	0	0	0	0	0	0	0	0	0
38501	Gastos de representación	0	0	0	0	0	0	0	0	0	0	0	0	0	0
38602	Gastos de Oficina y Organización	30,000	2,500	2,500	0	2,500	2,500	2,500	2,500	2,500	2,500	2,500	2,500	2,500	2,500
39001	Otros impuestos y derechos	4,000	4,000	0	0	0	0	0	0	0	0	0	0	0	0
39301	Impuesto sobre nómina	154,005	13,822	11,150	0	11,150	17,587	12,807	11,150	11,150	15,863	11,150	11,150	11,150	11,150
44101	Audits sociales a personas	187,500	12,000	12,000	0	12,000	50,500	16,000	16,000	16,000	25,000	12,000	12,000	12,000	12,000


*[Handwritten signatures and initials are present on the left side of the page, including a large signature at the top and several initials below it.]*



Puesto Tabular	Num. de Plaz	Puesto Nominal	Nombre de la o el servidor público actualmets.
1 Dirección General	1	Dirección General	Mónica Maciel Mendez Morales
2 Coordinación del área Administrativa.	1	Coordinadora Administrativa	Marisela Ramirez Cervantes
3 Coordinación del área de Atención a Mujeres Víctimas de Violencia.	1	Coordinadora de Atención (CEMAIV's)	Claudia Araceli Ramirez Falcón
4 Coordinación del área de Educación	1	Coordinadora Área Educación	Denisse Rojas Aranda
5 Coordinación del área de Comunicación	1	Coordinadora del área de Comunicación	Gabriela Guadalupe Monreal Galván
6 Coordinación del área Psicológica A	1	Coordinación del área Psicológica A	Paulina del Rocío Ramirez Cortes
7 Coordinación del área Psicológica B	1	Coordinación del área Psicológica B	Karla Edith Muñoz Santos
8 Coordinación del área Legal A	1	Coordinación del área Legal A	Rosalba Padilla Garcia
9 Coordinación del área Legal B	1	Coordinación del área Legal B	Elizabeth Carolina Ramirez Acosta
10 Coordinación de investigación, estudios y formación de género	1	Coordinación de investigación, estudios y formación de género	Geovanna Estefanía Dávalos Álvarez
11 Profesionista del área de Comunicación.	1	Profesionista del área de Comunicación B.	Leslie Girethel Aguilera Hernández
12 Profesionista de Trabajo Social	1	Profesionista de Trabajo Social	Cristina Carreras Deisga
13 Profesionista de Área Laboral	1	Profesionista de Área Laboral	Dulce María Rodríguez
14 Profesionista de Redes de Mujeres	1	Profesionista de Redes de Mujeres	Cinthia Aida Valenzuela Balderas
15 Profesionista en el área Psicología. A	1	Profesionista en el área de Psicología (CEMAIV's)	García Rodríguez Bueno Alejandra
16 Profesionista en el área Psicología. B	1	Profesionista en el área de Psicología (CEMAIV's)	Valeria Priscila Martínez Pedraza
17 Profesionista del área Legal.	1	Profesionista del área Legal (CEMAIV's)	Erika Alejandra Reyna Rivera
18 Profesionista de Trabajo Social	1	Profesionista de Trabajo Social (CEMAIV's)	Martha Susana Cortes Hernández
19 Profesionista del área de Contratoría Interna	1	Profesionista del área de Contratoría Interna	María Valeria Ramirez Pacheco
20 Analista Técnica de Redes de Mujeres	1	Analista Técnica de Redes de Mujeres	Lizett Abigail Gómez Collazo
21 Analista Administrativa	1	Asistente de Dirección General	Ciara Marina Rodríguez Rocha
22 Analista Administrativa	1	Analista Administrativa de Archivos	VACANTE
23 Auxiliar Administrativa.	1	Recepcionista	Hilda Fabiola Orozco Diaz de León
24 Operativo Administrativo	1	Auxiliar Operativo	Marco Antonio Flores Ramirez
25 Analista Administrativo	1	Analista Administrativo	VACANTE
26 Auxiliar Administrativo	1	Recepcionista (CEMAIV's)	VACANTE
27 Operativo Técnico	1	Auxiliar Operativo (CEMAIV's)	VACANTE
28 Operativo	1	Encargada de Intendencia.	Martha Alicia Luevano Garcia
29 Operativo	1	Encargada de Intendencia. (CEMAIV's)	VACANTE

LIC. MONICA MACIEL MENDEZ MORALES

DIRECTORA GENERAL



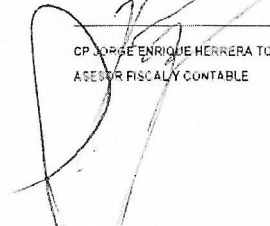
C.P. MARISELA RAMIREZ CERVANTES

COORDINADORA ADMINISTRATIVA



CP. JORGE ENRIQUE HERRERA TOVAR

ASESOR FISCAL Y CONTABLE




INSTITUTO MUNICIPAL DE LAS MUJERES  
 TERCERA MODIFICACION PRESUPUESTAL 2021  
 MIGRANTES Y SUS FAMILIAS-ACOMPANAMIENTOS MUJERES INDIGENAS MIGRANTES

FECHA m recibidos, 14 de Julio de 2021

PARTIDA	TOTAL												
	ENE	FEB	MAR	ABR	MAY	JUN	JUL	AGO	SEP	OCT	NOV	DIC	
PROGRAMAS DE INVERSION PUBLICA	40,000				40,000								

TOTAL INGRESOS	40,000	0	0	0	40,000	0	0	0	0	0	0	0	0
26103 Combustibles, lubricantes y aditivos de inodoro para actividades administrativas	16,500												
27101 Vehículo y uniformes de linde para actividades administrativas	0				500				2,000				
39601 Impresión de copia de minuta	0								2,000				
44101 Ayudas sociales a personas	23,500				2,500				4,000				13,000
51101 Mujeres de oficina y asistencia	0												
51901 Equipo de cómputo y de tecnología de la información	0												
51901 Otros mobiliarios y equipos de administración	0												
52101 Equipos y aparatos audiovisuales	0												
52301 Cámaras fotográficas y de video	0												
52901 Otro mobiliario y equipo educacional y recreativo	0												
54101 Automóviles y camiones	0												
56201 Maquinaria y Equipo Industrial	0												
56501 Equipo de comunicación y telecomunicación	0												
56701 Herramientas y maquinas- herramientas	0												
59101 Software	0												
62201 Edificación No Habitacional	0												
63201 Ejecución de Proyectos Productivos	0												

TOTAL GASTOS PRESUPUESTADOS	40,000	0	0	0	3,000	6,000	6,000	25,000	0	0	0	0
DIFERENCIA ENTRE INGRESOS Y EGRESOS	0											
AUTORIZADO	0											

LIC. MONICA MACIEL MENDEZ MORALES  
 DIRECTORA GENERAL

*[Firma]*

C.P. MARISELA RAMIREZ CERVANTES  
 COORDINADORA ADMINISTRATIVA

C.P. JORGE ENRIQUE MERRERA TOVAR  
 ASESOR FISCAL Y CONTABLE

*[Firma]*

*[Firma]*

*[Firma]*

*[Firma]*

CONCEPTO INGRESOS	PRESUPUESTO GLOBAL	PRIMERA MODIFICACIÓN	SEGUNDA MODIFICACIÓN	TERCERA MODIFICACIÓN	CUARTA MODIFICACIÓN	DIFERENCIA
<b>INGRESOS POR SERVICIOS</b>	<b>10,713,817</b>	<b>11,775,407</b>	<b>11,775,407</b>	<b>11,775,407</b>	<b>11,775,407</b>	<b>0</b>
Servicios	0	0	0	0	0	0
Provisionamiento de Inventario PUNTA	4,330,000	4,330,000	4,330,000	4,330,000	4,330,000	0
OTROS INGRESOS	8,400	8,400	8,400	8,400	8,400	0
<b>TOTAL INGRESOS</b>	<b>15,052,217</b>	<b>16,113,807</b>	<b>16,113,807</b>	<b>16,113,807</b>	<b>16,113,807</b>	<b>0</b>
<b>SERVICIOS PERSONALES</b>	<b>13,413,808</b>	<b>15,530,278</b>	<b>15,530,278</b>	<b>15,530,278</b>	<b>15,530,278</b>	<b>0</b>
Salarios base al personal contratado	5,562,728	5,562,728	5,562,728	5,562,728	5,562,728	-319,678
Honorarios Adicionales e Suavios	0	0	0	0	0	0
Honorarios	4,260,000	4,260,000	4,260,000	4,260,000	4,260,000	0
Prestos PAGO por años de servicios anteriores prestados	0	0	0	0	0	204,020
Prestos de pensiones	162,072	162,072	162,072	162,072	162,072	0
Gratificación de Fin de Año	752,328	752,328	752,328	752,328	752,328	0
Aportaciones de seguridad social	551,200	551,200	551,200	551,200	551,200	0
Aportaciones a fondo de vivienda	597,120	597,120	597,120	597,120	597,120	0
Aportaciones al sistema para el retiro	0	338,771	338,771	338,771	338,771	0
Fondo de Ahorro	102,721	172,721	172,721	172,721	172,721	0
Indemnizaciones	0	0	0	0	111,356	111,356
Ayuda para deudas	0	0	0	0	0	0
Ayuda para día de Pases	37,452	37,452	37,452	37,452	37,452	0
Ayuda para 10 de mayo	72,020	72,020	72,020	72,020	72,020	0
Prestos por Jubilación	514,537	514,537	514,537	514,537	514,537	0
Prestos por Asistencia	514,537	514,537	514,537	514,537	514,537	0
<b>MATERIALES Y SUMINISTROS</b>	<b>208,686</b>	<b>218,686</b>	<b>218,686</b>	<b>218,686</b>	<b>218,686</b>	<b>0</b>
Materiales y útiles de oficina	24,750	24,750	24,750	24,750	24,750	0
Materiales y útiles de informática de la informática y com.	33,000	48,000	54,000	54,000	54,000	0
Materiales impresos e informáticos	500	500	500	500	500	0
Materiales de oficina	16,000	16,000	16,000	16,000	16,000	0
Materiales y útiles de enseñanza	0	0	0	0	0	0
Productos alimenticios para personal	1,200	1,200	1,200	1,200	1,200	0
Utensilios para el servicio de alimentación	0	0	0	182	182	0
Muebles y productos de maquetación	0	0	0	0	0	0
Artículos metálicos para la construcción	0	0	0	0	0	0
Materiales Complementarios	2,400	2,400	2,400	2,400	2,400	0
Otros materiales y artículos de construcción y reparación	10,000	10,000	10,000	10,000	10,000	0
Productos químicos básicos	6,500	6,500	6,500	6,500	6,500	0
Materiales, suministros y suministros telefónicos	10,000	10,000	10,000	10,000	10,000	0
Combustibles y lubricantes para vehículos operativos	0	0	0	0	0	0
Comunicaciones, suministros y servicios operativos para sistemas de información	24,000	24,000	24,000	24,000	24,000	0
Vestuario y uniformes destinados a personal administrativo	0	0	0	0	0	0
Vestuario y uniformes destinados a personal operativo	0	0	0	0	0	0
Herramientas manuales	6,000	6,000	6,000	6,000	6,000	0
Comunicación e informática de oficina	10,000	10,000	10,000	10,000	10,000	0
Comunicación e informática de oficina	10,000	10,000	10,000	10,000	10,000	0
Comunicación e informática de oficina	20,000	20,000	20,000	20,000	20,000	0
Refacciones y suministros para equipo de transporte	19,500	24,000	24,000	24,000	24,000	0
<b>SERVICIOS GENERALES</b>	<b>1,438,792</b>	<b>1,586,437</b>	<b>1,718,437</b>	<b>1,718,437</b>	<b>1,718,437</b>	<b>0</b>
Servicio de Emergencia médica	72,000	72,000	72,000	72,000	72,000	0
Servicio de gas	0	0	0	0	0	0
Servicio de agua	1,500	1,500	1,500	1,500	1,500	0
Servicio de Telefonía tradicional	34,148	47,100	47,100	47,100	47,100	0
Servicio de Telefonía Celular	18,000	18,000	18,000	18,000	18,000	0
Servicio de Internet y Redes (Diseño web)	0	0	0	0	0	0
Servicio de Internet y de redes	1,000	1,000	1,000	1,000	1,000	0
Arrendamiento de edificios y locales	0	0	0	0	0	0
Arrendamiento de equipo de transporte	7,000	7,000	7,000	7,000	7,000	0
Arrendamiento de maquinaria, otros equipos	0	500	500	500	500	0
Arrendamiento de bienes muebles	30,000	30,000	30,000	30,000	30,000	0
Servicios Limpieza	0	0	0	0	0	0
Servicio de contabilidad	102,792	102,792	102,792	102,792	102,792	0
Otros servicios operativos	0	0	0	0	0	0
Serv. de consultoría administrativa, técnica y en red de la información	0	30,000	177,000	177,000	177,000	0
Servicio de capacitación	30,000	30,000	30,000	30,000	30,000	0
Servicio de investigación científica y desarrollo	0	0	0	0	0	0
Impresiones oficiales	5,000	5,000	5,000	5,000	5,000	0
Servicio de apoyo administrativo	0	0	0	0	0	0
Servicio de transporte e impuestos	2,500	2,500	2,500	2,500	2,500	0
Servicio de vigilancias	547,313	676,403	676,403	676,403	676,403	0
Servicio de Vigilancia, limpieza y demás servicios	0	0	0	0	0	0
Servicio de transporte y personal	4,200	4,200	4,200	4,200	4,200	0
Seguros de responsabilidad civil y fianzas	37,000	37,000	37,000	37,000	37,000	0
Seguro de bienes patrimoniales	0	0	0	0	0	0
Piñetes y material	0	0	0	0	0	0
Conservación y mantenimiento de inmuebles	25,000	20,000	20,000	20,000	20,000	0
Instalaciones	10,000	30,000	30,000	30,000	30,000	0
Adquisición de inmuebles	11,000	30,000	30,000	30,000	30,000	0
Instalación, reparación y mantenimiento de mobiliario y equipo de administración, educación y recreación	0	0	0	0	0	0
Instalación, reparación y mantenimiento de equipo de circuito y tecnología de la información	24,000	30,000	30,000	30,000	30,000	0
Reparación y mantenimiento de equipo de transporte	19,500	24,000	24,000	24,000	24,000	0
Instalación, reparación y mantenimiento de maquinaria, otros equipos y herramientas	5,000	5,000	5,000	5,000	5,000	0
Servicio de jardinería y floricultura	7,000	7,000	7,000	7,000	7,000	0
Diseño por radio, televisión y otros medios de transmisión sobre programas y actividades informativas	0	0	0	0	0	0
Impresión y elaboración de prófomos oficiales y de información en papel e para difusión	100,000	100,000	100,000	100,000	100,000	0
Eventos Culturales	0	0	0	0	0	0
Servicio de creatividad, programación y producción de prófomos, eventos, Internet	0	0	0	0	0	0
Servicio de la tecnología móvil, del sonido y el video	0	0	0	0	0	0
Pasajes aéreos nacionales	0	0	0	0	0	0
Pasajes aéreos internacionales	0	0	0	0	0	0
Pasajes aéreos locales	3,600	3,600	3,600	3,600	3,600	0
Miembros en el extranjero	0	0	0	0	0	0
Miembros en el extranjero	12,000	12,000	12,000	12,000	12,000	0
Miembros en el extranjero	0	0	0	0	0	0
Otros pasajes de traslado y honorarios	0	0	0	0	0	0
Comercio de capacitación	0	0	0	0	0	0
Eventos Informativos	0	0	0	0	0	0
Eventos de orden social y cultural	20,000	20,000	20,000	20,000	20,000	0
Compras, suministros y eventos sociales	10,000	10,000	10,000	10,000	10,000	0
Equipamiento	0	0	0	0	0	0
Centro de capacitación	0	0	0	0	0	0
Centro de Oficina y Organización	30,000	30,000	30,000	30,000	30,000	0
Otros insumos y de oficina	4,000	4,000	4,000	4,000	4,000	0
Insumos sobre oficina	147,353	154,004	154,004	154,004	154,004	0
<b>TRANSFERENCIAS, ASIGNACIONES, SUBSIDIOS Y OTRAS AYUDAS</b>	<b>198,000</b>	<b>197,500</b>	<b>197,500</b>	<b>197,500</b>	<b>197,500</b>	<b>0</b>
Ayudas sociales a personas	160,000	160,000	160,000	160,000	160,000	0
<b>SERVICIOS MUEBLES E INMUEBLES</b>	<b>97,827</b>	<b>98,000</b>	<b>98,000</b>	<b>98,000</b>	<b>98,000</b>	<b>0</b>
Muebles de oficina y estanterías	40,000	40,000	40,000	40,000	40,000	0
Equipo de cómputo y de tecnología de la información	57,827	100,000	100,000	100,000	100,000	0
Otro mobiliario y equipo de administración	0	0	0	0	0	0
Equipos y aparatos informáticos	0	0	0	0	0	0
Cámaras fotográficas y de video	0	0	0	0	0	0
Otro mobiliario y equipo de administración y recreación	0	0	0	0	0	0
Actividades y personal	0	270,000	270,000	270,000	270,000	0
Muebles y Equipo Industrial	0	0	0	0	0	0
Equipo de comunicación y telecomunicaciones	0	0	0	0	0	0
Mantenimiento y reparaciones	0	0	0	0	0	0
Cultura	0	20,000	20,000	20,000	20,000	0
<b>INVERSIÓN PÚBLICA</b>	<b>0</b>	<b>0</b>	<b>0</b>	<b>0</b>	<b>0</b>	<b>0</b>
Edificios No Habilitados	0	0	0	0	0	0
Edificios de Proyectos Públicos	0	0	0	0	0	0
<b>TOTAL GASTOS PRESUPUESTALES</b>	<b>15,052,217</b>	<b>16,113,807</b>	<b>16,113,807</b>	<b>16,113,807</b>	<b>16,113,807</b>	<b>0</b>
Compras de bienes y servicios	0	0	0	0	0	0
ELABORADO						
OP. Jefe DE PARTIDO HUMBERTA TOMAR						
C.P. MARIFLA RAMIREZ CERVANTES						
Aprobado						

Handwritten signatures and initials are present on the right side of the page, including a large signature that appears to be "J. J." and other initials like "MKP" and "M.".

INSTITUTO MUNICIPAL DE LAS MINERAS  
CUARTA MODIFICACIÓN PRESUPUESTAL 2021  
GASTO CORRIENTE

PARTIDA	TOTAL	ENE	FEB	MAR	ABR	MAY	JUN	JUL
INGRESOS POR SUBVENIO	11,775,407	392,326	392,326	392,326	1,954,316	392,326	392,326	392,326
PROGRAMAS DE INVERSIÓN PÚBLICA	4,330,000	0	4,290,000	0	40,000	0	0	392,326
OTROS INGRESOS	202,655	700	700	700	700	230,700	700	392,326
<b>TOTAL INGRESOS</b>	<b>16,307,967</b>	<b>383,726</b>	<b>5,183,026</b>	<b>893,326</b>	<b>1,995,016</b>	<b>1,563,226</b>	<b>893,726</b>	<b>893,026</b>
OTROS EGRESOS								
11301	3,543,311	480,400	409,771	409,771	579,641	419,456	419,460	309,545
12101	0	0	0	0	0	0	0	0
12102	0	0	0	0	0	0	0	0
13201	4,290,000	0	410,919	410,919	410,919	410,919	410,919	410,919
13202	208,000	0	0	0	0	0	0	0
13203	165,912	13,506	13,506	13,506	17,346	13,506	13,506	13,506
14101	755,921	61,527	61,527	61,527	79,022	61,527	61,527	61,527
14201	566,103	45,975	45,975	45,975	50,947	47,217	47,217	47,217
14301	333,521	54,769	54,769	54,769	54,769	54,769	54,769	54,769
14302	338,771	0	0	0	0	28,384	28,384	28,384
15101	172,721	18,747	12,458	12,458	16,106	29,015	29,015	29,015
15102	111,258	0	0	0	0	0	0	0
15401	0	0	0	0	0	0	0	0
15402	37,452	37,452	0	0	0	0	0	0
15403	0	0	0	0	0	0	0	0
15404	0	0	0	0	0	0	0	0
15405	37,452	37,452	0	0	0	0	0	0
15406	0	0	0	0	0	0	0	0
15407	0	0	0	0	0	0	0	0
15408	0	0	0	0	0	0	0	0
15409	0	0	0	0	0	0	0	0
15410	0	0	0	0	0	0	0	0
15411	0	0	0	0	0	0	0	0
15412	0	0	0	0	0	0	0	0
15413	0	0	0	0	0	0	0	0
15414	0	0	0	0	0	0	0	0
15415	0	0	0	0	0	0	0	0
15416	0	0	0	0	0	0	0	0
15417	0	0	0	0	0	0	0	0
15418	0	0	0	0	0	0	0	0
15419	0	0	0	0	0	0	0	0
15420	0	0	0	0	0	0	0	0
15421	0	0	0	0	0	0	0	0
15422	0	0	0	0	0	0	0	0
15423	0	0	0	0	0	0	0	0
15424	0	0	0	0	0	0	0	0
15425	0	0	0	0	0	0	0	0
15426	0	0	0	0	0	0	0	0
15427	0	0	0	0	0	0	0	0
15428	0	0	0	0	0	0	0	0
15429	0	0	0	0	0	0	0	0
15430	0	0	0	0	0	0	0	0
15431	0	0	0	0	0	0	0	0
15432	0	0	0	0	0	0	0	0
15433	0	0	0	0	0	0	0	0
15434	0	0	0	0	0	0	0	0
15435	0	0	0	0	0	0	0	0
15436	0	0	0	0	0	0	0	0
15437	0	0	0	0	0	0	0	0
15438	0	0	0	0	0	0	0	0
15439	0	0	0	0	0	0	0	0
15440	0	0	0	0	0	0	0	0
15441	0	0	0	0	0	0	0	0
15442	0	0	0	0	0	0	0	0
15443	0	0	0	0	0	0	0	0
15444	0	0	0	0	0	0	0	0
15445	0	0	0	0	0	0	0	0
15446	0	0	0	0	0	0	0	0
15447	0	0	0	0	0	0	0	0
15448	0	0	0	0	0	0	0	0
15449	0	0	0	0	0	0	0	0
15450	0	0	0	0	0	0	0	0
15451	0	0	0	0	0	0	0	0
15452	0	0	0	0	0	0	0	0
15453	0	0	0	0	0	0	0	0
15454	0	0	0	0	0	0	0	0
15455	0	0	0	0	0	0	0	0
15456	0	0	0	0	0	0	0	0
15457	0	0	0	0	0	0	0	0
15458	0	0	0	0	0	0	0	0
15459	0	0	0	0	0	0	0	0
15460	0	0	0	0	0	0	0	0
15461	0	0	0	0	0	0	0	0
15462	0	0	0	0	0	0	0	0
15463	0	0	0	0	0	0	0	0
15464	0	0	0	0	0	0	0	0
15465	0	0	0	0	0	0	0	0
15466	0	0	0	0	0	0	0	0
15467	0	0	0	0	0	0	0	0
15468	0	0	0	0	0	0	0	0
15469	0	0	0	0	0	0	0	0
15470	0	0	0	0	0	0	0	0
15471	0	0	0	0	0	0	0	0
15472	0	0	0	0	0	0	0	0
15473	0	0	0	0	0	0	0	0
15474	0	0	0	0	0	0	0	0
15475	0	0	0	0	0	0	0	0
15476	0	0	0	0	0	0	0	0
15477	0	0	0	0	0	0	0	0
15478	0	0	0	0	0	0	0	0
15479	0	0	0	0	0	0	0	0
15480	0	0	0	0	0	0	0	0
15481	0	0	0	0	0	0	0	0
15482	0	0	0	0	0	0	0	0
15483	0	0	0	0	0	0	0	0
15484	0	0	0	0	0	0	0	0
15485	0	0	0	0	0	0	0	0
15486	0	0	0	0	0	0	0	0
15487	0	0	0	0	0	0	0	0
15488	0	0	0	0	0	0	0	0
15489	0	0	0	0	0	0	0	0
15490	0	0	0	0	0	0	0	0
15491	0	0	0	0	0	0	0	0
15492	0	0	0	0	0	0	0	0
15493	0	0	0	0	0	0	0	0
15494	0	0	0	0	0	0	0	0
15495	0	0	0	0	0	0	0	0
15496	0	0	0	0	0	0	0	0
15497	0	0	0	0	0	0	0	0
15498	0	0	0	0	0	0	0	0
15499	0	0	0	0	0	0	0	0
15500	0	0	0	0	0	0	0	0
15501	0	0	0	0	0	0	0	0
15502	0	0	0	0	0	0	0	0
15503	0	0	0	0	0	0	0	0
15504	0	0	0	0	0	0	0	0
15505	0	0	0	0	0	0	0	0
15506	0	0	0	0	0	0	0	0
15507	0	0	0	0	0	0	0	0
15508	0	0	0	0	0	0	0	0
15509	0	0	0	0	0	0	0	0
15510	0	0	0	0	0	0	0	0
15511	0	0	0	0	0	0	0	0
15512	0	0	0	0	0	0	0	0
15513	0	0	0	0	0	0	0	0
15514	0	0	0	0	0	0	0	0
15515	0	0	0	0	0	0	0	0
15516	0	0	0	0	0	0	0	0
15517	0	0	0	0	0	0	0	0
15518	0	0	0	0	0	0	0	0
15519	0	0	0	0	0	0	0	0
15520	0	0	0	0	0	0	0	0
15521	0	0	0	0	0	0	0	0
15522	0	0	0	0	0	0	0	0
15523	0	0	0	0	0	0	0	0
15524	0	0	0	0	0	0	0	0
15525	0	0	0	0	0	0	0	0
15526	0	0	0	0	0	0	0	0
15527	0	0	0	0	0	0	0	0
15528	0	0	0	0	0	0	0	0
15529	0	0	0	0	0	0	0	0
15530	0	0	0	0	0	0	0	0
15531	0	0	0	0	0	0	0	0
15532	0	0	0	0	0	0	0	0
15533	0	0	0	0	0	0	0	0
15534	0	0	0	0	0	0	0	0
15535	0	0	0	0	0	0	0	0
15536	0	0	0	0	0	0	0	0
15537	0	0	0	0	0	0	0	0
15538	0	0	0	0	0	0	0	0
15539	0	0	0	0	0	0	0	0
15540	0	0	0	0	0	0	0	0
15541	0	0	0					

PARTIDA	TOTAL	ENE	FEB	MAR	ABR	MAY	JUN	JUL	AGO	SEP	OCT	NOV	DIC
INGRESOS POR SERVICIOS Municipalidades	11 777 827	302 126	302 276	302 326	1 964 316	302 196	302 106	302 106	302 106	302 106	302 106	302 106	302 106
TOTAL INGRESOS	11 777 827	302 126	302 276	302 326	1 964 316	302 196	302 106	302 106	302 106	302 106	302 106	302 106	302 106
Otras Estructuras													
11301	11301												
11302	11302												
11303	11303												
11304	11304												
11305	11305												
11306	11306												
11307	11307												
11308	11308												
11309	11309												
11310	11310												
11311	11311												
11312	11312												
11313	11313												
11314	11314												
11315	11315												
11316	11316												
11317	11317												
11318	11318												
11319	11319												
11320	11320												
11321	11321												
11322	11322												
11323	11323												
11324	11324												
11325	11325												
11326	11326												
11327	11327												
11328	11328												
11329	11329												
11330	11330												
11331	11331												
11332	11332												
11333	11333												
11334	11334												
11335	11335												
11336	11336												
11337	11337												
11338	11338												
11339	11339												
11340	11340												
11341	11341												
11342	11342												
11343	11343												
11344	11344												
11345	11345												
11346	11346												
11347	11347												
11348	11348												
11349	11349												
11350	11350												
11351	11351												
11352	11352												
11353	11353												
11354	11354												
11355	11355												
11356	11356												
11357	11357												
11358	11358												
11359	11359												
11360	11360												
11361	11361												
11362	11362												
11363	11363												
11364	11364												
11365	11365												
11366	11366												
11367	11367												
11368	11368												
11369	11369												
11370	11370												
11371	11371												
11372	11372												
11373	11373												
11374	11374												
11375	11375												
11376	11376												
11377	11377												
11378	11378												
11379	11379												
11380	11380												
11381	11381												
11382	11382												
11383	11383												
11384	11384												
11385	11385												
11386	11386												
11387	11387												
11388	11388												
11389	11389												
11390	11390												
11391	11391												
11392	11392												
11393	11393												
11394	11394												
11395	11395												
11396	11396												
11397	11397												
11398	11398												
11399	11399												
11400	11400												
TOTAL GASTOS PRESUPUESTALES	11 777 827	302 126	1 042 471	212 734	1 716 376	317 221	346 325	1 074 828	824 488	312 445	364 115	811 166	314 723
DIFERENCIA PRESUPUESTAL	9 000	AUTOSUFICIENTE											

EL ASESOR  
OFICINA DE PLANIFICACION Y CONTROL


D.P. MARICELA RAMIREZ DOMESTICO  
U.C. MARICELA ANDRÉS MULLER MORALES

Handwritten signatures and initials are present at the bottom of the page, including a large signature on the right and initials 'MURB' and 'J' on the left.



INSTITUTO MUNICIPAL DE LAS MUJERES  
RESUMEN PRESUPUESTAL AL 31 DE AGOSTO DE 2021

CONCEPTO	PRESUPUESTO		RECAUDADO		POR RECAUDAR	
	MODIFICADO	/ EJERCIDO	/ EJERCIDO	/ POR EJERCER		
I INGRESOS	11,777,867	8,206,560	3,571,307			
PROGRAMAS	4,290,000	4,290,000	0			
RECURSO FEDERAL INMUJERES "Emprendedoras Leonesas"	200,000	200,000	0			
MIGRANTES Y SUS FAMILIAS ACOMPAÑAMIENTOS MUJERES INDIGI	40,000	40,000	0			
<b>TOTAL INGRESOS</b>	<b>16,307,867</b>	<b>12,736,560</b>	<b>3,571,307</b>			
(MAS)						
GC GASTO CORRIENTE	11,777,867	5,711,876	6,065,991			
PY REDES DE MUJERES	2,000,000	1,125,384	874,616			
PY PREVENCIÓN Y ATENCIÓN VIOLENCIA FEMINICIDA	1,990,000	962,255	1,027,745			
PY PREVENCIÓN DEL EMBARAZO	300,000	142,500	157,500			
PY RECURSO FEDERAL INMUJERES "Emprendedoras Leonesas"	200,000	68,142	131,858			
PY MIGRANTES Y SUS FAMILIAS ACOMPAÑAMIENTOS MUJERES INDIGI	40,000	31,483	8,517			
<b>TOTAL EGRESOS</b>	<b>16,307,867</b>	<b>8,041,641</b>	<b>8,266,226</b>			
(MENOS)						
<b>REMANENTE PRESUPUESTAL 2021</b>	<b>0</b>	<b>4,694,919</b>	<b>-</b>	<b>4,694,919</b>		
(IGUAL)						


  
 A large number of handwritten signatures and initials are present, some overlapping the table's data. Notable ones include a large signature at the top left, a signature with 'MURP' written below it, and several other initials and signatures scattered across the bottom half of the page.



El suscrito:  
SAS, Traductor Profesional en Fiscal y Finanzas S.C.  
C.P. WILFRED ENRIQUE HERRERA TOROAR

AUTORIZO:  
LIC. MONICA MACIEL MENDEZ MORALES

MAB

*[Handwritten signatures and initials]*

*[Handwritten signature]*

INSTITUTO MUNICIPAL DE LAS MUJERES

de Resultados del 01/Ene/2021 al 31/Ago/2021

Fecha: 05/Sept/2021

Escala: No Escala

	Enero	Febrero	Marzo	Abril	Mayo	Junio	Julio	Agosto	Total	%
<b>INGRESOS</b>										
TRANSFERENCIAS Y ASIGNACIONES DEL SECTOR PÚBLICO DE INGRESOS Y BENEFICIOS VARIOS	1,700,863	5,100,120	100,120	1,000,816	100,120	1,000,120	100,120	100,120	13,600,000	99.98
	597	207	597	597	0	0	0	0	2,497	0.02
<b>SUMA DE INGRESOS</b>	<b>1,701,460</b>	<b>5,100,327</b>	<b>991,120</b>	<b>1,001,414</b>	<b>100,120</b>	<b>1,000,120</b>	<b>100,120</b>	<b>100,120</b>	<b>13,602,497</b>	<b>100.00</b>
<b>EGRESOS</b>										
Emisión base al personal permanente	400,000	378,000	300,100	300,000	300,000	300,000	647,000	300,000	3,214,000	23.59
Honorarios	0	0	258,300	207,325	407,270	300,000	301,888	408,736	2,370,139	18.36
Prestos por daños de servicios efusivos prestados	0	0	0	0	0	0	5,211	202,809	208,020	1.53
Prestos de vacaciones, dominical	0	1,600	1,000	0	0	0	54,400	7,000	75,000	0.55
Gratificación fin de año	0	3,796	4,900	0	0	0	12,314	40,788	61,808	0.45
Aportaciones de seguridad social	30,500	31,473	36,400	38,158	20,737	36,740	41,800	44,614	309,128	2.25
Aportaciones a fondos de vivienda	20,000	40,961	47,641	40,776	21,713	21,000	24,000	20,001	188,106	1.38
Aportaciones al sistema para el retiro	0	0	0	81,815	24,124	24,000	24,004	30,700	192,458	1.41
Cuentas para el fondo de ahorro	12,027	9,600	10,600	11,143	11,000	11,100	10,000	10,700	98,000	0.71
Inversiones	0	0	0	0	0	0	0	111,000	111,000	0.82
Ayuda para Día de Reyes	37,400	0	0	0	0	0	0	0	37,400	0.27
Ayuda para 10 de Mayo	0	0	0	0	0	0	0	0	0	0.00
Prestos por puntualidad	40,000	32,407	35,000	30,000	30,000	30,000	0	35,000	318,000	2.34
Prestos por asistencia	42,000	32,407	30,000	30,000	30,000	30,000	0	35,000	318,000	2.34
Materiales y útiles de oficina	75	35	0	0	0	0	942	2,531	7,424	0.05
Materiales y útiles de tecnologías de la información	0	400	0	0	0	0	0	0	400	0.00
Material de limpieza	420	1,020	230	1,614	1,047	1,020	1,187	2,810	9,475	0.07
Materiales y útiles de enseñanza	0	0	0	0	0	0	0	35,856	35,856	0.26
Utensilios para el servicio de alimentación	0	0	0	0	0	182	0	0	182	0.00
Materiales, accesorios y suministros médicos	0	0	0	0	0	0	0	553	563	0.00
Combustibles, lubricantes y aditivos destinados para mantenimiento automotor	2,300	3,000	4,800	5,500	7,200	0,534	6,936	3,281	42,240	0.31
Reparaciones y otros servicios de mob y equipo automotor	400	0	0	0	0	0	0	91	591	0.00
Reparaciones y otros servicios de mob y equipo automotor	0	0	0	0	0	0	0	217	217	0.00
Reparaciones y otros servicios de mob y equipo de cómputo	0	0	0	0	0	0	1,430	0	1,430	0.01
Servicio de energía eléctrica	4,075	4,021	4,007	5,107	5,914	5,900	6,301	4,148	41,074	0.31
Servicio telefónico tradicional	1,167	2,234	851	2,600	2,400	2,000	2,180	2,180	15,221	0.12
Servicio telefónico celular	1,040	1,116	1,040	1,240	0	440	440	440	6,000	0.04
Comisiones mensuales y de viaje	0	0	204	0	0	0	0	0	204	0.00
Servicios de consultoría	6,816	6,816	6,816	6,816	6,816	6,816	6,816	6,816	70,000	0.52
Servicios de consultoría administrativa, procesos, impresión oficiales	0	0	0	0	0	0	9,450	0	9,450	0.07
Servicios de fotocopiado	0	45	0	0	0	31	0	385	1,017	0.01
Servicios de vigilancia	0	45	0	0	0	0	1,710	0	1,755	0.01
Servicios de vigilancia	20,000	20,000	20,000	20,000	20,000	20,000	20,000	27,000	210,000	1.58
Servicios financieros y bancarios	120	48	25	27	53	12	504	335	1,100	0.01
Servicios de responsabilidad patrimonial y seguros	0	0	481	481	481	970	0	480	18,740	0.13
Conservación y mantenimiento de inmuebles	0	0	0	0	0	332	0	0	332	0.00
Inversión, reparación y mantenimiento de equipo de cómputo	3,264	0	579	3,460	1,740	1,506	11,100	0	21,807	0.16
Reparación y mantenimiento de equipo de transporte	0	2,100	0	70	0	7,772	0	0	10,022	0.07
Inversión, reparación y mantenimiento de maquinaria	1,004	0	0	0	0	190	0	0	1,394	0.01
Otros gastos de difusión y otros medios de masas	0	0	3,117	0	0	0	0	0	3,117	0.02
Pasajes turísticos	120	60	0	100	0	72	0	322	647	0.01
Gastos de orden social y cultural	0	50	361	0	0	70	0	0	481	0.00
Gastos de oficina y organización	48	442	478	725	607	579	411	1,225	4,514	0.03
Otros impuestos y derechos	0	203	0	1,548	203	0	203	0	2,337	0.02
Impuesto sobre inmuebles y otros que se devienen de un	12,473	12,473	3,000	6,400	9,757	8,416	16,131	16,131	81,426	0.60
Aportes sociales a personas	1,215	9,044	5,000	2,400	5,134	6,778	15,000	5,104	50,000	0.36
Deposición de Bienes inmuebles	50,000	50,000	50,000	50,000	50,000	50,000	50,000	50,000	444,423	3.28
Deposición de Bienes Muebles	17,410	17,410	17,410	17,410	17,410	17,376	17,376	17,376	136,178	1.02
Amortización de Activos Intangibles	480	480	480	200	200	200	200	200	2,460	0.02
<b>SUMA DE EGRESOS</b>	<b>774,000</b>	<b>637,341</b>	<b>640,000</b>	<b>1,046,803</b>	<b>1,147,854</b>	<b>1,000,000</b>	<b>1,547,446</b>	<b>1,510,712</b>	<b>8,587,076</b>	<b>63.74</b>
<b>UTILIDAD O (PERDIDA)</b>	<b>1,011,370</b>	<b>4,462,986</b>	<b>2,824</b>	<b>908,111</b>	<b>-264,978</b>	<b>7,906</b>	<b>-464,819</b>	<b>-410,000</b>	<b>4,841,711</b>	<b>36.78</b>

IMPORTANTE: Los importes del detalle están ingresados sin decimales y redondeados.

*[Handwritten signatures and initials]*

**INSTITUTO MUNICIPAL DE LAS MUJERES**  
**ESTADO DE ACTIVIDADES DEL 01 DE ENERO AL 31 DE AGOSTO DE 2021**

CONCEPTO	PERIODO	ACUMULADO	%
TRANSFERENCIAS INTERNAS Y ASIGNACIONES DEL GOBIERNO	892,826	13,626,928	
OTROS INGRESOS VARIOS	0	2,459	
<b>TOTAL DE INGRESOS</b>	<b>892,826</b>	<b>13,629,387</b>	<b>100%</b>
SERVICIOS PERSONALES	1,321,415	7,429,208	55%
MATERIALES Y SUMINISTROS	48,385	99,978	1%
SERVICIOS BÁSICOS	6,779	64,538	0%
SERVICIOS DE ARRENDAMIENTO DE BIENES MUEBLE	0	264	0%
SERVICIOS PROFESIONALES, CIENTÍFICOS Y TÉCNICOS	37,422	298,432	2%
SERVICIOS FINANCIEROS, BANCARIOS Y COMERCIALES	824	19,409	0%
SERVICIOS DE INSTALACIÓN, REPARACIÓN, MANTENIMIENTO	0	34,044	0%
GASTOS DE DIFUSION	0	3,117	0%
SERVICIOS DE TRASLADO Y VIÁTICOS	322	847	0%
SERVICIOS OFICIALES	1,225	5,099	0%
GASTOS DE OFICINA Y ORGANIZACIÓN	18,131	93,776	1%
AYUDAS SOCIALES	5,194	52,957	0%
DEPRECIACIÓN DE BIENES	72,929	583,602	4%
AMORTIZACIÓN DE BIENES	206	2,495	0%
<b>TOTAL EGRESOS CONTABLES</b>	<b>1,512,832</b>	<b>8,687,676</b>	<b>64%</b>
<b>RESULTADO DE LA ACTIVIDAD</b>	<b>-620,006</b>	<b>4,941,711</b>	<b>36%</b>

ELABORÓ:  
 S&K Excelencia Profesional en Fiscal y Finanzas S.C.  
 C.P. JORGE ENRIQUE HERRERA TOVAR

AUTORIZÓ:  
 LIC. MÓNICA MACIEL MENDEZ MORALES

FIRMAS DE CONSEJO DIRECTIVO

*(Handwritten signatures of the Board of Directors)*

*(Handwritten signature)*

*(Handwritten signature)*

*(Handwritten signature)*

*(Handwritten signature)*

**INSTITUTO MUNICIPAL DE LAS MUJERES**  
Estado de Situación Financiera al 31 de Agosto de 2021

ACTIVO		PASIVO	
<b>ACTIVO CIRCULANTE</b>			
EFFECTIVO Y BANCOS	5,615,702	SERVICIOS PERSONALES POR PAGAR A CORTO PLAZO	162,144
CUENTAS POR COBRAR	892,826	PROVEEDORES POR PAGAR A CORTO PLAZO	1,024
ANTICIPO A PROVEEDORES	3,368	RETENCIONES Y CONTRIBUCIONES POR PAGAR A CORTO PLAZO	353,068
<b>Total ACTIVO CIRCULANTE</b>	<b>6,511,896</b>	<b>SUMA DEL PASIVO</b>	<b>516,236</b>

**PATRIMONIO DE LA INSTITUCION**

<b>ACTIVO NO CIRCULANTE</b>		<b>PATRIMONIO CONTRIBUIDO</b>	
TERRENOS	4,563,565	CAPITAL DONADO	24,746,066
EDIFICIOS	20,201,061	APORTACIONES	1,242,756
MOBILIARIO Y EQUIPO DE ADMINISTRACION	2,564,036	<b>Total PATRIMONIO CONTRIBUIDO</b>	<b>25,988,822</b>
MOBILIARIO Y EQUIPO EDUCACIONAL Y RECREATIVO	751,218		
EQUIPO DE TRANSPORTE	464,394	<b>PATRIMONIO GENERADO</b>	
MAQUINARIA Y EQUIPO	0	RESULTADOS DE EJERCICIOS ANTERIORES	-2,950,156
SOFTWARE	28,571	RECTIFICACIONES DE RESULTADOS DE EJERCICIOS ANTERIORES	-461,567
DEPOSITOS EN GARANTIA	25,922	<b>Total PATRIMONIO GENERADO</b>	<b>-3,411,722</b>
(DEPRECIACION ACUMULADA INMUEBLES)	-4,112,345	RESULTADO DEL EJERCICIO	4,941,711
(DEPRECIACION ACUMULADA MUEBLES)	-2,936,559		
(AMORTIZACION ACUMULADA)	-26,712,779	<b>SUMA DEL PATRIMONIO</b>	<b>27,518,811</b>
<b>Total ACTIVO NO CIRCULANTE</b>	<b>21,523,150</b>		


**SUMA DEL ACTIVO**

**28,035,046**







**SUMA DEL PASIVO Y PATRIMONIO**

**28,035,046**

FIRMAS DE CONSEJO DIRECTIVO

ELABORÓ:   
S&K Exceledencia Profesional en Fiscal y Finanzas S.C.  
C.P. JORGE ENRIQUE HERRERA TOVAR

AUTORIZÓ:  
LIC. MONICA MAGIEL MENDEZ MORALES

INSTITUTO MUNICIPAL DE LAS MUJERES  
FLUJO DE EFECTIVO DEL 01 AL 31 DE AGOSTO DE 2021

CONCEPTOS	Movimientos	Saldos
EFFECTIVO Y EQUIVALENTES		
<b>Saldo inicial</b>		6,200,103
DEPOSITOS POR INGRESOS		
SUBSIDIO MUNICIPIO	892,826	
OTROS		
<b>Total Ingresos</b>	<b>892,826</b>	
<b>Disponible</b>		<b>7,092,929</b>
RETIROS POR EGRESOS		
SERVICIOS PERSONALES Y SEGURIDAD SOCIAL	1,317,872	
MATERIALES Y SUMINISTROS	45,104	
SERVICIOS GENERALES	63,352	
AYUDAS SOCIALES	5,194	
INVERSIONES	45,705	
<b>Total Egresos</b>		<b>1,477,227.07</b>
<b>Saldo final en Bancos y Caja</b>		<b>5,615,702</b>

ELABORÓ:  
S&K Excelencia Profesional en Fiscal y Finanzas S.C.  
C.P. JORGE ENRIQUE HERRERA TOVAR

AUTORIZÓ:  
LIC. MONICA MACIEL MENDEZ MORALES

FIRMAS DE CONSEJO DIRECTIVO








INSTITUTO MUNICIPAL DE LAS MUJERES  
ANALITICA DE FLUJO DE EFECTIVO AGOSTO DE 2021

FECHA	TIPO	POLIZA	CAPITULO	CONCEPTO / BENEFICIARIO	FLUJO IMPORTE	PROGRAMA	PROGRAMAS IMPORTE EJERCICIO	FACTURA
01/08/2021	Egresos	306	10.000	NOMINA	227.162.72	GASTO CORRIENTE		
11/08/2021	Egresos	303	10.000	NOMINA	104.556.13	GASTO CORRIENTE		
01/08/2021	Egresos	204	10.000	NOMINA	39.502.44	GASTO CORRIENTE		
13/08/2021	Egresos	304	10.000	NOMINA	159.977.30	GASTO CORRIENTE		
13/08/2021	Egresos	304	10.000	NOMINA	7.170.00	GASTO CORRIENTE		
17/08/2021	Egresos	300	10.000	IMM	86.135.37	GASTO CORRIENTE		
17/08/2021	Egresos	306	10.000	IMM	161.223.00	GASTO CORRIENTE		
21/08/2021	Egresos	307	10.000	GRUPO FINANCIERO DE QTO	5.815.50	GASTO CORRIENTE		
27/08/2021	Egresos	305	10.000	NOMINA	154.281.63	GASTO CORRIENTE		
27/08/2021	Egresos	305	10.000	NOMINA	7.170.00	GASTO CORRIENTE		
01/08/2021	Egresos	225	12.102	HONORARIOS	15.290.36	VIOLENCIA FEMENINA	17132.34	
01/08/2021	Egresos	220	12.102	HONORARIOS	15.290.36	VIOLENCIA FEMENINA	17132.34	
01/08/2021	Egresos	251	12.102	HONORARIOS	15.290.36	VIOLENCIA FEMENINA	17132.34	
01/08/2021	Egresos	252	12.102	HONORARIOS	15.290.36	VIOLENCIA FEMENINA	17132.34	
01/08/2021	Egresos	253	12.102	HONORARIOS	15.290.36	VIOLENCIA FEMENINA	17132.34	
01/08/2021	Egresos	254	12.102	HONORARIOS	15.290.36	VIOLENCIA FEMENINA	17132.34	
01/08/2021	Egresos	255	12.102	HONORARIOS	15.290.36	VIOLENCIA FEMENINA	17132.34	
01/08/2021	Egresos	256	12.102	HONORARIOS	15.290.36	VIOLENCIA FEMENINA	17132.34	
01/08/2021	Egresos	257	12.102	HONORARIOS	15.290.36	VIOLENCIA FEMENINA	17132.34	
01/08/2021	Egresos	258	12.102	HONORARIOS	15.290.36	VIOLENCIA FEMENINA	17132.34	
01/08/2021	Egresos	259	12.102	HONORARIOS	15.290.36	VIOLENCIA FEMENINA	17132.34	
01/08/2021	Egresos	260	12.102	HONORARIOS	15.290.36	VIOLENCIA FEMENINA	17132.34	
01/08/2021	Egresos	261	12.102	HONORARIOS	15.290.36	VIOLENCIA FEMENINA	17132.34	
01/08/2021	Egresos	262	12.102	HONORARIOS	15.290.36	VIOLENCIA FEMENINA	17132.34	
01/08/2021	Egresos	263	12.102	HONORARIOS	15.290.36	VIOLENCIA FEMENINA	17132.34	
01/08/2021	Egresos	264	12.102	HONORARIOS	15.290.36	VIOLENCIA FEMENINA	17132.34	
01/08/2021	Egresos	265	12.102	HONORARIOS	15.290.36	VIOLENCIA FEMENINA	17132.34	
01/08/2021	Egresos	266	12.102	HONORARIOS	15.290.36	VIOLENCIA FEMENINA	17132.34	
01/08/2021	Egresos	267	12.102	HONORARIOS	15.290.36	VIOLENCIA FEMENINA	17132.34	
01/08/2021	Egresos	268	12.102	HONORARIOS	15.290.36	VIOLENCIA FEMENINA	17132.34	
01/08/2021	Egresos	269	12.102	HONORARIOS	15.290.36	VIOLENCIA FEMENINA	17132.34	
01/08/2021	Egresos	270	12.102	HONORARIOS	15.290.36	VIOLENCIA FEMENINA	17132.34	
01/08/2021	Egresos	271	12.102	HONORARIOS	15.290.36	VIOLENCIA FEMENINA	17132.34	
01/08/2021	Egresos	272	12.102	HONORARIOS	15.290.36	VIOLENCIA FEMENINA	17132.34	
01/08/2021	Egresos	273	12.102	HONORARIOS	15.290.36	VIOLENCIA FEMENINA	17132.34	
01/08/2021	Egresos	274	12.102	HONORARIOS	15.290.36	VIOLENCIA FEMENINA	17132.34	
01/08/2021	Egresos	275	12.102	HONORARIOS	15.290.36	VIOLENCIA FEMENINA	17132.34	
01/08/2021	Egresos	276	12.102	HONORARIOS	15.290.36	VIOLENCIA FEMENINA	17132.34	
01/08/2021	Egresos	277	12.102	HONORARIOS	15.290.36	VIOLENCIA FEMENINA	17132.34	
01/08/2021	Egresos	278	12.102	HONORARIOS	15.290.36	VIOLENCIA FEMENINA	17132.34	
01/08/2021	Egresos	279	12.102	HONORARIOS	15.290.36	VIOLENCIA FEMENINA	17132.34	
01/08/2021	Egresos	280	12.102	HONORARIOS	15.290.36	VIOLENCIA FEMENINA	17132.34	
01/08/2021	Egresos	281	12.102	HONORARIOS	15.290.36	VIOLENCIA FEMENINA	17132.34	
01/08/2021	Egresos	282	12.102	HONORARIOS	15.290.36	VIOLENCIA FEMENINA	17132.34	
01/08/2021	Egresos	283	12.102	HONORARIOS	15.290.36	VIOLENCIA FEMENINA	17132.34	
01/08/2021	Egresos	284	12.102	HONORARIOS	15.290.36	VIOLENCIA FEMENINA	17132.34	
01/08/2021	Egresos	285	12.102	HONORARIOS	15.290.36	VIOLENCIA FEMENINA	17132.34	
01/08/2021	Egresos	286	12.102	HONORARIOS	15.290.36	VIOLENCIA FEMENINA	17132.34	
01/08/2021	Egresos	287	12.102	HONORARIOS	15.290.36	VIOLENCIA FEMENINA	17132.34	
01/08/2021	Egresos	288	12.102	HONORARIOS	15.290.36	VIOLENCIA FEMENINA	17132.34	
01/08/2021	Egresos	289	12.102	HONORARIOS	15.290.36	VIOLENCIA FEMENINA	17132.34	
01/08/2021	Egresos	290	12.102	HONORARIOS	15.290.36	VIOLENCIA FEMENINA	17132.34	
01/08/2021	Egresos	291	12.102	HONORARIOS	15.290.36	VIOLENCIA FEMENINA	17132.34	
01/08/2021	Egresos	292	12.102	HONORARIOS	15.290.36	VIOLENCIA FEMENINA	17132.34	
01/08/2021	Egresos	293	12.102	HONORARIOS	15.290.36	VIOLENCIA FEMENINA	17132.34	
01/08/2021	Egresos	294	12.102	HONORARIOS	15.290.36	VIOLENCIA FEMENINA	17132.34	
01/08/2021	Egresos	295	12.102	HONORARIOS	15.290.36	VIOLENCIA FEMENINA	17132.34	
01/08/2021	Egresos	296	12.102	HONORARIOS	15.290.36	VIOLENCIA FEMENINA	17132.34	
01/08/2021	Egresos	297	12.102	HONORARIOS	15.290.36	VIOLENCIA FEMENINA	17132.34	
01/08/2021	Egresos	298	12.102	HONORARIOS	15.290.36	VIOLENCIA FEMENINA	17132.34	
01/08/2021	Egresos	299	12.102	HONORARIOS	15.290.36	VIOLENCIA FEMENINA	17132.34	
01/08/2021	Egresos	300	12.102	HONORARIOS	15.290.36	VIOLENCIA FEMENINA	17132.34	
13/08/2021	MATERIALES	533	21101	Materiales y útiles de oficina	154.78	GASTO CORRIENTE		
13/08/2021	MATERIALES	533	21101	Materiales y útiles de oficina	24.76	GASTO CORRIENTE		
13/08/2021	MATERIALES	534	21101	Materiales y útiles de oficina	674.60	GASTO CORRIENTE		
13/08/2021	MATERIALES	534	21101	Materiales y útiles de oficina	107.36	GASTO CORRIENTE		
13/08/2021	MATERIALES	538	21101	Materiales y útiles de oficina	2.000.29	GASTO CORRIENTE		
13/08/2021	MATERIALES	538	21101	Materiales y útiles de oficina	820.34	GASTO CORRIENTE		
13/08/2021	MATERIALES	539	21101	Materiales y útiles de oficina	600.33	GASTO CORRIENTE		
13/08/2021	MATERIALES	540	21101	Materiales y útiles de oficina	90.31	GASTO CORRIENTE		
13/08/2021	MATERIALES	540	21101	Materiales y útiles de oficina	1.259.32	GASTO CORRIENTE		
13/08/2021	MATERIALES	540	21101	Materiales y útiles de oficina	12.354.41	GASTO CORRIENTE		
13/08/2021	MATERIALES	540	21101	Materiales y útiles de oficina	1.259.32	GASTO CORRIENTE		
13/08/2021	MATERIALES	540	21101	Materiales y útiles de oficina	240.00	GASTO CORRIENTE		
13/08/2021	MATERIALES	540	21101	Materiales y útiles de oficina	190.50	GASTO CORRIENTE		
13/08/2021	MATERIALES	540	21101	Materiales y útiles de oficina	31.32	GASTO CORRIENTE		
13/08/2021	MATERIALES	540	21101	Materiales y útiles de oficina	2.175.35	GASTO CORRIENTE		
13/08/2021	MATERIALES	540	21101	Materiales y útiles de oficina	345.54	GASTO CORRIENTE		
13/08/2021	MATERIALES	540	21101	Materiales y útiles de oficina	195.20	GASTO CORRIENTE		
13/08/2021	MATERIALES	540	21101	Materiales y útiles de oficina	31.24	GASTO CORRIENTE		
13/08/2021	MATERIALES	540	21101	Materiales y útiles de oficina	92.41	GASTO CORRIENTE		
13/08/2021	MATERIALES	540	21101	Materiales y útiles de oficina	13.18	GASTO CORRIENTE		
13/08/2021	MATERIALES	540	21101	Materiales y útiles de oficina	51.55	GASTO CORRIENTE		
13/08/2021	MATERIALES	540	21101	Materiales y útiles de oficina	8.25	GASTO CORRIENTE		
13/08/2021	MATERIALES	540	21101	Materiales y útiles de oficina	11.100.01	GASTO CORRIENTE		
13/08/2021	MATERIALES	540	21101	Materiales y útiles de oficina	487.20	GASTO CORRIENTE		
13/08/2021	MATERIALES	540	21101	Materiales y útiles de oficina	10.152.47	GASTO CORRIENTE		
13/08/2021	MATERIALES	540	21101	Materiales y útiles de oficina	11.024.50	GASTO CORRIENTE		
13/08/2021	MATERIALES	540	21101	Materiales y útiles de oficina	31.20	GASTO CORRIENTE		
13/08/2021	MATERIALES	540	21101	Materiales y útiles de oficina	232.26	GASTO CORRIENTE		
13/08/2021	MATERIALES	540	21101	Materiales y útiles de oficina	76.45	GASTO CORRIENTE		
13/08/2021	MATERIALES	540	21101	Materiales y útiles de oficina	12.55	GASTO CORRIENTE		
13/08/2021	MATERIALES	540	21101	Materiales y útiles de oficina	167.14	GASTO CORRIENTE		
13/08/2021	MATERIALES	540	21101	Materiales y útiles de oficina	20.54	GASTO CORRIENTE		
				<b>TOTAL SERVICIOS PERSONALES</b>	<b>1,317,871.36</b>			
				<b>TOTAL MATERIALES</b>	<b>46,103.70</b>			
				<b>TOTAL GASTOS GENERALES</b>	<b>41,365.38</b>			
				<b>TOTAL AYUDAS SOCIALES</b>	<b>6,104.40</b>			

*Handwritten signature*

*Handwritten signature*

*Handwritten signature*

*Handwritten signature*

*Handwritten signature*

*Handwritten signature*



**INSTITUTO MUNICIPAL DE LAS MUJERES**  
**CONCILIACION ENTRE EL GASTO CONTABLE Y EL GASTO EJERCIDO CONCILIACION AGOSTO 2021**

EGRESO CONTABLE MENSUAL		PARCIAL	IMPORTE	ACUMULADO	8.301.579	RESULTADO CONTABLE ANUAL	PARCIAL	IMPORTE
<b>GASTOS DEVENGADOS</b>						<b>GASTOS DEVENGADOS</b>		
FONDO DE AHORRO	10.735			36.602	FONDO DE AHORRO	36.602		
DEREGACION	73.135			586.097	DEREGACION	586.096		
GASOLINA				11.616	GASOLINA	11.615,69		
HONORARIOS C/P					HONORARIOS C/P			
					OTRAS ENTRADAS			
<b>(-) TOTAL GASTOS CONTABLES DEVENGADOS</b>			<b>83.871</b>	<b>694.315,02</b>			<b>694.314</b>	
<b>(+) INVERSIONES</b>	<b>45.705</b>			<b>45.705,33</b>	<b>INVERSIONES</b>		<b>45.705</b>	
<b>EGRESOS EJERCIDOS</b>								
<b>PASIVOS PAGADOS</b>								
ANTICIPO GASOLINA					ANTICIPO GASOLINA			
FONDO DE AHORRO PAGADO					FONDO DE AHORRO PAGADO			
<b>(+) TOTAL EGRESOS EJERCIDOS</b>			<b>45.705</b>	<b>2.574,23</b>	<b>(+)</b>		<b>2.574</b>	
<b>CUENTAS POR COBRAR</b>					<b>CUENTAS POR COBRAR</b>		<b>892.826</b>	
<b>(=) TOTAL PRESUPUESTO EJERCIDO</b>			<b>1.474.566</b>	<b>8.041.640</b>	<b>RESULTADO PRESUPUESTAL</b>		<b>4.694.919</b>	
			<b>1.474.566</b>	<b>8.041.641</b>			<b>4.694.919</b>	
				<b>0</b>			<b>0</b>	

*Alfonso S*

*JK*

*[Signature]*

*[Signature]*

*[Signature]*

*[Signature]*

*[Signature]*









*[Signature]*

**INSTITUTO MUNICIPAL DE LAS MUJERES  
 REPORTE DE PASIVOS AL 31 DE AGOSTO DE 2021**

<b>TOTAL PASIVO</b>		-
		<b>516,236</b>
<b>2-1-1-1-00000 SERVICIOS PERSONALES POR PAGAR A CORTO PLAZO</b>		<b>162,144</b>
2-1-1-1-00001 FONDO DE AHORRO POR PAGAR		162,144
<b>2-1-1-2-00000 PROVEEDORES POR PAGAR A CORTO PLAZO</b>		<b>1,024</b>
2-1-1-2-00088 VALENZUELA BALDERAS CINTHIA AIDA		9
2-1-1-2-00204 SEGUROS BANORTE, S.A. DE C.V. GRUPO FINANCIERO BAN		625
2-1-1-2-00547 RADIOMOVIL DIPSA SA		449
2-1-1-2-00572 ELECTROCOMPONENTES LEON SA DE CV		-295
2-1-1-2-00592 RAMIREZ CERVANTES MARISELA		236
<b>2-1-1-7-00000 RETENCIONES Y CONTRIBUCIONES POR PAGAR A CORTO PL</b>		<b>353,068</b>
2-1-1-7-00001 ISR RETENCIONES POR SALARIOS		91,939
2-1-1-7-00003 ISR RETENCION HONORARIOS		34,976
2-1-1-7-00004 2% SOBRE NOMINA		19,461
2-1-1-7-00005 IMSS POR PAGAR		195,751
2-1-1-7-00006 RETENCION DE IMSS		558
2-1-1-7-00007 RETENCION CEDULAR		8,775
2-1-1-7-00009 RETENCION CREDITO INFONAVIT		1,608





INSTITUTO MUNICIPAL DE LAS MUJERES  
RESUMEN PRESUPUESTAL AL 30 DE SEPTIEMBRE DE 2021

CONCEPTO	PRESUPUESTO		RECAUDADO		POR RECAUDAR	
	MODIFICADO	/ EJERCIDO	/ EJERCIDO	/ POR EJERCER		%
<b>I INGRESOS</b>						
PROGRAMAS	11,777,867	9,099,386		2,678,480		
RECURSO FEDERAL INMUJERES- "Emprendedoras Leonesas"	4,290,000	4,290,000		0		
MIGRANTES Y SUS FAMILIAS ACOMPAÑAMIENTOS MUJERES ÍNDIGE	200,000	199,348		652		
<b>TOTAL INGRESOS</b>	<b>16,307,867</b>	<b>13,628,735</b>		<b>2,679,132</b>		<b>16%</b>
<b>(MAS)</b>						
GC GASTO CORRIENTE	11,777,867	6,381,080		5,396,787		46%
PY REDES DE MUJERES	2,000,000	1,309,999		690,001		35%
PY PREVENCIÓN Y ATENCIÓN VIOLENCIA FEMINICIDA	1,990,000	1,139,528		850,472		43%
PY PREVENCIÓN DEL EMBARAZO	300,000	187,885		112,115		37%
PY RECURSO FEDERAL INMUJERES- "Emprendedoras Leonesas"	200,000	199,348		652		0%
PY MIGRANTES Y SUS FAMILIAS ACOMPAÑAMIENTOS MUJERES ÍNDIGE	40,000	31,483		8,517		21%
<b>TOTAL EGRESOS</b>	<b>16,307,867</b>	<b>9,249,324</b>		<b>7,058,543</b>		<b>43%</b>
<b>(MENOS)</b>						
<b>(IGUAL)</b>	<b>REMANENTE PRESUPUESTAL 2021</b>	<b>0</b>	<b>4,379,411</b>	<b>4,379,411</b>		

*Zarpuz*



0 59101 Software	0	90,000	90,000	0	90,000	0	90,000	0	90,000
0 52101 Edificación No Habitacional	0	0	0	0	0	0	0	0	0
0 53101 Ejecución de Proyectos Productivos	0	0	0	0	0	0	0	0	0

TOTAL EGRESOS PRESUPUESTADOS 15,012,317 16,307,867 3,358,058 1,243,352 4,601,412 1,195,725 3,405,687 9,249,324 7,068,543

DIFERENCIA ENTRE INGRESOS Y EGRESOS 0 0 -3,358,058 -350,525 -3,708,584 -303,550 -3,405,034 0 4,375,411 -4,375,410

El Abogado  
SAS Estudios Profesionales en Finanzas y Fideicomiso S.C.  
C.P. MONICA MACHIEL MENDOZA TORRES

Atestado:  
LIC. MONICA MACHIEL MENDOZA TORRES



	INGRESOS												Total	%
	Enero	Febrero	Marzo	Abril	Mayo	Junio	Julio	Agosto	Septiembre					
TRANSF. INTERNA Y ATRIBUCIONES DEL SECTOR PUBLICO	1,182,953	510,423	912,216	1,154,316	610,846	1,397,825	832,026	642,826	631,175	1,453,103	99,36	0,02		
OTROS: IMPUESTOS Y MENSAJES, VARIOS	597	967	547	547	0	0	0	0	0	2.61	0,00	0,00		
<b>SUMA DE INGRESOS</b>	<b>1,183,550</b>	<b>511,390</b>	<b>912,763</b>	<b>1,154,863</b>	<b>610,846</b>	<b>1,397,825</b>	<b>832,026</b>	<b>642,826</b>	<b>631,175</b>	<b>1,453,103</b>	<b>100,00</b>			

**EGRESOS**

Bienes de baja y personal permanente	423,822	226,427	361,180	365,322	380,023	363,500	642,221	329,591	312,513	3,530,056	24,72
Reparación	0	0	0	0	0	0	0	0	0	2,637,442	18,16
Primas por accidentes, enfermedad	0	0	0	0	0	0	5,211	207,699	0	2,001,000	13,82
Primas de accidentes, enfermedad	0	1,646	0	0	0	0	64,400	7,864	0	50,000	0,35
Operación de los autos	3,726	4,190	1,005	0	0	0	12,314	45,706	0	46,586	0,32
Atribuciones de seguridad social	30,931	31,473	30,430	33,258	30,237	29,346	41,164	45,614	40,051	344,437	2,37
Atribuciones a fondos de vejez	30,931	31,473	30,430	33,258	30,237	29,346	41,164	45,614	40,051	344,437	2,37
Atribuciones al sistema para el niño	0	0	0	0	0	0	0	0	0	212,729	1,47
Atribuciones al sistema para el niño	0	0	0	0	0	0	0	0	0	212,729	1,47
Cuotas para el fondo de ahorro	12,927	9,646	10,846	11,443	11,606	11,160	10,283	10,735	11,466	100,000	0,74
Insumos diversos	0	0	0	0	0	0	0	0	0	111,556	0,77
Arrendo para el día de Reyes	37,452	0	0	0	64,275	0	0	0	0	37,452	0,26
Arrendo para el día de Reyes	37,452	0	0	0	64,275	0	0	0	0	37,452	0,26
Primo por aniversario	42,396	37,427	35,561	38,516	36,001	36,500	63,236	35,194	37,535	375,801	2,58
Primo por aniversario	42,396	37,427	35,561	38,516	36,001	36,500	63,236	35,194	37,535	375,801	2,58
Mensajes y otros de oficina	75	35	0	0	0	342	2,531	7,424	3,504	14,602	0,10
Mensajes y otros de oficina	75	35	0	0	0	342	2,531	7,424	3,504	14,602	0,10
Material de imprenta	421	1,025	225	1,814	1,047	1,019	1,187	2,210	1,914	11,290	0,08
Material de imprenta	421	1,025	225	1,814	1,047	1,019	1,187	2,210	1,914	11,290	0,08
Utensilios para el servicio de merienda	0	0	0	0	0	0	0	0	0	5,680	0,04
Utensilios para el servicio de merienda	0	0	0	0	0	0	0	0	0	5,680	0,04
Material de computación	0	0	0	0	0	0	0	0	0	192	0,00
Material de computación	0	0	0	0	0	0	0	0	0	192	0,00
Materiales, accesorios y suministros médicos	0	0	0	0	0	0	0	0	0	233	0,00
Materiales, accesorios y suministros médicos	0	0	0	0	0	0	0	0	0	233	0,00
Construcción, mantenimiento de maquinaria	2,240	2,495	4,495	5,543	7,294	6,534	8,638	3,281	2,510	44,796	0,31
Construcción, mantenimiento de maquinaria	2,240	2,495	4,495	5,543	7,294	6,534	8,638	3,281	2,510	44,796	0,31
Maquinarias diversas	440	0	0	0	0	0	0	0	0	91	0,00
Maquinarias diversas	440	0	0	0	0	0	0	0	0	91	0,00
Reducción y actualización de equipo de cómputo	0	0	0	0	0	0	0	0	0	217	0,00
Reducción y actualización de equipo de cómputo	0	0	0	0	0	0	0	0	0	217	0,00
Servicio de energía eléctrica	4,815	4,621	6,037	5,107	5,914	5,596	6,391	4,146	6,273	50,251	0,35
Servicio de energía eléctrica	4,815	4,621	6,037	5,107	5,914	5,596	6,391	4,146	6,273	50,251	0,35
Servicio telefónico municipal	1,497	2,274	631	2,708	2,436	2,292	2,192	2,192	2,132	18,052	0,12
Servicio telefónico municipal	1,497	2,274	631	2,708	2,436	2,292	2,192	2,192	2,132	18,052	0,12
Servicio telefónico municipal	1,046	1,116	1,006	1,246	1,306	449	449	449	449	1,798	0,01
Servicio telefónico municipal	1,046	1,116	1,006	1,246	1,306	449	449	449	449	1,798	0,01
Servicio de comunicación	0	0	0	0	0	0	0	0	0	264	0,00
Servicio de comunicación	0	0	0	0	0	0	0	0	0	264	0,00
Servicio de comunicación	9,816	9,816	9,816	9,816	9,816	9,816	9,816	9,816	9,816	79,364	0,55
Servicio de comunicación	9,816	9,816	9,816	9,816	9,816	9,816	9,816	9,816	9,816	79,364	0,55
Servicio de comunicación	0	0	0	0	0	0	0	0	0	107,560	0,74
Servicio de comunicación	0	0	0	0	0	0	0	0	0	107,560	0,74
Servicio de comunicación	0	0	0	0	0	0	0	0	0	117,000	0,81
Servicio de comunicación	0	0	0	0	0	0	0	0	0	117,000	0,81
Servicio de comunicación	0	0	0	0	0	0	0	0	0	1,017	0,01
Servicio de comunicación	0	0	0	0	0	0	0	0	0	1,017	0,01
Servicio de comunicación	0	0	0	0	0	0	0	0	0	6,406	0,04
Servicio de comunicación	0	0	0	0	0	0	0	0	0	6,406	0,04
Servicio de comunicación	281,936	281,936	281,936	281,936	281,936	281,936	281,936	281,936	281,936	2,423,448	16,67
Servicio de comunicación	281,936	281,936	281,936	281,936	281,936	281,936	281,936	281,936	281,936	2,423,448	16,67
Servicio de comunicación	1,725	48	65	27	53	12	504	335	345	1,513	0,01
Servicio de comunicación	1,725	48	65	27	53	12	504	335	345	1,513	0,01
Servicio de comunicación	8,533	8,023	481	491	441	970	0	460	468	6,878	0,05
Servicio de comunicación	8,533	8,023	481	491	441	970	0	460	468	6,878	0,05
Servicio de comunicación	0	0	0	0	0	0	0	0	0	332	0,00
Servicio de comunicación	0	0	0	0	0	0	0	0	0	332	0,00
Servicio de comunicación	0	0	0	0	0	0	0	0	0	8,957	0,06
Servicio de comunicación	0	0	0	0	0	0	0	0	0	8,957	0,06
Servicio de comunicación	3,344	0	579	3,460	1,742	1,509	11,135	0	0	21,607	0,15
Servicio de comunicación	3,344	0	579	3,460	1,742	1,509	11,135	0	0	21,607	0,15
Servicio de comunicación	0	21,460	0	70	0	2,772	0	0	0	21,607	0,15
Servicio de comunicación	0	21,460	0	70	0	2,772	0	0	0	21,607	0,15
Servicio de comunicación	1,834	0	0	0	0	1,160	0	0	0	1,834	0,01
Servicio de comunicación	1,834	0	0	0	0	1,160	0	0	0	1,834	0,01
Servicio de comunicación	0	0	0	0	0	0	0	0	0	2,989	0,02
Servicio de comunicación	0	0	0	0	0	0	0	0	0	2,989	0,02
Servicio de comunicación	121	40	301	148	0	72	0	0	0	159	0,00
Servicio de comunicación	121	40	301	148	0	72	0	0	0	159	0,00
Servicio de comunicación	0	40	0	0	0	0	0	0	0	40	0,00
Servicio de comunicación	0	40	0	0	0	0	0	0	0	40	0,00
Servicio de comunicación	44	442	414	778	407	570	414	1,225	1,411	5,609	0,04
Servicio de comunicación	44	442	414	778	407	570	414	1,225	1,411	5,609	0,04
Servicio de comunicación	0	293	0	1,586	202	0	202	0	0	3,337	0,02
Servicio de comunicación	0	293	0	1,586	202	0	202	0	0	3,337	0,02
Servicio de comunicación	12,470	12,470	3,195	6,023	9,757	6,418	10,131	6,245	8,023	60,156	0,42
Servicio de comunicación	12,470	12,470	3,195	6,023	9,757	6,418	10,131	6,245	8,023	60,156	0,42
Servicio de comunicación	12,115	8,024	5,944	2,800	4,778	4,778	5,194	5,514	25,143	0,17	
Servicio de comunicación	12,115	8,024	5,944	2,800	4,778	4,778	5,194	5,514	25,143	0,17	
Servicio de comunicación	25,523	35,533	52,533	56,543	55,553	55,563	51,573	44,583	44,593	444,706	3,14
Servicio de comunicación	25,523	35,533	52,533	56,543	55,553	55,563	51,573	44,583	44,593	444,706	3,14
Servicio de comunicación	17,410	17,410	17,410	17,410	17,410	17,410	17,410	17,410	17,410	137,090	0,96
Servicio de comunicación	17,410	17,410	17,410	17,410	17,410	17,410	17,410	17,410	17,410	137,090	0,96
Servicio de comunicación	484	484	484	484	484	484	484	484	484	2,782	0,02
Servicio de comunicación	484	484	484	484	484	484	484	484	484	2,782	0,02
Servicio de comunicación	774,690	827,341	592,284	1,000,033	1,147,894	1,004,372	1,547,446	1,512,823	1,288,284	9,966,074	68,41
Servicio de comunicación	774,690	827,341	592,284	1,000,033	1,147,894	1,004,372	1,547,446	1,512,823	1,288,284	9,966,074	68,41
Servicio de comunicación	1,011,370	4,545,452	2,824	901,111	254,828	2,905	674,418	420,385	396,223	4,575,647	31,51
Servicio de comunicación	1,011,370	4,545,452	2,824	901,111	254,828	2,905	674,418	420,385	396,223	4,575,647	31,51

IMPORTANTE: Los importes del Estado están expresados en decimales y redondeados.  


**INSTITUTO MUNICIPAL DE LAS MUJERES**  
**ESTADO DE ACTIVIDADES DEL 01 DE ENERO AL 30 DE SEPTIEMBRE DE 2021**

CONCEPTO	PERIODO	ACUMULADO	%
TRANSFERENCIAS INTERNAS Y ASIGNACIONES DEL SI	892,175	14,519,103	
OTROS INGRESOS VARIOS	0	2,459	
<b>TOTAL DE INGRESOS</b>	<b>892,175</b>	<b>14,521,562</b>	<b>100%</b>
SERVICIOS PERSONALES	958,967	8,388,175	58%
MATERIALES Y SUMINISTROS	31,939	131,918	1%
SERVICIOS BÁSICOS	10,853	75,391	1%
SERVICIOS DE ARRENDAMIENTO DE BIENES MUEBLES	0	264	0%
SERVICIOS PROFESIONALES, CIENTÍFICOS Y TÉCNICO	147,973	446,405	3%
SERVICIOS FINANCIEROS, BANCARIOS Y COMERCIALE	833	20,242	0%
SERVICIOS DE INSTALACIÓN, REPARACIÓN, MANTENIM	6,057	40,101	0%
GASTOS DE DIFUSIÓN	2,999	6,116	0%
SERVICIOS DE TRASLADO Y VIÁTICOS	109	956	0%
SERVICIOS OFICIALES	1,141	6,150	0%
GASTOS DE OFICINA Y ORGANIZACIÓN	-1,253	92,523	1%
AYUDAS SOCIALES	25,143	78,100	1%
DEPRECIACIÓN DE BIENES	73,430	657,032	5%
AMORTIZACIÓN DE BIENES	206	2,702	0%
<b>TOTAL EGRESOS CONTABLES</b>	<b>1,258,398</b>	<b>9,946,074</b>	<b>68%</b>
RESULTADO DE LA ACTIVIDAD	-366,223	4,575,487	32%


ELABORÓ:

S&K Excelencia Profesional en Fiscal y Finanzas S.C.  
 C.P. JORGE ENRIQUE HERRERA TÓVAR

FIRMAS DE CONSEJO DIRECTIVO

AUTORIZÓ:

LIC. MÓNICA MACIEL MENDEZ MORALES



**INSTITUTO MUNICIPAL DE LAS MUJERES**  
Estado de Situación Financiera al 30 de Septiembre de 2021

<b>ACTIVO</b>		<b>PASIVO</b>	
<b>ACTIVO CIRCULANTE</b>			
EFFECTIVO Y BANCOS	5,223,174	SERVICIOS PERSONALES POR PAGAR A CORTO PLAZO	185,331
CUENTAS POR COBRAR	892,826	PROVEEDORES POR PAGAR A CORTO PLAZO	790
DEUDORES DIVERSOS	1,219	RETENCIONES Y CONTRIBUCIONES POR PAGAR A CORTO PLAZO	251,302
ANTICIPO A PROVEEDORES	848		
<b>Total ACTIVO CIRCULANTE</b>	<b>6,118,067</b>	<b>SUMA DEL PASIVO</b>	<b>437,423</b>
<b>ACTIVO NO CIRCULANTE</b>			
TERRENOS	4,563,565	<b>PATRIMONIO DE LA INSTITUCION</b>	
EDIFICIOS	20,201,061	PATRIMONIO CONTRIBUIDO	24,746,066
MOBILIARIO Y EQUIPO DE ADMINISTRACION	2,586,465	CAPITAL DONADO	1,242,756
MOBILIARIO Y EQUIPO EDUCACIONAL Y RECREATIVO	751,218	APORTACIONES	
EQUIPO DE TRANSPORTE	464,394	Total PATRIMONIO CONTRIBUIDO	25,988,822
MAQUINARIA Y EQUIPO	0	PATRIMONIO GENERADO	
SOFTWARE	28,571	RESULTADOS DE EJERCICIOS ANTERIORES	-2,950,156
DEPOSITOS EN GARANTIA	25,922	RECTIFICACIONES DE RESULTADOS DE EJERCICIOS ANTERIORES	-461,567
(DEPRECIACION ACUMULADA INMUEBLES)	-4,167,898	Total PATRIMONIO GENERADO	-3,411,722
(DEPRECIACION ACUMULADA MUEBLES)	-2,954,436	RESULTADO DEL EJERCICIO	4,575,487
(AMORTIZACION ACUMULADA)	-26,918,99		
<b>Total ACTIVO NO CIRCULANTE</b>	<b>21,471,943</b>	<b>SUMA DEL PATRIMONIO</b>	<b>27,152,587</b>
<b>SUMA DEL ACTIVO</b>	<b>27,590,010</b>	<b>SUMA DEL PASIVO Y PATRIMONIO</b>	<b>27,590,010</b>

FIRMAS DE CONSEJO DIRECTIVO

ELABORÓ:  
S&K Excelencia Profesional en Fiscal y Finanzas S.C.  
C.P. JORGE ENRIQUE HERRERA TOVAR

AUTORIZÓ:  
MÓNICA MACIEL MENDEZ MORALES





**INSTITUTO MUNICIPAL DE LAS MUJERES  
FLUJO DE EFECTIVO DEL 01 AL 30 DE SEPTIEMBRE DE 2021**

CONCEPTOS	Movimientos	Saldos
EFECTIVO Y EQUIVALENTES Saldo Inicial		5,615,702
DEPOSITOS POR INGRESOS		
SUBSIDIO MUNICIPIO OTROS	892,826	
<b>Total Ingresos</b>	<b>892,826</b>	
<b>Disponible</b>		<b>6,508,527</b>
RETIROS POR EGRESOS		
SERVICIOS PERSONALES Y SEGURIDAD SOCIAL	1,038,562	
MATERIALES Y SUMINISTROS	29,419	
SERVICIOS GENERALES	167,785	
AYUDAS SOCIALES	25,287	
INVERSIONES	22,429	
DEUDORES DIVERSOS	1,219	
REINTEGRO REMANENTE	652	
<b>Total Egresos</b>		<b>1,285,353.06</b>
<b>Saldo final en Bancos y Caja</b>		<b>5,223,174</b>

ELABORÓ:  
S&K Excelencia Profesional en Fiscal y Finanzas S.C.  
C.P. JORGE ENRIQUE HERRERA TOVAR

FIRMAS DE CONSEJO DIRECTIVO

AUTORIZÓ:  
LIC. MÓNICA MACIEL MENDEZ MORALES





INSTITUTO MUNICIPAL DE LAS MUJERES  
 REPORTE DE PASIVOS AL 30 DE SEPTIEMBRE 2021

TOTAL PASIVO

437,423

2-1-1-1-00000	SERVICIOS PERSONALES POR PAGAR A CORTO PLAZO	185,331
2-1-1-1-00001	FONDO DE AHORRO POR PAGAR	185,075
2-1-1-1-00024	Ramirez Falcón Claudia Araceli	255
2-1-1-2-00000	PROVEEDORES POR PAGAR A CORTO PLAZO	790
2-1-1-2-00088	VALENZUELA BALDERAS CINTHIA AIDA	9
2-1-1-2-00204	Seguros Banorte, S.A. de C.V. GRUPO FINANCIERO BAN	625
2-1-1-2-00547	Radiomovil Dipsa sa	449
2-1-1-2-00572	ELECTROCOMPONENTES LEON SA DE CV	-295
2-1-1-2-00592	RAMIREZ CERVANTES MARISELA	2
2-1-1-7-00000	RETENCIONES Y CONTRIBUCIONES POR PAGAR A CORTO PLA	251,302
2-1-1-7-00001	ISR Retenciones por Salarios	66,550
2-1-1-7-00003	isr retencion honorarios	44,381
2-1-1-7-00004	2% sobre nomina	8,633
2-1-1-7-00005	imss por pagar	96,858
2-1-1-7-00006	retencion de imss	5,032
2-1-1-7-00007	retencion cedular	11,126
2-1-1-7-00009	Retencion Credito INFONAVIT	18,722

*Ramirez*

INSTITUTO MUNICIPAL DE LAS MUJERES  
 CONCILIACION ENTRE EL GASTO CONTABLE Y EL GASTO EJERCIDO CONCILIACION SEPTIEMBRE 2021

EGRESO CONTABLE MENSUAL	PARCIAL		ACUMULADO		RESULTADO CONTABLE ANUAL	PARCIAL	
	IMPORTE	IMPORTE	IMPORTE	IMPORTE		IMPORTE	IMPORTE
<b>GASTOS DEVENGADOS</b>					<b>GASTOS DEVENGADOS</b>		
FONDO DE AHORRO	11,486		109,068		FONDO DE AHORRO	109,068	
DEPRECIACION	73,697		659,734		DEPRECIACION	659,733	
GASOLINA			11,616		GASOLINA	11,616	
HONORARIOS CXP					HONORARIOS CXP		
					OTRAS ENTRADAS		
<b>(-) TOTAL GASTOS CONTABLES DEVENGADOS</b>		85,182	779,417,44				779,416
<b>(+) INVERSIONES</b>		22,429	68,134,63		<b>INVERSIONES</b>		68,135
<b>EGRESOS EJERCIDOS</b>							
PASIVOS PAGADOS					ANTICIPO GASOLINA		
ANTICIPO GASOLINA					FONDO DE AHORRO PAGADO		
FONDO DE AHORRO PAGADO							14,532
<b>(+) TOTAL EGRESOS EJERCIDOS</b>			14,533,37		<b>(+) TOTAL EGRESOS EJERCIDOS</b>		14,532
<b>CUENTAS POR COBRAR</b>					<b>CUENTAS POR COBRAR</b>		872,926
<b>(-) TOTAL PRESUPUESTO EJERCIDO</b>		1,195,725	9,249,324		<b>RESULTADO PRESUPUESTAL</b>		4,379,411
		1,195,725	9,249,324				4,379,411
			0				0

*Zamora*