

INSTITUTO MUNICIPAL DE LAS MUJERES

Notas de Desglose y Memoria

Correspondiente del 01 de Enero al 31 de Marzo de 2021  
(Cifras en Pesos)

Ejercicio: 2021

Periodicidad: Trimestral

Corte: 1

| NOTAS            | DESCRIPCIÓN  |
|------------------|--|
|                  | <b>I. NOTAS DE DESGLOSE:</b>   |
|                  | <b>INFORMACION CONTABLE</b>  |
| ESF-01           | FONDOS CON AFECTACIÓN ESPECÍFICA E INVERSIONES FINANCIERAS                       |
| ESF-02           | CONTRIBUCIONES POR RECUPERAR   |
| ESF-03           | CONTRIBUCIONES POR RECUPERAR CORTO PLAZO   |
| ESF-04           | BIENES DISPONIBLES PARA SU TRANSFORMACIÓN ESTIMACIONES Y DETERIORS (INVENTARIOS) |
| ESF-05           | ALMACENES  |
| ESF-06           | FIDEICOMISOS, MANDATOS Y CONTRATOS ANALOGOS                                      |
| ESF-07           | PARTICIPACIONES Y APORTACIONES DE CAPITAL  |
| ESF-08           | BIENES MUEBLES E INMUEBLES   |
| ESF-09           | INTANGIBLES Y DIFERIDOS  |
| ESF-10           | ESTIMACIONES Y DETERIORS   |
| ESF-11           | OTROS ACTIVOS  |
| ESF-12           | CUENTAS Y DOCUMENTOS POR PAGAR   |
| ESF-13           | FONDOS Y BIENES DE TERCEROS  |
| ESF-14           | OTROS PASIVOS CIRCULANTES  |
| ACT-01           | INGRESOS DE GESTION  |
| ACT-02           | PARTICIPACIONES, APORTACIONES, CONVENIOS, INCENTIVOS...                          |
| ACT-03           | OTROS INGRESOS Y BENEFICIOS  |
| ACT-04           | GASTOS Y OTRAS PERDIDAS  |
| VHP-01           | PATRIMONIO CONTRIBUIDO   |
| VHP-02           | PATRIMONIO GENERADO  |
| EFE-01           | FLUJO DE EFECTIVO  |
| EFE-02           | ADQ. BIENES MUEBLES E INMUEBLES  |
| EFE-03           | CONCILIACIÓN DEL FLUJO DE EFECTIVO   |
| Conciliación_Inf | CONCILIACIÓN ENTRE LOS INGRESOS PRESUPUESTARIOS Y CONTABLES                      |
| Conciliación_Est | CONCILIACIÓN ENTRE LOS EGRESOS PRESUPUESTARIOS Y LOS GASTOS CONTABLES            |
| Memoria          | <b>II. DE MEMORIA (DE ORDEN):</b>  |
|                  | CONTABLES  |
|                  | PRESUPUESTARIAS  |

Bajo protesta de decir verdad declaramos que los Estados Financieros y sus notas, son razonablemente correctos y son responsabilidad del emisor.

\_\_\_\_\_  
"DIRECTORA GENERAL  
MONICA MACIEL MENDEZ MORALES"

\_\_\_\_\_  
"ENCARGADO DE CUENTA PUBLICA  
JORGE ENRIQUE HERRERA TOVAR"

INSTITUTO MUNICIPAL DE LAS MUJERES  
 Nota de Desglose Estado de Situación Financiera  
 Correspondiente del 01 de Enero al 31 de Marzo de 2021

Ejercicio: 2021  
 Periodicidad: Trimestral  
 Corte: 1

Notas

ESF-01 FONDOS CON AFECTACIÓN ESPECÍFICA E INVERSIONES FINANCIERAS

|      |  |      |  |  |  |
|------|--|------|--|--|--|
| 1114 | Inversiones Temporales (hasta 3 meses) | 0.00 |  |  |  |
| 1116 | Fondos con Afectación Específica       | 0.00 |  |  |  |
| 1121 | Inversiones Financieras de Corto Plazo | 0.00 |  |  |  |
| 1211 | Inversiones a Largo Plazo              | 0.00 |  |  |  |

ESF-02 CONTRIBUCIONES POR RECUPERAR

|      |                                      |       |       |       |       |
|------|--------------------------------------|-------|-------|-------|-------|
| 1122 | Cuentas por Cobrar a Corto Plazo     | -0.28 | -0.28 | -0.28 | -0.02 |
| 1124 | Ingresos por Recuperar a Corto Plazo | 0.00  | 0.00  | 0.00  | 0.00  |

ESF-03 CONTRIBUCIONES POR RECUPERAR CORTO PLAZO

|      |  |        |        |      |      |
|------|--|--------|--------|------|------|
| 1123 | Deudosa Diversas por Cobrar a Corto Plazo  | 0.00   | 0.00   | 0.00 | 0.00 |
| 1125 | Deudores por Anticipos de la Tesorería a Corto Plazo                                     | 0.00   | 0.00   | 0.00 | 0.00 |
| 1126 | Prestamos Otorgados a Corto Plazo  | 0.00   | 0.00   | 0.00 | 0.00 |
| 1129 | Otros Derechos a Recibir Efectivo o Equivalentes a Corto Plazo                           | 0.00   | 0.00   | 0.00 | 0.00 |
| 1131 | Anticipo a Proveedores por Adquisición de Bienes y Prestación de Servicios a Corto Plazo | 963.44 | 963.44 | 0.00 | 0.00 |
| 1132 | Anticipo a Proveedores por Adquisición de Bienes Inmuebles y Muebles a Corto Plazo       | 0.00   | 0.00   | 0.00 | 0.00 |
| 1133 | Anticipo a Proveedores por Adquisición de Bienes Intangibles a Corto Plazo               | 0.00   | 0.00   | 0.00 | 0.00 |
| 1134 | Anticipo a Contratistas por Obras Públicas a Corto Plazo                                 | 0.00   | 0.00   | 0.00 | 0.00 |
| 1139 | Otros Derechos a Recibir Bienes o Servicios a Corto Plazo                                | 0.00   | 0.00   | 0.00 | 0.00 |

ESF-04 BIENES DISPONIBLES PARA SU TRANSFORMACIÓN ESTIMACIONES Y DETERIOROS (INVENTARIOS)

|      |   |      |  |  |  |
|------|---|------|--|--|--|
| 1140 | Inventario  | 0.00 |  |  |  |
| 1141 | Inventario de Mercaderías para Venta                                    | 0.00 |  |  |  |
| 1142 | Inventario de Mercaderías Terminadas                                    | 0.00 |  |  |  |
| 1143 | Inventario de Mercaderías en Proceso de Elaboración                     | 0.00 |  |  |  |
| 1144 | Inventario de Materias Primas, Materiales y Suministros para Producción | 0.00 |  |  |  |
| 1145 | Bienes en Tránsito  | 0.00 |  |  |  |

ESF-05 ALMACENES

|      |  |      |  |  |  |
|------|--|------|--|--|--|
| 1150 | Almacenes                                      | 0.00 |  |  |  |
| 1151 | Almacén de Materiales y Suministros de Consumo | 0.00 |  |  |  |

ESF-06 FIDEICOMISOS, MANDATOS Y CONTRATOS ANALÓGOS

|      |   |      |  |  |  |
|------|---|------|--|--|--|
| 1213 | Fideicomisos, Mandatos y Contratos Análogos | 0.00 |  |  |  |
|------|---|------|--|--|--|

ESF-07 PARTICIPACIONES Y APORTACIONES DE CAPITAL

|      |   |      |  |  |  |
|------|---|------|--|--|--|
| 1214 | Participaciones y Aportaciones de Capital | 0.00 |  |  |  |
|------|---|------|--|--|--|

ESF-08 BIENES MUEBLES E INMUEBLES

|      |   |               |              |              |      |
|------|---|---------------|--------------|--------------|------|
| 1230 | Bienes Inmuebles, Infraestructura y Construcciones en Proceso | 24,784,825.14 | 3,854,580.48 | 3,854,580.48 | 0.03 |
| 1231 | Terrazos  | 4,693,695.00  | 0.00         | 0.00         |      |
| 1232 | Viveridos   | 20,201,081.14 | 0.00         | 0.00         |      |
| 1234 | Infraestructura   | 186,668.78    | 0.00         | 0.00         |      |
| 1235 | Construcciones en Proceso en Bienes de Dominio Público        | 0.00          | 0.00         | 0.00         |      |
| 1236 | Otros Bienes Inmuebles  | 0.00          | 0.00         | 0.00         |      |
| 1238 | Bienes Muebles  | 3,753,642.93  | 0.00         | 0.00         |      |
| 1240 | Mobiliario y Equipo de Administración                         | 2,516,350.68  | 52,229.48    | 52,229.48    | 0.1  |
| 1241 | Equipo e Instrumental Médico y de Laboratorio                 | 761,219.27    | 0.00         | 0.00         | 0.2  |
| 1242 | Vehículos y Equipo de Transporte                              | 484,384.00    | 0.00         | 0.00         | 0.2  |
| 1243 | Equipo de Defensa y Seguridad                                 | 0.00          | 0.00         | 0.00         |      |
| 1245 | Mejorías, Otros Equipos y Herramientas                        | 0.00          | 0.00         | 0.00         |      |
| 1247 | Colecciones, Obras de Arte y Objetos Valiosos                 | 0.00          | 0.00         | 0.00         | 0.1  |
| 1248 | Activos Biológicos  | 0.00          | 0.00         | 0.00         |      |

ESF-09 INTANGIBLES Y DIFERIDOS

|      |                     |           |          |          |        |
|------|---------------------|-----------|----------|----------|--------|
| 1250 | Activos Intangibles | 28,570.80 | 1,454.35 | 1,454.35 | 0.3533 |
| 1251 | Software            | 28,570.80 | 1,454.35 | 1,454.35 | 0.3533 |

|      |  |      |      |      |
|------|--|------|------|------|
| 1252 | Patentes, Marcas y Derechos                                  | 0.00 | 0.00 | 0.00 |
| 1253 | Concesiones y Franquicias                                    | 0.00 | 0.00 | 0.00 |
| 1254 | Licencias  | 0.00 | 0.00 | 0.00 |
| 1255 | Otros Activos Intangibles                                    | 0.50 | 0.00 | 0.00 |
| 1270 | Activos Diferidos  | 0.00 | 0.00 | 0.00 |
| 1271 | Estudios, Formulación y Evaluación de Proyectos              | 0.00 | 0.00 | 0.00 |
| 1272 | Derechos Sobre Bienes en Régimen de Arrendamiento Financiero | 0.00 | 0.00 | 0.00 |
| 1273 | Gastos Pagados por Adelantado a Largo Plazo                  | 0.00 | 0.00 | 0.00 |
| 1274 | Anticipos a Largo Plazo                                      | 0.00 | 0.00 | 0.00 |
| 1275 | Beneficios al Retiro de Empleados Pagados por Adelantado     | 0.00 | 0.00 | 0.00 |
| 1276 | Otros Activos Diferidos                                      | 0.00 | 0.00 | 0.00 |
| 1278 | Otros Activos Diferidos                                      | 0.00 | 0.00 | 0.00 |

**ESF-10 ESTIMACIONES Y DETEERIOS**

|      |  |      |      |      |
|------|--|------|------|------|
| 1160 | Estimación por Pérdida o Deterioro de Activos Circulantes                            | 0.00 | 0.00 | 0.00 |
| 1161 | Estimaciones para Cuentas Incobrables por Derechos a Recibir Efectivo o Equivalentes | 0.00 | 0.00 | 0.00 |
| 1162 | Estimación por Deterioro de Inventarios  | 0.00 | 0.00 | 0.00 |

**ESF-11 OTROS ACTIVOS**

|      |                                    |      |      |      |
|------|------------------------------------|------|------|------|
| 1290 | Otros Activos no Circulantes       | 0.00 | 0.00 | 0.00 |
| 1291 | Bienes en Concesión                | 0.00 | 0.00 | 0.00 |
| 1292 | Bienes en Arrendamiento Financiero | 0.00 | 0.00 | 0.00 |
| 1293 | Bienes en Comodato                 | 0.00 | 0.00 | 0.00 |

**ESF-12 CUENTAS Y DOCUMENTOS POR PAGAR**

|      |   |            |            |      |
|------|---|------------|------------|------|
| 2110 | Cuentas por Pagar a Corto Plazo   | 269,269.42 | 227,560.20 | 0.00 |
| 2111 | Servicios Personales por Pagar a Corto Plazo                                    | 0.00       | 0.00       | 0.00 |
| 2112 | Proveedores por Pagar a Corto Plazo   | 61,669.22  | 2,140.85   | 0.00 |
| 2113 | Comitales por Otros Fideicomisos por Pagar a Corto Plazo                        | 0.00       | 0.00       | 0.00 |
| 2114 | Participaciones y Aportaciones por Pagar a Corto Plazo                          | 0.00       | 0.00       | 0.00 |
| 2115 | Transferencias Otorgadas por Pagar a Corto Plazo                                | 0.00       | 0.00       | 0.00 |
| 2116 | Ingresos, Comisiones y Otros Gastos de la Deuda Pública por Pagar a Corto Plazo | 0.00       | 0.00       | 0.00 |
| 2117 | Relaciones y Contribuciones por Pagar a Corto Plazo                             | 228,439.23 | 226,439.26 | 0.00 |
| 2118 | Devoluciones de la Ley de Ingresos por Pagar a Corto Plazo                      | 0.00       | 0.00       | 0.00 |
| 2119 | Otras Cuentas por Pagar a Corto Plazo   | 0.00       | 0.00       | 0.00 |
| 2120 | Documentos por Pagar a Corto Plazo  | 0.00       | 0.00       | 0.00 |
| 2121 | Documentos Comerciales por Pagar a Corto Plazo                                  | 0.00       | 0.00       | 0.00 |
| 2122 | Documentos con Contrates por Otros Públicos por Pagar a Corto Plazo             | 0.00       | 0.00       | 0.00 |
| 2129 | Otros Documentos por Pagar a Corto Plazo  | 0.00       | 0.00       | 0.00 |
|      |   | 81,669.22  | 0.00       | 0.00 |
|      |   | 81,669.22  | 0.00       | 0.00 |

**ESF-13 FONDOS Y BIENES DE TERCEROS**

|      |  |      |      |      |
|------|--|------|------|------|
| 2160 | Fondos y Bienes de Terceros en Garantía y/o Administración a Corto Plazo | 0.00 | 0.00 | 0.00 |
| 2161 | Fondos en Garantía a Corto Plazo   | 0.00 | 0.00 | 0.00 |
| 2162 | Fondos Contingentes a Corto Plazo  | 0.00 | 0.00 | 0.00 |
| 2164 | Fondos de Fideicomisos, Mandatos y Contratos Análogos a Corto Plazo      | 0.00 | 0.00 | 0.00 |
| 2165 | Otros Fondos de Terceros en Garantía y/o Administración a Corto Plazo    | 0.00 | 0.00 | 0.00 |
| 2166 | Valores y Bienes en Garantía a Corto Plazo                               | 0.00 | 0.00 | 0.00 |
| 2280 | Fondos y Bienes de Terceros en Garantía y/o Administración a Largo Plazo | 0.00 | 0.00 | 0.00 |
| 2281 | Fondos en Garantía a Largo Plazo   | 0.00 | 0.00 | 0.00 |
| 2282 | Fondos en Administración a Largo Plazo                                   | 0.00 | 0.00 | 0.00 |
| 2283 | Fondos Contingentes a Largo Plazo  | 0.00 | 0.00 | 0.00 |
| 2284 | Fondos de Fideicomisos, Mandatos y Contratos Análogos a Largo Plazo      | 0.00 | 0.00 | 0.00 |
| 2285 | Otros Fondos de Terceros en Garantía y/o Administración a Largo Plazo    | 0.00 | 0.00 | 0.00 |
| 2286 | Valores y Bienes en Garantía a Largo Plazo                               | 0.00 | 0.00 | 0.00 |

**ESF-14 OTROS PASIVOS CIRCULANTES**

|      |  |      |      |      |
|------|--|------|------|------|
| 2199 | Otros Pasivos Diferidos a Corto Plazo          | 0.00 | 0.00 | 0.00 |
| 2199 | Otros Pasivos Circulantes                      | 0.00 | 0.00 | 0.00 |
| 2240 | Pasivos Diferidos a Largo Plazo                | 0.00 | 0.00 | 0.00 |
| 2241 | Créditos Diferidos a Largo Plazo               | 0.00 | 0.00 | 0.00 |
| 2242 | Ingresos Cobrados por Adelantado a Largo Plazo | 0.00 | 0.00 | 0.00 |
| 2246 | Otros Pasivos Diferidos a Largo Plazo          | 0.00 | 0.00 | 0.00 |

Bajo protesta de decir verdad certificamos que los Estados Financieros y sus notas, son razonablemente correctos y son responsabilidad del emisor.

"DIRECTORA GENERAL  
MONICA MACIEL MENDEZ MORALES"

TENCA S.A. DE C.U. PÚBLICA  
JORGE ENRIQUE HERRERA TOVAR

Notas

**ACT-01 INGRESOS DE GESTIÓN**

|      |   |      |
|------|---|------|
| 4100 | <b>INGRESOS DE GESTIÓN</b>  |      |
| 4110 | Impuestos   | 0.00 |
| 4111 | Impuestos Sobre los Ingresos  | 0.00 |
| 4112 | Impuestos Sobre el Patrimonio   | 0.00 |
| 4113 | Impuestos Sobre la Producción, el Consumo y las Transacciones   | 0.00 |
| 4114 | Impuestos al Comercio Exterior  | 0.00 |
| 4115 | Impuestos Sobre Mineras y Asimilables   | 0.00 |
| 4116 | Impuestos Ecológicos  | 0.00 |
| 4117 | Accesorios de Impuestos   | 0.00 |
| 4118 | Impuestos no Comprendidos en la Ley de Ingresos Vigente, Causados en Ejercicios Fiscales Anteriores Pendientes de Liquidación o Pago                            | 0.00 |
| 4119 | Otros Impuestos   | 0.00 |
| 4120 | Cuotas y Aportaciones de Seguridad Social   | 0.00 |
| 4121 | Aportaciones para Fondos de Vivienda  | 0.00 |
| 4122 | Cuotas para la Seguridad Social   | 0.00 |
| 4123 | Cuotas de Ahorro para el Retiro   | 0.00 |
| 4124 | Accesorios de Cuotas y Aportaciones de Seguridad Social   | 0.00 |
| 4129 | Otras Cuotas y Aportaciones para la Seguridad Social  | 0.00 |
| 4130 | Contribuciones de Mejoras   | 0.00 |
| 4131 | Contribuciones de Mejoras por Obras Públicas  | 0.00 |
| 4132 | Contribuciones de Mejoras no Comprendidas en la Ley de Ingresos Vigente, Causadas en Ejercicios Fiscales Anteriores Pendientes de Liquidación o Pago            | 0.00 |
| 4140 | Derechos  | 0.00 |
| 4141 | Derechos por el Uso, Goca, Aprovechamiento o Explotación de Bienes de Dominio Público   | 0.00 |
| 4143 | Derechos por Prestación de Servicios  | 0.00 |
| 4144 | Accesorios de Derechos  | 0.00 |
| 4145 | Derechos no Comprendidos en la Ley de Ingresos Vigente, Causados en Ejercicios Fiscales Anteriores Pendientes de Liquidación o Pago                             | 0.00 |
| 4149 | Otros Derechos  | 0.00 |
| 4150 | Productos   | 0.00 |
| 4151 | Productos   | 0.00 |
| 4154 | Productos no Comprendidos en la Ley de Ingresos Vigente, Causados en Ejercicios Fiscales Anteriores Pendientes de Liquidación o Pago                            | 0.00 |
| 4160 | Aprovechamientos  | 0.00 |
| 4181 | Incentivos Derivados de la Colaboración Fiscal  | 0.00 |
| 4182 | Multas  | 0.00 |
| 4183 | Indemnizaciones   | 0.00 |
| 4184 | Reintegros  | 0.00 |
| 4185 | Aprovechamientos Provenientes de Obras Públicas   | 0.00 |
| 4186 | Aprovechamientos no Comprendidos en la Ley de Ingresos Vigente, Causados en Ejercicios Fiscales Anteriores Pendientes de Liquidación o Pago                     | 0.00 |
| 4168 | Accesorios de Aprovechamientos  | 0.00 |
| 4169 | Otros Aprovechamientos  | 0.00 |
| 4170 | Ingresos por Venta de Bienes y Prestación de Servicios  | 0.00 |
| 4171 | Ingresos por Venta de Bienes y Prestación de Servicios de Instituciones Públicas de Seguridad Social  | 0.00 |
| 4172 | Ingresos por Venta de Bienes y Prestación de Servicios de Empresas Productivas del Estado   | 0.00 |
| 4173 | Ingresos por Venta de Bienes y Prestación de Servicios de Entidades Paraestatales y Fideicomisos No Empresariales y No Financieros                              | 0.00 |
| 4174 | Ingresos por Venta de Bienes y Prestación de Servicios de Entidades Paraestatales Empresariales No Financieras con Participación Estatal Mayoritaria            | 0.00 |
| 4175 | Ingresos por Venta de Bienes y Prestación de Servicios de Entidades Paraestatales Empresariales Financieras Monetarias con Participación Estatal Mayoritaria    | 0.00 |
| 4176 | Ingresos por Venta de Bienes y Prestación de Servicios de Entidades Paraestatales Empresariales Financieras No Monetarias con Participación Estatal Mayoritaria | 0.00 |
| 4177 | Ingresos por Venta de Bienes y Prestación de Servicios de Fideicomisos Financieros Públicos con Participación Estatal Mayoritaria                               | 0.00 |
| 4178 | Ingresos por Venta de Bienes y Prestación de Servicios de los Poderes Legislativo y Judicial, y de los Órganos Autónomos  | 0.00 |

**ACT-02 PARTICIPACIONES, APORTACIONES, CONVENIOS, INCENTIVOS...**

|      |   |              |
|------|---|--------------|
| 4200 | <b>PARTICIPACIONES, APORTACIONES, CONVENIOS, INCENTIVOS DERIVADOS DE LA COLABORACIÓN FISCAL, FONDOS DISTINTOS DE APORTACIONES, TRANSFERENCIAS, ASIGNACIONES, SUBSIDIOS Y SUBVENCIONES, Y PENSIONES Y JUBILACIONES</b> | 7,901,305.80 |
| 4210 | Participaciones, Aportaciones, Convenios, Incentivos Derivados de la Colaboración Fiscal y Fondos Distintos de Aportaciones   | 0.00         |
| 4211 | Participaciones   | 0.00         |
| 4212 | Aportaciones  | 0.00         |
| 4213 | Convenios   | 0.00         |
| 4214 | Incentivos derivados de la Colaboración Fiscal  | 0.00         |
| 4215 | Fondos Distintos de Aportaciones  | 0.00         |
| 4220 | Transferencias, Asignaciones, Subsidios y Otras ayudas  | 7,901,305.80 |
| 4221 | Transferencias Internas y Asignaciones del Sector Público   | 7,901,305.80 |
| 4223 | Subsidios y Subvenciones  | 0.00         |
| 4225 | Pensiones y Jubilaciones  | 0.00         |
| 4227 | Transferencias del Fondo Mexicano del Petróleo para la Estabilización y el Desarrollo   | 0.00         |

**ACT-03 OTROS INGRESOS Y BENEFICIOS**

|      |   |          |
|------|---|----------|
| 4300 | <b>OTROS INGRESOS Y BENEFICIOS</b>  | 1,861.40 |
| 4310 | Ingresos Financieros  | 0.00     |
| 4311 | Intereses Ganados de Títulos, Valores y demás Instrumentos Financieros          | 0.00     |
| 4319 | Otros Ingresos Financieros  | 0.00     |
| 4320 | Incremento por Variación de Inventarios   | 0.00     |
| 4321 | Incremento por Variación de Inventarios de Mercancías para Venta                | 0.00     |
| 4322 | Incremento por Variación de Inventarios de Mercancías Terminadas                | 0.00     |
| 4323 | Incremento por Variación de Inventarios de Mercancías en Proceso de Elaboración | 0.00     |


|      |  |          |
|------|--|----------|
| 4324 | Incremento por Variación de Inventarios de Materias Primas, Materiales y Suministros para Producción |          |
| 4325 | Incremento por Variación de Almacén de Materias Primas, Materiales y Suministros de Consumo          | 0.00     |
| 4330 | Disminución del Exceso de Estimaciones por Pérdida o Deterioro u Obsolescencia                       | 0.00     |
| 4331 | Disminución del Exceso de Estimaciones por Pérdida o Deterioro u Obsolescencia                       | 0.00     |
| 4340 | Disminución del Exceso de Provisiones  | 0.00     |
| 4341 | Disminución del Exceso de Provisiones  | 0.00     |
| 4390 | Otros Ingresos y Beneficios Varios   | 0.00     |
| 4392 | Bonificaciones y Descuentos Obtenidas  | 1,861.40 |
| 4393 | Diferencias por Tipo de Cambio a Favor   | 0.00     |
| 4394 | Diferencias de Cotizaciones a Favor en Valores Negociables   | 0.00     |
| 4395 | Resultado por Posición Monetaria   | 0.00     |
| 4396 | Utilidades por Participación Patrimonial   | 0.00     |
| 4397 | Diferencias por Reestructuración de Deuda Pública a Favor  | 0.00     |
| 4399 | Otros Ingresos y Beneficios Varios   | 0.00     |
|      |  | 1,861.40 |

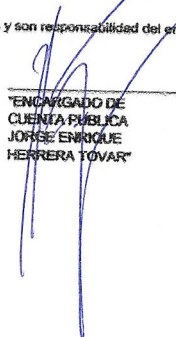
**ACT-04 GASTOS Y OTRAS PERDIDAS**

|      |  |              |      |
|------|--|--------------|------|
| 5000 | GASTOS Y OTRAS PERDIDAS  |              |      |
| 5100 | GASTOS DE FUNCIONAMIENTO   | 2,343,019.91 | 100% |
| 5110 | Servicios Personales   | 2,105,510.15 | 90%  |
| 5111 | Remuneraciones al Personal de Carácter Permanente                                      | 1,905,444.79 | 81%  |
| 5112 | Remuneraciones al Personal de Carácter Transitorio                                     | 1,113,629.64 | 48%  |
| 5113 | Remuneraciones Adicionales y Especiales  | 258,340.09   | 11%  |
| 5114 | Seguridad Social   | 11,436.74    | 0%   |
| 5115 | Otros Prestaciones Sociales y Económicas   | 230,280.13   | 10%  |
| 5116 | Pago de Estímulos a Servidores Públicos  | 281,758.20   | 12%  |
| 5120 | Materiales y Suministros   | 0.00         | 0%   |
| 5121 | Materiales de Administración, Emisión de Documentos y Artículos Oficiales              | 13,318.09    | 1%   |
| 5122 | Alimentos y Utensilios   | 2,295.83     | 0%   |
| 5123 | Materias Primas y Materiales de Producción y Comercialización                          | 0.00         | 0%   |
| 5124 | Materiales y Artículos de Construcción y de Reparación                                 | 0.00         | 0%   |
| 5125 | Productos Químicos, Farmacéuticos y de Laboratorio                                     | 0.00         | 0%   |
| 5128 | Combustibles, Lubricantes y Aditivos   | 0.00         | 0%   |
| 5127 | Vestuario, Blancos, Prendas de Protección y Artículos Deportivos                       | 10,852.25    | 0%   |
| 5128 | Materiales y Suministros para Seguridad  | 0.00         | 0%   |
| 5129 | Herramientas, Refacciones y Accesorios Menores   | 0.00         | 0%   |
| 5130 | Servicios Generales  | 460.01       | 0%   |
| 5131 | Servicios Básicos  | 188,747.27   | 8%   |
| 5132 | Servicios de Arrendamiento   | 22,157.94    | 1%   |
| 5133 | Servicios Profesionales, Científicos y Técnicos y Otros Servicios                      | 0.00         | 0%   |
| 5134 | Servicios Financieros, Bancarios y Comerciales   | 107,090.91   | 5%   |
| 5135 | Servicios de Instalación, Reparación, Mantenimiento y Conservación                     | 16,056.82    | 1%   |
| 5136 | Servicios de Comunicación Social y Publicidad  | 7,816.64     | 0%   |
| 5137 | Servicios de Traslado y Viáticos   | 3,116.95     | 0%   |
| 5138 | Servicios Oficiales  | 255.00       | 0%   |
| 5139 | Otros Servicios Generales  | 1,389.00     | 0%   |
| 5200 | TRANSFERENCIAS, ASIGNACIONES, SUBSIDIOS Y OTRAS AYUDAS                                 | 28,864.01    | 1%   |
| 5210 | Transferencias Internas y Asignaciones al Sector Público                               | 17,157.21    | 1%   |
| 5211 | Asignaciones al Sector Público   | 0.00         | 0%   |
| 5212 | Transferencias Internas al Sector Público  | 0.00         | 0%   |
| 5220 | Transferencias al Resto del Sector Público   | 0.00         | 0%   |
| 5221 | Transferencias a Entidades Paraestatales   | 0.00         | 0%   |
| 5222 | Transferencias a Entidades Federativas y Municipios                                    | 0.00         | 0%   |
| 5230 | Subsidios y Subvenciones   | 0.00         | 0%   |
| 5231 | Subsidios  | 0.00         | 0%   |
| 5232 | Subvenciones   | 0.00         | 0%   |
| 5240 | Ayudas Sociales  | 0.00         | 0%   |
| 5241 | Ayudas Sociales a Personas   | 17,157.21    | 1%   |
| 5242 | Becas  | 17,157.21    | 1%   |
| 5243 | Ayudas Sociales a Instituciones  | 0.00         | 0%   |
| 5244 | Ayudas Sociales por Desastres Naturales y Otros Sinistros                              | 0.00         | 0%   |
| 5250 | Pensiones y Jubilaciones   | 0.00         | 0%   |
| 5251 | Pensiones  | 0.00         | 0%   |
| 5252 | Jubilaciones   | 0.00         | 0%   |
| 5259 | Otras Pensiones y Jubilaciones   | 0.00         | 0%   |
| 5260 | Transferencias a Fideicomisos, Mandatos y Contratos Análogos                           | 0.00         | 0%   |
| 5261 | Transferencias a Fideicomisos, Mandatos y Contratos Análogos al Gobierno               | 0.00         | 0%   |
| 5262 | Transferencias a Fideicomisos, Mandatos y Contratos Análogos a Entidades Paraestatales | 0.00         | 0%   |
| 5270 | Transferencias a la Seguridad Social   | 0.00         | 0%   |
| 5271 | Transferencias por Obligaciones de Ley   | 0.00         | 0%   |
| 5280 | Donativos  | 0.00         | 0%   |
| 5281 | Donativos a Instituciones sin Fines de Lucro   | 0.00         | 0%   |
| 5282 | Donativos a Entidades Federativas y Municipios   | 0.00         | 0%   |
| 5283 | Donativos a Fideicomiso, Mandatos y Contratos Análogos Privados                        | 0.00         | 0%   |
| 5284 | Donativos a Fideicomiso, Mandatos y Contratos Análogos Estatales                       | 0.00         | 0%   |
| 5285 | Donativos Internacionales  | 0.00         | 0%   |
| 5290 | Transferencias al Exterior   | 0.00         | 0%   |
| 5291 | Transferencias al Exterior a Gobiernos Extranjeros y Organismos Internacionales        | 0.00         | 0%   |
| 5292 | Transferencias al Sector Privado Externo   | 0.00         | 0%   |
| 5300 | PARTICIPACIONES Y APORTACIONES   | 0.00         | 0%   |
| 5310 | Participaciones  | 0.00         | 0%   |
| 5311 | Participaciones de la Federación a Entidades Federativas y Municipios                  | 0.00         | 0%   |
| 5312 | Participaciones de las Entidades Federativas a los Municipios                          | 0.00         | 0%   |
| 5320 | Aportaciones   | 0.00         | 0%   |
| 5321 | Aportaciones de la Federación a Entidades Federativas y Municipios                     | 0.00         | 0%   |
| 5322 | Aportaciones de las Entidades Federativas a los Municipios                             | 0.00         | 0%   |
| 5330 | Convenios  | 0.00         | 0%   |
| 5331 | Convenios de Reasignación  | 0.00         | 0%   |
| 5332 | Convenios de Descentralización y Otros   | 0.00         | 0%   |
| 5400 | INTERESES, COMISIONES Y OTROS GASTOS DE LA DEUDA PUBLICA                               | 0.00         | 0%   |
| 5410 | Intereses de la Deuda Pública  | 0.00         | 0%   |
| 5411 | Intereses de la Deuda Pública Interna  | 0.00         | 0%   |
| 5412 | Intereses de la Deuda Pública Externa  | 0.00         | 0%   |
| 5420 | Comisiones de la Deuda Pública   | 0.00         | 0%   |
| 5421 | Comisiones de la Deuda Pública Interna   | 0.00         | 0%   |
| 5422 | Comisiones de la Deuda Pública Externa   | 0.00         | 0%   |

|      |   |            |    |
|------|---|------------|----|
| 5430 | Gastos de la Deuda Pública  |            |    |
| 5431 | Gastos de la Deuda Pública Interna  | 0.00       | 0% |
| 5432 | Gastos de la Deuda Pública Externa  | 0.00       | 0% |
| 5440 | Costo por Coberturas  | 0.00       | 0% |
| 5441 | Costo por Coberturas  | 0.00       | 0% |
| 5450 | Apoyos Financieros  | 0.00       | 0% |
| 5451 | Apoyos Financieros a Intermediarios   | 0.00       | 0% |
| 5452 | Apoyo Financiero a Ahorrados y Depositores del Sistema Financiero Nacional              | 0.00       | 0% |
| 5500 | OTROS GASTOS Y PERDIDAS EXTRAORDINARIAS   | 0.00       | 0% |
| 5510 | Estimaciones, Depreciaciones, Deterioros, Obsolescencia y Amortizaciones                | 220,352.55 | 9% |
| 5511 | Estimaciones por Pérdida o Deterioro de Activos Circulantes                             | 220,352.55 | 9% |
| 5512 | Estimaciones por Pérdida o Deterioro de Activo no Circulante                            | 0.00       | 0% |
| 5513 | Depreciación de Bienes Inmuebles  | 0.00       | 0% |
| 5514 | Depreciación de Infraestructura   | 166,658.70 | 7% |
| 5515 | Depreciación de Bienes Muebles  | 0.00       | 0% |
| 5516 | Deterioro de los Activos Biológicos   | 52,229.49  | 2% |
| 5517 | Amortización de Activos Intangibles   | 0.00       | 0% |
| 5518 | Disminución de Bienes por pérdida, obsolescencia y deterioro                            | 1,464.38   | 0% |
| 5520 | Provisiones   | 0.00       | 0% |
| 5521 | Provisiones de Pasivos a Corto Plazo  | 0.00       | 0% |
| 5522 | Provisiones de Pasivos a Largo Plazo  | 0.00       | 0% |
| 5530 | Disminución de Inventarios  | 0.00       | 0% |
| 5531 | Disminución de Inventarios de Mercancías para Venta                                     | 0.00       | 0% |
| 5532 | Disminución de Inventarios de Mercancías Terminadas                                     | 0.00       | 0% |
| 5533 | Disminución de Inventarios de Mercancías en Proceso de Elaboración                      | 0.00       | 0% |
| 5534 | Disminución de Inventarios de Materias Primas, Materiales y Suministros para Producción | 0.00       | 0% |
| 5535 | Disminución de Almacén de Materiales y Suministros de Consumo                           | 0.00       | 0% |
| 5540 | Aumento por insuficiencia de Estimaciones por Pérdida o Deterioro u Obsolescencia       | 0.00       | 0% |
| 5541 | Aumento por insuficiencia de Estimaciones por Pérdida o Deterioro u Obsolescencia       | 0.00       | 0% |
| 5550 | Aumento por insuficiencia de Provisiones  | 0.00       | 0% |
| 5551 | Aumento por insuficiencia de Provisiones  | 0.00       | 0% |
| 5590 | Otros Gastos  | 0.00       | 0% |
| 5591 | Gastos de Ejercicios Anteriores   | 0.00       | 0% |
| 5592 | Pérdidas por Responsabilidades  | 0.00       | 0% |
| 5593 | Bonificaciones y Descuentos Otorgados   | 0.00       | 0% |
| 5594 | Diferencias por Tipo de Cambio Negativas  | 0.00       | 0% |
| 5595 | Diferencias de Cotizaciones Negativas en Valores Negociables                            | 0.00       | 0% |
| 5596 | Resultado por Posición Monetaria  | 0.00       | 0% |
| 5597 | Pérdidas por Participación Patrimonial  | 0.00       | 0% |
| 5598 | Diferencias por Reestructuración de Deuda Pública Negativas                             | 0.00       | 0% |
| 5599 | Otros Gastos Varios   | 0.00       | 0% |
| 5600 | INVERSIÓN PÚBLICA   | 0.00       | 0% |
| 5610 | Inversión Pública no Capitalizable  | 0.00       | 0% |
| 5611 | Construcción en Bienes no Capitalizable   | 0.00       | 0% |

Bajo protesta de decir verdad declaramos que los Estados Financieros y sus notas, son razonablemente correctos y son responsabilidad del emisor.

  
 DIRECTORA GENERAL  
 MONICA MACIEL MENDEZ MORALES

  
 ENCARGADO DE  
 CUENTA PÚBLICA  
 JOSE ENRIQUE  
 HERRERA TOVAR

Notas


**VHP-01 PATRIMONIO CONTRIBUIDO**


|      |   |               |
|------|---|---------------|
| 3110 | Aportaciones                                    | 1,242,758.12  |
| 3120 | Donaciones de Capital                           |               |
| 3130 | Actualización de la Hacienda Pública/Patrimonio | 24,746,066.14 |
|      |   | 0.00          |

**VHP-02 PATRIMONIO GENERADO**

|      |  |               |
|------|--|---------------|
| 3210 | Resultado del Ejercicio (Ahorro/ Desahorro)            |               |
| 3220 | Resultados de Ejercicios Anteriores                    | 5,560,147.23  |
| 3230 | Revalúos   | -1,692,613.60 |
| 3231 | Revalúo de Bienes Inmuebles                            | 0.00          |
| 3232 | Revalúo de Bienes Muebles                              | 0.00          |
| 3233 | Revalúo de Bienes Intangibles                          | 0.00          |
| 3239 | Otros Revalúos   | 0.00          |
| 3240 | Reservas   | 0.00          |
| 3241 | Reservas de Patrimonio                                 | 0.00          |
| 3242 | Reservas Territoriales                                 | 0.00          |
| 3243 | Reservas por Contingencias                             | 0.00          |
| 3250 | Rectificaciones de Resultados de Ejercicios Anteriores | 0.00          |
| 3251 | Cambios en Políticas Contables                         | -461,566.86   |
| 3252 | Cambios por Errores Contables                          | 0.00          |
|      |  | -461,566.86   |

Bajo protesta de decir verdad, declaramos que los Estados Financieros y sus notas, son razonablemente correctos y son responsabilidad del emisor.

  
\_\_\_\_\_  
"DIRECTORA GENERAL  
MÓNICA MACIEL MENDEZ MORALES"

  
\_\_\_\_\_  
"ENCARGADO DE CUENTA PÚBLICA  
JORGE ENRIQUE HERRERA TOVAR"

GOBIERNO MUNICIPAL DE LAS CASAS

Plan de Ingresos Estimado de Trabajo de Ejercicio

Compartimentado del 01 de Enero al 31 de Marzo de 2021

Ejercicio: 2021

Periodicidad: Trimestral

Corte: 1

Notas

EFE-01 FLUJO DE EFECTIVO

|      |  |              |              |
|------|--|--------------|--------------|
| 1111 | Salarios   | 10,000.00    | 10,000.00    |
| 1112 | Gastos (Tercerías)   | 0.00         | 0.00         |
| 1113 | Gastos Dependencias y Otros  | 7,829,305.94 | 2,881,235.87 |
| 1114 | Inventarios Temporales (hasta 3 meses)                             | 0.00         | 0.00         |
| 1115 | Fondos con Afiliación Específica                                   | 0.00         | 0.00         |
| 1116 | Depósitos de Fondos de Transferencia en Gestión y/o Administración | 0.00         | 0.00         |
| 1119 | Otros Efectivos y Equivalentes                                     | 0.00         | 0.00         |
| 1190 | Total de Efectivo y Equivalentes                                   | 7,839,305.94 | 2,891,235.87 |

EFE-02 ADO. BIENES MUEBLES E INMUEBLES

|      |   |      |      |
|------|---|------|------|
| 1230 | Bienes Intangibles, Infraestructura y Construcciones en Proceso | 0.00 | 0.00 |
| 1231 | Tarancas  | 0.00 | 0.00 |
| 1232 | Vehículos   | 0.00 | 0.00 |
| 1233 | Edificios no Habitacionales                                     | 0.00 | 0.00 |
| 1234 | Infraestructuras  | 0.00 | 0.00 |
| 1235 | Construcciones en Proceso en Bienes de Dominio Público          | 0.00 | 0.00 |
| 1236 | Construcciones en Proceso en Bienes Propios                     | 0.00 | 0.00 |
| 1239 | Otros Bienes Inmuebles  | 0.00 | 0.00 |
| 1240 | Equipos Alquilados  | 0.00 | 0.00 |
| 1241 | Mobiliario y Equipo de Administración                           | 0.00 | 0.00 |
| 1242 | Mobiliario y Equipo Educativo y Recreativo                      | 0.00 | 0.00 |
| 1243 | Equipos e Instrumental Médico y de Laboratorio                  | 0.00 | 0.00 |
| 1244 | Vehículos y Equipo de Transporte                                | 0.00 | 0.00 |
| 1245 | Equipo de Defensa y Seguridad                                   | 0.00 | 0.00 |
| 1246 | Máquinaria, Otros Equipos y Herramientas                        | 0.00 | 0.00 |
| 1247 | Colecciones, Obras de Arte y Objetos Valiosos                   | 0.00 | 0.00 |
| 1248 | Activos Biológicos  | 0.00 | 0.00 |
| 1250 | Activos Intangibles   | 0.00 | 0.00 |
| 1251 | Software  | 0.00 | 0.00 |
| 1252 | Patentes, Marcas y Derechos                                     | 0.00 | 0.00 |
| 1253 | Concesiones y Permisos  | 0.00 | 0.00 |
| 1254 | Licencias   | 0.00 | 0.00 |
| 1259 | Otros Activos Intangibles                                       | 0.00 | 0.00 |
|      | Total de Aplicación de efectivo por Actividades de Inversión    | 0.00 | 0.00 |

EFE-03 CONCILIACIÓN DEL FLUJO DE EFECTIVO

|      |   |              |             |
|------|---|--------------|-------------|
| 3210 | Resultados del Ejercicio Abono/Desabono   | 5,898,147.23 | -591,630.69 |
|      | (+) Movimientos de partidas (o rubros) que no afectan al efectivo                       | 78,618.18    | 937,495.27  |
| 6400 | INTERESES, COMISIONES Y OTROS GASTOS DE LA DEUDA PÚBLICA                                | 0.00         | 0.00        |
| 6410 | Intereses de la deuda pública   | 0.00         | 0.00        |
| 6411 | Intereses de la Deuda Pública Interna   | 0.00         | 0.00        |
| 6420 | Comisiones de la deuda pública  | 0.00         | 0.00        |
| 6421 | Comisiones de la Deuda Pública Interna  | 0.00         | 0.00        |
| 6430 | Gastos de la deuda pública  | 0.00         | 0.00        |
| 6431 | Gastos de la Deuda Pública Interna  | 0.00         | 0.00        |
| 6440 | Costo por coberturas  | 0.00         | 0.00        |
| 6441 | Costo por coberturas  | 0.00         | 0.00        |
| 6450 | Apoyos financieros  | 0.00         | 0.00        |
| 6451 | Apoyos Financieros a Intermedios  | 0.00         | 0.00        |
| 6452 | Apoyo Financiero a Aborígenas y Deudores del Sistema Financiero Nacional                | 0.00         | 0.00        |
| 6500 | OTROS GASTOS Y PERDIDAS EXTRAORDINARIAS   | 220,362.55   | 937,495.27  |
| 6510 | Estimaciones, Depreciaciones, Deterioro, Obsolescencia y Amortizaciones                 | 220,362.55   | 937,495.27  |
| 6511 | Estimaciones por Pérdida o Deterioro de Activos Circulantes                             | 0.00         | 0.00        |
| 6512 | Estimaciones por Pérdida o Deterioro de Activo no Circulante                            | 0.00         | 0.00        |
| 6513 | Depreciación de Bienes Intangibles  | 166,658.70   | 666,835.04  |
| 6514 | Depreciación de Infraestructura   | 0.00         | 0.00        |
| 6515 | Depreciación de Bienes Muebles  | 52,223.49    | 269,002.82  |
| 6516 | Deterioro de los Activos Biológicos   | 0.00         | 0.00        |
| 6517 | Amortización de Activos Intangibles   | 1,464.36     | 5,857.41    |
| 6518 | Disminución de Bienes por pérdida, obsolescencia y deterioro                            | 0.00         | 0.00        |
| 6520 | Provisiones   | 0.00         | 0.00        |
| 6521 | Provisiones de Pasivos a Corto Plazo  | 0.00         | 0.00        |
| 6522 | Provisiones de Pasivos a Largo Plazo  | 0.00         | 0.00        |
| 6530 | Disminución de Inventarios  | 0.00         | 0.00        |
| 6531 | Disminución de Inventarios de Mercancías para Venta                                     | 0.00         | 0.00        |
| 6532 | Disminución de Inventarios de Mercancías Terminadas                                     | 0.00         | 0.00        |
| 6533 | Disminución de Inventarios de Mercancías en Proceso de Elaboración                      | 0.00         | 0.00        |
| 6534 | Disminución de Inventarios de Materias Primas, Materiales y Suministros para Producción | 0.00         | 0.00        |
| 6535 | Disminución de Inventarios de Materiales y Suministros de Consumo                       | 0.00         | 0.00        |
| 6540 | Aumento por Insuficiencia de Estimaciones por Pérdida o Deterioro u Obsolescencia       | 0.00         | 0.00        |
| 6541 | Aumento por Insuficiencia de Estimaciones por Pérdida o Deterioro u Obsolescencia       | 0.00         | 0.00        |
| 6550 | Aumento por Insuficiencia de Provisiones  | 0.00         | 0.00        |
| 6551 | Aumento por Insuficiencia de Provisiones  | 0.00         | 0.00        |
| 6590 | Otros Gastos  | 0.00         | 0.00        |
| 6591 | Gastos de Ejercicios Anteriores   | 0.00         | 0.00        |
| 6592 | Pérdidas por Responsabilidades  | 0.00         | 0.00        |
| 6593 | Reclasificaciones y Descuentos Otorgados  | 0.00         | 0.00        |
| 6594 | Diferencias por Tipo de Cambio Negativas en Efectivo y Equivalentes                     | 0.00         | 0.00        |
| 6595 | Diferencias de Cotizaciones Negativas en Valores Negociables                            | 0.00         | 0.00        |
| 6596 | Resultado por Posición Monetaria  | 0.00         | 0.00        |
| 6597 | Pérdidas por Participación Pasiva   | 0.00         | 0.00        |
| 6599 | Otros Gastos Varios   | 0.00         | 0.00        |
| 6600 | INVERSIONES PÚBLICAS  | 0.00         | 0.00        |
| 6610 | Inversión Pública no Capitalizable  | 0.00         | 0.00        |
| 6611 | Construcción en Bienes no Capitalizable   | 0.00         | 0.00        |
| 2119 | Incremento en Cuentas por Pagar de Operación  | -142,333.38  | 0.00        |
| 2111 | Provisiones capítulo 1000   | -142,333.38  | 0.00        |
| 2112 | Provisiones capítulo 2000   | 0.00         | 0.00        |
| 2113 | Provisiones capítulo 3000   | 0.00         | 0.00        |
| 2114 | Provisiones capítulo 4000   | 0.00         | 0.00        |
| 2115 | Provisiones capítulo 5000   | 0.00         | 0.00        |
|      | (-) Movimientos de partidas (o rubros) que afectan al efectivo                          | 9.90         | 8.90        |
| 1120 | Incremento en Cuentas por Cobrar de Operación   | 0.00         | 0.00        |
| 1124 | Ingresos por recuperar CRI 10   | 0.00         | 0.00        |
| 1124 | Ingresos por recuperar CRI 20   | 0.00         | 0.00        |
| 1124 | Ingresos por recuperar CRI 30   | 0.00         | 0.00        |
| 1124 | Ingresos por recuperar CRI 40   | 0.00         | 0.00        |
| 1124 | Ingresos por recuperar CRI 50   | 0.00         | 0.00        |
| 1124 | Ingresos por recuperar CRI 60   | 0.00         | 0.00        |
| 1122 | Cuentas por cobrar CRI 70   | 0.00         | 0.00        |
| 1122 | Cuentas por cobrar CRI 80   | 0.00         | 0.00        |
| 1122 | Cuentas por cobrar CRI 90   | 0.00         | 0.00        |
|      | = Flujo de Efectivo Netos de las Actividades de Operación                               | 5,888,695.65 | 735,864.78  |

Bajo protesta de decir verdad declaro que los Estados Financieros y sus notas, son razonablemente correctos y son responsabilidad del emisor.

DIRECTORA GENERAL  
MONICA MARCELA MENDOZA MORALES

ENCARGADO DE  
CUENTA PÚBLICA  
JOSÉ ENRIQUE  
HERRERA TORAL



**INSTITUTO MUNICIPAL DE LAS MUJERES**

**Conciliación entre los Ingresos Presupuestarios y Contables**

**Correspondiente del 01 de Enero al 31 de Marzo de 2021**

**(Cifras en pesos)**

|  |                     |
|--|---------------------|
| <b>1. Total de Ingresos Presupuestarios</b>  | <b>7,903,167.20</b> |
| <b>2. Más Ingresos Contables No Presupuestarios</b>                                |                     |
| 2.1 Ingresos Financieros   | 0.00                |
| 2.2 Incremento por Variación de Inventarios  | 0.00                |
| 2.3 Disminución del Exceso de Estimaciones por Pérdida o Deterioro u Obsolescencia | 0.00                |
| 2.4 Disminución del Exceso de Provisiones  | 0.00                |
| 2.5 Otros Ingresos y Beneficios Varios   | 0.00                |
| 2.6 Otros Ingresos Contables No Presupuestarios                                    | 0.00                |
| <b>3. Menos Ingresos presupuestarios no contables</b>                              |                     |
| 3.1 Aprovechamientos Patrimoniales   | 0.00                |
| 3.2 Ingresos Derivados de Financiamientos  | 0.00                |
| 3.3 Otros Ingresos Presupuestarios No Contables                                    | 0.00                |
| <b>4. Ingresos Contables (4 = 1 + 2 - 3)</b>                                       | <b>7,903,167.20</b> |

Bajo protesta de decir verdad declaramos que los Estados Financieros y sus notas, son razonablemente correctos y son responsabilidad del emisor.

  
\_\_\_\_\_  
"DIRECTORA GENERAL  
MONICA MACIEL MENDEZ MORALES"

  
\_\_\_\_\_  
"ENCARGADO DE CUENTA PUBLICA  
JORGE ENRIQUE HERRERA TOVAR"

**INSTITUTO MUNICIPAL DE LAS MUJERES**

Conciliación entre los Egresos Presupuestarios y los Gastos Contables

Correspondiente del 01 de Enero al 31 de Marzo de 2021

(Cifras en pesos)

|   |                     |
|---|---------------------|
| <b>1. Total de Egresos Presupuestarios</b>  | <b>2,081,170.55</b> |
| <b>2. Menos Egresos Presupuestarios No Contables</b>                                  | <b>2,574.23</b>     |
| 2.1 Materias Primas y Materiales de Producción y Comercialización                     | 0.00                |
| 2.2 Materiales y Suministros  | 0.00                |
| 2.3 Mobiliario y Equipo de Administración   | 0.00                |
| 2.4 Mobiliario y Equipo Educativo y Recreativo  | 0.00                |
| 2.5 Equipo e Instrumental Médico y de Laboratorio                                     | 0.00                |
| 2.6 Vehículos y Equipo de Transporte  | 0.00                |
| 2.7 Equipo de Defensa y Seguridad   | 0.00                |
| 2.8 Maquinaria, Otros Equipos y Herramientas  | 0.00                |
| 2.9 Activos Biológicos  | 0.00                |
| 2.10 Bienes Inmuebles   | 0.00                |
| 2.11 Activos Intangibles  | 0.00                |
| 2.12 Obra Pública en Bienes de Dominio Público  | 0.00                |
| 2.13 Obra Pública en Bienes Propios   | 0.00                |
| 2.14 Acciones y Participaciones de Capital  | 0.00                |
| 2.15 Compra de Títulos y Valores  | 0.00                |
| 2.16 Concesión de Préstamos   | 0.00                |
| 2.17 Inversiones en Fideicomisos, Mandatos y Otros Análogos                           | 0.00                |
| 2.18 Provisiones para Contingencias y Otras Erogaciones Especiales                    | 0.00                |
| 2.19 Amortización de la Deuda Pública   | 0.00                |
| 2.20 Adeudos de Ejercicios Fiscales Anteriores (ADEFAS)                               | 0.00                |
| 2.21 Otros Egresos Presupuestarios No Contables                                       | 2,574.23            |
| <b>3. Más Gastos Contables No Presupuestarios</b>                                     | <b>264,423.65</b>   |
| 3.1 Estimaciones, Depreciaciones, Deterioros, Obsolescencia y Amortizaciones          | 220,352.61          |
| 3.2 Provisiones   | 0.00                |
| 3.3 Disminución de Inventarios  | 0.00                |
| 3.4 Aumento por insuficiencia de Estimaciones por Pérdida o Deterioro u Obsolescencia | 0.00                |
| 3.5 Aumento por insuficiencia de Provisiones  | 0.00                |
| 3.6 Otros Gastos  | 0.00                |
| 3.7 Otros Gastos Contables No Presupuestarios   | 44,071.04           |
| <b>4. Total de Gasto Contable (4 = 1 - 2 + 3)</b>                                     | <b>2,343,019.97</b> |

Bajo protesta de decir verdad declaramos que los Estados Financieros y sus notas, son razonablemente correctos y son responsabilidad del emisor.

\_\_\_\_\_  
 "DIRECTORA GENERAL  
 MONICA MACIEL MENDEZ MORALES"

\_\_\_\_\_  
 "ENCARGADO DE CUENTA PUBLICA  
 JORGE ENRIQUE HERRERA TOVAR"