

INSTITUTO MUNICIPAL DE LAS MUJERES
COMPARATIVO ENTRE EL PRESUPUESTO Y EL GASTO EJERCIDO DURANTE ENERO 2020

PARTIDA	PRESUPUESTO ANUAL	PRESUPUESTO ENERO	EJERCIDO ENERO	SALDO POR EJERCER 31/01/2020	EJERCIDO ACUMULADO	SALDO ANUAL POR EJERCER
93 INGRESOS POR SUBSIDIO	7,232,435	602,703	602,703	0	602,703	6,629,732
94 DONATIVOS	0	0	0	0	0	0
83 PROGRAMAS Y CONVENIOS	4,290,000	0	0	0	0	4,290,000
OTROS INGRESOS	30,100	22,400	597	21,803	597	29,503
TOTAL INGRESOS PRESUPUESTADOS	11,552,535	625,103	603,300	21,803	603,300	10,949,235
ENTRADAS						
TOTAL INGRESOS MAS ENTRADAS	11,552,535	625,103	603,300	21,803	603,300	10,949,235
11301 Sueldos base al personal permanente	3,768,563	420,407	397,429	22,978	397,429	3,371,135
12101 Honorarios Asimilables a Salarios	0	0	0	0	0	0
12102 Honorarios	4,254,000	0	0	0	0	4,254,000
13101 Primas Primas por años de servicios efectivos prestados	0	0	0	0	0	0
13201 Primas de vacaciones	115,798	9,650	0	9,650	0	115,798
13203 Gratificación de Fin de Año	527,523	43,960	0	43,960	0	527,523
14101 Aportaciones de seguridad social	393,300	32,800	29,108	3,692	29,108	364,192
14201 Aportaciones a fondos de vivienda	484,800	40,400	35,697	4,703	35,697	449,103
15101 Fondo de Ahorro	116,065	13,394	0	13,394	0	116,065
15201 Indemnizaciones	0	0	0	0	0	0
15405 Ayudas para despensa	0	0	0	0	0	0
15407 Ayuda para día de Reyes	35,130	35,130	35,130	0	0	0
15408 Ayuda para 10 de mayo	51,466	0	0	0	35,130	0
15902 Premio por Puntualidad	376,856	42,040	38,828	3,213	0	51,466
15903 Premio por Asistencia	376,856	42,040	38,828	3,213	38,828	338,028
21101 Materiales y útiles de oficina	23,168	1,168	0	1,168	38,828	23,168
21401 Materiales y útiles de tecnologías de la información y com	15,500	0	0	0	0	15,500
21501 Material impreso e información digital	500	500	0	500	0	500
21601 Material de limpieza	14,000	1,000	0	1,000	0	14,000
21701 Materiales y útiles de enseñanza	0	0	0	0	0	0
22101 Productos alimenticios para personas	1,200	100	0	100	0	1,200
24401 Madera y productos de madera	0	0	0	0	0	0
24701 Artículos metálicos para la construcción	0	0	0	0	0	0
24801 Materiales Complementarios	2,000	100	0	100	0	2,000
24901 Otros materiales y artículos de construcción y reparación	9,000	750	0	750	0	9,000
26102 combustibles y lubricantes para actividades operativas	0	0	0	0	0	0
26103 Combustibles, lubricantes y aditivos destinados para activ	75,000	2,000	2,000	0	0	73,000
27101 Vestuario y uniformes destinados a actividades administr	0	0	0	0	2,000	0
27102 Vestuario y uniformes destinados a actividades operativa	0	0	0	0	0	0
29101 Herramientas menores	12,000	1,000	0	1,000	0	12,000
29201 Refacciones y accesorios menores de edificios	6,000	500	0	500	0	6,000
29301 Refacciones y accesorios menores de mobiliario y equipo	3,000	0	0	0	0	3,000
29401 Refacciones y accesorios menores de equipo de cómputo	5,500	0	0	0	0	5,500
29601 Refacciones y accesorios menores de equipo de transpor	5,500	0	0	0	0	5,500
31101 Servicio de Energía eléctrica	63,000	4,000	3,875	125	3,875	59,125
31201 Servicio de gas	0	0	0	0	0	0
31301 Servicio de Agua	1,000	1,000	0	1,000	0	1,000
31401 Servicio de Telefonía tradicional	16,700	1,500	1,167	333	1,167	15,533
31501 Servicio de Telefonía Celular	8,400	700	597	103	597	7,803
31701 Servicios de internet y Redes (Diseño web)	0	0	0	0	0	0
31801 Servicios postales y de mensajería	700	700	0	700	0	700
32201 Arrendamiento de edificios y locales	11,500	0	0	0	0	11,500
32501 Arrendamiento de equipo de transporte	0	0	0	0	0	0
32601 Arrendamiento de maquinaria, otros equipos	12,000	4,000	0	4,000	0	12,000
32701 Arrendamiento de activos intangibles	0	0	0	0	0	0
33101 Servicios Legales	105,792	8,816	8,816	0	8,816	96,976
33102 Servicios de contabilidad	0	0	0	0	0	0
33104 Otros servicios	0	0	0	0	0	0
33301 Serv. de consultoría admniva, procs, téc. y en tec. de la int	6,000	0	0	0	0	6,000
33401 Servicios de capacitación	0	0	0	0	0	0
33501 Servicios de investigación científica y desarrollo	0	0	0	0	0	0
33601 Impresiones oficiales	300	300	0	300	0	300
33602 Servicio de apco administrativo	0	0	0	0	0	0
33603 Servicio de fotocopiado e impresion	200	0	0	0	0	200
33801 Servicios de vigilancia	313,740	26,145	24,882	1,263	24,882	288,858
33901 Servicios Profesionales, científicos y técnicos integrales.	0	0	0	0	0	0
34101 Servicios financieros y bancarios	2,400	200	95	105	95	2,305
34401 Seguros de responsabilidad patrimonial y fianzas	25,000	25,000	7,960	17,040	7,960	17,040
34501 Seguro de bienes patrimoniales.	0	0	0	0	0	0
34701 Fletes y maniobras	6,000	500	82	418	82	5,918
35101 Conservación y mantenimiento de inmuebles	1,000	1,000	0	1,000	0	1,000
35102 Instalaciones	1,000	1,000	0	1,000	0	1,000
35103 Adaptación de inmuebles	0	0	0	0	0	0
35201 Instalación, reparación y mantenimiento de mobiliario....	12,000	1,000	0	1,000	0	12,000
35301 Reparación, manito y reparación Eq. Cómputo	12,000	1,000	0	1,000	0	12,000
35501 Instalación, reparación y mantenimiento de maquinaria, ot	3,694	1,694	1,694	0	1,694	2,000
35901 Servicios de jardinería y fumigación	2,000	0	0	0	0	2,000
36101 Difusión por radio, Televisión y otros medios	0	0	0	0	0	0
36102 Impresión y elaboración de publicaciones oficiales y de in	53,800	3,800	0	3,800	0	53,800
36103 Espectáculos Culturales	0	0	0	0	0	0
36301 Servicios de creatividad, preproducción...	0	0	0	0	0	0
36501 Servicio de la industria fílmica, del sonido y el vídeo	0	0	0	0	0	0
37101 Pasajes aéreos nacionales	0	0	0	0	0	0
37102 Pasajes aéreos internacionales	3,600	300	180	120	180	3,420
37201 Pasajes terrestres	0	0	0	0	0	0
37202 Pasajes terrestres foraneos	2,000	1,000	0	1,000	0	2,000
37501 Viáticos en el país	0	0	0	0	0	0
37501 Viáticos en el extranjero	0	0	0	0	0	0
37601 Otros servicios de traslado y hospedaje	0	0	0	0	0	0
38101 Gastos Ceremoniales	0	0	0	0	0	0
38102 Eventos Institucionales	0	0	0	0	0	0
38201 Gastos de orden social y cultural	23,000	1,000	0	1,000	0	23,000
38301 Congresos y Convenciones	12,000	0	0	0	0	12,000
38401 Exposiciones	0	0	0	0	0	0
38501 Gastos de Representación	0	0	0	0	0	0
38502 Gastos de Oficina y Organización	15,000	1,250	708	542	708	14,292
39201 Otros impuestos y derechos	4,000	4,000	0	4,000	0	4,000
39801 Impuesto sobre nómina	103,465	11,710	9,949	1,761	9,949	93,516
44101 Ayudas sociales a personas	41,700	1,808	500	1,308	500	41,200
51101 Muebles de oficina y estantería	16,500	0	0	0	0	16,500
51501 Equipo de cómputo y de tecnología de la información	0	0	0	0	0	0
51901 Otros mobiliarios y equipos de administración	0	0	0	0	0	0
52101 Equipos y aparatos audiovisuales	0	0	0	0	0	0
52301 Cámaras fotográficas y de video	0	0	0	0	0	0
52901 Otro mobiliario y equipo educacional y recreativo	0	0	0	0	0	0
54101 Automóviles y camionetas	0	0	0	0	0	0
56201 Maquinaria y Equipo Industrial	0	0	0	0	0	0
56501 Equipo de comunicación y telecomunicación	0	0	0	0	0	0
56701 Herramientas y maquinas -herramienta	0	0	0	0	0	0
59101 Software	0	0	0	0	0	0
62201 Edificación No Habitacional	0	0	0	0	0	0
63201 Ejecución de Proyectos Productivos	0	0	0	0	0	0
TOTAL EGRESOS PRESUPUESTADOS	11,552,535	790,363	637,525	152,838	637,525	10,915,010
	0	-165,260	-34,224	-131,036	-34,224	34,225

ELABORÓ:
S&K Excelencia Profesional en Fiscal y Finanzas S.C.
C.P. JORGE ENRIQUE HERRERA TOVAR

AUTORIZÓ:
LIC. MONICA MACIEL MENDEZ MORALES

Handwritten signatures and initials in blue ink, including a large signature at the top right, a signature in the middle right, and several initials and smaller signatures at the bottom right.

INSTITUTO MUNICIPAL DE LAS MUJERES
ESTADO DE ACTIVIDADES DEL 01 AL 31 DE ENERO DE 2020

CONCEPTO	PERIODO	ACUMULADO	%
SUBSIDIOS Y SUBVENCIONES	1,205,406	1,205,406	
OTROS INGRESOS VARIOS	597	597	
INGRESOS POR CONVENIOS Y PROYECTOS	0	0	
TOTAL DE INGRESOS	1,206,003	1,206,003	100%
SERVICIOS PERSONALES	586,861	586,861	49%
MATERIALES Y SUMINISTROS	4,530	4,530	0%
SERVICIOS BÁSICOS	5,639	5,639	0%
SERVICIOS DE ARRENDAMIENTO DE BIENES MUEBLES	0	0	0%
SERVICIOS PROFESIONALES, CIENTÍFICOS Y TÉCNICOS Y OTRO	33,698	33,698	3%
SERVICIOS FINANCIEROS, BANCARIOS Y COMERCIALES	8,055	8,055	1%
SERVICIOS DE INSTALACIÓN, REPARACIÓN, MANTENIMIENTO Y (1,776	1,776	0%
GASTOS DE DIFUSION	0	0	0%
SERVICIOS DE TRASLADO Y VIÁTICOS	180	180	0%
SERVICIOS OFICIALES	708	708	0%
GASTOS DE OFICINA Y ORGANIZACIÓN	9,949	9,949	1%
DEPRECIACIÓN DE BIENES	81,964	81,964	7%
AYUDAS SOCIALES	500	500	0%
TOTAL EGRESOS CONTABLES	733,861	733,861	61%
RESULTADO DE LA ACTIVIDAD	472,142	472,142	39%

ELABORÓ:
 S&K Excelencia Profesional en Fiscal y Finanzas S.C.
 C.P. JORGE ENRIQUE HERRERA TOVAR

FIRMAS DE CONSEJO DIRECTIVO

AUTORIZÓ:
 LIC. MÓNICA MACIEL MENDEZ MORALES

INSTITUTO MUNICIPAL DE LAS MUJERES
Estado de Situación Financiera al 31 de Enero de 2020

ACTIVO	PASIVO		
ACTIVO CIRCULANTE	PASIVO CIRCULANTE		
EFFECTIVO Y BANCOS	1,932,212	SERVICIOS PERSONALES POR PAGAR A CORTO PLAZO	23,695
CUENTAS POR COBRAR	602,703	RETENCIONES Y CONTRIBUCIONES POR PAGAR A CORTO PLAZO	205,303
ANTICIPO A PROVEEDORES	307		
Total ACTIVO CIRCULANTE	2,535,222	SUMA DEL PASIVO	228,998
		PATRIMONIO DE LA INSTITUCION	
ACTIVO NO CIRCULANTE		PATRIMONIO CONTRIBUIDO	
TERRENOS	4,563,565	CAPITAL DONADO	24,746,066
EDIFICIOS	20,201,061	APORTACIONES	1,242,756
MOBILIARIO Y EQUIPO DE ADMINISTRACION	2,507,731		
MOBILIARIO Y EQUIPO EDUCACIONAL Y R	751,218	<i>Total PATRIMONIO CONTRIBUIDO</i>	25,988,822
EQUIPO DE TRANSPORTE	464,394		
MAQUINARIA Y EQUIPO	0	PATRIMONIO GENERADO	
SOFTWARE	28,571	RESULTADOS DE EJERCICIOS ANTERIORES	-784,700
DEPOSITOS EN GARANTIA	25,922.00	RECTIFICACIONES DE RESULTADOS DE EJERCICIOS ANTERI	-461,567
(DEPRECIACION ACUMULADA INMUEBLES	-3,056,840	<i>Total PATRIMONIO GENERADO</i>	-1,246,267
(DEPRECIACION ACUMULADA MUEBLES)	-2,577,149		
Total ACTIVO NO CIRCULANTE	22,908,473	RESULTADO DEL EJERCICIO	472,142
		SUMA DEL PATRIMONIO	25,214,698
SUMA DEL ACTIVO	25,443,695	SUMA DEL PASIVO Y PATRIMONIO	25,443,695

ELABORÓ:
S&K Excelencia Profesional en Fiscal y Finanzas S.C.
C.P. JORGE ENRIQUE HERRERA TOVAR

AUTORIZÓ:
LIC. MÓNICA MACIEL MENDEZ MORALES











**INSTITUTO MUNICIPAL DE LAS MUJERES
FLUJO DE EFECTIVO DEL 01 AL 31 DE ENERO DE 2020**

CONCEPTOS	Movimientos	Saldos
EFECTIVO Y EQUIVALENTES		
Saldo inicial		2,189,881
DEPOSITOS POR INGRESOS		
SUBSIDIOS Y SUBVENCIONES	602,703	
Total Ingresos	602,703	
Disponible		2,792,584
RETIROS POR EGRESOS		
SERVICIOS PERSONALES Y SEGURIDAD SOCIAL	750,539	
SERVICIOS GENERALES	67,833	
RETORNO DE REMANENTE POR PROGRAMA	40,000	
ANTICIPO A PROVEEDORES	2,000.00	
Total Egresos	860,371.99	
Saldo final en Bancos y Caja		1,932,212

ELABORÓ:
S&K Excelencia Profesional en Fiscal y Finanzas S.C.
C.P. JORGE ENRIQUE HERRERA TOVAR

FIRMAS DE CONSEJO DIRECTIVO

AUTORIZÓ:
LIC. MONICA MACIEL MENDEZ MORALES

INSTITUTO MUNICIPAL DE LAS MUJERES
 REPORTE DE PASIVOS AL 31 DE ENERO DE 2020

TOTAL PASIVO

228,997.69

2-1-1-1-00000	SERVICIOS PERSONALES POR PAGAR A CORTO PLAZO
2-1-1-1-00001	FONDO DE AHORRO POR PAGAR
2-1-1-1-00008	VALLEJO MARISCAL ALMA AIDEE
2-1-1-2-00000	PROVEEDORES POR PAGAR A CORTO PLAZO
2-1-1-2-00426	CFE SUMINISTRADOR DE SERVICIOS BASICOS
2-1-1-7-00000	RETENCIONES Y CONTRIBUCIONES POR PAGAR A CORTO PLA
2-1-1-7-00001	ISR Retenciones por Salarios
2-1-1-7-00002	isr asimilables a salarios
2-1-1-7-00003	isr retencion 10% honorarios
2-1-1-7-00004	2% sobre nomina
2-1-1-7-00005	imss por pagar
2-1-1-7-00006	retencion de imss
2-1-1-7-00007	retencion 1% cedular
2-1-1-7-00008	Retencion IVA
2-1-1-7-00009	Retencion Credito INFONAVIT

23,694.66

23,684.66

10.00

0.91

0.91

205,302.12

81,694.20

0.19

1.33

7,645.47

70,088.69

9,760.45

204.46

2,123.10

33,786.89

INSTITUTO MUNICIPAL DE LAS MUJERES
CONCILIACION ENTRE EL GASTO CONTABLE Y EL GASTO EJERCIDO ENERO 2020

EGRESO CONTABLE MENSUAL	IMPORTE	PARCIAL	IMPORTE
	733,861		472,142
GASTOS DEVENGADOS			
FONDO DE AHORRO	11,842		11,842
DEPRECIACION	81,964		81,964
GASOLINA	4,530		4,530
(-) TOTAL GASTOS CONTABLES DEVENGADOS	98,336		98,336
(+) INVERSIONES	0.00		0.00
EGRESOS EJERCIDOS			
GASOLINA	2,000		2,000
FONDO DE AHORRO PAGADO			0
(+) TOTAL EGRESOS EJERCIDOS	2,000		2,000
CUENTAS POR COBRAR			602,703
(=) TOTAL PRESUPUESTO EJERCIDO	637,525		34,224.19
DIFERENCIA	637,525		34,224.47
			0

TOTAL EGRESOS EJERCIDC

RESULTADO PRESUPUESTAL DIFERENCIA

34,224.19

34,224.47

0

[Handwritten signatures and initials in blue ink]

[Handwritten mark]

INSTITUTO MUNICIPAL DE LAS MUJERES
COMPARATIVO ENTRE EL PRESUPUESTO Y EL GASTO EJERCIDO DURANTE FEBRERO 2020

PARTIDA	PRESUPUESTO ANUAL	PRESUPUESTO ENERO	EJERCIDO ENERO	SALDO POR		PRESUPUESTO FEBRERO	DISPONIBLE FEBRERO	EJERCIDO FEBRERO	SALDO POR		EJERCIDO ACUMULADO	SALDO ANUAL POR EJERCER
				EJERCER 31/01/2020					EJERCER 29/02/2020			
93 INGRESOS POR SUBSIDIO	7,232,435	602,703	602,703	0	0	602,703	602,703	602,703	0	0	1,205,406	6,027,029
94 DONATIVOS	0	0	0	0	0	0	0	0	0	0	0	0
83 PROGRAMAS Y CONVENIOS	4,290,000	0	0	0	0	4,290,000	4,290,000	4,290,000	0	4,290,000	0	4,290,000
OTROS INGRESOS	90,100	22,400	597	21,803	700	22,503	632	21,870	1,230	21,870	0	28,870
TOTAL INGRESOS PRESUPUESTADOS	11,552,535	625,103	603,300	21,803	4,893,403	4,915,206	603,335	21,768	1,206,635	10,345,900		
ENTRADAS												
TOTAL INGRESOS MAS ENTRADAS	11,552,535	625,103	603,300	21,803	4,893,403	4,915,206	603,335	21,768	1,206,635	10,345,900		
11301 Sueldos base al personal permanente	3,768,563	420,407	397,429	22,978	292,775	315,753	266,817	48,935	694,246	3,104,317		
12101 Honorarios Asambleas a Salarios	0	0	0	0	0	0	0	0	0	0		
12102 Honorarios	4,254,000	0	0	0	0	0	0	0	0	0		
13101 Primas Primas por años de servicios efectivos prestados	0	0	0	0	0	408,273	408,273	0	408,273	0		
13201 Primas de vacaciones	115,798	9,650	0	9,650	0	0	0	0	0	0		4,254,000
13202 Gratificación de Fin de Año	527,523	43,960	0	43,960	0	0	0	0	0	0		115,798
14101 Aportaciones a fondos de seguridad social	393,800	32,800	29,108	3,692	32,800	36,462	28,955	8,427	57,173	336,427		527,523
14201 Aportaciones a fondos de vivienda	494,800	40,400	35,697	4,703	40,400	45,103	35,534	9,569	71,231	413,569		336,427
15101 Fondo de Ahorro	116,085	13,394	0	13,394	0	0	0	0	22,324	0		116,085
15201 Indemnizaciones	0	0	0	0	0	0	0	0	0	0		0
15405 Ayudas para despensa	0	0	0	0	0	0	0	0	0	0		0
15407 Ayuda para día de Reyes	35,130	35,130	35,130	0	0	0	0	0	0	0		35,130
15408 Ayuda para 10 de mayo	51,466	0	0	0	0	0	0	0	0	0		51,466
15402 Premio por Puntualidad	378,856	42,040	38,828	3,212	29,278	32,460	26,682	5,808	65,510	311,346		378,856
15903 Premio por Asistencia	378,856	42,040	38,828	3,212	29,278	32,460	26,682	5,808	65,510	311,346		378,856
21101 Materiales y útiles de oficina	23,188	1,168	0	1,168	4,000	5,168	0	0	0	23,188		23,188
21401 Materiales y útiles de tecnologías de la información y com.	15,500	0	0	0	0	0	0	0	0	15,500		15,500
21501 Material impreso e información digital	500	0	0	0	3,000	3,000	0	3,000	0	2,500		500
21601 Material de limpieza	14,000	1,000	0	1,000	0	500	0	500	0	13,500		14,000
21701 Materiales y útiles de enseñanza	0	0	0	0	1,000	2,000	0	2,000	0	0		0
22101 Productos alimenticios para personas	1,200	100	0	100	0	0	0	0	0	1,100		1,200
24401 Madera y productos de madera	0	0	0	0	100	200	70	130	70	1,130		0
24701 Artículos metálicos para la construcción	0	0	0	0	0	0	0	0	0	0		0
24801 Materiales Complementarios	0	0	0	0	0	0	0	0	0	0		0
24901 Otros materiales y artículos de construcción y reparación	2,000	100	0	100	0	100	0	100	0	1,900		2,000
26102 combustibles y lubricantes para actividades operativas	9,000	750	0	750	750	1,500	0	1,500	0	7,500		9,000
26103 Combustibles, lubricantes y aditivos destinados para actividad	75,000	2,000	0	2,000	0	0	0	0	0	73,000		75,000
27101 Vestuario y uniformes destinados a actividades administrativas	0	0	0	0	5,000	5,000	5,000	0	7,000	68,000		75,000
27102 Vestuario y uniformes destinados a actividades operativas	0	0	0	0	0	0	0	0	0	0		0
29101 Herramientas menores	12,000	1,000	0	1,000	1,000	2,000	0	2,000	0	10,000		12,000
29201 Refacciones y accesorios menores de edificios	6,000	500	0	500	500	1,000	0	1,000	0	5,000		6,000
29301 Refacciones y accesorios menores de mobiliario y equipo de ar	3,000	0	0	0	1,500	1,500	0	1,500	0	1,500		3,000
29401 Refacciones y accesorios menores de equipo de cómputo y tec	5,500	0	0	0	500	500	0	500	0	5,000		5,500
29601 Refacciones y accesorios menores de equipo de transporte	6,500	0	0	0	500	500	0	500	0	6,000		6,500
31.1 Servicio de Energía eléctrica	63,000	4,000	3,875	125	5,000	5,125	4,811	314	8,886	54,314		63,000
31201 Servicio de gas	0	0	0	0	0	0	0	0	0	0		0
31301 Servicio de Agua	1,000	1,000	0	1,000	0	1,000	0	1,000	0	0		1,000
31401 Servicio de Telefonía tradicional	16,700	1,500	1,167	333	1,500	1,833	884	949	2,051	14,649		16,700
31501 Servicio de Telefonía Celular	8,400	700	597	103	700	803	632	170	1,230	7,170		8,400
31701 Servicio de internet y Redes (Diseño web)	0	0	0	0	0	0	0	0	0	0		0
31801 Servicios postales y de mensajería	0	0	0	0	0	0	0	0	0	0		0
32201 Arrendamiento de edificios y locales	700	700	0	700	0	700	0	700	0	0		700
32501 Arrendamiento de equipo de transporte	11,500	0	0	0	0	0	0	0	0	11,500		11,500
32601 Arrendamiento de maquinaria, otros equipos	0	0	0	0	0	0	0	0	0	0		0
32701 Arrendamiento de activos intangibles	0	0	0	0	0	0	0	0	0	0		0
32701 Arrendamiento de activos intangibles	12,000	4,000	0	4,000	0	4,000	0	4,000	0	8,000		12,000
33101 Servicios Legales	0	0	0	0	0	0	0	0	0	0		0
33102 Servicios de contabilidad	0	0	0	0	0	0	0	0	0	0		0
33104 Otros servicios	105,792	8,816	8,816	0	8,816	8,816	8,816	0	17,632	88,160		105,792
33301 Sev. de consultoría admnitra, proc. tic, y en tec. de la inform	0	0	0	0	0	0	0	0	0	0		0
33401 Servicios de capacitación	0	0	0	0	0	0	0	0	0	0		0
33501 Servicios de investigación científica y desarrollo	6,000	0	0	0	6,000	6,000	0	6,000	0	0		6,000
33601 Impresiones oficiales	300	300	0	300	0	300	0	300	0	0		300
33602 Servicio de apoyo administrativo	0	0	0	0	0	0	0	0	0	0		0
33603 Servicio de fotocopiado e impresión	0	0	0	0	0	0	0	0	0	0		0
33801 Servicios de vigilancia	200	0	0	0	200	200	0	200	0	0		200
33901 Servicios Profesionales, científicos y técnicos integrales.	313,740	26,145	24,882	1,263	26,145	27,408	24,882	2,525	49,765	263,975		313,740
34101 Servicios financieros y bancarios	0	0	0	0	0	0	0	0	0	0		0
34401 Seguros de responsabilidad patrimonial y fianzas	2,400	200	95	105	200	305	0	305	0	2,095		2,400
34501 Seguro de bienes patrimoniales	25,000	25,000	7,950	17,040	0	17,040	11,116	5,924	19,076	6,024		25,000
34701 Fletes y maistrías	0	0	0	0	0	0	0	0	0	0		0
35101 Conservación y mantenimiento de inmuebles	6,000	500	82	418	500	918	0	918	82	5,082		6,000
35102 Instalaciones	1,000	1,000	0	1,000	0	1,000	0	1,000	0	0		1,000
35103 Adaptación de inmuebles	1,000	1,000	0	1,000	0	1,000	0	1,000	0	0		1,000
35201 Instalación, reparación y mantenimiento de mobiliario...	1,000	1,000	0	1,000	0	1,000	0	1,000	0	0		1,000
35301 Instalación, mantto y reparación Eq. Cómputo	12,000	0	0	0	0	0	0	0	0	12,000		12,000
35501 Reparación y mantenimiento de equipo de transporte	12,000	1,000	0	1,000	1,000	2,000	1,740	250	1,740	10,260		12,000
35701 Instalación, reparación y mantenimiento de maquinaria, otros e	3,664	1,684	1,684	0	1,000	2,000	0	2,000	0	1,684		3,664
35901 Servicios de jardinería y fumigación	2,000	0	0	0	0	0	0	0	0	2,000		2,000
36101 Difusión por radio, Televisión y otros medios	0	0	0	0	500	500	0	500	0	0		500
36102 Impresión y elaboración de publicaciones oficiales y de informa	53,800	3,800	0	3,800	5,000	8,800	0	8,800	0	53,800		53,800
36103 Espectáculos Culturales	0	0	0	0	0	0	0	0	0	0		0
36301 Servicios de creatividad, preproducción...	0	0	0	0	0	0	0	0	0	0		0
36501 Servicio de la industria física, del sonido y el video	0	0	0	0	0	0	0	0	0	0		0
37101 Pasajes aéreos nacionales	0	0	0	0	0	0	0	0	0	0		0
37102 Pasajes aéreos internacionales	0	0	0	0	0	0	0	0	0	0		0
31.1.1 Pasajes terrestres	3,600	300	180	120	300	420	126	294	306	3,294		3,600
37202 Pasajes terrestres foráneos	0	0	0	0	0	0	0	0	0	0		0
37501 Viáticos en el país	2,000	1,000	0	1,000	0	1,000	0	1,000	0	1,000		2,000
37601 Viáticos en el extranjero	0	0	0	0	0	0	0	0	0	0		0
37901 Otros servicios de traslado y hospedaje	0	0	0	0	0	0	0	0	0	0		0
38101 Gastos Ceremoniales	0	0	0	0	0	0	0	0	0	0		0
38102 Eventos Institucionales	0	0	0	0	0	0	0	0	0	0		0
38201 Gastos de orden social y cultural	23,000	1,000	0	1,000	2,000	3,000	0	3,000	0	23,000		23,000
38301 Congresos y Convenciones	12,000	0	0	0	0	0	0	0	0	12,000		12,000
38401 Exposiciones	0	0	0	0	0	0	0	0	0	0		0
38501 Gastos de Representación	0	0	0	0	0	0	0	0	0	0		0
38502 Gastos de Oficina y Organización	15,000	1,250	708	542	1,250	1,792	946	846	1,654	13,346		15,000
39201 Otros impuestos y derechos	4,											

Estado de Resultados del 01/Ene/2020 al 29/Feb/2020

Escala: No Escala

	Enero	Febrero	Total	%
INGRESOS				
CONVENIOS	0	4,250,000	4,250,000	70.14
SUBSIDIOS Y SUBVENCIONES	1,205,406	602,703	1,808,109	29.84
OTROS INGRESOS Y BENEFICIOS VARIOS	597	632	1,230	0.02
SUMA DE INGRESOS	1,206,003	4,853,335	6,059,338	100.00
EGRESOS				
Sueldos base al personal permanente	397429	266817	664246	10.96
Aportaciones de seguridad social	29108	28065	57173	0.94
Aportaciones a fondos de vivienda	35697	35534	71231	1.18
Cuotas para el fondo de ahorro	11842	8138	19980	0.33
Ayuda para Día de Reyes	35130	0	35130	0.58
Premio por puntualidad	38828	26682	65510	1.08
Premio por asistencia	38828	26682	65510	1.08
Productos alimenticios para personas	0	70	70	0
Combustibles; lubricantes y aditivos destinados pa	4530	2428	6958	0.11
Servicio de energía eléctrica	3875	4811	8686	0.14
Servicio telefonía tradicional	1167	884	2051	0.03
Servicio telefonía celular	597	632	1230	0.02
Servicios de contabilidad	8816	8816	17632	0.29
Servicios de vigilancia	24882	24882	49765	0.82
Servicios financieros y bancarios	95	0	95	0
Seguros de responsabilidad patrimonial y fianzas	7960	11116	19076	0.31
Conservación y mantenimiento de inmuebles	82	0	82	0
Instalación, reparación y mantto de equipo computo	0	1740	1740	0.03
Instalación, reparación y mantenimiento de maquina	1694	0	1694	0.03
Pasajes terrestres	180	126	306	0.01
Gastos de oficina y organización	708	946	1654	0.03
Otros impuestos y derechos	0	1987	1987	0.03
Impuesto sobre nómina y otros que se deriven de un	9949	8441	18390	0.3
Ayudas Sociales a Personas	500	2858	3358	0.06
Depreciación de Bienes Inmuebles	55553	55553	111106	1.83
Depreciación de Bienes Muebles	26411	26390	52801	0.87
SUMA DE EGRESOS	733,861	541,578	1,275,439	21.05
RESULTADO	472,142	4,311,757	4,783,899	78.95

IMPORTANTE: Los importes del detalle están impresos sin decimales y redondeados.

Handwritten signature

Handwritten signature

Handwritten signature

Handwritten signature

Handwritten signature

Handwritten mark

INSTITUTO MUNICIPAL DE LAS MUJERES
ESTADO DE ACTIVIDADES DEL 01 DE ENERO AL 29 DE FEBRERO DE 2020

CONCEPTO	PERIODO	ACUMULADO	%
SUBSIDIOS Y SUBVENCIONES	602,703	1,808,109	
OTROS INGRESOS VARIOS	632	1,230	
INGRESOS POR CONVENIOS Y PROYECTOS	4,250,000	4,250,000	
TOTAL DE INGRESOS	4,853,335	6,059,338	100%
SERVICIOS PERSONALES	391,918	978,779	16%
MATERIALES Y SUMINISTROS	2,498	7,028	0%
SERVICIOS BÁSICOS	6,328	11,967	0%
SERVICIOS DE ARRENDAMIENTO DE BIENES MUEBLES	0	0	0%
SERVICIOS PROFESIONALES, CIENTÍFICOS Y TÉCNICOS Y OTROS	33,698	67,397	1%
SERVICIOS FINANCIEROS, BANCARIOS Y COMERCIALES	11,116	19,171	0%
SERVICIOS DE INSTALACIÓN, REPARACIÓN, MANTENIMIENTO Y C	1,740	3,516	0%
GASTOS DE DIFUSION	0	0	0%
SERVICIOS DE TRASLADO Y VIÁTICOS	126	306	0%
SERVICIOS OFICIALES	946	1,654	0%
GASTOS DE OFICINA Y ORGANIZACIÓN	10,428	20,377	0%
DEPRECIACIÓN DE BIENES	81,943	163,907	3%
AYUDAS SOCIALES	2,858	3,358	0%
TOTAL EGRESOS CONTABLES	543,599	1,277,460	21%
RESULTADO DE LA ACTIVIDAD	4,309,736	4,781,878	79%

ELABORÓ:
S&K Excelencia Profesional en Fiscal y Finanzas S.C.
C.P. JORGE ENRIQUE HERRERA TOVAR

AUTORIZÓ:
LIC. MÓNICA MACIEL MENDEZ MORALES

FIRMAS DE CONSEJO DIRECTIVO

INSTITUTO MUNICIPAL DE LAS MUJERES
Estado de Situación Financiera al 29 de Febrero de 2020

ACTIVO	PASIVO
ACTIVO CIRCULANTE	PASIVO CIRCULANTE
EFFECTIVO Y BANCOS	SERVICIOS PERSONALES POR PAGAR A CORTO PLAZO
CUENTAS POR COBRAR	RETENCIONES Y CONTRIBUCIONES POR PAGAR A CORTO PLAZO
ANTICIPO A PROVEEDORES	
Total ACTIVO CIRCULANTE	SUMA DEL PASIVO

ACTIVO NO CIRCULANTE	PATRIMONIO DE LA INSTITUCION
TERRENOS	PATRIMONIO CONTRIBUIDO
EDIFICIOS	CAPITAL DONADO
MOBILIARIO Y EQUIPO DE ADMINISTRACION	APORTACIONES
MOBILIARIO Y EQUIPO EDUCACIONAL Y RECREATIVO	
EQUIPO DE TRANSPORTE	Total PATRIMONIO CONTRIBUIDO
MAQUINARIA Y EQUIPO	
SOFTWARE	PATRIMONIO GENERADO
DEPOSITOS EN GARANTIA	RESULTADOS DE EJERCICIOS ANTERIORES
(DEPRECIACION ACUMULADA INMUEBLES)	RECTIFICACIONES DE RESULTADOS DE EJERCICIOS ANTERI
(DEPRECIACION ACUMULADA MUEBLES)	Total PATRIMONIO GENERADO
Total ACTIVO NO CIRCULANTE	RESULTADO DEL EJERCICIO

SUMA DEL ACTIVO	SUMA DEL PATRIMONIO
29,799,365	29,799,365

ELABORÓ:
S&K Excelencia Profesional en Fiscal y Finanzas S.C.
C.P. JORGE ENRIQUE HERRERA TOVAR

FIRMAS DE CONSEJO DIRECTIVO

AUTORIZÓ:
LIC. MÓNICA MACIEL MENDEZ MORALES

INSTITUTO MUNICIPAL DE LAS MUJERES
FLUJO DE EFECTIVO DEL 01 AL 29 DE FEBRERO DE 2020

CONCEPTOS	Movimientos	Saldos
EFFECTIVO Y EQUIVALENTES		
Saldo inicial		1,932,212
DEPOSITOS POR INGRESOS		
SUBSIDIOS Y SUBVENCIONES	602,703	
Total Ingresos	602,703	
Disponible		2,534,915
RETIROS POR EGRESOS		
SERVICIOS PERSONALES Y SEGURIDAD SOCIAL	354,031	
MATERIALES Y SUMINISTROS	70	
SERVICIOS GENERALES	58,560	
ANTICIPO A PROVEEDORES	5,000.00	
Total Egresos	417,661.09	
Saldo final en Bancos y Caja		2,117,254

ELABORÓ:
S&K Excelencia Profesional en Fiscal y Finanzas S.C.
C.P. JORGE ENRIQUE HERRERA TOVAR

FIRMAS DE CONSEJO DIRECTIVO

AUTORIZÓ:
LIC. MONICA MACIEL MENDEZ MORALES

INSTITUTO MUNICIPAL DE LAS MUJERES
ANALITICA DE FLUJO DE EFECTIVO FEBRERO DE 2020

FECHA	TIPO	POLIZA	CAPITULO	BENEFICIARIO / CONCEPTO	FLUJO IMPORTE
SERVICIOS PERSONALES PERSONAL PERMANENTE E IMPUESTOS					
14/Feb/2020	Egresos	37	10000	Periodo 4 al 4 IMM CAT del 01/02/2020 al 14/02/2020	
17/Feb/2020	Egresos	32	14000	INSTITUTO MEXICANO DEL SEGURO SOCIAL	112,385.00
17/Feb/2020	Egresos	39	10000	PAGO DE IMPUESTOS FEDERALES	33,627.65
28/Feb/2020	Egresos	38	10000	Periodo 5 al 5 IMM CAT del 15/02/2020 al 28/02/2020	82,957.00
TOTAL SERVICIOS PERSONALES					125,061.00

RECURSO

MATERIALES

14/Feb/2020	Diario	31	22101	Productos alimenticios para personas	PANIFICADORA Y PASTERIA PATITO SA DE CV	70.00
TOTAL MATERIALES					70.00	

F-15219

SERVICIOS GENERALES SERVICIOS GENERALES

07/Feb/2020	Diario	16	31101	Servicio de energia electrica	CFE SUMINISTRADOR DE SERVICIOS BASICOS	
26/Feb/2020	Diario	41	31401	Servicio telefonía tradicional	TELEFONIA POR CABLE, S.A. DE C.V.	4,811.00
08/Feb/2020	Diario	15	31501	Servicio telefonía celular	AT&T Comunicaciones Digitales, S. de R.L. de C.V.	1,166.99
06/Feb/2020	Diario	33	33102	Servicios de contabilidad	S & K EXCELENCIA PROFESIONAL EN FISCAL Y FINANZAS S	632.20
05/Feb/2020	Diario	12	33801	Servicios de vigilancia	CENTRO CORPORATIVO DE SEGURIDAD PRIVADA S.A. DE C	8,816.00
02/Feb/2020	Diario	37	34401	Seguros de responsabilidad patrimonial y fianzas	SEGUROS BANORTE SA DE CV, GRUPO FINANCIERO BANOI	24,882.47
05/Feb/2020	Diario	17	35301	Instalacion, reparacion y mantto de equipo computo	MARIO CRUZ AGUIRRE	625.20
25/Feb/2020	Diario	32	37201	Pasajes terrestres	RED DE CARRETERAS DE OCCIDENTE SAB DE CV	1,740.00
27/Feb/2020	Diario	20	37201	Pasajes terrestres	Gobierno del Estado de Guanajuato	62.00
10/Feb/2020	Diario	5	38502	Gastos de oficina y organizacion	PLAZA LEON, A.C.	64.00
12/Feb/2020	Diario	18	38502	Gastos de oficina y organizacion	FEDEX DE MEXICO S DE RL DE CV	45.00
14/Feb/2020	Diario	9	38502	Gastos de oficina y organizacion	CADENA COMERCIAL OXXO, SA DE CV	191.19
20/Feb/2020	Diario	42	38502	Gastos de oficina y organizacion	LUIS DEMETRIO PEREZ RAMOS	455.00
24/Feb/2020	Diario	11	38502	Gastos de oficina y organizacion	CADENA COMERCIAL OXXO, SA DE CV	252.00
25/Feb/2020	Diario	19	39201	Otros impuestos y derechos	Gobierno del Estado de Guanajuato	2.74
27/Feb/2020	Diario	29	39201	Otros impuestos y derechos	LUIS DEMETRIO PEREZ RAMOS	1,461.00
27/Feb/2020	Diario	30	39201	Otros impuestos y derechos	LUIS DEMETRIO PEREZ RAMOS	263.00
20/Feb/2020	Egresos	33	39801	Impuesto sobre nomina y otros que se deriven de un	LUIS DEMETRIO PEREZ RAMOS	263.00
15/Feb/2020	Diario	27	44101	Ayudas Sociales a Personas	PROVISION IMPUESTOS	9,949.00
24/Feb/2020	Diario	10	44101	Ayudas Sociales a Personas	HOSTAL EL ARMARIO SA DE CV	750.00
24/Feb/2020	Diario	11	44101	Ayudas Sociales a Personas	CADENA COMERCIAL OXXO, SA DE CV	112.50
25/Feb/2020	Diario	8	44101	Ayudas Sociales a Personas	CADENA COMERCIAL OXXO, SA DE CV	121.76
25/Feb/2020	Diario	21	44101	Ayudas Sociales a Personas	CADENA COMERCIAL OXXO, SA DE CV	48.50
26/Feb/2020	Diario	4	44101	Ayudas Sociales a Personas	Gobierno del Estado de Guanajuato	745.00
26/Feb/2020	Diario	40	39401	COMISIONES BANCARIAS	LUZ VIRGINIA ROCHA MORENO	1,080.01
TOTAL GASTOS GENERALES					BANORTE	20.88
						58,560.44

F-PC000088255853
F-AGW40237
F-NMIX158461889
F-B1253
F-FA6559
F-DA32419216
F-A1938
F-CC3_1006315_32_202
F-B1408
F-BJXD9514
F-GT0273006429
F-
F-GT0274060813
F-SIAT103002872781
F-
F-
F-
F-GT0274058161
F-GT0274060813
F-GT0274359241
F-SIAT600011505629
F-6117

[Handwritten signatures and initials in blue ink]

T

INSTITUTO MUNICIPAL DE LAS MUJERES
 REPORTE DE PASIVOS AL 29 DE FEBRERO DE 2020

TOTAL PASIVO

275,013

2-1-1-1-00000	SERVICIOS PERSONALES POR PAGAR A CORTO PLAZO	39,970.09
2-1-1-1-00001	FONDO DE AHORRO POR PAGAR	39,960.09
2-1-1-1-00008	VALLEJO MARISCAL ALMA AIDEE	10.00
2-1-1-2-00000	PROVEEDORES POR PAGAR A CORTO PLAZO	10,470.93
2-1-1-2-00074	BANCO MERCANTIL DEL NORTE	-20.88
2-1-1-2-00204	Seguros Banorte, S.A. de C.V. GRUPO FINANCIERO BAN	10,490.90
2-1-1-2-00426	CFE SUMINISTRADOR DE SERVICIOS BASICOS	0.91
2-1-1-7-00000	RETENCIONES Y CONTRIBUCIONES POR PAGAR A CORTO PLA	224,571.77
2-1-1-7-00001	ISR Retenciones por Salarios	44,895.09
2-1-1-7-00004	2.3% sobre nomina	6,137.00
2-1-1-7-00005	imss por pagar	162,942.77
2-1-1-7-00006	retencion de imss	5,378.08
2-1-1-7-00008	Retencion IVA	862.10
2-1-1-7-00009	Retencion Credito INFONAVIT	4,356.73

[Handwritten signature]

[Handwritten signature]

[Large handwritten signature]

[Handwritten signature]

[Handwritten mark]

INSTITUTO MUNICIPAL DE LAS MUJERES
CONCILIACION ENTRE EL GASTO CONTABLE Y EL GASTO EJERCIDO FEBRERO 2020

EGRESO CONTABLE MENSUAL	PARCIAL	IMPORTE
GASTOS DEVENGADOS		543,599
FONDO DE AHORRO	8,138	
DEPRECIACION	81,943	
GASOLINA	2,428	
(-) TOTAL GASTOS CONTABLES DEVENGADOS		92,509
(+) INVERSIONES		
EGRESOS EJERCIDOS		
GASOLINA	5,000	
FONDO DE AHORRO PAGADO		
(+) TOTAL EGRESOS EJERCIDOS		5,000
CUENTAS POR COBRAR		
(=) TOTAL PRESUPUESTO EJERCIDO		456,090
DIFERENCIA		456,090

RESULTADO CONTABLE ANUAL	PARCIAL	IMPORTE
GASTOS DEVENGADOS		4,781,978
FONDO DE AHORRO	19,980	
DEPRECIACION	163,907	
GASOLINA	6,958	
INVERSIONES		190,846
		0.00
GASOLINA		7000
FONDO DE AHORRO PAGADO		0
(+) TOTAL EGRESOS EJERCIDO		7000
CUENTAS POR COBRAR		4,852,703
RESULTADO PRESUPUESTAL		113,021.28
DIFERENCIA		113,021.00
		0

[Handwritten signature]

[Handwritten signature]

[Handwritten mark]

[Handwritten mark]

[Handwritten signature]

12/03/2020

CONCEPTO INGRESOS	PRESUPUESTO GLOBAL	PRIMERA MODIFICACION		DIFERENCIA
INGRESOS POR SUBSIDIO				
DONATIVOS	7,232,435	7,232,435	0	0
PROGRAMAS DE INVERSIÓN PÚBLICA	0	0	0	0
OTROS INGRESOS	4,290,000	4,330,000	-40,000	0
TOTAL INGRESOS	11,522,535	11,592,535	-40,000	
SERVICIOS PERSONALES	10,500,875	10,500,875	0	
Salarios base al personal permanente	3,768,563	3,768,563	0	0
Honorarios Asimilables a Salarios	0	0	0	0
Honorarios	4,254,000	4,254,000	0	0
Primas Primas por años de servicios efectivos prestados	0	0	0	0
Primas de vacaciones	115,798	115,798	0	0
Gratificación de Fin de Año	527,523	527,523	0	0
Aportaciones de seguridad social	393,600	393,600	0	0
Aportaciones a fondos de vivienda	484,800	484,800	0	0
Fondo de Ahorro	116,085	116,085	0	0
Indemnizaciones	0	0	0	0
Ayudas para despensa	0	0	0	0
Ayuda para día de Reyes	35,130	35,130	0	0
Ayuda para 10 de mayo	51,466	51,466	0	0
Premio por Puntualidad	376,856	376,856	0	0
Premio por Asistencia	376,856	376,856	0	0
MATERIALES Y SUMINISTROS	172,368	158,268	14,100	
Materiales y útiles de oficina	23,168	23,168	0	0
Materiales y útiles de tecnologías de la información y com.	15,500	15,000	500	0
Material impreso e información digital	500	500	0	0
Material de limpieza	14,000	13,000	1,000	0
Materiales y útiles de enseñanza	1,200	0	0	0
Productos alimenticios para personas	0	1,000	200	0
Madera y productos de madera	0	0	0	0
Artículos metálicos para la construcción	0	0	0	0
Materiales Complementarios	2,000	1,600	400	0
Otros materiales y artículos de construcción y reparación	9,000	9,000	0	0
combustibles y lubricantes para actividades operativas	0	0	0	0
Combustibles, lubricantes y aditivos destinados para actividades administrativas	75,000	65,000	10,000	0
Vestuario y uniformes destinados a actividades administrativas	0	0	0	0
Vestuario y uniformes destinados a actividades operativas	0	0	0	0
Herramientas menores	12,000	12,000	0	0
Refacciones y accesorios menores de edificios	6,000	5,000	1,000	0
Refacciones y accesorios menores de mobiliario y equipo de administración, educacional y recreativo	3,000	1,500	1,500	0
Refacciones y accesorios menores de equipo de cómputo y tecnologías de la información	5,500	5,500	0	0
Refacciones y accesorios menores de equipo de transporte	5,500	5,000	500	0
SERVICIOS GENERALES	821,291	825,391	-4,100	
Servicio de Energía eléctrica	63,000	63,000	0	0
Servicio de gas	1,000	1,000	0	0
Servicio de Agua	1,000	1,000	0	0
Servicio de Telefonía tradicional	16,700	16,000	700	0
Servicio de Telefonía Celular	8,400	8,000	400	0
Servicios de internet y Redes (Diseño web)	0	0	0	0
Servicios postales y de mensajería	700	700	0	0
Arrendamiento de edificios y locales	0	0	0	0
Arrendamiento de equipo de transporte	11,500	11,500	0	0
Arrendamiento de maquinaria, otros equipos	0	0	0	0
Arrendamiento de activos intangibles	12,000	12,000	0	0
Servicios Legales	0	0	0	0
Servicios de contabilidad	105,792	105,792	0	0
Otros servicios	0	0	0	0
Serv. de consultoría admtnva, procs. téc. y en tec. de la información	0	0	0	0
Servicios de capacitación	6,000	6,000	0	0
Servicios de investigación científica y desarrollo	0	0	0	0
Impresiones oficiales	300	300	0	0
Servicio de apoyo administrativo	0	0	0	0
Servicio de fotocopiado e impresion	200	400	-200	0
Servicios de vigilancia	313,740	313,740	0	0
Servicios Profesionales, científicos y técnicos integrales.	0	0	0	0
Servicios financieros y bancarios	2,400	2,400	0	0
Seguros de responsabilidad patrimonial y fianzas	25,000	25,000	0	0
Seguro de bienes patrimoniales.	0	0	0	0
Fletes y maniobras	0	0	0	0
Conservación y mantenimiento de inmuebles	6,000	6,500	-500	0
Instalaciones	1,000	1,000	0	0
Adaptación de inmuebles	1,000	1,000	0	0
Instalación, reparación y mantenimiento de mobiliario....	0	0	0	0
Instalación, manto y reparación Eq. Cómputo	12,000	12,000	0	0
Reparación y mantenimiento de equipo de transporte	12,000	10,000	2,000	0
Instalación, reparación y mantenimiento de maquinaria, otros equipos y herramienta	3,654	3,654	0	0
Servicios de jardinería y fumigación	2,000	1,000	1,000	0
Difusión por radio, Televisión y otros medios	0	0	0	0
Impresión y elaboración de publicaciones oficiales y de información en general para difusión.	53,800	54,800	-1,000	0
Espectáculos Culturales	0	0	0	0
Servicios de creatividad, preproducción...	0	0	0	0
Servicio de la industria filmica, del sonido y el video	0	0	0	0
Pasajes aéreos nacionales	0	0	0	0
Pasajes aéreos internacionales	0	0	0	0
Pasajes terrestres	3,600	3,600	0	0
Pasajes terrestres foraneos	0	0	0	0
Viáticos en el país	2,000	2,000	0	0
Viáticos en el extranjero	0	0	0	0
Otros servicios de traslado y hospedaje	0	0	0	0
Gastos Ceremoniales	0	0	0	0
Eventos Institucionales	0	0	0	0
Gastos de orden social y cultural	0	0	0	0
Congresos y Convenciones	23,000	29,500	-6,500	0
Exposiciones	12,000	12,000	0	0
Gastos de Representación	0	0	0	0
Gastos de Oficina y Organización	15,000	15,000	0	0
Otros impuestos y derechos	4,000	4,000	0	0
Impuesto sobre nómina	103,465	103,465	0	0
TRANSFERENCIAS, ASIGNACIONES, SUBSIDIOS Y OTRAS AYUDAS	41,700	91,700	-50,000	
Ayudas sociales a personas	41,700	91,700	-50,000	0
BIENES MUEBLES E INMUEBLES	16,500	16,500	0	
Muebles de oficina y estantería	16,500	16,500	0	0
Equipo de cómputo y de tecnología de la información	0	0	0	0
Otros mobiliarios y equipos de administración	0	0	0	0
Equipos y aparatos audiovisuales	0	0	0	0
Cámaras fotográficas y de video	0	0	0	0
Otro mobiliario y equipo educacional y recreativo	0	0	0	0
Automóviles y camionetas	0	0	0	0
Maquinaria y Equipo Industrial	0	0	0	0
Equipo de comunicación y telecomunicación	0	0	0	0
Herramientas y maquinas -herramienta	0	0	0	0
Software	0	0	0	0
INVERSIÓN PÚBLICA	0	0	0	
Edificación No Habitacional	0	0	0	0
Ejecución de Proyectos Productivos	0	0	0	0
TOTAL GASTOS PRESUPUESTADOS	11,552,535	11,592,535	-40,000	
DIFERENCIA ENTRE INGRESOS Y EGRESOS	0	0	0	

HISTORIAL DE PRESUPUESTO IMMJERES

	AUTORIZADO	TASA DE VARIACION	MODIFICADO
Presupuesto 2007	\$ 1,884,740.40		
Presupuesto 2008	\$ 1,909,632.00	1%	
Presupuesto 2009	\$ 2,043,306.00	7%	
Presupuesto 2010	\$ 2,643,306.00	29%	
Presupuesto 2011	\$ 2,749,038.00	4%	\$ 3,097,055.00
Presupuesto 2012	\$ 2,831,510.00	3%	\$ 3,791,510.00
Presupuesto 2013	\$ 2,973,086.00	5%	\$ 4,763,359.00
Presupuesto 2014	\$ 4,794,940.00	61%	\$ 4,994,941.00
Presupuesto 2015	\$ 5,034,686.00	5%	\$ 5,684,226.00
Presupuesto 2016	\$ 5,884,225.93	17%	\$ 6,589,372.00
Presupuesto 2017	\$ 6,242,575.28	6%	\$ 7,159,122.00
Presupuesto 2018	\$ 6,554,704.00	5%	\$ 6,554,704.00
Presupuesto 2019	\$ 6,882,435.00	5%	\$ 6,882,435.00
Prog Inversión 2019	\$ 4,450,000.00		
Presupuesto 2020	\$ 7,232,435.00	5%	
Prog Inversión 2020	\$ 4,290,000.00		\$ 4,330,000.00

ELABORÓ

LIC. MÓNICA MACIEL MÉNDEZ MORALES

C.P. ALMA AIDEE VALLEJO MARISCAL

CP JORGE ENRIQUE HERRERA TOVAR

PARTIDA	TOTAL	ENE	FEB	MAR	ABR	MAY	JUN	JUL	AGO	SEP	OCT	NOV	DIC
INGRESOS POR SUBSIDIO	7,232,435	602,702.91	602,702.91	602,702.91	602,702.91	602,702.91	602,702.91	602,702.91	602,702.91	602,702.91	602,702.91	602,702.91	602,702.91
DONATIVOS	0	0.00	0.00	0.00	0.00	0.00	0.00	0.00	0.00	0.00	0.00	0.00	0.00
PROGRAMAS DE INVERSIÓN PÚBLICA	4,330,000	22,400	4,290,000.00	40,000.00	0.00	0.00	0.00	0.00	0.00	0.00	0.00	0.00	0.00
OTROS INGRESOS	30,100	22,400	700	700	700	700	700	700	700	700	700	700	700
TOTAL INGRESOS	11,592,535	625,103	4,893,403	643,403	603,403	603,403	603,403	603,403	603,403	603,403	603,403	603,403	603,403
11301 Sueldos base al personal permanente	3,788,563	420,406.54	292,775.03	292,775.03	292,775.03	292,775.03	292,775.03	292,775.03	292,775.03	292,775.03	292,775.03	292,775.03	292,775.03
12101 Honorarios Asimilables a Salarios	0	0.00	0.00	0.00	0.00	0.00	0.00	0.00	0.00	0.00	0.00	0.00	0.00
12102 Honorarios	4,254,000	0.00	408,272.70	407,272.70	408,272.70	407,272.70	407,272.70	408,272.70	407,272.70	408,272.70	407,272.70	407,272.70	407,272.70
13101 Primas Primas por años de servicios efectivos prestados	0	0.00	0.00	0.00	0.00	0.00	0.00	0.00	0.00	0.00	0.00	0.00	0.00
13201 Primas de vacaciones	115,798	9,649.81	9,649.81	9,649.81	9,649.81	9,649.81	9,649.81	9,649.81	9,649.81	9,649.81	9,649.81	9,649.81	9,649.81
13203 Gratificación de Fin de Año	527,523	43,960.26	43,960.26	43,960.26	43,960.26	43,960.26	43,960.26	43,960.26	43,960.26	43,960.26	43,960.26	43,960.26	43,960.26
14101 Aportaciones de seguridad social	383,800	32,800.00	32,800.00	32,800.00	32,800.00	32,800.00	32,800.00	32,800.00	32,800.00	32,800.00	32,800.00	32,800.00	32,800.00
14201 Aportaciones a fondos de vivienda	484,800	40,400.00	40,400.00	40,400.00	40,400.00	40,400.00	40,400.00	40,400.00	40,400.00	40,400.00	40,400.00	40,400.00	40,400.00
15101 Fondo de Ahorro	116,085	13,394.46	8,929.64	8,929.64	8,929.64	8,929.64	8,929.64	8,929.64	8,929.64	8,929.64	8,929.64	8,929.64	8,929.64
15201 Indemnizaciones	0	0.00	0.00	0.00	0.00	0.00	0.00	0.00	0.00	0.00	0.00	0.00	0.00
15405 Ayudas para despensa	0	0.00	0.00	0.00	0.00	0.00	0.00	0.00	0.00	0.00	0.00	0.00	0.00
15407 Ayuda para día de Reyes	35,130	35,129.60	0.00	0.00	0.00	0.00	0.00	0.00	0.00	0.00	0.00	0.00	0.00
15408 Ayuda para 10 de mayo	51,466	0.00	0.00	0.00	0.00	51,465.67	0.00	0.00	0.00	0.00	0.00	0.00	0.00
15902 Premio por Puntualidad	376,656	42,040.25	29,277.50	29,277.50	29,277.50	29,277.50	29,277.50	29,277.50	29,277.50	29,277.50	29,277.50	29,277.50	29,277.50
15903 Premio por Asistencia	376,656	42,040.25	29,277.50	29,277.50	29,277.50	29,277.50	29,277.50	29,277.50	29,277.50	29,277.50	29,277.50	29,277.50	29,277.50
21101 Materiales y útiles de oficina	23,168	1,768.04	4,000.00	2,000.00	2,000.00	2,000.00	2,000.00	2,000.00	2,000.00	2,000.00	2,000.00	2,000.00	2,000.00
21501 Material impreso e información digital	15,000	500.00	3,000.00	1,000.00	1,000.00	1,000.00	1,000.00	1,000.00	1,000.00	1,000.00	1,000.00	1,000.00	1,000.00
21601 Material de limpieza	13,000	1,000.00	1,000.00	3,000.00	1,000.00	1,000.00	1,500.00	1,000.00	1,000.00	1,000.00	1,000.00	1,000.00	1,000.00
21701 Materiales y útiles de enseñanza	0	0.00	0.00	0.00	0.00	0.00	0.00	0.00	0.00	0.00	0.00	0.00	0.00
22101 Productos alimenticios para personas	1,000	100.00	100.00	100.00	100.00	100.00	100.00	100.00	100.00	100.00	100.00	100.00	100.00
24401 Madera y productos de madera	0	0.00	0.00	0.00	0.00	0.00	0.00	0.00	0.00	0.00	0.00	0.00	0.00
24701 Artículos metálicos para la construcción	0	0.00	0.00	0.00	0.00	0.00	0.00	0.00	0.00	0.00	0.00	0.00	0.00
24801 Materiales Complementarios	1,600	100.00	0.00	500.00	0.00	0.00	500.00	0.00	0.00	0.00	0.00	0.00	0.00
24901 Otros materiales y artículos de construcción y reparación	9,000	750.00	750.00	3,750.00	750.00	750.00	750.00	750.00	750.00	750.00	750.00	750.00	750.00
26102 Combustibles y lubricantes para actividades operativas	0	0.00	0.00	0.00	0.00	0.00	0.00	0.00	0.00	0.00	0.00	0.00	0.00
26103 Combustibles y aditivos destinados para actividades administrativas	65,000	2,000.00	5,000.00	5,000.00	7,000.00	7,000.00	7,000.00	7,000.00	7,000.00	5,000.00	5,000.00	5,000.00	3,000.00
27101 Vestuario y uniformes destinados a actividades administrativas	0	0.00	0.00	0.00	0.00	0.00	0.00	0.00	0.00	0.00	0.00	0.00	0.00
27102 Vestuario y uniformes destinados a actividades operativas	0	0.00	0.00	0.00	0.00	0.00	0.00	0.00	0.00	0.00	0.00	0.00	0.00
29101 Herramientas menores	12,000	1,000.00	1,000.00	3,000.00	1,000.00	1,000.00	1,000.00	1,000.00	1,000.00	1,000.00	1,000.00	1,000.00	1,000.00
29201 Refacciones y accesorios menores de edificios	6,000	500.00	500.00	2,500.00	500.00	500.00	500.00	500.00	500.00	500.00	500.00	500.00	500.00
29301 Refacciones y accesorios menores de mobiliario y equipo de administración, educacional y recreativo	1,500	0.00	1,500.00	0.00	0.00	0.00	0.00	0.00	0.00	0.00	0.00	0.00	0.00
29401 Refacciones y accesorios menores de equipo de cómputo y tecnologías de la información	5,500	0.00	500.00	2,000.00	500.00	500.00	500.00	500.00	500.00	500.00	0.00	0.00	0.00
29601 Refacciones y accesorios menores de equipo de transporte	5,000	0.00	500.00	3,000.00	0.00	0.00	1,500.00	0.00	0.00	0.00	0.00	0.00	0.00
31101 Servicio de Energía eléctrica	63,000	4,000.00	5,000.00	6,000.00	5,000.00	6,000.00	5,000.00	6,000.00	5,000.00	6,000.00	5,000.00	6,000.00	4,000.00
31201 Servicio de gas	0	0.00	0.00	0.00	0.00	0.00	0.00	0.00	0.00	0.00	0.00	0.00	0.00
31301 Servicio de Agua	1,000	1,000.00	0.00	0.00	0.00	0.00	0.00	0.00	0.00	0.00	0.00	0.00	0.00
31401 Servicio de Telefonía tradicional	16,000	1,500.00	1,500.00	1,300.00	1,300.00	1,300.00	1,300.00	1,300.00	1,300.00	1,300.00	1,300.00	1,300.00	1,300.00
31501 Servicio de Telefonía Celular	8,000	700.00	700.00	700.00	700.00	650.00	650.00	650.00	650.00	650.00	650.00	650.00	650.00
31701 Servicios de Internet y Redes (Diseño web)	0	0.00	0.00	0.00	0.00	0.00	0.00	0.00	0.00	0.00	0.00	0.00	0.00
31801 Servicios postales y de mensajería	700	700.00	0.00	0.00	0.00	0.00	0.00	0.00	0.00	0.00	0.00	0.00	0.00
32201 Arrendamiento de edificios y locales	0	0.00	0.00	0.00	0.00	0.00	0.00	0.00	0.00	0.00	0.00	0.00	0.00
32501 Arrendamiento de equipo de transporte	11,500	0.00	0.00	5,000.00	0.00	1,500.00	0.00	0.00	0.00	0.00	5,000.00	0.00	0.00
32601 Arrendamiento de maquinaria, otros equipos	0	0.00	0.00	0.00	0.00	0.00	0.00	0.00	0.00	0.00	0.00	0.00	0.00
32701 Arrendamiento de activos intangibles	12,000	4,000.00	0.00	8,000.00	0.00	0.00	0.00	0.00	0.00	0.00	0.00	0.00	0.00
33101 Servicios Legales	0	0.00	0.00	0.00	0.00	0.00	0.00	0.00	0.00	0.00	0.00	0.00	0.00
33102 Servicios de contabilidad	105,792	8,816.00	8,816.00	8,816.00	8,816.00	8,816.00	8,816.00	8,816.00	8,816.00	8,816.00	8,816.00	8,816.00	8,816.00
33104 Otros servicios relacionados	0	0.00	0.00	0.00	0.00	0.00	0.00	0.00	0.00	0.00	0.00	0.00	0.00
33301 Serv. de consultoría admniva, procc, téc. y en tec. de la información	0	0.00	0.00	0.00	0.00	0.00	0.00	0.00	0.00	0.00	0.00	0.00	0.00
33401 Servicios de capacitación	6,000	0.00	6,000.00	0.00	0.00	0.00	0.00	0.00	0.00	0.00	0.00	0.00	0.00
33501 Servicios de investigación científica y desarrollo	0	0.00	0.00	0.00	0.00	0.00	0.00	0.00	0.00	0.00	0.00	0.00	0.00
33601 Impresiones oficiales	300	300.00	0.00	0.00	0.00	0.00	0.00	0.00	0.00	0.00	0.00	0.00	0.00
33602 Servicio de apoyo administrativo	0	0.00	0.00	0.00	0.00	0.00	0.00	0.00	0.00	0.00	0.00	0.00	0.00
33603 Servicio de fotocopiado e impresión	400	0.00	200.00	200.00	0.00	0.00	0.00	0.00	0.00	0.00	0.00	0.00	0.00
33801 Servicios de vigilancia	313,740	26,145.00	26,145.00	26,145.00	26,145.00	26,145.00	26,145.00	26,145.00	26,145.00	26,145.00	26,145.00	26,145.00	26,145.00
33901 Servicios Profesionales, científicos y técnicos integrales.	0	0.00	0.00	0.00	0.00	0.00	0.00	0.00	0.00	0.00	0.00	0.00	0.00
34101 Servicios financieros y bancarios	2,400	200.00	200.00	200.00	200.00	200.00	200.00	200.00	200.00	200.00	200.00	200.00	200.00
34401 Seguro de responsabilidad patrimonial y fianzas	25,000	0.00	0.00	0.00	0.00	0.00	0.00	0.00	0.00	0.00	0.00	0.00	0.00
34701 Fletes y manobras	0	0.00	0.00	0.00	0.00	0.00	0.00	0.00	0.00	0.00	0.00	0.00	0.00
34701 Fletes y manobras	0	0.00	0.00	0.00	0.00	0.00	0.00	0.00	0.00	0.00	0.00	0.00	0.00
35101 Conservación y mantenimiento de inmuebles	6,500	500.00	500.00	3,000.00	500.00	500.00	500.00	500.00	500.00	500.00	500.00	500.00	500.00
35102 Instalaciones	1,000	1,000.00	0.00	0.00	0.00	0.00	0.00	0.00	0.00	0.00	0.00	0.00	0.00
35103 Adaptación de inmuebles	0	0.00	0.00	0.00	0.00	0.00	0.00	0.00	0.00	0.00	0.00	0.00	0.00
35201 Estación, reparación y mantenimiento de mobiliario y equipo de administración, educacional y recreativo	0	0.00	0.00	0.00	0.00	0.00	0.00	0.00	0.00	0.00	0.00	0.00	0.00

[Handwritten signature]

[Handwritten signature]

[Handwritten signature]

Estado de Resultados del 01/Ene/2020 al 31/Mar/2020

Fecha: 10/Abr/2020

	Enero	Febrero	Marzo	Total	%
INGRESOS					
CONVENIOS	0	4,250,000	80,000	4,330,000	64.22
SUBSIDIOS Y SUBVENCIONES	1,205,406	602,703	602,703	2,410,812	35.75
OTROS INGRESOS Y BENEFICIOS VARIOS	597	632	632	1,862	0.03
SUMA DE INGRESOS	1,206,003	4,853,335	683,335	6,742,673	100.00
EGRESOS					
Sueldos base al personal permanente	397,429	266,817	273,726	937,972	13.91
Honorarios	0	0	279,880	279,880	4.15
Aportaciones de seguridad social	29,108	28,065	31,917	89,090	1.32
Aportaciones a fondos de vivienda	35,697	35,534	39,249	110,481	1.64
Cuotas para el fondo de ahorro	11,842	8,138	8,348	28,328	0.42
Ayuda para Dia de Reyes	35,130	0	0	35,130	0.52
Premio por puntualidad	38,828	26,682	27,373	92,882	1.38
Premio por asistencia	38,828	26,682	27,373	92,882	1.38
Materiales y utiles de oficina	0	0	989	989	0.01
Materiales y utiles de tecnologias de la informac	0	0	1,218	1,218	0.02
Material de limpieza	0	0	4,830	4,830	0.07
Productos alimenticios para personas	0	70	0	70	0.00
Combustibles, lubricantes y aditivos destinados pa	4,530	2,428	5,484	12,443	0.18
Refacciones y accesorios menores de equipo de cómp	0	0	50	50	0.00
Servicio de energia electrica	3,875	4,811	5,020	13,706	0.20
Servicio telefonia tradicional	1,167	884	1,167	3,218	0.05
Servicio telefonia celular	597	632	782	2,012	0.03
Servicios postales y de mensajería	0	0	238	238	0.00
Servicios de contabilidad	8,816	8,816	8,816	26,448	0.39
Servicios de vigilancia	24,882	24,882	24,882	74,647	1.11
Servicios financieros y bancarios	95	0	80	175	0.00
Seguros de responsabilidad patrimonial y fianzas	7,960	11,116	625	19,701	0.29
Conservacion y mantenimiento de inmuebles	82	0	0	82	0.00
Instalacion, reparacion y mannto de equipo computo	0	1,740	0	1,740	0.03
Instalación, reparación y mantenimiento de maquina	1,694	0	0	1,694	0.03
Otros gastos de difusion y otros medios de mensaje	0	0	7,701	7,701	0.11
Pasajes terrestres	180	126	126	432	0.01
Gastos de orden social y cultural	0	0	6,383	6,383	0.09
Gastos de oficina y organizacion	708	946	1,471	3,125	0.05
Otros impuestos y derechos	0	1,987	0	1,987	0.03
Impuesto sobre nomina y otros que se deriven de un	9,949	8,441	6,296	24,686	0.37
Ayudas Sociales a Personas	500	2,858	5,935	9,293	0.14
Depreciación de Bienes Inmuebles	55,553	55,553	55,553	166,659	2.47
Depreciación de Bienes Muebles	26,411	26,390	25,782	78,584	1.17
SUMA DE EGRESOS	733,861	543,599	851,296	2,128,756	31.57
UTILIDAD O (PERDIDA)	472,142	4,309,736	-167,961	4,613,918	68.43

IMPORTANTE: Los importes del detalle están impresos sin decimales y redondeados.

TOTAL	11,552,534.57		11,592,534.57		1,883,513.17		1,622,710.25		-	
	Aprobado	Ampliaciones	Modificado	Devengado	Pagado			260,802.92	259,083.19	1,719.73
	1		1	4	5					
Servicios Personales	10,590,675.50		10,590,675.50	1,666,645.46	1,412,763.74					
Remuneraciones al Personal de Carácter Permanente	3,768,563.37	0.00	3,768,563.37	537,972.21						
Remuneraciones al Personal de Carácter Transitorio	4,253,999.65	0.00	4,253,999.65	279,860.40	249,720.94					
Remuneraciones Adicionales y Especiales	643,320.84	0.00	643,320.84	0.00	0.00					
Seguridad Social	878,400.00	0.00	878,400.00	199,570.13	118,093.62					
Otras Prestaciones Sociales y Económicas	956,391.64	0.00	956,391.64	249,222.72	192,566.82					
Previsiones	0.00	0.00	0.00	0.00	0.00					
Pago de Estímulos a Servidores Públicos	0.00	0.00	0.00	0.00	0.00					
Materiales Y Suministros	172,368.04	-14,100.00	158,268.04	19,549.99	19,549.99					
Materiales de Administración, Emisión de Documentos y Artículos Oficiales	53,168.04	-1,500.00	51,668.04	7,037.04	7,037.04					
Alimentos y Utensilios	1,200.00	-200.00	1,000.00	70.00	70.00					
Materias Primas y Materiales de Producción y Comercialización	0.00	0.00	0.00	0.00	0.00			PASIVO 2018	317,991.74	
Materiales y Artículos de Construcción y de Reparación	11,000.00	-400.00	10,600.00	0.00	0.00			DEV 2019	1,883,513.17	
Productos Químicos, Farmacéuticos y de Laboratorio	0.00	0.00	0.00	0.00	0.00			PASIVO 2019	400,599.31	
Combustibles, Lubricantes y Aditivos	75,000.00	-10,000.00	65,000.00	12,442.95	12,442.95			PAGADO	1,800,905.60	
Vestuario, Blancos, Prendas de Protección y Artículos Deportivos	0.00	0.00	0.00	0.00	0.00			PAGADO CONTP/	10,949,585.53	
Materiales y Suministros Para Seguridad	0.00	0.00	0.00	0.00	0.00				9,148,679.93	
Herramientas, Refacciones y Accesorios Menores	32,000.00	-2,000.00	30,000.00	0.00	0.00					
Servicios Generales	825,291.63	4,100.00	825,391.63	187,875.09	181,853.89					
Servicios Básicos	89,800.00	-1,100.00	88,700.00	19,174.09	19,174.09					
Servicios de Arrendamiento	23,500.00	0.00	23,500.00	0.00	0.00					
Servicios Profesionales, Científicos, Técnicos y Otros Servicios	426,032.00	200.00	426,232.00	101,095.41	101,095.41					
Servicios Financieros, Bancarios y Comerciales	27,400.00	0.00	27,400.00	19,876.57	19,251.37					
Servicios de Instalación, Reparación, Mantenimiento y Conservación	37,694.00	-2,500.00	35,194.00	3,515.60	3,515.60					
Servicios de Comunicación Social y Publicidad	53,800.00	1,000.00	54,800.00	7,701.24	7,701.24					
Servicios de Traslado y Viáticos	5,600.00	0.00	5,600.00	432.00	432.00					
Servicios Oficiales	50,000.00	6,500.00	56,500.00	9,507.65	9,507.65					
Otros Servicios Generales	107,465.03	0.00	107,465.03	26,672.53	20,376.53					
Transferencias, Asignaciones, Subsidios Y Otras Ayudas	41,700.00	50,000.00	91,700.00	9,342.63	9,342.63					
Transferencias Internas y Asignaciones al Sector Público	0.00	0.00	0.00	0.00	0.00					
Transferencias al Resto del Sector Público	0.00	0.00	0.00	0.00	0.00					
Subsidios y Subvenciones	0.00	0.00	0.00	0.00	0.00					
Ayudas Sociales	41,700.00	50,000.00	91,700.00	9,342.63	9,342.63					
Pensiones y Jubilaciones	0.00	0.00	0.00	0.00	0.00					
Transferencias a Fideicomisos, Mandatos y Otros Análogos	0.00	0.00	0.00	0.00	0.00					
Transferencias a la Seguridad Social	0.00	0.00	0.00	0.00	0.00					
Donativos	0.00	0.00	0.00	0.00	0.00					
Transferencias al Exterior	0.00	0.00	0.00	0.00	0.00					
Bienes Muebles, Inmuebles E Intangibles	16,500.00	0.00	16,500.00	0.00	0.00					
Mobiliario y Equipo de Administración	16,500.00	0.00	16,500.00	0.00	0.00					
Mobiliario y Equipo Educativo y Recreativo	0.00	0.00	0.00	0.00	0.00					
Equipo e Instrumental Médico y de Laboratorio	0.00	0.00	0.00	0.00	0.00					
Vehículos y Equipo de Transporte	0.00	0.00	0.00	0.00	0.00					
Equipo de Defensa y Seguridad	0.00	0.00	0.00	0.00	0.00					
Maquinaria, Otros Equipos y Herramientas	0.00	0.00	0.00	0.00	0.00					
Activos Biológicos	0.00	0.00	0.00	0.00	0.00					
Bienes Inmuebles	0.00	0.00	0.00	0.00	0.00					
Activos Intangibles	0.00	0.00	0.00	0.00	0.00					
Inversión Pública	0.00	0.00	0.00	0.00	0.00					
Obra Pública en Bienes de Dominio Público	0.00	0.00	0.00	0.00	0.00					
Obra Pública en Bienes Propios	0.00	0.00	0.00	0.00	0.00					
Proyectos Productivos y Acciones de Fomento	0.00	0.00	0.00	0.00	0.00					
Inversiones Financieras Y Otras Provisiones	0.00	0.00	0.00	0.00	0.00					
Inversiones Para el Fomento de Actividades Productivas.	0.00	0.00	0.00	0.00	0.00					
Acciones y Participaciones de Capital	0.00	0.00	0.00	0.00	0.00					
Compra de Títulos y Valores	0.00	0.00	0.00	0.00	0.00					
Concesión de Préstamos	0.00	0.00	0.00	0.00	0.00					
Inversiones en Fideicomisos, Mandatos y Otros Análogos	0.00	0.00	0.00	0.00	0.00					
Otras Inversiones Financieras	0.00	0.00	0.00	0.00	0.00					
Provisiones para Contingencias y Otras Erogaciones Especiales	0.00	0.00	0.00	0.00	0.00					
Participaciones Y Aportaciones	0.00	0.00	0.00	0.00	0.00					
Participaciones	0.00	0.00	0.00	0.00	0.00					
Aportaciones	0.00	0.00	0.00	0.00	0.00					
Convenios	0.00	0.00	0.00	0.00	0.00					
Deuda Pública	0.00	0.00	0.00	0.00	0.00					
Amortización de la Deuda Pública	0.00	0.00	0.00	0.00	0.00					
Intereses de la Deuda Pública	0.00	0.00	0.00	0.00	0.00					
Comisiones de la Deuda Pública	0.00	0.00	0.00	0.00	0.00					
Gastos de la Deuda Pública	0.00	0.00	0.00	0.00	0.00					
Costo por Coberturas	0.00	0.00	0.00	0.00	0.00					
Apoyos Financieros	0.00	0.00	0.00	0.00	0.00					
Adeudos de Ejercicios Fiscales Anteriores (Adefas)	0.00	0.00	0.00	0.00	0.00					
Total del Gasto	11,552,534.57	40,000.00	11,592,534.57	1,883,513.17	1,622,710.25					0.00
	11,552,534.57		11,592,534.57							
	0.00		0.00							

INSTITUTO MUNICIPAL DE LAS MUJERES
ESTADO DE ACTIVIDADES DEL 01 DE ENERO AL 31 DE MARZO DE 2020

CONCEPTO	PERIODO	ACUMULADO	%
SUBSIDIOS Y SUBVENCIONES	602,703	2,410,812	
OTROS INGRESOS VARIOS	632	1,862	
INGRESOS POR CONVENIOS Y PROYECTOS	80,000	4,330,000	
TOTAL DE INGRESOS	683,335	6,742,673	100%
SERVICIOS PERSONALES	687,866	1,666,645	25%
MATERIALES Y SUMINISTROS	12,522	19,550	0%
SERVICIOS BÁSICOS	6,969	18,936	0%
SERVICIOS DE ARRENDAMIENTO DE BIENES MUEBLES	238	238	0%
SERVICIOS PROFESIONALES, CIENTÍFICOS Y TÉCNICOS Y OTROS	33,698	101,095	1%
SERVICIOS FINANCIEROS, BANCARIOS Y COMERCIALES	705	19,877	0%
SERVICIOS DE INSTALACIÓN, REPARACIÓN, MANTENIMIENTO Y CC	0	3,516	0%
GASTOS DE DIFUSION	7,701	7,701	0%
SERVICIOS DE TRASLADO Y VIÁTICOS	126	432	0%
SERVICIOS OFICIALES	7,854	9,508	0%
GASTOS DE OFICINA Y ORGANIZACIÓN	6,296	26,673	0%
DEPRECIACIÓN DE BIENES	81,335	245,243	4%
AYUDAS SOCIALES	5,985	9,343	0%
TOTAL EGRESOS CONTABLES	851,296	2,128,756	32%
RESULTADO DE LA ACTIVIDAD	-167,961	4,613,918	68%

ELABORÓ:
S&K Excelencia Profesional en Fiscal y Finanzas S.C.
C.P. JORGE ENRIQUE HERRERA TOVAR

FIRMAS DE CONSEJO DIRECTIVO

AUTORIZÓ:
LIC. MÓNICA MACIEL MENDEZ MORALES

INSTITUTO MUNICIPAL DE LAS MUJERES
Estado de Situación Financiera al 31 de Marzo de 2020

<i>ACTIVO</i>		<i>PASIVO</i>	
<i>ACTIVO CIRCULANTE</i>		<i>PASIVO CIRCULANTE</i>	
EFFECTIVO Y BANCOS	6,868,186	SERVICIOS PERSONALES POR PAGAR A CORTO PLAZO	56,667
CUENTAS POR COBRAR	-0	RETENCIONES Y CONTRIBUCIONES POR PAGAR A CORTO PLAZO	202,416
ANTICIPO A PROVEEDORES	2,094		
Total ACTIVO CIRCULANTE	6,870,281	SUMA DEL PASIVO	259,083
		PATRIMONIO DE LA INSTITUCION	
<i>ACTIVO NO CIRCULANTE</i>		<i>PATRIMONIO CONTRIBUIDO</i>	
TERRENOS	4,563,565	CAPITAL DONADO	24,746,066
EDIFICIOS	20,201,061	APORTACIONES	1,242,756
MOBILIARIO Y EQUIPO DE ADMINISTRACION	2,507,731	<i>Total PATRIMONIO CONTRIBUIDO</i>	25,988,822
MOBILIARIO Y EQUIPO EDUCACIONAL Y RECREATIV	751,218		
EQUIPO DE TRANSPORTE	464,394	<i>PATRIMONIO GENERADO</i>	
MAQUINARIA Y EQUIPO	0	RESULTADOS DE EJERCICIOS ANTERIORES	-784,781
SOFWARE	28,571	RECTIFICACIONES DE RESULTADOS DE EJERCICIOS ANTERI	-461,567
DEPOSITOS EN GARANTIA	25,922.00	<i>Total PATRIMONIO GENERADO</i>	-1,246,348
(DEPRECIACION ACUMULADA INMUEBLES)	-3,167,946		
(DEPRECIACION ACUMULADA MUEBLES)	-2,629,322	RESULTADO DEL EJERCICIO	4,613,918
Total ACTIVO NO CIRCULANTE	22,745,195	SUMA DEL PATRIMONIO	29,356,392
		SUMA DEL PASIVO Y PATRIMONIO	29,615,475
SUMA DEL ACTIVO	29,615,475		

ELABORÓ:
S&K Excelencia Profesional en Fiscal y Finanzas S.C.
C.P. JORGE ENRIQUE HERRERA TOVAR

FIRMAS DE CONSEJO DIRECTIVO

AUTORIZÓ:
LIC. MÓNICA MACIEL MENDEZ MORALES

INSTITUTO MUNICIPAL DE LAS MUJERES
FLUJO DE EFECTIVO DEL 01 AL 31 DE MARZO DE 2020

CONCEPTOS	Movimientos	Saldos
EFFECTIVO Y EQUIVALENTES		
Saldo inicial		2,117,254
DEPOSITOS POR INGRESOS		
SUBSIDIOS Y SUBVENCIONES	1,205,406	
PROGRAMAS DE INVERSIÓN	4,330,000	
Total Ingresos	5,535,406	
Disponible		7,652,660
RETIROS POR EGRESOS		
SERVICIOS PERSONALES Y SEGURIDAD SOCIAL	693,445	
MATERIALES Y SUMINISTROS	11,737	
SERVICIOS GENERALES	79,291	
Total Egresos	784,473.35	
Saldo final en Bancos y Caja		6,868,186

ELABORÓ:
S&K Excelencia Profesional en Fiscal y Finanzas S.C.
C.P. JORGE ENRIQUE HERRERA TOVAR

FIRMAS DE CONSEJO DIRECTIVO

AUTORIZÓ:
LIC. MONICA MACIEL MENDEZ MORALES

INSTITUTO MUNICIPAL DE LAS MUJERES
ANALITICA DE FLUJO DE EFECTIVO MARZO DE 2020

FECHA	TIPO	POLIZA	CAPITULO	BENEFICIARIO / CONCEPTO	FLUJO IMPORTE
SERVICIOS PERSONALES PERSONAL PERMANENTE E IMPUESTOS					
12/Mar/2020	Egresos	77	Periodo 6 al 6 IMM CAT del 29/02/2020 al 13/03/2020		123,295.60
26/Mar/2020	Egresos	84	Periodo 7 al 7 IMM CAT del 14/03/2020 al 27/03/2020		116,224.40
20/Mar/2020	Egresos	82	PAGO DE IMPUESTOS FEDERALES		44,897.00
20/Mar/2020	Egresos	82	PAGO DE IMPUESTOS FEDERALES		862.00
13/Mar/2020	Egresos	80	INSTITUTO MEXICANO DEL SEGURO SOCIAL		158,445.03
05/Mar/2020	Egresos	41	MARIA FERNANDA ALVAREZ IBARRA		13,726.78
05/Mar/2020	Egresos	42	URSULA TERESA CARRILLO MUNGUIA		13,726.78
05/Mar/2020	Egresos	43	ERIKA BERENICE CONTRERAS ZAMBRANO		13,726.78
05/Mar/2020	Egresos	44	DOLORES ISABEL ESCOBEDO BARCO		13,726.78
05/Mar/2020	Egresos	45	BRENDA FAYRUT FLORES CUELLAR		13,726.78
05/Mar/2020	Egresos	46	JESSICA VIRIDIANA GOMEZ HERNANDEZ		13,726.78
05/Mar/2020	Egresos	47	CRUZ MARISOL JIMENEZ PEREZ		13,726.78
05/Mar/2020	Egresos	48	ESTEFANIA MARQUEZ ALCALA		13,726.78
05/Mar/2020	Egresos	49	BLANCA ARACELI MACIAS GUERRERO		13,726.78
05/Mar/2020	Egresos	50	ANA KARENINA NEGRETE CASTAÑEDA		13,726.78
05/Mar/2020	Egresos	51	CRUZ DEL MAR OROZCO MEZA		13,726.78
05/Mar/2020	Egresos	52	MAR LIZETH VILLALPANDO MIRELES		13,726.78
05/Mar/2020	Egresos	53	LILIANA ESTHEFANIA VIDO ZAMORA		13,726.78
05/Mar/2020	Egresos	56	MARTHA SUSANA CORTES HERNANDEZ		7,906.74
05/Mar/2020	Egresos	57	CLAUDIA ARACELI RAMIREZ FALCON		14,201.91
05/Mar/2020	Egresos	58	ERIKA ALEJANDRA REYNA RIVERA		7,906.74
05/Mar/2020	Egresos	59	LAURA ALEJANDRA RENTERIA RAMIREZ		7,906.74
10/Mar/2020	Egresos	62	VIOLETA GOMEZ URDIALES		7,906.74
20/Mar/2020	Egresos	63	NYDIA VALERIA MAZEDA MARIN		7,906.74
05/Mar/2020	Egresos	55	ITZEL STEPHANY CASTELLANOS ANDRADE		5,845.73
05/Mar/2020	Egresos	60	MARIA ISABEL RUIZ MENDEZ		5,845.73
05/Mar/2020	Egresos	61	BRENDA NAYELI ZUÑIGA TORRES		5,845.73
TOTAL SERVICIOS PERSONALES					693,444.97
MATERIALES					
05/Mar/2020	Diario	98	21,101 Materiales y utiles de oficina	TONY TIENDAS	989.03
182/Mar/2020	Diario	62	21,401 Materiales y utiles de tecnologia de informacion	MARIO CRUZ AGUIRRE	1,218.00
02/Mar/2020	Diario	50	21,601 Material de limpieza	MICHEL ANAHI BERMUDEZ FARRE	452.40
19/Mar/2020	Diario	64	21,601 Material de limpieza	DON PULCRO S.A. DE C.V.	36.00
26/Mar/2020	Diario	76	21,601 Material de limpieza	LIMPRO COMERCIAL SA DE CV	4,293.61
31/Mar/2020	Diario	124	21,601 Material de limpieza	DON PULCRO S.A. DE C.V. (4 despachadores para gel antibacterial para el IMMujeres)	48.00
31/Mar/2020	Diario	93	26,103 Combustibles, lubricantes y aditivos destinados pa	SERVICIO HERMANOS ALDAMA SA DE CV	4,500.00
			26,103 Combustibles, lubricantes y aditivos destinados pa		200.00
TOTAL MATERIALES					11,737.04
SERVICIOS GENERALES					
09/Mar/2020	Diario	61	5-1-3-1-31101 Servicio de energia electrica	CFE SUMINISTRADOR DE SERVICIOS BASICOS	5,020.00
26/Mar/2020	Diario	96	5-1-3-1-31401 Servicio telefonía tradicional	TELEFONIA POR CABLE, S.A. DE C.V.	1,167.00
08/Mar/2020	Diario	59	5-1-3-1-31501 Servicio telefonía celular	AT&T Comunicaciones Digitales, S. de R.L. de C.V.	782.20
20/Mar/2020	Diario	66	5-1-3-1-31801 Servicios postales y de mensajería	FEDEX DE MEXICO S DE RL DE CV	237.89
03/Mar/2020	Diario	91	5-1-3-3-33102 Servicios de contabilidad	S & K EXCELENCIA PROFESIONAL EN FISCAL Y FINANZAS SC	4,408.00
18/Mar/2020	Diario	90	5-1-3-3-33102 Servicios de contabilidad	S & K EXCELENCIA PROFESIONAL EN FISCAL Y FINANZAS SC	4,408.00
02/Mar/2020	Diario	58	5-1-3-3-33801 Servicios de vigilancia	CENTRO CORPORATIVO DE SEGURIDAD PRIVADA S.A. DE C.V.	24,379.84
03/Mar/2020	Diario	57	5-1-3-3-33801 Servicios de vigilancia	CENTRO CORPORATIVO DE SEGURIDAD PRIVADA S.A. DE C.V.	502.63
31/Mar/2020	Diario	51	5-1-3-4-34101 Servicios financieros y bancarios	BANCO MERCANTIL DEL NORTE SA INSTITUCION DE BANCA MULTIPLE GRUPO FII	80.04
16/Mar/2020	Diario	92	5-1-3-4-34401 Seguros de responsabilidad patrimonial y fianzas	SEGUROS BANORTE SA DE CV, GRUPO FINANCIERO BANORTE	10,490.90
10/Mar/2020	Diario	49	5-1-3-6-36102 Otros gastos de difusión y otros medios de mensaje	Arte y Color Digital, S.A. de C.V.	7,649.04
18/Mar/2020	Diario	75	5-1-3-6-36102 Otros gastos de difusión y otros medios de mensaje	Inner Publicidad, S.A. de C.V.	52.20
02/Mar/2020	Diario	87	5-1-3-7-37201 Pasajes terrestres	RED DE CARRETERAS DE OCCIDENTE SAB DE CV	62.00
11/Mar/2020	Diario	69	5-1-3-7-37201 Pasajes terrestres	Gobierno del Estado de Guanajuato	64.00
04/Mar/2020	Diario	63	5-1-3-8-38201 Gastos de orden social y cultural	COMERCIAL VILLA DE LEON S.A. DE C.V.	966.00
06/Mar/2020	Diario	81	5-1-3-8-38201 Gastos de orden social y cultural	Nueva Wal Mart de México, S. de R. L. de C.V.	187.80
06/Mar/2020	Diario	83	5-1-3-8-38201 Gastos de orden social y cultural	JOSE EDMUNDO ORTEGA PEREZ	2,432.52
09/Mar/2020	Diario	85	5-1-3-8-38201 Gastos de orden social y cultural	PANIFICADORA Y PASTELERIA PATITO SA DE CV	140.00
10/Mar/2020	Diario	65	5-1-3-8-38201 Gastos de orden social y cultural	ELISEO RENTA TODO S.A DE C.V.	2,666.40
02/Mar/2020	Diario	73	5-1-3-8-38502 Gastos de oficina y organizacion	PATRICIA HERNANDEZ GONZALEZ (ESTACIONAMIENTO MARIA DE LA LUZ-PRESID	216.00
06/Mar/2020	Diario	84	5-1-3-8-38502 Gastos de oficina y organizacion	PLAZA LEON, A.C.	60.00
09/Mar/2020	Diario	53	5-1-3-8-38502 Gastos de oficina y organizacion	CADENA COMERCIAL OXXO, SA DE CV	490.00
20/Mar/2020	Egresos	82	5-1-3-8-38502 Gastos de oficina y organizacion	PAGO DE IMPUESTOS FEDERALES	370.00
27/Mar/2020	Diario	55	5-1-3-8-38502 Gastos de oficina y organizacion	CADENA COMERCIAL OXXO, SA DE CV	315.00
31/Mar/2020	Diario	124	5-1-3-8-38502 Gastos de oficina y organizacion	ESTACIONAMIENTO POLIFORUM LEÓN (REUNIÓN INVESTIGACIÓN Y LEGAL A)	20.00
31/Mar/2020	Diario	2	5-1-3-9-39801 Impuesto sobre nomina y otros que se deriven de un	PROVISION IMPUESTOS	6,137.00
03/Mar/2020	Diario	82	5-2-4-1-44101 Ayudas Sociales a Personas	FATIMA IRAZU ORNELAS ANGUIANO	263.00
04/Mar/2020	Diario	67	5-2-4-1-44101 Ayudas Sociales a Personas	Gobierno del Estado de Guanajuato	149.00
04/Mar/2020	Diario	70	5-2-4-1-44101 Ayudas Sociales a Personas	Gobierno del Estado de Guanajuato	149.00
06/Mar/2020	Diario	68	5-2-4-1-44101 Ayudas Sociales a Personas	Gobierno del Estado de Guanajuato	149.00
06/Mar/2020	Diario	100	5-2-4-1-44101 Ayudas Sociales a Personas	Gobierno del Estado de Guanajuato	55.00
09/Mar/2020	Diario	99	5-2-4-1-44101 Ayudas Sociales a Personas	CADENA COMERCIAL OXXO, SA DE CV	186.00
18/Mar/2020	Diario	71	5-2-4-1-44101 Ayudas Sociales a Personas	Gobierno del Estado de Guanajuato	149.00
18/Mar/2020	Diario	89	5-2-4-1-44101 Ayudas Sociales a Personas	LUZ VIRGINIA ROCHA MORENO	600.00
20/Mar/2020	Diario	52	5-2-4-1-44101 Ayudas Sociales a Personas	CADENA COMERCIAL OXXO, SA DE CV	247.90
20/Mar/2020	Diario	79	5-2-4-1-44101 Ayudas Sociales a Personas	Nueva Wal Mart de México, S. de R. L. de C.V.	321.60
20/Mar/2020	Diario	80	5-2-4-1-44101 Ayudas Sociales a Personas	Nueva Wal Mart de México, S. de R. L. de C.V.	690.13
24/Mar/2020	Diario	54	5-2-4-1-44101 Ayudas Sociales a Personas	CADENA COMERCIAL OXXO, SA DE CV	23.00
24/Mar/2020	Diario	78	5-2-4-1-44101 Ayudas Sociales a Personas	Nueva Wal Mart de México, S. de R. L. de C.V.	398.22
24/Mar/2020	Diario	88	5-2-4-1-44101 Ayudas Sociales a Personas	RED DE CARRETERAS DE OCCIDENTE SAB DE CV	606.00
24/Mar/2020	Diario	97	5-2-4-1-44101 Ayudas Sociales a Personas	IRAZU CONCEPCION TORRES GARCIA	272.00
25/Mar/2020	Diario	56	5-2-4-1-44101 Ayudas Sociales a Personas	Cadena Comercial Oxxo SA De CV	100.00
25/Mar/2020	Diario	72	5-2-4-1-44101 Ayudas Sociales a Personas	HOSTAL EL ARMARIO SA DE CV	600.00
25/Mar/2020	Diario	77	5-2-4-1-44101 Ayudas Sociales a Personas	MARIO FERNANDO MORA RUELAS	268.01
27/Mar/2020	Diario	86	5-2-4-1-44101 Ayudas Sociales a Personas	Restaurantes ADMX S. DE R.L. DE C.V.	308.00
31/Mar/2020	Diario	124	5-2-4-1-44101 Ayudas Sociales a Personas	"FUNDACION BEST, A.C. (DIVISION SALUD) para Diana Maria Varela Dávila y sus 4 h	300.00
31/Mar/2020	Diario	124	5-2-4-1-44101 Ayudas Sociales a Personas	COMPRA DE CARGA TELEFONICA	50.00
31/Mar/2020	Diario	124	5-2-4-1-44101 Ayudas Sociales a Personas	RECARGA TELEFONICA POR PLATAFORMA DE BANCA MÓVIL (Recarga Telefónica c	100.00
31/Mar/2020	Egresos	79	2-1-1-00008 PAGO DE PASIVOS	ALMA AIDEE VALLEJO MARISCAL	12.02

TOTAL GASTOS GENERALES

79.291.34

**INSTITUTO MUNICIPAL DE LAS MUJERES
 REPORTE DE PASIVOS AL 31 DE MARZO DE 2020**

	TOTAL PASIVO	259,083
2-1-1-1-00000	SERVICIOS PERSONALES POR PAGAR A CORTO PLAZO	56,656.90
2-1-1-1-00001	FONDO DE AHORRO POR PAGAR	56,656.90
2-1-1-2-00000	PROVEEDORES POR PAGAR A CORTO PLAZO	603.21
2-1-1-2-00057	VALLEJO MARISCAL ALMA AIDEE	-1.25
2-1-1-2-00074	BANCO MERCANTIL DEL NORTE	-20.88
2-1-1-2-00204	Seguros Banorte, S.A. de C.V. GRUPO FINANCIERO BAN	625.20
2-1-1-2-00426	CFE SUMINISTRADOR DE SERVICIOS BASICOS	0.14
2-1-1-7-00000	RETENCIONES Y CONTRIBUCIONES POR PAGAR A CORTO PLA	201,823.08
2-1-1-7-00001	ISR Retenciones por Salarios	51,514.62
2-1-1-7-00003	isr retencion honorarios	24,127.64
2-1-1-7-00004	2% sobre nomina	6,296.00
2-1-1-7-00005	imss por pagar	81,476.51
2-1-1-7-00006	retencion de imss	8,143.90
2-1-1-7-00007	retencion cedular	6,031.82
2-1-1-7-00008	Retencion IVA	0
2-1-1-7-00009	Retencion Credito INFONAVIT	24,232

INSTITUTO MUNICIPAL DE LAS MUJERES

CONCILIACION ENTRE EL GASTO CONTABLE Y EL GASTO EJERCIDO MARZO 2020

	PARCIAL	IMPORTE	ACUMULADO
EGRESO CONTABLE MENSUAL		851,296	2,128,756
GASTOS DEVENGADOS			
FONDO DE AHORRO	0	8,348	28,328
DEPRECIACION		81,335	245,242.50
GASOLINA		5,484	12,442.95
(-) TOTAL GASTOS CONTABLES DEVENGADOS		95,168	286,013.77
(+) INVERSIONES		-	
EGRESOS EJERCIDOS			
GASOLINA		4,500	11500
FONDO DE AHORRO PAGADO		-	
(+) TOTAL EGRESOS EJERCIDOS		4,500	11,500.00
CUENTAS POR COBRAR			
(=) TOTAL PRESUPUESTO EJERCIDO		760,627	1,854,242
DIFERENCIA		760,627	1,854,241.90
		-	-

	PARCIAL	IMPORTE
RESULTADO CONTABLE ANUAL		4,613,918
GASTOS DEVENGADOS		
FONDO DE AHORRO		28,328
DEPRECIACION		245,243
GASOLINA		12,443
INVERSIONES		0.00
GASOLINA		11500
FONDO DE AHORRO PAGADO		0
(+) TOTAL EGRESOS EJERCIDOS		11500
CUENTAS POR COBRAR		-0
RESULTADO PRESUPUESTAL		4,888,431.82
DIFERENCIA		0

PRESUPUESTO MENSUAL
 devengado
 contable
 769,960.41

PRESUPUESTO ANUAL
 devengado
 contable LDF
 1,883,513.17 1,883,513.17 0.00
 1,883,513.17 0.00