



**LEÓN**  
AYUNTAMIENTO 2021-2024

## **Contraloría Municipal de León**

### **Evaluación trimestral del logro de objetivos y metas**

*(Economía, Eficacia y Eficiencia)*



Periodo Evaluado:  
3er. Trimestre 2023

**Dependencia Evaluada:**

**Secretaría para la Reactivación Económica de León**

## Contenido

1. DESCRIPCIÓN.....	3
2. OBJETIVO.....	3
3. FUNDAMENTO LEGAL.....	3
4. METODOLOGÍA.....	4
5. RESULTADOS.....	7
6. CONCLUSIONES.....	11
7. SEGUIMIENTO.....	13
ANEXO 1. DESGLOSE POR PROGRAMA PRESUPUESTARIO.....	14
ANEXO 2. DESGLOSE POR INDICADOR.....	50

Evaluador:  PMCG    Coordinador:  AR&I.

## 1. Descripción

**El Sistema de Evaluación del Desempeño (SED)** es el conjunto de elementos metodológicos que permiten realizar una valoración objetiva del desempeño de los programas, bajo los principios de verificación del grado de cumplimiento de metas y objetivos, con base en indicadores estratégicos y de gestión que permitan conocer el impacto social y valor público de los programas y de los proyectos.

La Evaluación Trimestral de Resultados es una de las evaluaciones consideradas dentro del **Programa Anual de Evaluación del Desempeño 2023** emitido por la Contraloría Municipal y se apega a lo establecido en los “Lineamientos para la Evaluación del Desempeño de los Programas Presupuestarios de la Administración Pública del Municipio de León”, emitidos y publicados por este Órgano de Control.

## 2. Objetivo

Este tipo de evaluación tiene como finalidad *“Analizar de forma trimestral el grado de Eficacia, Economía y Eficiencia en el ejercicio de los recursos públicos y el logro de objetivos y metas planteados para cada uno de los programas y proyectos presupuestarios por parte de las dependencias, entidades y órganos autónomos de la Administración Pública Municipal de León, Guanajuato”*.

## 3. Fundamento Legal

- Artículo 134, de la Constitución Política de los Estados Unidos Mexicanos
- Artículos 17 de la Ley de Disciplina Financiera de las Entidades Federativas y los Municipios
- Artículos 54, 61, 62, 64 y 79 de la Ley General de Contabilidad Gubernamental.
- Artículos 85, 110, 114 y 115 de la Ley Federal de Presupuesto y Responsabilidad Hacendaria
- Artículos 73, 102 sexies, 102 septies y 102 octies de la Ley para el Ejercicio y Control de los Recursos Públicos para el Estado y los Municipios de Guanajuato.
- Artículos 131 y 139 fracción II, III, IV, V y XXI de la Ley Orgánica Municipal para el Estado de Guanajuato.
- Artículos 77 fracción II, VIII y XVII, y 83 fracciones II, IV, IX, XIV del Reglamento Interior de la Administración Pública Municipal.
- Artículo 32 fracción I del Reglamento de Control Interno para La Administración Pública Municipal de León, Guanajuato.
- Lineamientos para la construcción y diseño de indicadores de desempeño mediante la Metodología de Marco Lógico.
- Lineamientos generales en materia de racionalidad, austeridad y disciplina presupuestal para el ejercicio fiscal 2023, del Municipio de León, Guanajuato.
- Lineamientos para la Evaluación del Desempeño de los Programas Presupuestarios de la Administración Pública del Municipio de León.
- Metodología para la evaluación de Eficacia, Economía y Eficiencia para los Programas Presupuestarios de la Administración Pública del Municipio de León, Guanajuato.
- Manual de procedimientos de la Dirección General de Egresos
- Programa Anual de Evaluación del Desempeño 2023.

Evaluador: PMCG

Coordinador: ARAL

#### 4. Metodología

La evaluación de Eficacia, Economía y Eficiencia, deberá ser realizada mediante trabajo de gabinete, y el informe correspondiente podrá incluir un análisis de acuerdo al criterio analizado conforme a lo siguiente:

##### I. Indicadores del Desempeño

**Economía:** mide la capacidad del ente para administrar, generar o movilizar de manera adecuada los recursos financieros que le fueron autorizados para la ejecución de programas. Se calcula de forma trimestral de acuerdo a la siguiente fórmula:

$$\text{Economía} = \frac{\text{Presupuesto Ejercido}}{\text{Presupuesto Modificado}} \times 100$$

Para la valoración de la economía se establecen los siguientes parámetros:

Parámetros de valoración del Indicador de Economía

Adecuado	Atención Operacional	Deficiente
Economía >= 90%	90% > Economía >= 80%	Economía < 80%

**Eficacia:** mide el grado del cumplimiento de los objetivos establecidos, es decir, dan evidencia sobre el grado en que se están alcanzando los objetivos descritos. Se calcula de forma trimestral de acuerdo a la siguiente fórmula:

$$\text{Eficacia} = \frac{\text{Metas Alcanzadas}}{\text{Metas Programadas}} \times 100$$

Para la valoración del cumplimiento de las metas se establecen los siguientes parámetros:

Parámetros de valoración del Indicador de Eficacia

Adecuado	Atención Operacional	Deficiente
Eficacia ≥ 90%	90% > Eficacia ≥ 80%	Eficacia < 80%

A pesar de esto, un indicador de eficacia muy alto nos indica una mala planeación de las metas a realizar, por lo que el resultado esperado debe estar siempre cerca del 100%.

##### II. Momentos Contables del Presupuesto de Egresos

De acuerdo a lo que señala la Ley General de Contabilidad Gubernamental los procesos administrativos de los entes públicos que impliquen transacciones presupuestarias y contables generarán el registro automático y por única vez de las mismas en los momentos contables correspondientes.

Para ello, los entes públicos deberán registrar en los sistemas respectivos, los documentos justificativos y comprobatorios que correspondan y demás información asociada a los momentos contables del gasto comprometido y devengado, en términos de las disposiciones que emita el Consejo Nacional de Armonización Contable (CONAC).

Evaluador: PMGG Coordinador: ABAL

Dirección de Evaluación del Sistema de Control Interno

**Gasto Modificado:** se refiere al momento contable que refleja la asignación presupuestaria que resulta de incorporar, en su caso, las adecuaciones presupuestarias al presupuesto aprobado.

**Gasto Comprometido:** es el momento contable del gasto que refleja la aprobación por autoridad competente de un acto administrativo, u otro instrumento jurídico que formaliza una relación jurídica con terceros para la adquisición de bienes y servicios o ejecución de obras. En el caso de las obras a ejecutarse o de bienes y servicios a recibirse durante varios ejercicios, el compromiso será registrado por la parte que se ejecutará o recibirá, durante cada ejercicio.

**Gasto Devengado:** es el momento contable del gasto que refleja el reconocimiento de una obligación de pago a favor de terceros por la recepción de conformidad de bienes, servicios y obras oportunamente contratados; así como de las obligaciones que derivan de tratados, leyes, decretos, resoluciones y sentencias definitivas.

**Gasto Ejercido:** es el momento contable que refleja la emisión de una cuenta por liquidar certificada o documento equivalente debidamente aprobado por la autoridad competente.

### III. Notas Metodológicas



- a) El porcentaje es un símbolo matemático, que representa una cantidad dada como una fracción en 100 partes iguales, también se le llama comúnmente "tanto por ciento", donde "por ciento" significa «de cada cien unidades». Por lo anterior, y a efecto de poder contar con información estadística confiable, en aquellos indicadores cuyo resultado por fórmula sea superior al estadísticamente permitido, se ajustarán automáticamente al 100%.
- b) Posterior al cálculo de la Eficacia, se procede a una normalización de la información conforme a lo siguiente:
  - Los indicadores que presentan un resultado con valores superiores a 0% y menores a 100% durante el periodo evaluado mantienen su resultado.
  - Los indicadores con resultado superior a 100% se normaliza su resultado a 100%.
- c) Debido a que no se cuenta con información del presupuesto calendarizado para el presente ejercicio, únicamente se emite una recomendación sobre el monitoreo continuo, con la finalidad de asegurar el correcto ejercicio del recurso al cierre del ejercicio.
- d) Para la realización del siguiente informe, se consideran únicamente las partidas presupuestales específicas que ejerce directamente el ente evaluado, de acuerdo a lo establecido en el Manual de procedimientos de la Dirección General de Egresos.

### IV. Glosario:

**Aspecto susceptible de mejora:** A los hallazgos, debilidades, oportunidades y amenazas identificadas en la evaluación y/o informes, que pueden ser atendidos para la mejora del programa.

**Indicador:** herramienta que entrega información cuantitativa respecto al logro o resultado de los objetivos de un programa, cubriendo aspectos cuantitativos o cualitativos, para la toma de decisiones.

**LGCG:** Ley General de Contabilidad Gubernamental.

Evaluador:  Coordinador:  ARAL

**Plataforma PBR:** Plataforma de Presupuesto Basado en Resultados utilizada en el Municipio de León.

**Presupuesto basado en resultados (Pbr):** El modelo mediante el cual el proceso presupuestario incorpora sistemáticamente consideraciones sobre los resultados obtenidos y esperados de la aplicación de los recursos públicos, a efecto de lograr una mejor calidad del gasto público y favorecer la rendición de cuentas.

**Presupuesto disponible:** El saldo que resulta de restar al presupuesto modificado, el comprometido y el devengado.

**Programa presupuestario:** Categoría programática que permite organizar, en forma representativa y homogénea, las asignaciones de recursos para programas y proyectos, que establece los objetivos, metas e indicadores, para los ejecutores del gasto, y que contribuye al cumplimiento de los instrumentos de planeación.

**Unidades Corresponsables:** La dependencia o entidad que, operativamente, es responsable de llevar a cabo algunas de las acciones de un programa presupuestario, en coordinación con la Unidad Responsable líder del programa.

**Unidades Responsables (UR):** La dependencia o entidad que esté obligada a la rendición de cuentas sobre los recursos humanos, materiales y financieros que administran para contribuir al cumplimiento de los programas comprendidos en la estructura programática autorizada.

Evaluador: PMCG

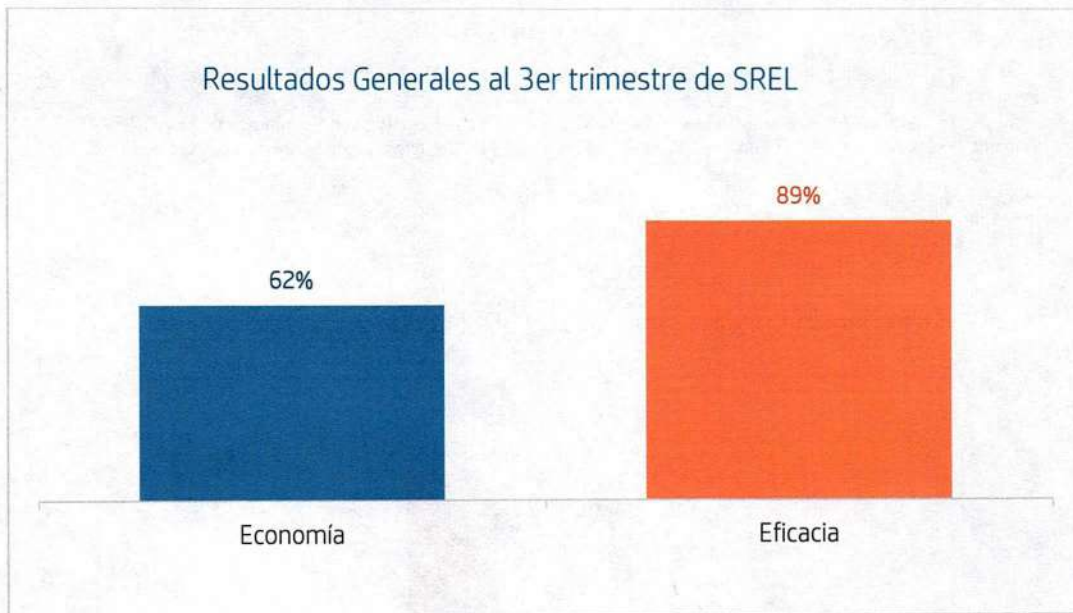
Coordinador: ARAJ

## 5. Resultados

A continuación, se presentan los resultados obtenidos, considerando únicamente la información de los programas presupuestarios que cuentan con presupuesto y/o metas asignadas para el periodo julio-septiembre 2023.

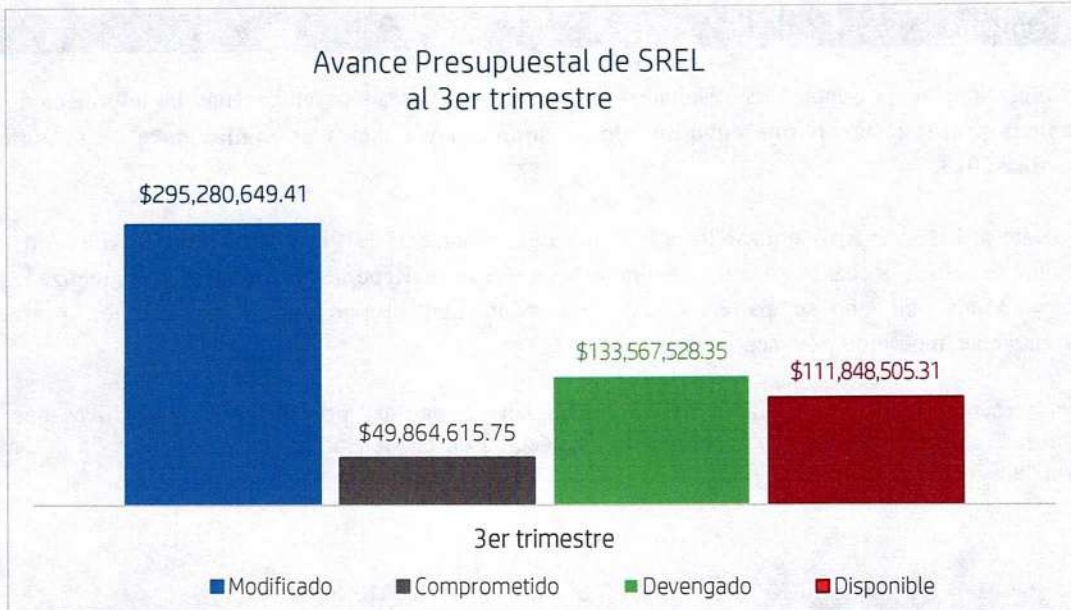
El presente análisis, se hizo utilizando la información extraída de la Plataforma PbR con corte al mes de septiembre del 2023, la cual es utilizada para la elaboración de los Reportes de Cuenta Pública realizados por la Tesorería Municipal; por su parte, la Tesorería Municipal proporcionó la información presupuestal correspondiente al periodo julio-septiembre 2023.

Para el presente análisis UNICAMENTE se consideran las partidas presupuestales específicas que ejerce directamente el ente evaluado, de acuerdo a lo establecido en el Manual de procedimientos de la Dirección General de Egresos.



Gráfica 1. "Resultados Generales de la Secretaría para la Reactivación Económica de León"



Fuente: Elaborado por DESCI con datos recibidos de la Tesorería Municipal y extraídos de la plataforma PbR con corte al mes de septiembre de 2023



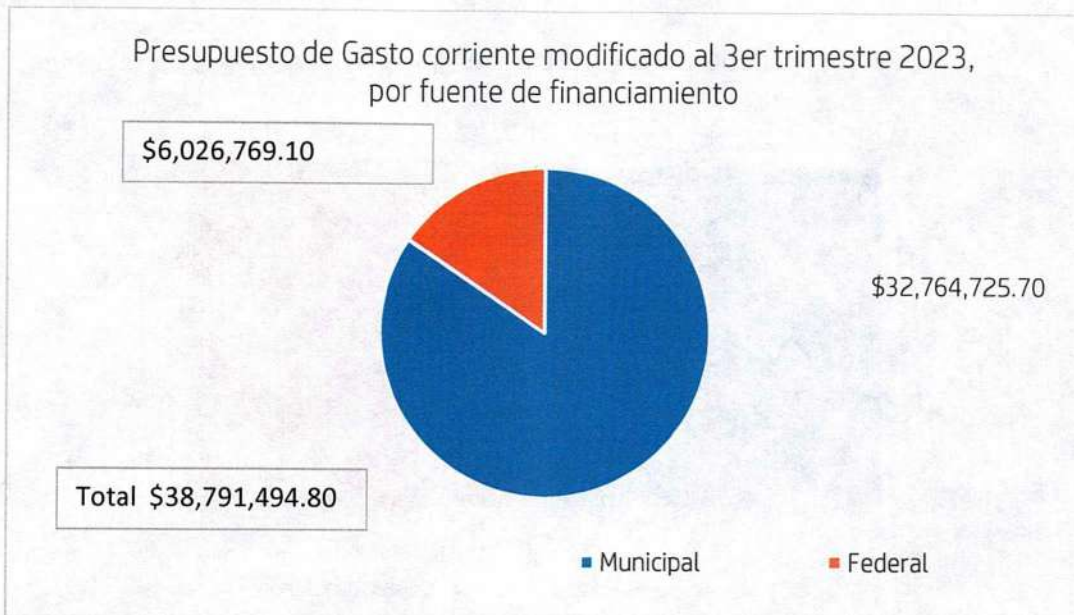
Gráfica 2. "Avance presupuestal de la Secretaría para la Reactivación Económica de León"  
Fuente: Elaborado por DESCi con datos recibidos de la Tesorería Municipal con corte al mes de septiembre de 2023



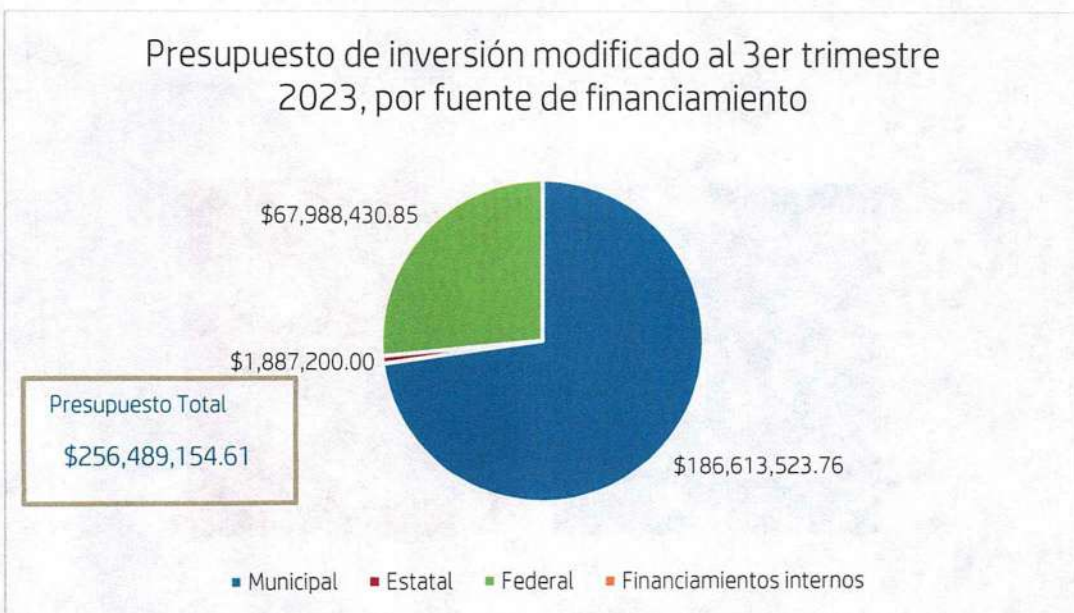
Gráfica 3. "Distribución del presupuesto de la Secretaría para la Reactivación Económica de León"  
Fuente: Elaborado por DESCi con datos recibidos de la Tesorería Municipal con corte al mes de septiembre de 2023

Evaluador:  Coordinador: 

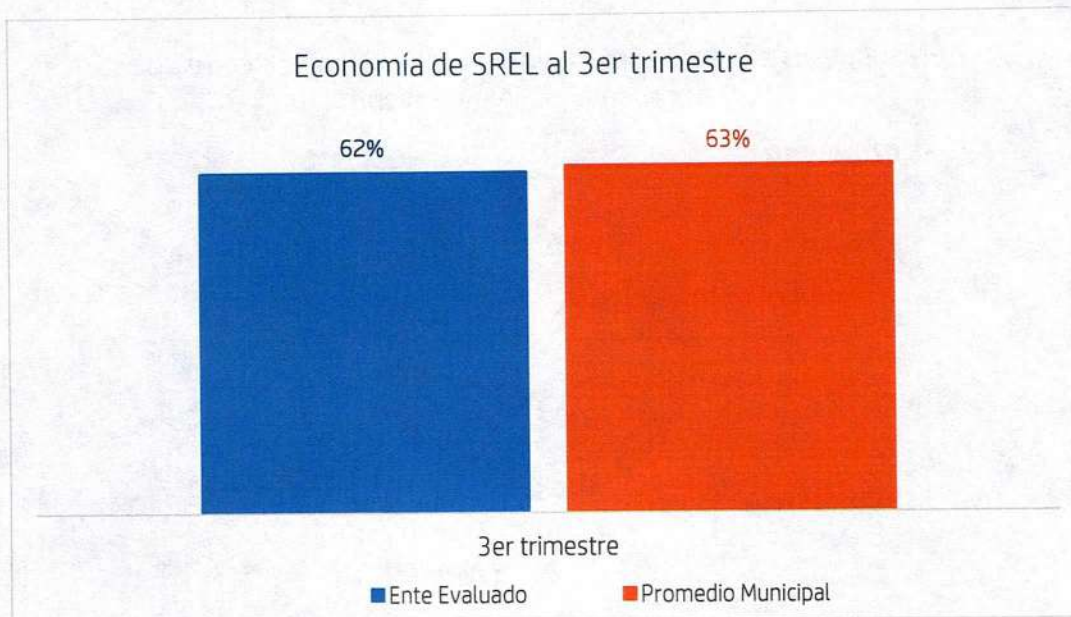




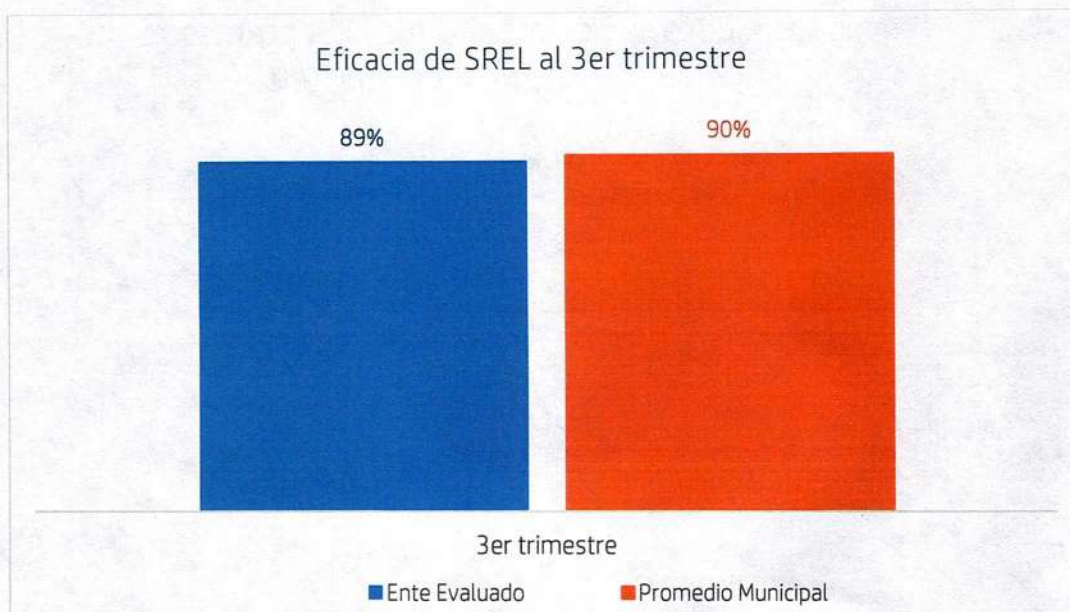
Gráfica 4. "Presupuesto de gasto corriente modificado, por fuente de financiamiento"  
Fuente: Elaborado por DESCI con datos recibidos de la Tesorería Municipal con corte al mes de septiembre de 2023



Gráfica 5. "Presupuesto de inversión modificado, por fuente de financiamiento"  
Fuente: Elaborado por DESCI con datos recibidos de la Tesorería Municipal con corte al mes de septiembre de 2023



Gráfica 6. "Economía de la Secretaría para la Reactivación Económica de León"  
Fuente: Elaborado por DESCi con datos recibidos de la Tesorería Municipal con corte al mes de septiembre de 2023



Gráfica 7. "Eficacia de la Secretaría para la Reactivación Económica de León"  
Fuente: Elaborado por DESCi con datos extraídos de la Plataforma PbR con corte al mes de septiembre de 2023

Evaluador: PMCG  
Coordinador: ARAL

## 6. Conclusiones

Como se puede observar, el indicador de economía se encuentra por **DEBAJO** del promedio municipal, situación favorable para la evaluación del desempeño del ejercicio presupuestal. Así mismo, el indicador de eficacia se encuentra por **DEBAJO** del promedio municipal con un 62%, lo que se considera un nivel adecuado del cumplimiento de las metas.

Respecto al presupuesto total que asciende a \$398,954,201.69, incluyendo todas las partidas específicas del presupuesto para el presente ejercicio el ente evaluado presenta un avance del 66.2% en el ejercicio del recurso, por lo que se identifica un presupuesto disponible del 33.8% del recurso total, que corresponde a un importe de \$135,026,711.56, como se visualiza en la tabla 1.

Sin embargo, resulta importante aclarar que una parte del presupuesto total no ejercido se encuentra a cargo de la Dirección General de Comunicación Social (DGCS), la Dirección General de Desarrollo Institucional (DGD I) y la Dirección General de Recursos Materiales y Servicios Generales (DGRMySG), desglosado de la siguiente manera:

Área a cargo	Presupuesto disponible		
	Gasto corriente	Inversión	Total
DGCS	\$462,884.39	\$18,480.00	\$481,364.39
DGD I	\$11,924,459.13	\$553,656.88	\$12,478,116.01
DGRMySG	\$1,528,645.85	\$8,690,080.00	\$10,218,725.85
DGM	\$10,830,087.43	\$101,018,417.88	\$111,848,505.31
<b>TOTAL</b>	<b>\$24,746,076.80</b>	<b>\$110,280,634.76</b>	<b>\$135,026,711.56</b>

Tabla 1. "Presupuesto total disponible, por área"

Donde se observa que el presupuesto que se encuentra **asignado exclusivamente a la dependencia a su cargo y que no se encuentra comprometido ni devengado** durante el periodo julio-septiembre 2023 corresponde al **28.0%** del recurso total, ascendiendo a la cantidad de **\$111,848,505.31**

Respecto a su **presupuesto de gasto corriente**, el ente evaluado presenta recursos disponibles por un importe de **\$10,830,087.43** a su recurso asignado para el presente ejercicio.

Respecto al **presupuesto de inversión**, se observa que el ente evaluado presenta un presupuesto disponible por la cantidad de **\$101,018,417.88** lo cual se desglosa en los siguientes programas (tabla 2):

PROGRAMA	PRESUPUESTO DISPONIBLE
100255 Marca ciudad	\$3,013,081.20
100256 Atracción y promoción de eventos turísticos, artísticos y culturales	\$40,677,486.35
100278 Autoempleo	\$7,722,027.38
100279 Mi Plaza	\$22,180,256.02
100280 En marcha	\$11,131,481.48
100281 Power Pyme	\$6,100,000.00
100282 Encadenamiento productivo y atracción de inversiones	\$4,520,104.72
100284 Innovación y emprendimiento	\$725,811.00
100287 Conectividad para todos	\$14,210,386.61
<b>TOTAL</b>	<b>\$110,280,634.76</b>

Tabla 2. "Programas con presupuesto disponible"

**Recomendación 1:** El ente evaluado deberá emprender acciones preventivas que aseguren el correcto ejercicio del recurso asignado, en tiempo y forma.

**Observación 1:** De los 108 indicadores registrados, únicamente 75 cuentan con meta programada para el periodo, de los cuales, 8 indicadores cuyo avance se encuentra por **debajo del 80%** respecto a lo programado al cierre del trimestre (ver anexo 2 para mayor detalle). Además, se encontraron 3 indicadores que presenta un avance muy superior, siendo incongruente con su programación, siendo el siguiente:

INDICADOR	META MODIFICADA	META ALCANZADA	PORCENTAJE
Número de cursos impartidos, respecto a los programados	67%	181%	271%
Número de becas de capacitación	67%	216%	324%
Número de cursos instalados y operando en plataforma	21%	100%	467%
Número de personas atendidas en las Ferias de Empleo	56%	178%	321%
Porcentaje de empresas de diversos sectores productivos beneficiadas, a través de acciones enfocadas al crecimiento, desarrollo y consolidación empresarial	45%	96%	213%
Número de empleos comprometidos.	78%	409%	523%
Porcentaje de personas atendidas	56%	133%	239%
Porcentaje de autorizaciones para ejercer el comercio en la Vía Pública.	40%	106%	264%

**Aspecto Susceptible de Mejora 1:** Para los indicadores del desempeño que no cuentan con avance o cuyo avance se encuentra por debajo del 80%, deberá informar de manera detallada a este Órgano de Control los motivos por los cuales **no se cumplió** con la meta programada y de ser necesario, anexar la evidencia correspondiente a su cumplimiento.

Para los indicadores que presentan avance sin tener metas, así como para el indicador que presenta un avance muy superior a su programación el ente evaluado deberá informar de manera detallada a este Órgano de Control los motivos por los cuales se registró un avance de metas diferente a la programación. Además, deberá implementar las acciones correctivas correspondientes, así como realizar de forma continua una revisión minuciosa de la programación y el registro de avance de sus metas, asegurando que los datos capturados representen correctamente el avance en los indicadores correspondientes, a fin de evitar observaciones futuras.

## 7. Seguimiento

En el ejercicio de sus atribuciones la Contraloría Municipal, implementa la “Evaluación Trimestral de Resultados”, la cual forma parte de su **Programa Anual de Evaluación del Desempeño 2023** orientada a identificar los aspectos susceptibles de mejora de las dependencias, entidades y órganos autónomos de la administración pública municipal que contribuyan a fortalecer la acción de los organismos públicos para mejorar el efecto de su acción en beneficio de los ciudadanos e impulsar una verdadera Gestión para Resultados (GpR).

En este sentido, la evaluación trimestral del logro de objetivos y metas realiza un seguimiento al ejercicio de los recursos públicos y avance en el logro de objetivos y metas, brindando al evaluado, información objetiva que coadyuve a evitar, por una parte, la presencia de subejercicios al término del año fiscal y por otra el no cumplimiento de las metas y objetivos planteados.


Con lo anterior, se obtienen las herramientas e instrumentos necesarios para el proceso de toma de decisiones, y el aprendizaje organizacional.

Con la finalidad de atender lo señalado en el presente informe la Secretaría para la Reactivación Económica de León contará con **5 días hábiles** posteriores a la recepción del presente, para remitir a este Órgano de Control la aclaración y/o justificación de los aspectos señalados y las acciones a emprender encaminadas a dar cumplimiento a las metas programas al 100%, no omito mencionar que deberá adjuntar la evidencia correspondiente

Sin otro particular, agradezco la atención al presente.

León, Guanajuato a 11 de diciembre del 2023

**Atentamente,**  
**“El trabajo todo lo vence”**  
**Somos grandes, Somos fuertes, Somos León**  
**“2023 Año del Festival Internacional Cervantino, 50 años de diálogo cultural.”**



**Lic. Ma. Esther Hernández Becerra**  
**Directora de Evaluación del Sistema de Control Interno**

Evaluador: PMCG

Coordinador: ARAL

## ANEXO 1. DESGLOSE POR PROGRAMA PRESUPUESTARIO

### 1.1 Presupuesto por programa y Objeto del gasto

UNIDAD RESPONSABLE	GC/INV	COG	DESCRIPCIÓN DE COG	ORIGEN	DESCRIPCIÓN DE ORIGEN	PROGRAMA	PRESUPUESTO MODIFICADO	PRESUPUESTO COMPROMETIDO	PRESUPUESTO DEVENGADO	PRESUPUESTO DISPONIBLE
Dirección de Programas Estratégicos 1816	Inversión	62201	Edificación no habitacional en proceso	11AA01	Recursos propios	100242 Presupuesto participativo	\$2,808,734.93	\$0.00	\$0.00	\$2,808,734.93
Dirección de Programas Estratégicos 1816	Inversión	62201	Edificación no habitacional en proceso	12AA01	Remanente recursos propios	100242 Presupuesto participativo	\$7,006,127.79	\$0.00	\$7,006,127.79	\$0.00
Dirección de Programas Estratégicos 1816	Inversión	62201	Edificación no habitacional en proceso	13AB22	Rendimientos de participaciones 2022 generados en el ejercicio	100242 Presupuesto participativo	\$7,698,717.63	\$0.00	\$0.00	\$7,698,717.63
Dirección de Programas Estratégicos 1816	Inversión	62201	Edificación no habitacional en proceso	13AB23	Rendimientos de participaciones 2023 generados en el ejercicio	100242 Presupuesto participativo	\$1,182,147.44	\$0.00	\$0.00	\$1,182,147.44
Dirección de Programas Estratégicos 1816	Inversión	62201	Edificación no habitacional en proceso	21AB01	FISM	100242 Presupuesto participativo	\$8,414,798.91	\$6,691,632.23	\$0.00	\$1,723,166.68
Dirección de Programas Estratégicos 1816	Inversión	62201	Edificación no habitacional en proceso	21AA01	Fortamun	100242 Presupuesto participativo	\$42,688,734.93	\$28,393,657.29	\$263,762.67	\$14,031,314.97
Dirección General de Desarrollo Rural 1810	Inversión	42401	Transferencias otorgadas a entidades federativas y municipios	11AA01	Recursos propios	100242 Presupuesto participativo	\$1,210,182.46	\$0.00	\$0.00	\$1,210,182.46
Dirección General de Desarrollo Rural 1810	Inversión	61401	División de terrenos y construcción de obras de urbanización en proceso	12AA01	Remanente recursos propios	100242 Presupuesto participativo	\$792,929.43	\$7.94	\$792,921.49	\$0.00
Dirección General de Desarrollo Rural 1810	Inversión	62201	Edificación no habitacional en proceso	11AA01	Recursos propios	100242 Presupuesto participativo	\$1,090,000.00	\$1,090,000.00	\$0.00	\$0.00
Dirección General de Desarrollo Rural 1810	Inversión	61501	Construcción de vías de comunicación en proceso	11AA01	Recursos propios	100242 Presupuesto participativo	\$1,627,370.00	\$1,599,479.39	\$0.00	\$27,890.61
Dirección General de Desarrollo Rural 1810	Inversión	61401	División de terrenos y construcción de obras de urbanización en proceso	21AB01	FISM	100242 Presupuesto participativo	\$1,853,000.00	\$1,853,000.00	\$0.00	\$0.00
Dirección General de Desarrollo Rural 1810	Inversión	61401	División de terrenos y construcción de obras de urbanización en proceso	11AA01	Recursos propios	100242 Presupuesto participativo	\$10,815,729.92	\$1,962,000.00	\$0.00	\$8,853,729.92

UNIDAD RESPONSABLE	GC/INV	COG	DESCRIPCIÓN DE COG	ORIGEN	DESCRIPCIÓN DE ORIGEN	PROGRAMA	PRESUPUESTO MODIFICADO	PRESUPUESTO COMPROMETIDO	PRESUPUESTO DEVENGADO	PRESUPUESTO DISPONIBLE
Dirección General de Desarrollo Rural 1810	Inversión	61501	Construcción de vías de comunicación en proceso	21AB01	FISM	100242 Presupuesto participativo	\$1,986,729.92	\$1,986,729.92	\$0.00	\$0.00
Dirección General de Desarrollo Rural 1810	Inversión	61301	Construcción de obras para el abastecimiento de agua, petróleo, gas, electricidad y telecomunicaciones en proceso	11AA01	Recursos propios	100242 Presupuesto participativo	\$16,393,600.00	\$11,474,105.88	\$1,110,483.25	\$3,809,010.87
Dirección de Programas Estratégicos 1816	Inversión	61301	Construcción de obras para el abastecimiento de agua, petróleo, gas, electricidad y telecomunicaciones en proceso	23AA01	Rendimientos financieros fortamun	100250 Urbanismo táctico	\$2,517,135.24	\$2,517,135.09	\$0.00	\$0.15
Dirección de Programas Estratégicos 1816	Gasto corriente	27102	Vestuarios y uniformes destinados a actividades operativas	12AA01	Remanente recursos propios	E000002 Dirección de Programas Estratégicos	\$15,602.00	\$0.00	\$15,602.00	\$0.00
Dirección de Programas Estratégicos 1816	Gasto corriente	32701	Arrendamiento de activos intangibles	12AA01	Remanente recursos propios	E000002 Dirección de Programas Estratégicos	\$5,486.80	\$0.00	\$5,486.80	\$0.00
Dirección de Programas Estratégicos 1816	Inversión	61301	Construcción de obras para el abastecimiento de agua, petróleo, gas, electricidad y telecomunicaciones en proceso	21AA01	Fortamun	100250 Urbanismo táctico	\$3,756,439.31	\$3,756,428.60	\$0.00	\$10.71
Dirección General de Desarrollo Rural 1810	Inversión	61301	Construcción de obras para el abastecimiento de agua, petróleo, gas, electricidad y telecomunicaciones en proceso	21AB01	FISM	100250 Urbanismo táctico	\$0.00	\$0.00	\$0.00	\$0.00
Dirección General de Desarrollo Rural 1810	Inversión	61301	Construcción de obras para el abastecimiento de agua, petróleo, gas, electricidad y telecomunicaciones en proceso	12AB01	Remanente participaciones	100250 Urbanismo táctico	\$10,000,000.00	\$3,926.78	\$9,996,066.15	\$7.07
Dirección de Desarrollo y Participación Ciudadana 1910	Inversión	44101	Ayudas sociales a personas	32DA22	Recursos extraordinarios 2022	100251 Calidad máxima	\$1,337,219.99	\$0.00	\$1,337,219.99	\$0.00
Dirección de Desarrollo y Participación Ciudadana 1910	Inversión	44101	Ayudas sociales a personas	32DA22	Recursos extraordinarios 2022	100251 Calidad máxima	\$662,780.01	\$0.00	\$662,780.01	\$0.00
Dirección General de Desarrollo Rural 1810	Inversión	43101	Subsidios a la producción	12AA01	Remanente recursos propios	100256 Atracción y promoción de eventos turísticos, artísticos y culturales	\$1,400,000.00	\$0.00	\$606,029.24	\$793,970.76

Evaluador: PMCG Coordinador: ARAL

17



UNIDAD RESPONSABLE	GC/INV	COG	DESCRIPCIÓN DE COG	ORIGEN	DESCRIPCIÓN DE ORIGEN	PROGRAMA	PRESUPUESTO MODIFICADO	PRESUPUESTO COMPROMETIDO	PRESUPUESTO DEVENGADO	PRESUPUESTO DISPONIBLE
Dirección de Desarrollo y Participación Ciudadana 1910	Inversión	38301	Congresos, convenciones, espectáculos y ferias	11AA01	Recursos propios	100259 Red de parques urbanos y áreas naturales	\$1,607,588.00	\$0.00	\$1,607,569.24	\$18.76
Dirección de Desarrollo y Participación Ciudadana 1910	Inversión	38301	Congresos, convenciones, espectáculos y ferias	12AA01	Remanente recursos propios	100259 Red de parques urbanos y áreas naturales	\$4,700,000.00	\$0.00	\$4,025,930.80	\$674,069.20
Dirección de Desarrollo y Participación Ciudadana 1910	Inversión	51101	Muebles de oficina y estantería	12AA19	Remanente recursos propios 2019	100259 Red de parques urbanos y áreas naturales	\$247,730.76	\$247,730.76	\$0.00	\$0.00
Dirección de Desarrollo y Participación Ciudadana 1910	Inversión	51501	Equipo de cómputo y de tecnologías de la información	12AB20	Remanente participaciones 2020	100259 Red de parques urbanos y áreas naturales	\$682,312.00	\$682,312.00	\$0.00	\$0.00
Dirección de Desarrollo y Participación Ciudadana 1910	Inversión	38301	Congresos, convenciones, espectáculos y ferias	13AB23	Rendimientos de participaciones 2023 generados en el ejercicio	100259 Red de parques urbanos y áreas naturales	\$4,554,914.00	\$2,946,867.90	\$0.00	\$1,608,046.10
Dirección de Programas Estratégicos 1816	Gasto corriente	37201	Pasajes nacionales terrestres locales	11AA01	Recursos propios	E000002 Dirección de Programas Estratégicos	\$500.00	\$0.00	\$0.00	\$500.00
Dirección de Programas Estratégicos 1816	Gasto corriente	25301	Medicinas y productos farmacéuticos	11AA01	Recursos propios	E000002 Dirección de Programas Estratégicos	\$630.00	\$0.00	\$567.00	\$63.00
Dirección de Programas Estratégicos 1816	Gasto corriente	24601	Material eléctrico y electrónico	11AA01	Recursos propios	E000002 Dirección de Programas Estratégicos	\$1,000.00	\$0.00	\$350.00	\$650.00
Dirección de Programas Estratégicos 1816	Gasto corriente	24801	Materiales complementarios	11AA01	Recursos propios	E000002 Dirección de Programas Estratégicos	\$1,000.00	\$0.00	\$569.00	\$431.00
Dirección de Programas Estratégicos 1816	Gasto corriente	31801	Servicios postales y de mensajería	11AA01	Recursos propios	E000002 Dirección de Programas Estratégicos	\$1,000.00	\$0.00	\$0.00	\$1,000.00

Evaluador: PMCG Coordinador: ARAL



UNIDAD RESPONSABLE	GC/INV	COG	DESCRIPCIÓN DE COG	ORIGEN	DESCRIPCIÓN DE ORIGEN	PROGRAMA	PRESUPUESTO MODIFICADO	PRESUPUESTO COMPROMETIDO	PRESUPUESTO DEVENGADO	PRESUPUESTO DISPONIBLE
Dirección de Programas Estratégicos 1816	Gasto corriente	38501	Gastos de representación	11AA01	Recursos propios	E000002 Dirección de Programas Estratégicos	\$1,350.00	\$0.00	\$0.00	\$1,350.00
Dirección de Programas Estratégicos 1816	Gasto corriente	39902	Otros servicios relacionados con combustible	11AA01	Recursos propios	E000002 Dirección de Programas Estratégicos	\$1,800.00	\$0.00	\$0.00	\$1,800.00
Dirección de Programas Estratégicos 1816	Gasto corriente	22101	Productos alimenticios para el personal adscrito a las dependencias de la administración pública municipal	11AA01	Recursos propios	E000002 Dirección de Programas Estratégicos	\$2,000.00	\$0.00	\$0.00	\$2,000.00
Dirección de Programas Estratégicos 1816	Gasto corriente	37202	Pasajes nacionales terrestres foráneos	11AA01	Recursos propios	E000002 Dirección de Programas Estratégicos	\$2,000.00	\$0.00	\$0.00	\$2,000.00
Dirección de Programas Estratégicos 1816	Gasto corriente	29101	Herramientas menores	11AA01	Recursos propios	E000002 Dirección de Programas Estratégicos	\$2,500.00	\$0.00	\$0.00	\$2,500.00
Dirección de Programas Estratégicos 1816	Gasto corriente	39201	Impuestos y derechos	11AA01	Recursos propios	E000002 Dirección de Programas Estratégicos	\$2,500.00	\$0.00	\$0.00	\$2,500.00
Dirección de Programas Estratégicos 1816	Gasto corriente	38502	Gastos de oficina y organización	11AA01	Recursos propios	E000002 Dirección de Programas Estratégicos	\$4,000.00	\$0.00	\$0.00	\$4,000.00
Dirección de Programas Estratégicos 1816	Gasto corriente	27101	Vestuarios y uniformes destinados a actividades administrativas	11AA01	Recursos propios	E000002 Dirección de Programas Estratégicos	\$0.00	\$0.00	\$0.00	\$0.00
Dirección de Programas Estratégicos 1816	Gasto corriente	33601	Impresiones oficiales	11AA01	Recursos propios	E000002 Dirección de Programas Estratégicos	\$7,000.00	\$0.00	\$6,496.00	\$504.00
Dirección de Programas Estratégicos 1816	Gasto corriente	35701	Instalación, reparación y mantenimiento de maquinaria, otros equipos y herramienta	11AA01	Recursos propios	E000002 Dirección de Programas Estratégicos	\$8,446.44	\$0.00	\$0.00	\$8,446.44
Dirección de Programas Estratégicos 1816	Gasto corriente	33101	Servicios legales	11AA01	Recursos propios	E000002 Dirección de Programas Estratégicos	\$18,000.00	\$0.00	\$0.00	\$18,000.00
Dirección de Programas	Gasto corriente	38301	Congresos, convenciones, espectáculos y ferias	11AA01	Recursos propios	E000002 Dirección de	\$22,000.00	\$0.00	\$0.00	\$22,000.00

Evaluador: PMCG Coordinador: ARAL

2.7



UNIDAD RESPONSABLE	GC/INV	COG	DESCRIPCIÓN DE COG	ORIGEN	DESCRIPCIÓN DE ORIGEN	PROGRAMA	PRESUPUESTO MODIFICADO	PRESUPUESTO COMPROMETIDO	PRESUPUESTO DEVENGADO	PRESUPUESTO DISPONIBLE
Estratégicos 1816						Programas Estratégicos				
Dirección de Programas Estratégicos 1816	Gasto corriente	32901	Otros arrendamientos	11AA01	Recursos propios	E000002 Dirección de Programas Estratégicos	\$30,000.00	\$0.00	\$13,572.00	\$16,428.00
Dirección de Programas Estratégicos 1816	Gasto corriente	34501	Seguro de bienes patrimoniales	11AA01	PIECGTO	E000002 Dirección de Programas Estratégicos	\$82,301.01	\$0.00	\$82,301.01	\$0.00
Dirección de Programas Estratégicos 1816	Gasto corriente	51501	Equipo de cómputo y de tecnologías de la información	11AA01	Recursos propios	E000002 Dirección de Programas Estratégicos	\$85,687.24	\$0.00	\$85,660.20	\$27.04
Dirección de Programas Estratégicos 1816	Inversión	62201	Edificación no habitacional en proceso	31AK01	PIECGTO	100259 Red de parques urbanos y áreas naturales	\$1,515,000.00	\$0.00	\$0.00	\$1,515,000.00
Dirección de Programas Estratégicos 1816	Gasto corriente	35301	Instalación, reparación y mantenimiento de equipo de cómputo y tecnología de la información	11AA01	Recursos propios	E000002 Dirección de Programas Estratégicos	\$1,145.39	\$1,145.38	\$0.00	\$0.01
Dirección de Programas Estratégicos 1816	Gasto corriente	29401	Refacciones y accesorios menores de equipo de cómputo y tecnologías de la información	11AA01	PIECGTO	E000002 Dirección de Programas Estratégicos	\$5,000.00	\$1,823.20	\$1,994.62	\$1,182.18
Dirección de Programas Estratégicos 1816	Gasto corriente	51101	Muebles de oficina y estantería	11AA01	Recursos propios	E000002 Dirección de Programas Estratégicos	\$2,610.00	\$2,610.00	\$0.00	\$0.00
Dirección de Programas Estratégicos 1816	Gasto corriente	51201	Muebles, excepto de oficina y estantería	11AA01	Recursos propios	E000002 Dirección de Programas Estratégicos	\$21,468.00	\$5,008.42	\$5,008.42	\$11,451.16
Dirección de Programas Estratégicos 1816	Gasto corriente	21101	Materiales y útiles de oficina	11AA01	Recursos propios	E000002 Dirección de Programas Estratégicos	\$45,018.71	\$9,374.52	\$34,979.21	\$664.98
Dirección de Programas Estratégicos 1816	Gasto corriente	51901	Otros mobiliarios y equipos de administración	11AA01	Recursos propios	E000002 Dirección de Programas Estratégicos	\$11,675.00	\$9,861.84	\$0.00	\$1,813.16
Dirección de Programas Estratégicos 1816	Gasto corriente	32701	Arrendamiento de activos intangibles	11AA01	Recursos propios	E000002 Dirección de Programas Estratégicos	\$12,600.00	\$12,282.08	\$0.00	\$317.92

Evaluador: PMCG Coordinador: ARAL

UNIDAD RESPONSABLE	GC/INV	COG	DESCRIPCIÓN DE COG	ORIGEN	DESCRIPCIÓN DE ORIGEN	PROGRAMA	PRESUPUESTO MODIFICADO	PRESUPUESTO COMPROMETIDO	PRESUPUESTO DEVENGADO	PRESUPUESTO DISPONIBLE
Dirección de Programas Estratégicos 1816	Inversión	62201	Edificación no habitacional en proceso	13AB23	Rendimientos de participaciones 2023 generados en el ejercicio	100259 Red de parques urbanos y áreas naturales	\$5,000,000.00	\$0.00	\$0.00	\$5,000,000.00
Dirección de Programas Estratégicos 1816	Gasto corriente	51101	Muebles de oficina y estantería	12AA20	Remanente recursos propios 2020	E000002 Dirección de Programas Estratégicos	\$16,976.60	\$16,976.60	\$0.00	\$0.00
Dirección de Programas Estratégicos 1816	Gasto corriente	27102	Vestuarios y uniformes destinados a actividades operativas	11AA01	Recursos propios	E000002 Dirección de Programas Estratégicos	\$28,425.72	\$23,488.40	\$0.00	\$4,937.32
Dirección de Programas Estratégicos 1816	Gasto corriente	21401	Materiales, útiles y equipos menores de tecnologías de la información y comunicaciones	11AA01	Recursos propios	E000002 Dirección de Programas Estratégicos	\$45,850.21	\$31,944.08	\$3,043.84	\$10,862.29
Dirección de Programas Estratégicos 1816	Inversión	62201	Edificación no habitacional en proceso	12AA01	Remanente recursos propios	100259 Red de parques urbanos y áreas naturales	\$6,672,973.52	\$423,955.13	\$6,249,018.39	\$0.00
Dirección de Programas Estratégicos 1816	Inversión	44301	Ayudas sociales a instituciones de enseñanza	31AK01	PIECGTO	100259 Red de parques urbanos y áreas naturales	\$800,000.00	\$658,940.23	\$0.00	\$141,059.77
Dirección de Programas Estratégicos 1816	Inversión	62201	Edificación no habitacional en proceso	12AA18	Remanente recursos propios 2018	100259 Red de parques urbanos y áreas naturales	\$2,166,009.76	\$1,995,703.62	\$170,306.14	\$0.00
Dirección de Programas Estratégicos 1816	Inversión	44101	Ayudas sociales a personas	11AA01	Recursos propios	100259 Red de parques urbanos y áreas naturales	\$5,000,000.00	\$2,922,845.04	\$0.00	\$2,077,154.96
Dirección de Programas Estratégicos 1816	Inversión	61401	División de terrenos y construcción de obras de urbanización en proceso	12AA18	Remanente recursos propios 2018	100259 Red de parques urbanos y áreas naturales	\$16,273,157.48	\$16,273,157.48	\$0.00	\$0.00
Dirección de Programas Estratégicos 1816	Inversión	62201	Edificación no habitacional en proceso	21AA01	Fortamun	100259 Red de parques urbanos y áreas naturales	\$24,918,921.44	\$21,799,204.93	\$3,110,974.75	\$8,741.76
Dirección General de Desarrollo Rural 1810	Inversión	43101	Subsidios a la producción	12AA01	Remanente recursos propios	100261 Agua para todos	\$4,000,000.00	\$0.00	\$0.00	\$4,000,000.00
Dirección General de	Inversión	44101	Ayudas sociales a personas	11AA01	Recursos propios	100261 Agua para todos	\$300,654.00	\$183,010.25	\$0.00	\$117,643.75

Evaluador: PMCG Coordinador: ARAL

77



UNIDAD RESPONSABLE	CU/INV	COG	DESCRIPCIÓN DE COG	ORIGEN	DESCRIPCIÓN DE ORIGEN	PROGRAMA	PRESUPUESTO MODIFICADO	PRESUPUESTO COMPROMETIDO	PRESUPUESTO DEVENGADO	PRESUPUESTO DISPONIBLE
Desarrollo Rural 1810										
Dirección General de Desarrollo Rural 1810	Inversión	43101	Subsidios a la producción	12AA01	Remanente recursos propios	100261 Agua para todos	\$3,400,000.00	\$1,500,000.00	\$1,017,276.21	\$882,723.79
Dirección General de Desarrollo Rural 1810	Inversión	43101	Subsidios a la producción	31FH01	Programa Mi Familia Productiva y Sustentable	100261 Agua para todos	\$503,745.00	\$0.00	\$0.00	\$503,745.00
Dirección General de Desarrollo Rural 1810	Inversión	39201	Impuestos y derechos	21AA01	Fortamun	100261 Agua para todos	\$610,697.00	\$0.00	\$245,616.00	\$365,081.00
Dirección General de Desarrollo Rural 1810	Inversión	61401	División de terrenos y construcción de obras de urbanización en proceso	12AA18	Remanente recursos propios 2018	100261 Agua para todos	\$31,221.85	\$31,221.85	\$0.00	\$0.00
Dirección General de Desarrollo Rural 1810	Inversión	42401	Transferencias otorgadas a entidades federativas y municipios	21AB01	FISM	100261 Agua para todos	\$10,507,610.79	\$10,507,610.79	\$0.00	\$0.00
Dirección de Desarrollo y Participación Ciudadana 1910	Inversión	49201	Transferencias para organismos internacionales	11AA01	Recursos propios	100271 Proyecto integral para el desarrollo humano y la inclusión social	\$2,050,000.00	\$0.00	\$2,049,999.00	\$1.00
Dirección de Programas Estratégicos 1816	Gasto corriente	56501	Equipo de comunicación y telecomunicación	11AA01	Recursos propios	E000002 Dirección de Programas Estratégicos	\$0.00	\$0.00	\$0.00	\$0.00
Dirección General de Desarrollo Rural 1810	Gasto corriente	21101	Materiales y útiles de oficina	11AA01	Recursos propios	E000002 Dirección General de Desarrollo Rural	\$47,187.04	-\$0.01	\$43,467.21	\$3,719.84
Dirección General de Desarrollo Rural 1810	Gasto corriente	56901	Otros equipos	11AA01	Recursos propios	E100261 Dirección General de Desarrollo Rural	\$329,890.00	\$0.00	\$0.00	\$329,890.00
Dirección General de Desarrollo Rural 1810	Gasto corriente	23102	Productos de naturaleza vegetal y forestal adquirido como materia prima	11AA01	Recursos propios	E000002 Dirección General de Desarrollo Rural	\$500.00	\$0.00	\$350.00	\$150.00
Dirección General de	Gasto corriente	26102	Combustibles, lubricantes y aditivos destinados para actividades operativas	12AA01	Remanente recursos propios	E000002 Dirección General de Desarrollo Rural	\$804,158.28	\$0.00	\$804,108.60	\$49.68

Evaluador: PMCG Coordinador: ARAL

17



UNIDAD RESPONSABLE	GC/INV	COG	DESCRIPCIÓN DE COG	ORIGEN	DESCRIPCIÓN DE ORIGEN	PROGRAMA	PRESUPUESTO MODIFICADO	PRESUPUESTO COMPROMETIDO	PRESUPUESTO DEVENGADO	PRESUPUESTO DISPONIBLE
Desarrollo Rural 1810										
Dirección General de Desarrollo Rural 1810	Gasto corriente	26103	Combustibles, lubricantes y aditivos destinados para actividades administrativas	12AA01	Remanente recursos propios	E000002 Dirección General de Desarrollo Rural	\$770.04	\$0.00	\$0.00	\$770.04
Dirección General de Desarrollo Rural 1810	Gasto corriente	27102	Vestuarios y uniformes destinados a actividades operativas	12AA01	Remanente recursos propios	E000002 Dirección General de Desarrollo Rural	\$42,222.84	\$0.00	\$42,222.84	\$0.00
Dirección General de Desarrollo Rural 1810	Gasto corriente	27401	Productos textiles	11AA01	Recursos propios	E000002 Dirección General de Desarrollo Rural	\$1,000.00	\$0.00	\$160.00	\$840.00
Dirección General de Desarrollo Rural 1810	Gasto corriente	29301	Refacciones y accesorios menores de mobiliario y equipo de administración, educacional y recreativo	11AA01	Recursos propios	E000002 Dirección General de Desarrollo Rural	\$500.00	\$0.00	\$92.00	\$408.00
Dirección General de Desarrollo Rural 1810	Gasto corriente	29801	Refacciones y accesorios menores de maquinaria y otros equipos	11AA01	Recursos propios	E000002 Dirección General de Desarrollo Rural	\$500.00	\$0.00	\$199.00	\$301.00
Dirección General de Desarrollo Rural 1810	Gasto corriente	38201	Gastos de orden social y cultural	11AA01	Recursos propios	E000002 Dirección General de Desarrollo Rural	\$44,000.00	\$0.00	\$42,920.00	\$1,080.00
Dirección General de Desarrollo Rural 1810	Gasto corriente	44101	Ayudas sociales a personas	12AA01	Remanente recursos propios	E000002 Dirección General de Desarrollo Rural	\$770,589.60	\$0.00	\$770,589.60	\$0.00
Dirección General de Desarrollo Rural 1810	Inversión	43101	Subsidios a la producción	12AA01	Remanente recursos propios	100271 Proyecto integral para el desarrollo humano y la inclusión social	\$1,930,138.00	\$0.00	\$0.00	\$1,930,138.00
Dirección General de Desarrollo Rural 1810	Inversión	44101	Ayudas sociales a personas	12AB01	Remanente participaciones	100271 Proyecto integral para el desarrollo humano y la inclusión social	\$260,000.00	\$0.00	\$260,000.00	\$0.00
Dirección General de Desarrollo Rural 1810	Inversión	61501	Construcción de vías de comunicación en proceso	21AB01	FISM	100271 Proyecto integral para el desarrollo humano y la inclusión social	\$0.00	\$0.00	\$0.00	\$0.00
Dirección General de Desarrollo Rural 1810	Inversión	61501	Construcción de vías de comunicación en proceso	12AB01	Remanente participaciones	100271 Proyecto integral para el desarrollo humano y la inclusión social	\$6,106,894.40	\$89,007.83	\$6,016,527.16	\$1,359.41

Evaluador: PMCG Coordinador: ARAL




UNIDAD RESPONSABLE	GC/INV	COG	DESCRIPCIÓN DE COG	ORIGEN	DESCRIPCIÓN DE ORIGEN	PROGRAMA	PRESUPUESTO MODIFICADO	PRESUPUESTO COMPROMETIDO	PRESUPUESTO DEVENGADO	PRESUPUESTO DISPONIBLE
Dirección General de Desarrollo Rural 1810	Inversión	61501	Construcción de vías de comunicación en proceso	21AA01	Fortamun	100271 Proyecto integral para el desarrollo humano y la inclusión social	\$2,623,828.15	\$423,800.05	\$2,200,028.07	\$0.03
Dirección General de Desarrollo Rural 1810	Inversión	61501	Construcción de vías de comunicación en proceso	31FB01	Programa conectando mi camino rural	100271 Proyecto integral para el desarrollo humano y la inclusión social	\$2,623,828.15	\$1,159,409.54	\$1,464,418.61	\$0.00
Dirección de Desarrollo y Participación Ciudadana 1910	Inversión	44101	Ayudas sociales a personas	13AB23	Rendimientos de participaciones 2023 generados en el ejercicio	100275 Ayúdate a ayudando	\$10,451,398.50	\$0.00	\$0.00	\$10,451,398.50
Dirección de Desarrollo y Participación Ciudadana 1910	Inversión	44101	Ayudas sociales a personas	11AA01	Recursos propios	100275 Ayúdate a ayudando	\$25,000,000.00	\$0.00	\$17,844,490.19	\$7,155,509.81
Dirección General de Desarrollo Rural 1810	Inversión	44101	Ayudas sociales a personas	11AB01	Participaciones	100275 Ayúdate a ayudando	\$7,000,000.00	\$0.00	\$0.00	\$7,000,000.00
Dirección General de Desarrollo Rural 1810	Inversión	44101	Ayudas sociales a personas	12AA01	Remanente recursos propios	100275 Ayúdate a ayudando	\$7,000,000.00	\$3,368.67	\$6,996,631.29	\$0.04
Dirección de Programas Estratégicos 1816	Inversión	42401	Transferencias otorgadas a entidades federativas y municipios	23AB01	Rendimientos financieros fisim	100277 Vivienda digna	\$18,487,729.95	\$0.00	\$0.00	\$18,487,729.95
Dirección de Programas Estratégicos 1816	Inversión	61301	Construcción de obras para el abastecimiento de agua, petróleo, gas, electricidad y telecomunicaciones en proceso	12AB01	Remanente participaciones	100277 Vivienda digna	\$173,983.39	\$0.00	\$173,983.39	\$0.00
Dirección General de Desarrollo Rural 1810	Gasto corriente	31701	Servicios de acceso de internet, redes y procesamiento de información	11AA01	Recursos propios	E000002 Dirección General de Desarrollo Rural	\$23,900.00	\$0.00	\$0.00	\$23,900.00
Dirección General de Desarrollo Rural 1810	Gasto corriente	26102	Combustibles, lubricantes y aditivos destinados para actividades operativas	13AB21	Rendimientos de participaciones 2021 generados en el ejercicio	E000002 Dirección General de Desarrollo Rural	\$90,938.11	\$0.00	\$90,938.11	\$0.00
Dirección General de Desarrollo Rural 1810	Gasto corriente	26102	Combustibles, lubricantes y aditivos destinados para actividades operativas	13AB23	Rendimientos de participaciones 2023 generados en el ejercicio	E000002 Dirección General de Desarrollo Rural	\$6,061.03	\$0.00	\$6,061.03	\$0.00

Evaluador: PMCG Coordinador: ARAL

UNIDAD RESPONSABLE	GC/INV	COG	DESCRIPCIÓN DE COG	ORIGEN	DESCRIPCIÓN DE ORIGEN	PROGRAMA	PRESUPUESTO MODIFICADO	PRESUPUESTO COMPROMETIDO	PRESUPUESTO DEVENGADO	PRESUPUESTO DISPONIBLE
Dirección General de Desarrollo Rural 1810	Gasto corriente	56101	Maquinaria y equipo agropecuario	11AA01	Recursos propios	E000002 Dirección General de Desarrollo Rural	\$0.00	\$0.00	\$0.00	\$0.00
Dirección General de Desarrollo Rural 1810	Gasto corriente	29201	Refacciones y accesorios menores de edificios	11AA01	Recursos propios	E000002 Dirección General de Desarrollo Rural	\$1,412.00	\$0.00	\$1,369.60	\$42.40
Dirección General de Desarrollo Rural 1810	Gasto corriente	37202	Pasajes nacionales terrestres foráneos	11AA01	Recursos propios	E000002 Dirección General de Desarrollo Rural	\$7,700.00	\$0.00	\$5,340.49	\$2,359.51
Dirección General de Desarrollo Rural 1810	Gasto corriente	24301	Cal, yeso y productos de yeso	11AA01	Recursos propios	E000002 Dirección General de Desarrollo Rural	\$1,740.00	\$0.00	\$0.00	\$1,740.00
Dirección General de Desarrollo Rural 1810	Gasto corriente	29901	Refacciones y accesorios menores otros bienes muebles	11AA01	Recursos propios	E000002 Dirección General de Desarrollo Rural	\$1,496.00	\$0.00	\$0.00	\$1,496.00
Dirección General de Desarrollo Rural 1810	Gasto corriente	35901	Servicios de jardinería y fumigación	11AA01	Recursos propios	E000002 Dirección General de Desarrollo Rural	\$2,272.78	\$0.00	\$0.00	\$2,272.78
Dirección General de Desarrollo Rural 1810	Gasto corriente	21601	Material de limpieza	11AA01	Recursos propios	E000002 Dirección General de Desarrollo Rural	\$2,389.00	\$0.00	\$67.00	\$2,322.00
Dirección General de Desarrollo Rural 1810	Gasto corriente	37201	Pasajes nacionales terrestres locales	11AA01	Recursos propios	E000002 Dirección General de Desarrollo Rural	\$2,490.00	\$0.00	\$1,091.00	\$1,399.00
Dirección General de Desarrollo Rural 1810	Gasto corriente	23101	Productos alimenticios, agropecuarios y forestales adquiridos como materia prima	11AA01	Recursos propios	E000002 Dirección General de Desarrollo Rural	\$2,350.00	\$0.00	\$0.00	\$2,350.00
Dirección General de Desarrollo Rural 1810	Gasto corriente	25301	Medicinas y productos farmacéuticos	11AA01	Recursos propios	E000002 Dirección General de Desarrollo Rural	\$3,000.00	\$0.00	\$0.00	\$3,000.00
Dirección General de Desarrollo Rural 1810	Gasto corriente	35102	Instalaciones	11AA01	Recursos propios	E000002 Dirección General de Desarrollo Rural	\$3,000.00	\$0.00	\$0.00	\$3,000.00

Evaluador: PMCG Coordinador: ARAL

UNIDAD RESPONSABLE	GC/INV	COG	DESCRIPCIÓN DE COG	ORIGEN	DESCRIPCIÓN DE ORIGEN	PROGRAMA	PRESUPUESTO MODIFICADO	PRESUPUESTO COMPROMETIDO	PRESUPUESTO DEVENGADO	PRESUPUESTO DISPONIBLE
Dirección General de Desarrollo Rural 1810	Gasto corriente	22101	Productos alimenticios para el personal adscrito a las dependencias de la administración pública municipal	11AA01	Recursos propios	E000002 Dirección General de Desarrollo Rural	\$5,000.00	\$0.00	\$0.00	\$5,000.00
Dirección General de Desarrollo Rural 1810	Gasto corriente	29401	Refacciones y accesorios menores de equipo de cómputo y tecnologías de la información	11AA01	Recursos propios	E000002 Dirección General de Desarrollo Rural	\$7,100.00	\$0.00	\$5,292.09	\$1,807.91
Dirección General de Desarrollo Rural 1810	Gasto corriente	24701	Artículos metálicos para la construcción	11AA01	Recursos propios	E000002 Dirección General de Desarrollo Rural	\$10,000.00	\$0.00	\$6,259.18	\$3,740.82
Dirección General de Desarrollo Rural 1810	Gasto corriente	31301	Servicio de agua	11AA01	Recursos propios	E000002 Dirección General de Desarrollo Rural	\$8,040.00	\$0.00	\$5,940.00	\$2,100.00
Dirección General de Desarrollo Rural 1810	Gasto corriente	51201	Muebles, excepto de oficina y estantería	11AA01	Recursos propios	E000002 Dirección General de Desarrollo Rural	\$0.00	\$0.00	\$0.00	\$0.00
Dirección General de Desarrollo Rural 1810	Gasto corriente	27101	Vestuarios y uniformes destinados a actividades administrativas	11AA01	Recursos propios	E000002 Dirección General de Desarrollo Rural	\$0.00	\$0.00	\$0.00	\$0.00
Dirección General de Desarrollo Rural 1810	Gasto corriente	33601	Impresiones oficiales	11AA01	Recursos propios	E000002 Dirección General de Desarrollo Rural	\$3,511.80	\$0.00	\$849.99	\$2,661.81
Dirección General de Desarrollo Rural 1810	Gasto corriente	25101	Productos químicos básicos	11AA01	Recursos propios	E000002 Dirección General de Desarrollo Rural	\$8,500.00	\$0.00	\$0.00	\$8,500.00
Dirección General de Desarrollo Rural 1810	Gasto corriente	22201	Productos alimenticios para animales	11AA01	Recursos propios	E000002 Dirección General de Desarrollo Rural	\$10,500.00	\$0.00	\$2,924.96	\$7,575.04
Dirección General de Desarrollo Rural 1810	Gasto corriente	24201	Cemento y productos de concreto	11AA01	Recursos propios	E000002 Dirección General de Desarrollo Rural	\$10,795.00	\$0.00	\$5,306.09	\$5,488.91
Dirección General de Desarrollo Rural 1810	Gasto corriente	25601	Fibras sintéticas, hules, plásticos y derivados	11AA01	Recursos propios	E000002 Dirección General de Desarrollo Rural	\$28,000.00	\$0.00	\$21,972.97	\$6,027.03

Evaluador: PMCG Coordinador: ARAL






UNIDAD RESPONSABLE	GC/INV	COG	DESCRIPCIÓN DE COG	ORIGEN	DESCRIPCIÓN DE ORIGEN	PROGRAMA	PRESUPUESTO MODIFICADO	PRESUPUESTO COMPROMETIDO	PRESUPUESTO DEVENGADO	PRESUPUESTO DISPONIBLE
Dirección General de Desarrollo Rural 1810	Gasto corriente	29101	Herramientas menores	11AA01	Recursos propios	E000002 Dirección General de Desarrollo Rural	\$6,000.00	\$0.00	\$2,606.00	\$3,394.00
Dirección General de Desarrollo Rural 1810	Gasto corriente	37501	Viáticos en el país	11AA01	Recursos propios	E000002 Dirección General de Desarrollo Rural	\$8,284.87	\$0.00	\$3,684.37	\$4,600.50
Dirección General de Desarrollo Rural 1810	Gasto corriente	21401	Materiales, útiles y equipos menores de tecnologías de la información y comunicaciones	11AA01	Recursos propios	E000002 Dirección General de Desarrollo Rural	\$5,005.41	\$0.00	\$0.00	\$5,005.41
Dirección General de Desarrollo Rural 1810	Gasto corriente	31201	Servicio de gas	11AA01	Recursos propios	E000002 Dirección General de Desarrollo Rural	\$14,332.00	\$0.00	\$0.00	\$14,332.00
Dirección General de Desarrollo Rural 1810	Gasto corriente	56401	Sistemas de aire acondicionado, calefacción y de refrigeración industrial y comercial	11AA01	Recursos propios	E000002 Dirección General de Desarrollo Rural	\$0.00	\$0.00	\$0.00	\$0.00
Dirección General de Desarrollo Rural 1810	Gasto corriente	31501	Servicio de telefonía celular	11AA01	Recursos propios	E000002 Dirección General de Desarrollo Rural	\$18,235.08	\$0.00	\$12,750.02	\$5,485.06
Dirección General de Desarrollo Rural 1810	Gasto corriente	24801	Materiales complementarios	11AA01	Recursos propios	E000002 Dirección General de Desarrollo Rural	\$10,000.00	\$0.00	\$261.00	\$9,739.00
Dirección General de Desarrollo Rural 1810	Gasto corriente	24901	Otros materiales y artículos de construcción y reparación	11AA01	Recursos propios	E000002 Dirección General de Desarrollo Rural	\$10,000.00	\$0.00	\$1,069.00	\$8,931.00
Dirección General de Desarrollo Rural 1810	Gasto corriente	32901	Otros arrendamientos	11AA01	Recursos propios	E000002 Dirección General de Desarrollo Rural	\$8,914.00	\$0.00	\$1,914.00	\$7,000.00
Dirección General de Desarrollo Rural 1810	Gasto corriente	33101	Servicios legales	11AA01	Recursos propios	E000002 Dirección General de Desarrollo Rural	\$0.00	\$0.00	\$0.00	\$0.00
Dirección General de Desarrollo Rural 1810	Gasto corriente	37101	Pasajes aéreos nacionales	11AA01	Recursos propios	E000002 Dirección General de Desarrollo Rural	\$2,715.13	\$0.00	\$0.00	\$2,715.13

Evaluador: PMCG Coordinador: ARAL

UNIDAD RESPONSABLE	GC/INV	COG	DESCRIPCIÓN DE COG	ORIGEN	DESCRIPCIÓN DE ORIGEN	PROGRAMA	PRESUPUESTO MODIFICADO	PRESUPUESTO COMPROMETIDO	PRESUPUESTO DEVENGADO	PRESUPUESTO DISPONIBLE
Dirección General de Desarrollo Rural 1810	Gasto corriente	35103	Adaptación de inmuebles	11AA01	Recursos propios	E000002 Dirección General de Desarrollo Rural	\$20,000.04	\$0.00	\$0.00	\$20,000.04
Dirección General de Desarrollo Rural 1810	Gasto corriente	31401	Servicio de telefonía tradicional	11AA01	Recursos propios	E000002 Dirección General de Desarrollo Rural	\$20,397.72	\$0.00	\$12,849.00	\$7,548.72
Dirección General de Desarrollo Rural 1810	Gasto corriente	39201	Impuestos y derechos	11AA01	Recursos propios	E000002 Dirección General de Desarrollo Rural	\$9,568.00	\$0.00	\$9,440.00	\$128.00
Dirección General de Desarrollo Rural 1810	Gasto corriente	38502	Gastos de oficina y organización	11AA01	Recursos propios	E000002 Dirección General de Desarrollo Rural	\$22,700.00	\$0.00	\$14,548.92	\$8,151.08
Dirección General de Desarrollo Rural 1810	Gasto corriente	35701	Instalación, reparación y mantenimiento de maquinaria, otros equipos y herramienta	11AA01	Recursos propios	E000002 Dirección General de Desarrollo Rural	\$27,676.80	\$0.00	\$6,280.00	\$21,396.80
Dirección General de Desarrollo Rural 1810	Gasto corriente	24101	Productos minerales no metálicos	11AA01	Recursos propios	E000002 Dirección General de Desarrollo Rural	\$13,000.00	\$0.00	\$5,749.53	\$7,250.47
Dirección General de Desarrollo Rural 1810	Gasto corriente	32701	Arrendamiento de activos intangibles	11AA01	Recursos propios	E000002 Dirección General de Desarrollo Rural	\$40,800.00	\$0.00	\$0.00	\$40,800.00
Dirección General de Desarrollo Rural 1810	Gasto corriente	39902	Otros servicios relacionados con combustible	11AA01	Recursos propios	E000002 Dirección General de Desarrollo Rural	\$49,909.56	\$0.00	\$0.00	\$49,909.56
Dirección General de Desarrollo Rural 1810	Gasto corriente	38501	Gastos de representación	11AA01	Recursos propios	E000002 Dirección General de Desarrollo Rural	\$161,072.80	\$0.00	\$19,894.09	\$141,178.71
Dirección General de Desarrollo Rural 1810	Gasto corriente	36301	Servicios de creatividad, preproducción y producción de publicidad, excepto internet	11AA01	Recursos propios	E000002 Dirección General de Desarrollo Rural	\$80,000.00	\$0.00	\$0.00	\$80,000.00
Dirección General de Desarrollo Rural 1810	Gasto corriente	39901	Otros servicios generales	11AA01	Recursos propios	E000002 Dirección General de Desarrollo Rural	\$61,000.00	\$0.00	\$33,390.00	\$27,610.00

Evaluador: PMCG Coordinador: ARAL

UNIDAD RESPONSABLE	GC/INV	COG	DESCRIPCIÓN DE COG	ORIGEN	DESCRIPCIÓN DE ORIGEN	PROGRAMA	PRESUPUESTO MODIFICADO	PRESUPUESTO COMPROMETIDO	PRESUPUESTO DEVENGADO	PRESUPUESTO DISPONIBLE
Dirección General de Desarrollo Rural 1810	Gasto corriente	15407	Ayuda para día de reyes	11AB01	Participaciones	E000002 Dirección General de Desarrollo Rural	\$136,594.34	\$0.00	\$136,594.36	-\$0.02
Dirección General de Desarrollo Rural 1810	Gasto corriente	15408	Ayuda para 10 de mayo	11AB01	Participaciones	E000002 Dirección General de Desarrollo Rural	\$185,896.29	\$0.00	\$185,896.24	\$0.05
Dirección General de Desarrollo Rural 1810	Gasto corriente	38301	Congresos, convenciones, espectáculos y ferias	11AA01	Recursos propios	E000002 Dirección General de Desarrollo Rural	\$768,751.20	\$0.00	\$278,038.69	\$490,712.51
Dirección General de Desarrollo Rural 1810	Gasto corriente	36102	Impresión y elaboración de publicaciones	11AA01	Recursos propios	E000002 Dirección General de Desarrollo Rural	\$317,105.00	\$0.00	\$127,967.49	\$189,137.51
Dirección General de Desarrollo Rural 1810	Gasto corriente	34501	Seguro de bienes patrimoniales	11AA01	Recursos propios	E000002 Dirección General de Desarrollo Rural	\$319,406.30	\$0.00	\$319,406.30	\$0.00
Dirección de Programas Estratégicos 1816	Inversión	61301	Construcción de obras para el abastecimiento de agua, petróleo, gas, electricidad y telecomunicaciones en proceso	22AA22	Fortamundf 2022	100277 Vivienda digna	\$1,395,726.27	\$0.00	\$1,395,726.27	\$0.00
Dirección General de Desarrollo Rural 1810	Gasto corriente	39801	Impuesto sobre nominas	11AA01	Recursos propios	E000002 Dirección General de Desarrollo Rural	\$646,659.09	\$0.00	\$424,511.49	\$222,147.60
Dirección General de Desarrollo Rural 1810	Gasto corriente	34101	Servicios financieros y bancarios	11AA01	Recursos propios	E100275 Dirección General de Desarrollo Rural	\$726,000.00	\$0.00	\$38,788.08	\$687,211.92
Dirección de Programas Estratégicos 1816	Inversión	61301	Construcción de obras para el abastecimiento de agua, petróleo, gas, electricidad y telecomunicaciones en proceso	22AB22	Fismdf 2022	100277 Vivienda digna	\$358,061.66	\$0.00	\$358,061.66	\$0.00
Dirección de Programas Estratégicos 1816	Inversión	61301	Construcción de obras para el abastecimiento de agua, petróleo, gas, electricidad y telecomunicaciones en proceso	24AB22	Rendimientos financieros fism 2022	100277 Vivienda digna	\$375,079.21	\$0.00	\$375,079.21	\$0.00
Dirección General de Desarrollo Rural 1810	Gasto corriente	26102	Combustibles, lubricantes y aditivos destinados para actividades operativas	11AA01	Recursos propios	E000002 Dirección General de Desarrollo Rural	\$3,119,633.98	\$0.00	\$1,776,154.14	\$1,343,479.84
Dirección de Programas	Inversión	42401	Transferencias otorgadas a entidades federativas y municipios	22AB22	Fismdf 2022	100277 Vivienda digna	\$1,745,552.32	\$0.00	\$1,745,552.32	\$0.00

Evaluador: PMCG Coordinador: ARAL

UNIDAD RESPONSABLE	GC/INV	COG	DESCRIPCIÓN DE COG	ORIGEN	DESCRIPCIÓN DE ORIGEN	PROGRAMA	PRESUPUESTO MODIFICADO	PRESUPUESTO COMPROMETIDO	PRESUPUESTO DEVENGADO	PRESUPUESTO DISPONIBLE
Estratégicos 1816										
Dirección de Programas Estratégicos 1816	Inversión	42401	Transferencias otorgadas a entidades federativas y municipios	31AF01	Psbgo	100277 Vivienda digna	\$37,513,090.32	\$0.00	\$0.00	\$37,513,090.32
Dirección General de Desarrollo Rural 1810	Gasto corriente	35901	Servicios de jardinería y fumigación	12AA01	Remanente recursos propios	E000002 Dirección General de Desarrollo Rural	\$1,325.79	\$0.03	\$1,325.76	\$0.00
Dirección de Programas Estratégicos 1816	Inversión	42401	Transferencias otorgadas a entidades federativas y municipios	32AF22	Psbgo 2022	100277 Vivienda digna	\$5,643,010.62	\$0.00	\$5,643,010.62	\$0.00
Dirección de Programas Estratégicos 1816	Inversión	61301	Construcción de obras para el abastecimiento de agua, petróleo, gas, electricidad y telecomunicaciones en proceso	22AA22	Fortamundf 2022	100277 Vivienda digna	\$1,173,060.38	\$0.00	\$1,173,060.38	\$0.00
Dirección de Programas Estratégicos 1816	Inversión	44501	Ayudas sociales a instituciones sin fines de lucro	11AB01	Participaciones	100277 Vivienda digna	\$5,000,000.00	\$0.00	\$0.00	\$5,000,000.00
Dirección General de Desarrollo Rural 1810	Gasto corriente	32303	Arrendamiento de bienes y equipo informático	12AA01	Remanente recursos propios	E000002 Dirección General de Desarrollo Rural	\$25,357.97	\$145.45	\$25,212.52	\$0.00
Dirección General de Desarrollo Rural 1810	Gasto corriente	33603	Servicio de fotocopiado e impresión	11AA01	Recursos propios	E000002 Dirección General de Desarrollo Rural	\$750.56	\$153.12	\$597.40	\$0.04
Dirección General de Desarrollo Rural 1810	Gasto corriente	56501	Equipo de comunicación y telecomunicación	11AA01	Recursos propios	E000002 Dirección General de Desarrollo Rural	\$1,703.83	\$1,703.83	\$0.00	\$0.00
Dirección General de Desarrollo Rural 1810	Gasto corriente	61401	División de terrenos y construcción de obras de urbanización en proceso	11AA01	Recursos propios	K100261 Dirección General de Desarrollo Rural	\$6,488,350.00	\$2,721.39	\$6,481,892.06	\$3,736.55
Dirección de Programas Estratégicos 1816	Inversión	42401	Transferencias otorgadas a entidades federativas y municipios	21AB01	FISM	100277 Vivienda digna	\$156,295,081.61	\$0.00	\$95,961,096.69	\$60,333,984.92
Dirección de Programas Estratégicos 1816	Inversión	61101	Edificación habitacional en proceso	12AA21	Remanente recursos propios 2021	100277 Vivienda digna	\$34,758,630.92	\$12,582.97	\$34,746,047.95	\$0.00

Evaluador: PMCG Coordinador: ARAL




UNIDAD RESPONSABLE	GC/INV	COG	DESCRIPCIÓN DE COG	ORIGEN	DESCRIPCIÓN DE ORIGEN	PROGRAMA	PRESUPUESTO MODIFICADO	PRESUPUESTO COMPROMETIDO	PRESUPUESTO DEVENGADO	PRESUPUESTO DISPONIBLE
Dirección General de Desarrollo Rural 1810	Gasto corriente	24601	Material eléctrico y electrónico	11AA01	Recursos propios	E000002 Dirección General de Desarrollo Rural	\$12,663.18	\$6,797.02	\$402.00	\$5,464.16
Dirección General de Desarrollo Rural 1810	Gasto corriente	32303	Arrendamiento de bienes y equipo informático	11AA01	Recursos propios	E000002 Dirección General de Desarrollo Rural	\$13,643.40	\$7,253.42	\$6,208.13	\$181.85
Dirección General de Desarrollo Rural 1810	Gasto corriente	33603	Servicio de fotocopiado e impresión	12AA01	Remanente recursos propios	E000002 Dirección General de Desarrollo Rural	\$11,851.51	\$7,259.70	\$4,591.81	\$0.00
Dirección General de Desarrollo Rural 1810	Gasto corriente	56701	Herramientas y máquinas-herramienta	11AA01	Recursos propios	E000002 Dirección General de Desarrollo Rural	\$7,939.41	\$7,939.41	\$0.00	\$0.00
Dirección General de Desarrollo Rural 1810	Gasto corriente	56901	Otros equipos	11AA01	Recursos propios	E000002 Dirección General de Desarrollo Rural	\$9,279.35	\$9,279.35	\$0.00	\$0.00
Dirección General de Desarrollo Rural 1810	Gasto corriente	35301	Instalación, reparación y mantenimiento de equipo de cómputo y tecnología de la información	11AA01	Recursos propios	E000002 Dirección General de Desarrollo Rural	\$11,159.04	\$11,159.04	\$0.00	\$0.00
Dirección General de Desarrollo Rural 1810	Gasto corriente	35101	Conservación y mantenimiento menor de inmuebles	11AA01	Recursos propios	E000002 Dirección General de Desarrollo Rural	\$92,943.96	\$13,236.07	\$39,707.92	\$39,999.97
Dirección General de Desarrollo Rural 1810	Gasto corriente	13201	Prima de vacaciones	11AB01	Participaciones	E000002 Dirección General de Desarrollo Rural	\$499,059.35	\$14,112.89	\$380,975.77	\$103,970.69
Dirección General de Desarrollo Rural 1810	Gasto corriente	15905	Subsidio por incapacidad	11AB01	Participaciones	E000002 Dirección General de Desarrollo Rural	\$72,712.51	\$16,654.89	\$40,909.20	\$15,148.42
Dirección General de Desarrollo Rural 1810	Gasto corriente	51501	Equipo de cómputo y de tecnologías de la información	12AA21	Remanente recursos propios 2021	E000002 Dirección General de Desarrollo Rural	\$20,068.00	\$20,068.00	\$0.00	\$0.00
Dirección de Programas Estratégicos 1816	Inversión	44101	Ayudas sociales a personas	11AA01	Recursos propios	100277 Vivienda digna	\$8,000,000.00	\$1,785,240.00	\$0.00	\$6,214,760.00

Evaluador: PMCG Coordinador: ARAL

UNIDAD RESPONSABLE	GC/INV	COG	DESCRIPCIÓN DE COG	ORIGEN	DESCRIPCIÓN DE ORIGEN	PROGRAMA	PRESUPUESTO MODIFICADO	PRESUPUESTO COMPROMETIDO	PRESUPUESTO DEVENGADO	PRESUPUESTO DISPONIBLE
Dirección General de Desarrollo Rural 1810	Gasto corriente	33102	Servicios de contabilidad	11AA01	Recursos propios	E000002 Dirección General de Desarrollo Rural	\$73,219.20	\$24,406.40	\$48,812.80	\$0.00
Dirección General de Desarrollo Rural 1810	Gasto corriente	51901	Otros mobiliarios y equipos de administración	11AA01	Recursos propios	E000002 Dirección General de Desarrollo Rural	\$27,235.00	\$27,235.00	\$0.00	\$0.00
Dirección General de Desarrollo Rural 1810	Gasto corriente	29601	Refacciones y accesorios menores de equipo de transporte	11AA01	Recursos propios	E000002 Dirección General de Desarrollo Rural	\$334,590.42	\$31,055.80	\$238,947.81	\$64,586.81
Dirección de Programas Estratégicos 1816	Inversión	62101	Edificación habitacional	32AD02	Pidh 2016	100277 Vivienda digna	\$1,853,999.76	\$1,853,999.76	\$0.00	\$0.00
Dirección General de Desarrollo Rural 1810	Gasto corriente	15405	Ayuda para despensa	11AB01	Participaciones	E000002 Dirección General de Desarrollo Rural	\$562,648.32	\$34,976.60	\$410,453.32	\$117,218.40
Dirección General de Desarrollo Rural 1810	Gasto corriente	15904	Ayuda para alimentación	11AB01	Participaciones	E000002 Dirección General de Desarrollo Rural	\$718,645.46	\$42,513.22	\$526,414.42	\$149,717.82
Dirección General de Desarrollo Rural 1810	Gasto corriente	15101	Cuotas para el fondo de ahorro y fondo del trabajo	11AB01	Participaciones	E000002 Dirección General de Desarrollo Rural	\$740,740.00	\$50,068.42	\$536,350.72	\$154,320.86
Dirección General de Desarrollo Rural 1810	Gasto corriente	27102	Vestuarios y uniformes destinados a actividades operativas	11AA01	Recursos propios	E000002 Dirección General de Desarrollo Rural	\$94,651.95	\$82,263.65	\$3,053.07	\$9,335.23
Dirección General de Desarrollo Rural 1810	Gasto corriente	15902	Premio por puntualidad	11AB01	Participaciones	E000002 Dirección General de Desarrollo Rural	\$1,388,850.62	\$83,370.88	\$1,016,135.85	\$289,343.89
Dirección General de Desarrollo Rural 1810	Gasto corriente	15903	Premio por asistencia	11AB01	Participaciones	E000002 Dirección General de Desarrollo Rural	\$1,388,850.62	\$83,370.88	\$1,016,135.85	\$289,343.89
Dirección de Programas Estratégicos 1816	Inversión	61101	Edificación habitacional en proceso	12AA01	Remanente recursos propios	100277 Vivienda digna	\$15,000,000.00	\$14,212,409.50	\$0.00	\$787,590.50
Dirección de Programas	Inversión	61101	Edificación habitacional en proceso	21AB01	FISM	100277 Vivienda digna	\$20,000,000.00	\$19,998,123.75	\$0.00	\$1,876.25

Evaluador: PMCG Coordinador: ARAL

UNIDAD RESPONSABLE	GC/INV	COG	DESCRIPCIÓN DE COG	ORIGEN	DESCRIPCIÓN DE ORIGEN	PROGRAMA	PRESUPUESTO MODIFICADO	PRESUPUESTO COMPROMETIDO	PRESUPUESTO DEVENGADO	PRESUPUESTO DISPONIBLE
Estratégicos 1816										
Dirección General de Desarrollo Rural 1810	Gasto corriente	43101	Subsidios a la producción	11AA01	Recursos propios	F100282 Dirección General de Desarrollo Rural	\$1,750,000.00	\$100,552.90	\$1,543,645.30	\$105,801.80
Dirección General de Desarrollo Rural 1810	Inversión	61101	Edificación habitacional en proceso	12AB21	Remanente participaciones 2021	100277 Vivienda digna	\$3,656,430.62	\$0.00	\$3,656,430.61	\$0.01
Dirección General de Desarrollo Rural 1810	Gasto corriente	44101	Ayudas sociales a personas	11AA01	Recursos propios	E100275 Dirección General de Desarrollo Rural	\$29,274,000.00	\$113,961.66	\$17,327,603.35	\$11,832,434.99
Dirección General de Desarrollo Rural 1810	Inversión	61101	Edificación habitacional en proceso	12AB01	Remanente participaciones	100277 Vivienda digna	\$9,026,298.31	\$0.53	\$9,026,297.78	\$0.00
Dirección General de Desarrollo Rural 1810	Inversión	61101	Edificación habitacional en proceso	12AA01	Remanente recursos propios	100277 Vivienda digna	\$5,000,000.00	\$2,492,574.45	\$2,345,395.05	\$162,030.50
Dirección General de Desarrollo Rural 1810	Inversión	61101	Edificación habitacional en proceso	21AA01	Fortamun	100277 Vivienda digna	\$4,464,843.05	\$3,554,347.93	\$806,822.58	\$103,672.54
Dirección General de Desarrollo Rural 1810	Inversión	43101	Subsidios a la producción	12AA01	Remanente recursos propios	100281 Power Pyme	\$500,000.00	\$0.00	\$456,228.00	\$43,772.00
Dirección General de Desarrollo Rural 1810	Inversión	43101	Subsidios a la producción	12AA21	Remanente recursos propios 2021	100282 Encadenamiento productivo y atracción de inversiones	\$550,000.00	\$0.00	\$550,000.00	\$0.00
Dirección General de Desarrollo Rural 1810	Inversión	43101	Subsidios a la producción	31FE01	Programa de subsidios para el equipamiento pecuario	100282 Encadenamiento productivo y atracción de inversiones	\$812,889.21	\$0.00	\$812,889.21	\$0.00
Dirección General de Desarrollo Rural 1810	Inversión	43101	Subsidios a la producción	31FH01	Programa Mi Familia Productiva y Sustentable	100282 Encadenamiento productivo y atracción de inversiones	\$496,255.00	\$0.00	\$0.00	\$496,255.00
Dirección General de Desarrollo Rural 1810	Gasto corriente	44101	Ayudas sociales a personas	31CA01	Bordería	E100261 Dirección General de Desarrollo Rural	\$600,000.00	\$366,021.25	\$0.00	\$233,978.75

Evaluador: PMCG  
Coordinador: ARAL

UNIDAD RESPONSABLE	GC/INV	COG	DESCRIPCIÓN DE COG	ORIGEN	DESCRIPCIÓN DE ORIGEN	PROGRAMA	PRESUPUESTO MODIFICADO	PRESUPUESTO COMPROMETIDO	PRESUPUESTO DEVENGADO	PRESUPUESTO DISPONIBLE
Dirección General de Desarrollo Rural 1810	Inversión	43101	Subsidios a la producción	12AB21	Remanente participaciones 2021	100282 Encadenamiento productivo y atracción de inversiones	\$127,471.20	\$2.58	\$127,468.62	\$0.00
Dirección General de Desarrollo Rural 1810	Gasto corriente	14101	Aportaciones de seguridad social	11AB01	Participaciones	E000002 Dirección General de Desarrollo Rural	\$3,595,624.71	\$458,216.92	\$2,388,319.29	\$749,088.50
Dirección General de Desarrollo Rural 1810	Inversión	43101	Subsidios a la producción	12AA01	Remanente recursos propios	100282 Encadenamiento productivo y atracción de inversiones	\$1,121,000.00	\$23,200.00	\$534,250.26	\$563,549.74
Dirección General de Desarrollo Rural 1810	Inversión	43101	Subsidios a la producción	12AB01	Remanente participaciones	100282 Encadenamiento productivo y atracción de inversiones	\$13,400,000.00	\$2,511,444.81	\$8,985,425.91	\$1,903,129.28
Dirección General de Desarrollo Rural 1810	Inversión	42401	Transferencias otorgadas a entidades federativas y municipios	11AA01	Recursos propios	E000002 Dirección General de Desarrollo Rural	\$1,553,153.00	\$0.00	\$695,161.52	\$857,991.48
Dirección General de Desarrollo Rural 1810	Gasto corriente	43101	Subsidios a la producción	11AB01	Participaciones	F100282 Dirección General de Desarrollo Rural	\$3,000,000.00	\$1,189,092.50	\$1,056,929.08	\$753,978.42
Dirección General de Desarrollo Rural 1810	Inversión	56301	Maquinaria y equipo de construcción	11AA01	Recursos propios	E000002 Dirección General de Desarrollo Rural	\$0.00	\$0.00	\$0.00	\$0.00
Dirección General de Desarrollo Rural 1810	Gasto corriente	13203	Gratificación de fin de año	11AB01	Participaciones	E000002 Dirección General de Desarrollo Rural	\$2,046,143.35	\$1,516,626.56	\$17,980.99	\$511,535.80
Dirección General de Desarrollo Rural 1810	Inversión	15907	Subsidio para cuotas a cargo del patrón	11AB01	Participaciones	E000002 Dirección General de Desarrollo Rural	\$547,557.07	\$97,530.95	\$335,951.75	\$114,074.37
Dirección General de Desarrollo Rural 1810	Inversión	51101	Muebles de oficina y estantería	11AA01	Recursos propios	E000002 Dirección General de Desarrollo Rural	\$103,088.50	\$102,876.22	\$0.00	\$212.28
Dirección General de Desarrollo Rural 1810	Inversión	35501	Reparación y mantenimiento de equipo de transporte	11AA01	Recursos propios	E000002 Dirección General de Desarrollo Rural	\$2,132,622.41	\$126,341.01	\$1,374,847.89	\$631,433.51

Evaluador: P.M.C.G. Coordinador: A.R.A.L.



UNIDAD RESPONSABLE	GC/INV	COG	DESCRIPCIÓN DE COG	ORIGEN	DESCRIPCIÓN DE ORIGEN	PROGRAMA	PRESUPUESTO MODIFICADO	PRESUPUESTO COMPROMETIDO	PRESUPUESTO DEVENGADO	PRESUPUESTO DISPONIBLE
Dirección General de Desarrollo Rural 1810	Inversión	14201	Aportaciones a fondos de vivienda	11AB01	Participaciones	E000002 Dirección General de Desarrollo Rural	\$1,041,214.27	\$132,365.02	\$691,929.63	\$216,919.62
Dirección General de Desarrollo Rural 1810	Inversión	32201	Arrendamiento de edificios y locales	11AA01	Recursos propios	E000002 Dirección General de Desarrollo Rural	\$825,185.48	\$206,296.44	\$618,889.04	\$0.00
Dirección General de Desarrollo Rural 1810	Inversión	33801	Servicios de vigilancia	11AA01	Recursos propios	E000002 Dirección General de Desarrollo Rural	\$605,462.00	\$232,870.00	\$372,592.00	\$0.00
Dirección General de Desarrollo Rural 1810	Gasto corriente	44101	Ayudas sociales a personas	11AA01	Recursos propios	E000002 Dirección General de Desarrollo Rural	\$14,774,301.28	\$3,354,023.60	\$3,731,390.45	\$7,688,887.23
Dirección General de Desarrollo Rural 1810	Inversión	51501	Equipo de cómputo y de tecnologías de la información	11AA01	Recursos propios	E000002 Dirección General de Desarrollo Rural	\$359,804.09	\$284,191.88	\$21,550.00	\$54,062.21
Dirección General de Desarrollo Rural 1810	Gasto corriente	54101	Vehículos y equipo terrestre	11AA01	Recursos propios	E000002 Dirección General de Desarrollo Rural	\$5,990,841.99	\$5,866,300.06	\$0.00	\$124,541.93
Dirección General de Desarrollo Rural 1810	Inversión	35801	Servicios de limpieza y manejo de desechos	11AA01	Recursos propios	E000002 Dirección General de Desarrollo Rural	\$766,878.32	\$294,953.20	\$471,925.12	\$0.00
Dirección General de Desarrollo Rural 1810	Inversión	11301	Sueldos base al personal permanente	11AB01	Participaciones	E000002 Dirección General de Desarrollo Rural	\$14,628,614.75	\$867,773.01	\$10,713,802.77	\$3,047,038.97
Dirección General de Desarrollo Social 1815	Gasto corriente	35901	Servicios de jardinería y fumigación	12AA01	Remanente recursos propios	E000002 Dirección General de Desarrollo Social	\$89,152.01	-\$0.01	\$89,152.02	\$0.00
Dirección General de Desarrollo Social 1815	Gasto corriente	21101	Materiales y útiles de oficina	12AA01	Remanente recursos propios	E000002 Dirección General de Desarrollo Social	\$9,169.80	\$0.00	\$9,169.80	\$0.00
Dirección General de Desarrollo Social 1815	Gasto corriente	22301	Utensilios para el servicio de alimentación	11AA01	Recursos propios	E000002 Dirección General de Desarrollo Social	\$500.00	\$0.00	\$39.99	\$460.01

Evaluador: PMCG Coordinador: ARAL

UNIDAD RESPONSABLE	GC/INV	COG	DESCRIPCIÓN DE COG	ORIGEN	DESCRIPCIÓN DE ORIGEN	PROGRAMA	PRESUPUESTO MODIFICADO	PRESUPUESTO COMPROMETIDO	PRESUPUESTO DEVENGADO	PRESUPUESTO DISPONIBLE
Dirección General de Desarrollo Social 1815	Gasto corriente	24101	Productos minerales no metálicos	11AA01	Recursos propios	E000002 Dirección General de Desarrollo Social	\$1,000.00	\$0.00	\$955.21	\$44.79
Dirección General de Desarrollo Social 1815	Gasto corriente	26102	Combustibles, lubricantes y aditivos destinados para actividades operativas	12AA01	Remanente recursos propios	E000002 Dirección General de Desarrollo Social	\$1,355,400.94	\$0.00	\$851,797.05	\$503,603.89
Dirección General de Desarrollo Social 1815	Gasto corriente	26103	Combustibles, lubricantes y aditivos destinados para actividades administrativas	11AA01	Recursos propios	E000002 Dirección General de Desarrollo Social	\$605.00	\$0.00	\$600.00	\$5.00
Dirección General de Desarrollo Social 1815	Gasto corriente	27102	Vestuarios y uniformes destinados a actividades operativas	12AA01	Remanente recursos propios	E000002 Dirección General de Desarrollo Social	\$46,498.60	\$0.00	\$46,498.60	\$0.00
Dirección General de Desarrollo Social 1815	Gasto corriente	29301	Refacciones y accesorios menores de mobiliario y equipo de administración, educacional y recreativo	11AA01	Recursos propios	E000002 Dirección General de Desarrollo Social	\$2,000.00	\$0.00	\$1,392.00	\$608.00
Dirección General de Desarrollo Social 1815	Gasto corriente	29401	Refacciones y accesorios menores de equipo de cómputo y tecnologías de la información	12AA01	Remanente recursos propios	E000002 Dirección General de Desarrollo Social	\$1,007.00	\$0.00	\$1,007.00	\$0.00
Dirección General de Desarrollo Social 1815	Gasto corriente	29801	Refacciones y accesorios menores de maquinaria y otros equipos	11AA01	Recursos propios	E000002 Dirección General de Desarrollo Social	\$1,000.00	\$0.00	\$989.98	\$10.02
Dirección General de Desarrollo Social 1815	Gasto corriente	32501	Arrendamiento de equipo de transporte	11AA01	Recursos propios	E000002 Dirección General de Desarrollo Social	\$258,100.00	\$0.00	\$2,552.00	\$255,548.00
Dirección General de Desarrollo Social 1815	Gasto corriente	32701	Arrendamiento de activos intangibles	12AA01	Remanente recursos propios	E000002 Dirección General de Desarrollo Social	\$47,815.20	\$0.00	\$47,815.20	\$0.00
Dirección General de Desarrollo Social 1815	Gasto corriente	33601	Impresiones oficiales	12AB21	Remanente participaciones 2021	E000002 Dirección General de Desarrollo Social	\$511,328.00	\$0.00	\$0.00	\$511,328.00
Dirección General de Desarrollo Social 1815	Gasto corriente	33901	Servicios profesionales, científicos y técnicos integrales	11AA01	Recursos propios	E000002 Dirección General de Desarrollo Social	\$190,000.00	\$0.00	\$0.00	\$190,000.00

Evaluador: PMCG Coordinador: ARAL

UNIDAD RESPONSABLE	GC/INV	COG	DESCRIPCIÓN DE COG	ORIGEN	DESCRIPCIÓN DE ORIGEN	PROGRAMA	PRESUPUESTO MODIFICADO	PRESUPUESTO COMPROMETIDO	PRESUPUESTO DEVENGADO	PRESUPUESTO DISPONIBLE
Dirección General de Desarrollo Social 1815	Gasto corriente	33901	Servicios profesionales, científicos y técnicos integrales	12AA01	Remanente recursos propios	E000002 Dirección General de Desarrollo Social	\$185,600.00	\$0.00	\$185,600.00	\$0.00
Dirección General de Desarrollo Social 1815	Gasto corriente	38201	Gastos de orden social y cultural	11AA01	Recursos propios	E000002 Dirección General de Desarrollo Social	\$100,000.01	\$0.00	\$76,952.26	\$23,047.75
Dirección General de Desarrollo Social 1815	Gasto corriente	42403	Transferencias a entidades para la promoción cultural, educativa y recreativa	11AA01	Recursos propios	E000002 Dirección General de Desarrollo Social	\$60,000.00	\$0.00	\$39,440.00	\$20,560.00
Dirección General de Desarrollo Social 1815	Gasto corriente	51101	Muebles de oficina y estantería	12AA01	Remanente recursos propios	E000002 Dirección General de Desarrollo Social	\$5,136.48	\$0.00	\$5,136.48	\$0.00
Dirección General de Desarrollo Social 1815	Gasto corriente	51501	Equipo de cómputo y de tecnologías de la información	12AA01	Remanente recursos propios	E000002 Dirección General de Desarrollo Social	\$21,806.84	\$0.00	\$21,806.84	\$0.00
Dirección General de Desarrollo Social 1815	Gasto corriente	51901	Otros mobiliarios y equipos de administración	12AA01	Remanente recursos propios	E000002 Dirección General de Desarrollo Social	\$7,700.01	\$0.00	\$7,700.01	\$0.00
Dirección General de Desarrollo Social 1815	Gasto corriente	52301	Cámaras fotográficas y de video	11AA01	Recursos propios	E000002 Dirección General de Desarrollo Social	\$7,095.00	\$0.00	\$0.00	\$7,095.00
Dirección General de Desarrollo Social 1815	Gasto corriente	26102	Combustibles, lubricantes y aditivos destinados para actividades operativas	13AB23	Rendimientos de participaciones 2023 generados en el ejercicio	E000002 Dirección General de Desarrollo Social	\$3,044.58	\$0.00	\$3,044.58	\$0.00
Dirección General de Desarrollo Social 1815	Gasto corriente	31101	Servicio de energía eléctrica	13AB22	Rendimientos de participaciones 2022 generados en el ejercicio	E000002 Dirección General de Desarrollo Social	\$787,998.29	\$0.00	\$787,998.29	\$0.00
Dirección General de Desarrollo Social 1815	Gasto corriente	24201	Cemento y productos de concreto	11AA01	Recursos propios	E000002 Dirección General de Desarrollo Social	\$2,500.00	\$0.00	\$2,292.28	\$207.72
Dirección General de Desarrollo Social 1815	Gasto corriente	24301	Cal, yeso y productos de yeso	11AA01	Recursos propios	E000002 Dirección General de Desarrollo Social	\$1,000.00	\$0.00	\$261.92	\$738.08

Evaluador: PMCG Coordinador: ARAL

UNIDAD RESPONSABLE	GC/INV	COG	DESCRIPCIÓN DE COG	ORIGEN	DESCRIPCIÓN DE ORIGEN	PROGRAMA	PRESUPUESTO MODIFICADO	PRESUPUESTO COMPROMETIDO	PRESUPUESTO DEVENGADO	PRESUPUESTO DISPONIBLE
Dirección General de Desarrollo Social 1815	Gasto corriente	39902	Otros servicios relacionados con combustible	11AA01	Recursos propios	E000002 Dirección General de Desarrollo Social	\$1,800.00	\$0.00	\$0.00	\$1,800.00
Dirección General de Desarrollo Social 1815	Gasto corriente	31801	Servicios postales y de mensajería	11AA01	Recursos propios	E000002 Dirección General de Desarrollo Social	\$2,305.00	\$0.00	\$0.00	\$2,305.00
Dirección General de Desarrollo Social 1815	Gasto corriente	24501	Vidrio y productos de vidrio	11AA01	Recursos propios	E000002 Dirección General de Desarrollo Social	\$2,025.00	\$0.00	\$167.11	\$1,857.89
Dirección General de Desarrollo Social 1815	Gasto corriente	24801	Materiales complementarios	11AA01	Recursos propios	E000002 Dirección General de Desarrollo Social	\$6,384.00	\$0.00	\$5,913.28	\$470.72
Dirección General de Desarrollo Social 1815	Gasto corriente	25301	Medicinas y productos farmacéuticos	11AA01	Recursos propios	E000002 Dirección General de Desarrollo Social	\$5,000.00	\$0.00	\$0.00	\$5,000.00
Dirección General de Desarrollo Social 1815	Gasto corriente	25601	Fibras sintéticas, hules, plásticos y derivados	11AA01	Recursos propios	E000002 Dirección General de Desarrollo Social	\$5,700.00	\$0.00	\$3,609.16	\$2,090.84
Dirección General de Desarrollo Social 1815	Gasto corriente	39901	Otros servicios generales	11AA01	Recursos propios	E000002 Dirección General de Desarrollo Social	\$7,620.00	\$0.00	\$0.00	\$7,620.00
Dirección General de Desarrollo Social 1815	Gasto corriente	29201	Refacciones y accesorios menores de edificios	11AA01	Recursos propios	E000002 Dirección General de Desarrollo Social	\$8,947.00	\$0.00	\$4,789.04	\$4,157.96
Dirección General de Desarrollo Social 1815	Gasto corriente	37202	Pasajes nacionales terrestres foráneos	11AA01	Recursos propios	E000002 Dirección General de Desarrollo Social	\$8,500.00	\$0.00	\$70.00	\$8,430.00
Dirección General de Desarrollo Social 1815	Gasto corriente	37501	Viáticos en el país	11AA01	Recursos propios	E000002 Dirección General de Desarrollo Social	\$10,450.00	\$0.00	\$0.00	\$10,450.00
Dirección General de Desarrollo Social 1815	Gasto corriente	21601	Material de limpieza	11AA01	Recursos propios	E000002 Dirección General de Desarrollo Social	\$10,760.40	\$0.00	\$567.00	\$10,193.40

Evaluador: PMCG Coordinador: ARAL

UNIDAD RESPONSABLE	GC/INV	COG	DESCRIPCIÓN DE COG	ORIGEN	DESCRIPCIÓN DE ORIGEN	PROGRAMA	PRESUPUESTO MODIFICADO	PRESUPUESTO COMPROMETIDO	PRESUPUESTO DEVENGADO	PRESUPUESTO DISPONIBLE
Dirección General de Desarrollo Social 1815	Gasto corriente	24701	Artículos metálicos para la construcción	11AA01	Recursos propios	E000002 Dirección General de Desarrollo Social	\$6,395.00	\$0.00	\$2,613.76	\$3,781.24
Dirección General de Desarrollo Social 1815	Gasto corriente	37201	Pasajes nacionales terrestres locales	11AA01	Recursos propios	E000002 Dirección General de Desarrollo Social	\$14,938.00	\$0.00	\$1,861.00	\$13,077.00
Dirección General de Desarrollo Social 1815	Gasto corriente	24901	Otros materiales y artículos de construcción y reparación	11AA01	Recursos propios	E000002 Dirección General de Desarrollo Social	\$14,000.00	\$0.00	\$11,761.10	\$2,238.90
Dirección General de Desarrollo Social 1815	Gasto corriente	31201	Servicio de gas	11AA01	Recursos propios	E000002 Dirección General de Desarrollo Social	\$19,000.00	\$0.00	\$18,175.17	\$824.83
Dirección General de Desarrollo Social 1815	Gasto corriente	35201	Instalación, reparación y mantenimiento de mobiliario y equipo de administración, educacional y recreativo	11AA01	Recursos propios	E000002 Dirección General de Desarrollo Social	\$18,270.00	\$0.00	\$0.00	\$18,270.00
Dirección General de Desarrollo Social 1815	Gasto corriente	56201	Maquinaria y equipo industrial	11AA01	Recursos propios	E000002 Dirección General de Desarrollo Social	\$0.00	\$0.00	\$0.00	\$0.00
Dirección General de Desarrollo Social 1815	Gasto corriente	25101	Productos químicos básicos	11AA01	Recursos propios	E000002 Dirección General de Desarrollo Social	\$16,840.00	\$0.00	\$0.00	\$16,840.00
Dirección General de Desarrollo Social 1815	Gasto corriente	27201	Prendas de seguridad y protección personal	11AA01	Recursos propios	E000002 Dirección General de Desarrollo Social	\$19,264.00	\$0.00	\$1,013.60	\$18,250.40
Dirección General de Desarrollo Social 1815	Gasto corriente	33101	Servicios legales	11AA01	Recursos propios	E000002 Dirección General de Desarrollo Social	\$0.00	\$0.00	\$0.00	\$0.00
Dirección General de Desarrollo Social 1815	Gasto corriente	15905	Subsidio por incapacidad	11AB01	Participaciones	E000002 Dirección General de Desarrollo Social	\$193,200.79	\$0.00	\$193,200.76	\$0.03
Dirección General de Desarrollo Social 1815	Gasto corriente	38502	Gastos de oficina y organización	11AA01	Recursos propios	E000002 Dirección General de Desarrollo Social	\$38,780.00	\$0.00	\$33,470.75	\$5,309.25

Evaluador: PMCG Coordinador: ARAL

UNIDAD RESPONSABLE	GC/INV	COG	DESCRIPCIÓN DE COG	ORIGEN	DESCRIPCIÓN DE ORIGEN	PROGRAMA	PRESUPUESTO MODIFICADO	PRESUPUESTO COMPROMETIDO	PRESUPUESTO DEVENGADO	PRESUPUESTO DISPONIBLE
Dirección General de Desarrollo Social 1815	Gasto corriente	35701	Instalación, reparación y mantenimiento de maquinaria, otros equipos y herramienta	11AA01	Recursos propios	E000002 Dirección General de Desarrollo Social	\$41,633.04	\$0.00	\$18,430.00	\$23,203.04
Dirección General de Desarrollo Social 1815	Gasto corriente	35103	Adaptación de inmuebles	11AA01	Recursos propios	E000002 Dirección General de Desarrollo Social	\$453,000.07	\$0.00	\$0.00	\$453,000.07
Dirección General de Desarrollo Social 1815	Gasto corriente	22101	Productos alimenticios para el personal adscrito a las dependencias de la administración pública municipal	11AA01	Recursos propios	E000002 Dirección General de Desarrollo Social	\$49,500.00	\$0.00	\$5,186.01	\$44,313.99
Dirección General de Desarrollo Social 1815	Gasto corriente	39201	Impuestos y derechos	11AA01	Recursos propios	E000002 Dirección General de Desarrollo Social	\$67,160.00	\$0.00	\$25,901.88	\$41,258.12
Dirección General de Desarrollo Social 1815	Gasto corriente	36301	Servicios de creatividad, reproducción y producción de publicidad, excepto internet	11AA01	Recursos propios	E000002 Dirección General de Desarrollo Social	\$0.00	\$0.00	\$0.00	\$0.00
Dirección General de Desarrollo Social 1815	Gasto corriente	27101	Vestuarios y uniformes destinados a actividades administrativas	11AA01	Recursos propios	E000002 Dirección General de Desarrollo Social	\$0.00	\$0.00	\$0.00	\$0.00
Dirección General de Desarrollo Social 1815	Gasto corriente	34101	Servicios financieros y bancarios	11AA01	Recursos propios	E000002 Dirección General de Desarrollo Social	\$99,000.00	\$0.00	\$35,687.26	\$63,312.74
Dirección General de Desarrollo Social 1815	Gasto corriente	35901	Servicios de jardinería y fumigación	11AA01	Recursos propios	E000002 Dirección General de Desarrollo Social	\$152,831.91	\$0.00	\$0.00	\$152,831.91
Dirección General de Desarrollo Social 1815	Gasto corriente	33601	Impresiones oficiales	11AA01	Recursos propios	E000002 Dirección General de Desarrollo Social	\$426,768.22	\$0.00	\$297,219.19	\$129,549.03
Dirección General de Desarrollo Social 1815	Gasto corriente	31501	Servicio de telefonía celular	11AA01	Recursos propios	E000002 Dirección General de Desarrollo Social	\$192,601.08	\$0.00	\$105,032.48	\$87,568.60
Dirección General de Desarrollo Social 1815	Gasto corriente	36601	Servicio de creación y difusión de contenido exclusivamente a través de internet	11AA01	Recursos propios	E000002 Dirección General de Desarrollo Social	\$0.00	\$0.00	\$0.00	\$0.00

Evaluador: PMCG 27 Coordinador: ARAL

UNIDAD RESPONSABLE	GC/INV	COG	DESCRIPCIÓN DE COG	ORIGEN	DESCRIPCIÓN DE ORIGEN	PROGRAMA	PRESUPUESTO MODIFICADO	PRESUPUESTO COMPROMETIDO	PRESUPUESTO DEVENGADO	PRESUPUESTO DISPONIBLE
Dirección General de Desarrollo Social 1815	Gasto corriente	31401	Servicio de telefonía tradicional	11AA01	Recursos propios	E000002 Dirección General de Desarrollo Social	\$233,938.20	\$0.00	\$147,362.89	\$86,575.31
Dirección General de Desarrollo Social 1815	Gasto corriente	36102	Impresión y elaboración de publicaciones	11AA01	Recursos propios	E000002 Dirección General de Desarrollo Social	\$260,575.00	\$0.00	\$118,607.13	\$141,967.87
Dirección General de Desarrollo Social 1815	Gasto corriente	15407	Ayuda para día de reyes	11AB01	Participaciones	E000002 Dirección General de Desarrollo Social	\$337,155.91	\$0.00	\$337,155.95	-\$0.04
Dirección General de Desarrollo Social 1815	Gasto corriente	15408	Ayuda para 10 de mayo	11AB01	Participaciones	E000002 Dirección General de Desarrollo Social	\$452,888.27	\$0.00	\$452,888.24	\$0.03
Dirección General de Desarrollo Social 1815	Gasto corriente	34501	Seguro de bienes patrimoniales	11AA01	Recursos propios	E000002 Dirección General de Desarrollo Social	\$427,181.43	\$0.00	\$427,181.43	\$0.00
Dirección General de Desarrollo Social 1815	Gasto corriente	38301	Congresos, convenciones, espectáculos y ferias	11AA01	Recursos propios	E000002 Dirección General de Desarrollo Social	\$8,551,215.99	\$0.00	\$457,264.96	\$8,093,951.03
Dirección General de Desarrollo Social 1815	Gasto corriente	44501	Ayudas sociales a instituciones sin fines de lucro	11AA01	Recursos propios	E000002 Dirección General de Desarrollo Social	\$760,000.00	\$0.00	\$144,000.00	\$616,000.00
Dirección General de Desarrollo Social 1815	Gasto corriente	32901	Otros arrendamientos	11AA01	Recursos propios	E000002 Dirección General de Desarrollo Social	\$555,648.00	\$0.00	\$409,331.63	\$146,316.37
Dirección General de Desarrollo Social 1815	Gasto corriente	38501	Gastos de representación	11AA01	Recursos propios	E000002 Dirección General de Desarrollo Social	\$810,073.78	\$0.00	\$450,868.32	\$359,205.46
Dirección General de Desarrollo Social 1815	Gasto corriente	31701	Servicios de acceso de internet, redes y procesamiento de información	11AA01	Recursos propios	E000002 Dirección General de Desarrollo Social	\$1,078,844.52	\$0.00	\$776,649.69	\$302,194.83
Dirección General de Desarrollo Social 1815	Gasto corriente	31101	Servicio de energía eléctrica	11AA01	Recursos propios	E000002 Dirección General de Desarrollo Social	\$444,903.08	\$0.00	\$101,475.40	\$343,427.68

Evaluador: PMCG Coordinador: ARAL

UNIDAD RESPONSABLE	GC/INV	COG	DESCRIPCIÓN DE COG	ORIGEN	DESCRIPCIÓN DE ORIGEN	PROGRAMA	PRESUPUESTO MODIFICADO	PRESUPUESTO COMPROMETIDO	PRESUPUESTO DEVENGADO	PRESUPUESTO DISPONIBLE
Dirección General de Desarrollo Social 1815	Gasto corriente	39801	Impuesto sobre nominas	11AA01	Recursos propios	E000002 Dirección General de Desarrollo Social	\$1,602,251.54	\$0.00	\$1,088,323.92	\$513,927.62
Dirección General de Desarrollo Social 1815	Gasto corriente	35102	Instalaciones	11AA01	Recursos propios	E000002 Dirección General de Desarrollo Social	\$135,310.41	\$0.00	\$81,273.97	\$54,036.44
Dirección General de Desarrollo Social 1815	Gasto corriente	26102	Combustibles, lubricantes y aditivos destinados para actividades operativas	11AA01	Recursos propios	E000002 Dirección General de Desarrollo Social	\$5,418,559.17	\$0.00	\$1,282,555.81	\$4,136,003.36
Dirección General de Desarrollo Social 1815	Gasto corriente	33603	Servicio de fotocopiado e impresión	11AA01	Recursos propios	E000002 Dirección General de Desarrollo Social	\$1,493.08	\$1,196.83	\$0.00	\$296.25
Dirección General de Desarrollo Social 1815	Gasto corriente	32303	Arrendamiento de bienes y equipo informático	12AA01	Remanente recursos propios	E000002 Dirección General de Desarrollo Social	\$211,022.57	\$1,210.45	\$209,812.12	\$0.00
Dirección General de Desarrollo Social 1815	Gasto corriente	29401	Refacciones y accesorios menores de equipo de cómputo y tecnologías de la información	11AA01	Recursos propios	E000002 Dirección General de Desarrollo Social	\$14,550.00	\$1,823.20	\$7,279.00	\$5,447.80
Dirección General de Desarrollo Social 1815	Gasto corriente	29601	Refacciones y accesorios menores de equipo de transporte	11AA01	Recursos propios	E000002 Dirección General de Desarrollo Social	\$381,217.27	\$1,961.88	\$276,142.79	\$103,112.60
Dirección General de Desarrollo Social 1815	Gasto corriente	56701	Herramientas y máquinas-herramienta	11AA01	Recursos propios	E000002 Dirección General de Desarrollo Social	\$22,608.00	\$3,022.38	\$17,458.00	\$2,127.62
Dirección General de Desarrollo Social 1815	Gasto corriente	24601	Material eléctrico y electrónico	11AA01	Recursos propios	E000002 Dirección General de Desarrollo Social	\$72,880.59	\$5,499.08	\$56,617.36	\$10,764.15
Dirección General de Desarrollo Social 1815	Gasto corriente	29101	Herramientas menores	11AA01	Recursos propios	E000002 Dirección General de Desarrollo Social	\$43,982.00	\$6,070.43	\$28,642.80	\$9,268.77
Dirección General de Desarrollo Social 1815	Gasto corriente	21101	Materiales y útiles de oficina	11AA01	Recursos propios	E000002 Dirección General de Desarrollo Social	\$159,507.25	\$14,627.13	\$144,224.85	\$655.27

Evaluador: PMCG Coordinador: ARAL



UNIDAD RESPONSABLE	GC/INV	COG	DESCRIPCIÓN DE COG	ORIGEN	DESCRIPCIÓN DE ORIGEN	PROGRAMA	PRESUPUESTO MODIFICADO	PRESUPUESTO COMPROMETIDO	PRESUPUESTO DEVENGADO	PRESUPUESTO DISPONIBLE
Dirección General de Desarrollo Social 1815	Gasto corriente	56501	Equipo de comunicación y telecomunicación	11AA01	Recursos propios	E000002 Dirección General de Desarrollo Social	\$18,960.00	\$17,739.51	\$846.80	\$373.69
Dirección General de Desarrollo Social 1815	Gasto corriente	51201	Muebles, excepto de oficina y estantería	11AA01	Recursos propios	E000002 Dirección General de Desarrollo Social	\$20,000.00	\$17,944.88	\$0.00	\$2,055.12
Dirección General de Desarrollo Social 1815	Gasto corriente	51101	Muebles de oficina y estantería	12AA20	Remanente recursos propios 2020	E000002 Dirección General de Desarrollo Social	\$24,926.08	\$24,926.08	\$0.00	\$0.00
Dirección General de Desarrollo Social 1815	Gasto corriente	35501	Reparación y mantenimiento de equipo de transporte	11AA01	Recursos propios	E000002 Dirección General de Desarrollo Social	\$1,888,403.10	\$25,862.18	\$1,751,205.58	\$111,335.34
Dirección General de Desarrollo Social 1815	Gasto corriente	33603	Servicio de fotocopiado e impresión	12AA01	Remanente recursos propios	E000002 Dirección General de Desarrollo Social	\$42,723.96	\$26,170.81	\$16,553.15	\$0.00
Dirección General de Desarrollo Social 1815	Gasto corriente	35301	Instalación, reparación y mantenimiento de equipo de cómputo y tecnología de la información	11AA01	Recursos propios	E000002 Dirección General de Desarrollo Social	\$26,798.99	\$26,798.99	\$0.00	\$0.00
Dirección General de Desarrollo Social 1815	Gasto corriente	13201	Prima de vacaciones	11AB01	Participaciones	E000002 Dirección General de Desarrollo Social	\$1,227,657.31	\$36,688.43	\$935,206.96	\$255,761.92
Dirección General de Desarrollo Social 1815	Gasto corriente	52901	Otro mobiliario y equipo educacional y recreativo	11AA01	Recursos propios	E000002 Dirección General de Desarrollo Social	\$73,016.00	\$71,513.54	\$0.00	\$1,502.46
Dirección General de Desarrollo Social 1815	Gasto corriente	51501	Equipo de cómputo y de tecnologías de la información	11AA01	Recursos propios	E000002 Dirección General de Desarrollo Social	\$593,377.92	\$78,078.44	\$475,009.37	\$40,290.11
Dirección General de Desarrollo Social 1815	Gasto corriente	32701	Arrendamiento de activos intangibles	11AA01	Recursos propios	E000002 Dirección General de Desarrollo Social	\$208,600.00	\$111,795.00	\$0.00	\$96,805.00
Dirección General de Desarrollo Social 1815	Gasto corriente	21401	Materiales, útiles y equipos menores de tecnologías de la información y comunicaciones	11AA01	Recursos propios	E000002 Dirección General de Desarrollo Social	\$210,913.00	\$118,455.49	\$11,414.40	\$81,043.11

Evaluador: PMCG Coordinador: ARAL

UNIDAD RESPONSABLE	GC/INV	COG	DESCRIPCIÓN DE COG	ORIGEN	DESCRIPCIÓN DE ORIGEN	PROGRAMA	PRESUPUESTO MODIFICADO	PRESUPUESTO COMPROMETIDO	PRESUPUESTO DEVENGADO	PRESUPUESTO DISPONIBLE
Dirección General de Desarrollo Social 1815	Gasto corriente	56401	Sistemas de aire acondicionado, calefacción y de refrigeración industrial y comercial	11AA01	Recursos propios	E000002 Dirección General de Desarrollo Social	\$150,000.00	\$119,701.79	\$0.00	\$30,298.21
Dirección General de Desarrollo Social 1815	Gasto corriente	32303	Arrendamiento de bienes y equipo informático	11AA01	Recursos propios	E000002 Dirección General de Desarrollo Social	\$177,102.60	\$122,011.76	\$51,662.53	\$3,428.31
Dirección General de Desarrollo Social 1815	Gasto corriente	14201	Aportaciones a fondos de vivienda	11AB01	Participaciones	E000002 Dirección General de Desarrollo Social	\$2,642,777.23	\$135,488.82	\$2,020,960.10	\$486,328.31
Dirección General de Desarrollo Social 1815	Gasto corriente	51101	Muebles de oficina y estantería	11AA01	Recursos propios	E000002 Dirección General de Desarrollo Social	\$179,670.00	\$171,419.47	\$0.00	\$8,250.53
Dirección General de Desarrollo Social 1815	Gasto corriente	15405	Ayuda para despensa	11AB01	Participaciones	E000002 Dirección General de Desarrollo Social	\$1,788,223.68	\$177,161.85	\$1,238,515.23	\$372,546.60
Dirección General de Desarrollo Social 1815	Gasto corriente	15904	Ayuda para alimentación	11AB01	Participaciones	E000002 Dirección General de Desarrollo Social	\$1,767,826.52	\$179,219.79	\$1,219,582.74	\$369,023.99
Dirección General de Desarrollo Social 1815	Gasto corriente	51901	Otros mobiliarios y equipos de administración	11AA01	Recursos propios	E000002 Dirección General de Desarrollo Social	\$191,499.00	\$190,914.64	\$0.00	\$584.36
Dirección General de Desarrollo Social 1815	Gasto corriente	15101	Cuotas para el fondo de ahorro y fondo del trabajo	11AB01	Participaciones	E000002 Dirección General de Desarrollo Social	\$1,856,920.00	\$191,972.36	\$1,277,725.76	\$387,221.88
Dirección General de Desarrollo Social 1815	Gasto corriente	32201	Arrendamiento de edificios y locales	11AA01	Recursos propios	E000002 Dirección General de Desarrollo Social	\$825,185.48	\$206,296.35	\$618,889.13	\$0.00
Dirección General de Desarrollo Social 1815	Gasto corriente	27102	Vestuarios y uniformes destinados a actividades operativas	11AA01	Recursos propios	E000002 Dirección General de Desarrollo Social	\$318,193.48	\$253,132.80	\$0.00	\$65,060.68
Dirección General de Desarrollo Social 1815	Gasto corriente	15907	Subsidio para cuotas a cargo del patrón	11AB01	Participaciones	E000002 Dirección General de Desarrollo Social	\$1,389,435.96	\$297,018.00	\$802,952.14	\$289,465.82

Evaluador: PMCG Coordinador: ARAL

UNIDAD RESPONSABLE	GC/INV	COG	DESCRIPCIÓN DE COG	ORIGEN	DESCRIPCIÓN DE ORIGEN	PROGRAMA	PRESUPUESTO MODIFICADO	PRESUPUESTO COMPROMETIDO	PRESUPUESTO DEVENGADO	PRESUPUESTO DISPONIBLE
Dirección General de Desarrollo Social 1815	Gasto corriente	15902	Premio por puntualidad	11AB01	Participaciones	E000002 Dirección General de Desarrollo Social	\$3,457,166.26	\$369,621.10	\$2,367,302.20	\$720,242.96
Dirección General de Desarrollo Social 1815	Gasto corriente	15903	Premio por asistencia	11AB01	Participaciones	E000002 Dirección General de Desarrollo Social	\$3,457,166.26	\$369,621.10	\$2,367,302.20	\$720,242.96
Dirección General de Desarrollo Social 1815	Gasto corriente	14101	Aportaciones de seguridad social	11AB01	Participaciones	E000002 Dirección General de Desarrollo Social	\$9,100,816.94	\$924,768.30	\$6,272,717.70	\$1,903,330.94
Dirección General de Desarrollo Social 1815	Gasto corriente	35101	Conservación y mantenimiento menor de inmuebles	11AA01	Recursos propios	E000002 Dirección General de Desarrollo Social	\$1,329,112.83	\$1,139,404.89	\$105,305.92	\$84,402.02
Dirección General de Desarrollo Social 1815	Gasto corriente	33801	Servicios de vigilancia	11AA01	Recursos propios	E000002 Dirección General de Desarrollo Social	\$4,238,234.00	\$1,630,090.00	\$2,608,144.00	\$0.00
Dirección General de Desarrollo Social 1815	Gasto corriente	44101	Ayudas sociales a personas	11AA01	Recursos propios	E000002 Dirección General de Desarrollo Social	\$4,175,576.00	\$2,290,164.80	\$1,534,878.59	\$350,532.61
Dirección General de Desarrollo Social 1815	Gasto corriente	11301	Sueldos base al personal permanente	11AB01	Participaciones	E000002 Dirección General de Desarrollo Social	\$34,810,865.46	\$2,345,839.44	\$24,983,169.34	\$7,481,856.68
Dirección General de Desarrollo Social 1815	Gasto corriente	35801	Servicios de limpieza y manejo de desechos	11AA01	Recursos propios	E000002 Dirección General de Desarrollo Social	\$6,709,665.04	\$2,580,640.40	\$4,129,024.64	\$0.00
Dirección General de Desarrollo Social 1815	Gasto corriente	13203	Gratificación de fin de año	11AB01	Participaciones	E000002 Dirección General de Desarrollo Social	\$5,033,394.97	\$3,398,355.40	\$373,051.94	\$1,261,987.63
Dirección General de Desarrollo Social 1815	Gasto corriente	54101	Vehículos y equipo terrestre	11AA01	Recursos propios	E000002 Dirección General de Desarrollo Social	\$7,325,449.97	\$6,995,000.01	\$0.00	\$330,449.96
Secretaría para el Fortalecimiento Social de León 1800	Gasto corriente	24901	Otros materiales y artículos de construcción y reparación	11AA01	Recursos propios	E000002 Secretaría para el Fortalecimiento Social de León	\$1,000.00	\$0.00	\$115.00	\$885.00
Secretaría para el Fortalecimiento	Gasto corriente	26102	Combustibles, lubricantes y aditivos destinados para actividades operativas	12AA01	Remanente recursos propios	E000002 Secretaría para el	\$43,307.92	\$0.00	\$0.00	\$43,307.92

Evaluador: PMCG 27 Coordinador: ARAL

UNIDAD RESPONSABLE	GC/INV	COG	DESCRIPCIÓN DE COG	ORIGEN	DESCRIPCIÓN DE ORIGEN	PROGRAMA	PRESUPUESTO MODIFICADO	PRESUPUESTO COMPROMETIDO	PRESUPUESTO DEVENGADO	PRESUPUESTO DISPONIBLE
Social de León 1800						Fortalecimiento Social de León				
Secretaría para el Fortalecimiento Social de León 1800	Gasto corriente	29201	Refacciones y accesorios menores de edificios	11AA01	Recursos propios	E000002 Secretaría para el Fortalecimiento Social de León	\$500.00	\$0.00	\$369.00	\$131.00
Secretaría para el Fortalecimiento Social de León 1800	Gasto corriente	38201	Gastos de orden social y cultural	11AA01	Recursos propios	E000002 Secretaría para el Fortalecimiento Social de León	\$106,615.00	\$0.00	\$106,575.00	\$40.00
Secretaría para el Fortalecimiento Social de León 1800	Gasto corriente	39901	Otros servicios generales	11AA01	Recursos propios	E000002 Secretaría para el Fortalecimiento Social de León	\$8,000.00	\$0.00	\$5,967.00	\$2,033.00
Secretaría para el Fortalecimiento Social de León 1800	Gasto corriente	51501	Equipo de cómputo y de tecnologías de la información	12AA01	Remanente recursos propios	E000002 Secretaría para el Fortalecimiento Social de León	\$9,024.38	\$0.00	\$9,024.38	\$0.00
Secretaría para el Fortalecimiento Social de León 1800	Gasto corriente	24801	Materiales complementarios	11AA01	Recursos propios	E000002 Secretaría para el Fortalecimiento Social de León	\$2,746.00	\$0.00	\$1,707.61	\$1,038.39
Secretaría para el Fortalecimiento Social de León 1800	Gasto corriente	21601	Material de limpieza	11AA01	Recursos propios	E000002 Secretaría para el Fortalecimiento Social de León	\$1,144.00	\$0.00	\$0.00	\$1,144.00
Secretaría para el Fortalecimiento Social de León 1800	Gasto corriente	24601	Material eléctrico y electrónico	11AA01	Recursos propios	E000002 Secretaría para el Fortalecimiento Social de León	\$4,150.00	\$0.00	\$3,088.89	\$1,061.11
Secretaría para el Fortalecimiento Social de León 1800	Gasto corriente	25301	Medicinas y productos farmacéuticos	11AA01	Recursos propios	E000002 Secretaría para el Fortalecimiento Social de León	\$1,260.00	\$0.00	\$0.00	\$1,260.00
Secretaría para el Fortalecimiento Social de León 1800	Gasto corriente	25101	Productos químicos básicos	11AA01	Recursos propios	E000002 Secretaría para el Fortalecimiento Social de León	\$1,334.00	\$0.00	\$0.00	\$1,334.00
Secretaría para el Fortalecimiento Social de León 1800	Gasto corriente	39902	Otros servicios relacionados con combustible	11AA01	Recursos propios	E000002 Secretaría para el Fortalecimiento Social de León	\$3,000.00	\$0.00	\$0.00	\$3,000.00
Secretaría para el Fortalecimiento Social de León 1800	Gasto corriente	37202	Pasajes nacionales terrestres foráneos	11AA01	Recursos propios	E000002 Secretaría para el Fortalecimiento Social de León	\$3,400.00	\$0.00	\$70.00	\$3,330.00

Evaluador: PMCG Coordinador: ARAL

UNIDAD RESPONSABLE	GC/INV	COG	DESCRIPCIÓN DE COG	ORIGEN	DESCRIPCIÓN DE ORIGEN	PROGRAMA	PRESUPUESTO MODIFICADO	PRESUPUESTO COMPROMETIDO	PRESUPUESTO DEVENGADO	PRESUPUESTO DISPONIBLE
Secretaría para el Fortalecimiento Social de León 1800	Gasto corriente	39201	Impuestos y derechos	11AA01	Recursos propios	E000002 Secretaría para el Fortalecimiento Social de León	\$2,102.00	\$0.00	\$0.00	\$2,102.00
Secretaría para el Fortalecimiento Social de León 1800	Gasto corriente	51201	Muebles, excepto de oficina y estantería	11AA01	Recursos propios	E000002 Secretaría para el Fortalecimiento Social de León	\$979.00	\$0.00	\$0.00	\$979.00
Secretaría para el Fortalecimiento Social de León 1800	Gasto corriente	37501	Viáticos en el país	11AA01	Recursos propios	E000002 Secretaría para el Fortalecimiento Social de León	\$4,500.00	\$0.00	\$0.00	\$4,500.00
Secretaría para el Fortalecimiento Social de León 1800	Gasto corriente	38502	Gastos de oficina y organización	11AA01	Recursos propios	E000002 Secretaría para el Fortalecimiento Social de León	\$11,630.00	\$0.00	\$1,586.50	\$10,043.50
Secretaría para el Fortalecimiento Social de León 1800	Gasto corriente	33601	Impresiones oficiales	11AA01	Recursos propios	E000002 Secretaría para el Fortalecimiento Social de León	\$8,000.00	\$0.00	\$4,101.64	\$3,898.36
Secretaría para el Fortalecimiento Social de León 1800	Gasto corriente	29401	Refacciones y accesorios menores de equipo de cómputo y tecnologías de la información	11AA01	Recursos propios	E000002 Secretaría para el Fortalecimiento Social de León	\$8,120.00	\$0.00	\$5,077.62	\$3,042.38
Secretaría para el Fortalecimiento Social de León 1800	Gasto corriente	37201	Pasajes nacionales terrestres locales	11AA01	Recursos propios	E000002 Secretaría para el Fortalecimiento Social de León	\$3,300.00	\$0.00	\$1,609.00	\$1,691.00
Secretaría para el Fortalecimiento Social de León 1800	Gasto corriente	37901	Otros servicios de traslado y hospedaje	11AA01	Recursos propios	E000002 Secretaría para el Fortalecimiento Social de León	\$5,084.00	\$0.00	\$0.00	\$5,084.00
Secretaría para el Fortalecimiento Social de León 1800	Gasto corriente	38501	Gastos de representación	11AA01	Recursos propios	E000002 Secretaría para el Fortalecimiento Social de León	\$9,264.00	\$0.00	\$4,620.01	\$4,643.99
Secretaría para el Fortalecimiento Social de León 1800	Gasto corriente	21401	Materiales, útiles y equipos menores de tecnologías de la información y comunicaciones	11AA01	Recursos propios	E000002 Secretaría para el Fortalecimiento Social de León	\$0.00	\$0.00	\$0.00	\$0.00
Secretaría para el Fortalecimiento Social de León 1800	Gasto corriente	27101	Vestuarios y uniformes destinados a actividades administrativas	11AA01	Recursos propios	E000002 Secretaría para el Fortalecimiento Social de León	\$3,200.00	\$0.00	\$0.00	\$3,200.00
Secretaría para el Fortalecimiento	Gasto corriente	29101	Herramientas menores	11AA01	Recursos propios	E000002 Secretaría para el	\$12,722.00	\$0.00	\$0.00	\$12,722.00

Evaluador: PMCG Coordinador: ARAL

UNIDAD RESPONSABLE	GC/INV	COG	DESCRIPCIÓN DE COG	ORIGEN	DESCRIPCIÓN DE ORIGEN	PROGRAMA	PRESUPUESTO MODIFICADO	PRESUPUESTO COMPROMETIDO	PRESUPUESTO DEVENGADO	PRESUPUESTO DISPONIBLE
Social de León 1800						Fortalecimiento Social de León				
Secretaría para el Fortalecimiento Social de León 1800	Gasto corriente	35701	Instalación, reparación y mantenimiento de maquinaria, otros equipos y herramienta	11AA01	Recursos propios	E000002 Secretaría para el Fortalecimiento Social de León	\$20,972.76	\$0.00	\$0.00	\$20,972.76
Secretaría para el Fortalecimiento Social de León 1800	Gasto corriente	15905	Subsidio por incapacidad	11AB01	Participaciones	E000002 Secretaría para el Fortalecimiento Social de León	\$66,480.72	\$0.00	\$66,480.69	\$0.03
Secretaría para el Fortalecimiento Social de León 1800	Gasto corriente	22101	Productos alimenticios para el personal adscrito a las dependencias de la administración pública municipal	11AA01	Recursos propios	E000002 Secretaría para el Fortalecimiento Social de León	\$28,000.00	\$0.00	\$11,967.64	\$16,032.36
Secretaría para el Fortalecimiento Social de León 1800	Gasto corriente	15407	Ayuda para día de reyes	11AB01	Participaciones	E000002 Secretaría para el Fortalecimiento Social de León	\$53,539.53	\$0.00	\$53,539.49	\$0.04
Secretaría para el Fortalecimiento Social de León 1800	Gasto corriente	15408	Ayuda para 10 de mayo	11AB01	Participaciones	E000002 Secretaría para el Fortalecimiento Social de León	\$83,908.10	\$0.00	\$83,908.10	\$0.00
Secretaría para el Fortalecimiento Social de León 1800	Gasto corriente	34501	Seguro de bienes patrimoniales	11AA01	Recursos propios	E000002 Secretaría para el Fortalecimiento Social de León	\$82,301.01	\$0.00	\$82,301.01	\$0.00
Secretaría para el Fortalecimiento Social de León 1800	Gasto corriente	26102	Combustibles, lubricantes y aditivos destinados para actividades operativas	11AA01	Recursos propios	E000002 Secretaría para el Fortalecimiento Social de León	\$173,231.68	\$0.00	\$0.00	\$173,231.68
Secretaría para el Fortalecimiento Social de León 1800	Gasto corriente	15405	Ayuda para despensa	11AB01	Participaciones	E000002 Secretaría para el Fortalecimiento Social de León	\$235,711.25	\$0.00	\$189,578.66	\$46,132.59
Secretaría para el Fortalecimiento Social de León 1800	Gasto corriente	38301	Congresos, convenciones, espectáculos y ferias	11AA01	Recursos propios	E000002 Secretaría para el Fortalecimiento Social de León	\$193,385.00	\$0.00	\$155,584.03	\$37,800.97
Secretaría para el Fortalecimiento Social de León 1800	Gasto corriente	39801	Impuesto sobre nominas	11AA01	Recursos propios	E000002 Secretaría para el Fortalecimiento Social de León	\$322,481.47	\$0.00	\$223,191.44	\$99,290.03
Secretaría para el Fortalecimiento Social de León 1800	Gasto corriente	33603	Servicio de fotocopiado e impresión	11AA01	Recursos propios	E000002 Secretaría para el Fortalecimiento Social de León	\$755.04	\$605.23	\$0.00	\$149.81

Evaluador: PMCG Coordinador: ARAL

Evaluación trimestral del logro de objetivos y metas  
Secretaría para la Reactivación Económica de León

UNIDAD RESPONSABLE	GC/INV	COG	DESCRIPCIÓN DE COG	ORIGEN	DESCRIPCIÓN DE ORIGEN	PROGRAMA	PRESUPUESTO MODIFICADO	PRESUPUESTO COMPROMETIDO	PRESUPUESTO DEVENGADO	PRESUPUESTO DISPONIBLE
Secretaría para el Fortalecimiento Social de León 1800	Gasto corriente	35301	Instalación, reparación y mantenimiento de equipo de cómputo y tecnología de la información	11AA01	Recursos propios	E000002 Secretaría para el Fortalecimiento Social de León	\$2,659.42	\$2,659.42	\$0.00	\$0.00
Secretaría para el Fortalecimiento Social de León 1800	Gasto corriente	51101	Muebles de oficina y estantería	11AA01	Recursos propios	E000002 Secretaría para el Fortalecimiento Social de León	\$4,000.00	\$3,563.61	\$0.00	\$436.39
Secretaría para el Fortalecimiento Social de León 1800	Gasto corriente	32701	Arrendamiento de activos intangibles	11AA01	Recursos propios	E000002 Secretaría para el Fortalecimiento Social de León	\$12,600.00	\$5,822.04	\$0.00	\$6,777.96
Secretaría para el Fortalecimiento Social de León 1800	Gasto corriente	56701	Herramientas y máquinas-herramienta	11AA01	Recursos propios	E000002 Secretaría para el Fortalecimiento Social de León	\$9,000.00	\$6,000.00	\$0.00	\$3,000.00
Secretaría para el Fortalecimiento Social de León 1800	Gasto corriente	21101	Materiales y útiles de oficina	11AA01	Recursos propios	E000002 Secretaría para el Fortalecimiento Social de León	\$27,828.51	\$7,578.74	\$19,377.77	\$872.00
Secretaría para el Fortalecimiento Social de León 1800	Gasto corriente	13201	Prima de vacaciones	11AB01	Participaciones	E000002 Secretaría para el Fortalecimiento Social de León	\$249,237.02	\$9,919.49	\$196,573.13	\$42,744.40
Secretaría para el Fortalecimiento Social de León 1800	Gasto corriente	27102	Vestuarios y uniformes destinados a actividades operativas	11AA01	Recursos propios	E000002 Secretaría para el Fortalecimiento Social de León	\$12,309.40	\$10,794.96	\$0.00	\$1,514.44
Secretaría para el Fortalecimiento Social de León 1800	Gasto corriente	15904	Ayuda para alimentación	11AB01	Participaciones	E000002 Secretaría para el Fortalecimiento Social de León	\$358,901.32	\$28,706.97	\$255,398.31	\$74,796.04
Secretaría para el Fortalecimiento Social de León 1800	Gasto corriente	51901	Otros mobiliarios y equipos de administración	11AA01	Recursos propios	E000002 Secretaría para el Fortalecimiento Social de León	\$31,631.00	\$30,517.19	\$0.00	\$1,113.81
Secretaría para el Fortalecimiento Social de León 1800	Gasto corriente	15101	Cuotas para el fondo de ahorro y fondo del trabajo	11AB01	Participaciones	E000002 Secretaría para el Fortalecimiento Social de León	\$388,180.00	\$35,682.00	\$271,627.14	\$80,870.86
Secretaría para el Fortalecimiento Social de León 1800	Gasto corriente	51501	Equipo de cómputo y de tecnologías de la información	11AA01	Recursos propios	E000002 Secretaría para el Fortalecimiento Social de León	\$155,981.75	\$39,223.61	\$99,045.35	\$17,712.79
Secretaría para el Fortalecimiento	Gasto corriente	15907	Subsidio para cuotas a cargo del patrón	11AB01	Participaciones	E000002 Secretaría para el	\$268,050.42	\$52,324.30	\$159,882.30	\$55,843.82

Evaluador: PMCG Coordinador: ARAL

77

*ARAL*

UNIDAD RESPONSABLE	GC/INV	COG	DESCRIPCIÓN DE COG	ORIGEN	DESCRIPCIÓN DE ORIGEN	PROGRAMA	PRESUPUESTO MODIFICADO	PRESUPUESTO COMPROMETIDO	PRESUPUESTO DEVENGADO	PRESUPUESTO DISPONIBLE
Social de León 1800						Fortalecimiento Social de León				
Secretaría para el Fortalecimiento Social de León 1800	Gasto corriente	14201	Aportaciones a fondos de vivienda	11AB01	Participaciones	E000002 Secretaría para el Fortalecimiento Social de León	\$505,511.48	\$54,666.96	\$345,529.64	\$105,314.88
Secretaría para el Fortalecimiento Social de León 1800	Gasto corriente	15902	Premio por puntualidad	11AB01	Participaciones	E000002 Secretaría para el Fortalecimiento Social de León	\$678,829.87	\$57,954.91	\$479,452.09	\$141,422.87
Secretaría para el Fortalecimiento Social de León 1800	Gasto corriente	15903	Premio por asistencia	11AB01	Participaciones	E000002 Secretaría para el Fortalecimiento Social de León	\$678,829.87	\$57,954.91	\$479,452.09	\$141,422.87
Secretaría para el Fortalecimiento Social de León 1800	Gasto corriente	32303	Arrendamiento de bienes y equipo informático	11AA01	Recursos propios	E000002 Secretaría para el Fortalecimiento Social de León	\$115,884.00	\$112,392.77	\$0.00	\$3,491.23
Secretaría para el Fortalecimiento Social de León 1800	Gasto corriente	14101	Aportaciones de seguridad social	11AB01	Participaciones	E000002 Secretaría para el Fortalecimiento Social de León	\$1,702,479.06	\$186,589.22	\$1,158,872.79	\$357,017.05
Secretaría para el Fortalecimiento Social de León 1800	Gasto corriente	11301	Sueldos base al personal permanente	11AB01	Participaciones	E000002 Secretaría para el Fortalecimiento Social de León	\$7,359,244.37	\$428,787.02	\$5,392,291.80	\$1,538,165.55
Secretaría para el Fortalecimiento Social de León 1800	Gasto corriente	13203	Gratificación de fin de año	11AB01	Participaciones	E000002 Secretaría para el Fortalecimiento Social de León	\$1,021,871.81	\$544,688.78	\$221,715.04	\$255,467.99

### 1.2 Eficacia y Economía por programa

UNIDAD RESPONSABLE	GC/INV	PROGRAMA	PRESUPUESTO MODIFICADO	PRESUPUESTO COMPROMETIDO	PRESUPUESTO DEVENGADO	PRESUPUESTO DISPONIBLE	ECONOMÍA	EFICACIA
Secretaría para la Reactivación Económica de León	Gasto corriente	E000003 Secretaría para la Reactivación Económica de León	\$9,054,615.23	\$1,010,553.34	\$6,054,570.52	\$1,989,491.37	78%	90%
Dirección General de Economía	Gasto corriente	E000003 Dirección General de Economía	\$16,345,744.42	\$1,918,793.97	\$10,404,904.93	\$4,022,045.52	75%	100%
Dirección General de Economía	Inversión	100282 Encadenamiento productivo y atracción de inversiones	\$24,196,276.61	\$0.00	\$24,196,276.00	\$0.61	100%	100%

Evaluador: PMCG Coordinador: ARAL



UNIDAD RESPONSABLE	GC/INV	PROGRAMA	PRESUPUESTO MODIFICADO	PRESUPUESTO COMPROMETIDO	PRESUPUESTO DEVENGADO	PRESUPUESTO DISPONIBLE	ECONOMÍA	EFICACIA
Dirección General de Economía	Inversión	100279 Mi Plaza	\$1,026,563.66	\$1,026,563.66	\$0.00	\$0.00	100%	Sin meta programada
Dirección General de Economía	Inversión	100280 En marcha	\$24,628,405.00	\$2,546,200.00	\$10,950,723.52	\$11,131,481.48	55%	88%
Dirección General de Economía	Inversión	100281 Power Pyme	\$15,250,000.00	\$0.00	\$9,150,000.00	\$6,100,000.00	60%	100%
Dirección General de Economía	Inversión	100278 Autoempleo	\$18,280,000.00	\$810,000.00	\$9,936,000.00	\$7,534,000.00	59%	99%
Dirección de Comercio, Consumo y Abasto	Gasto corriente	E000003 Dirección de Comercio, Consumo y Abasto	\$49,889,754.12	\$12,008,241.78	\$32,122,649.15	\$5,758,863.19	88%	Sin meta programada
Dirección de Comercio, Consumo y Abasto	Inversión	100279 Mi Plaza	\$31,018,287.07	\$2,447,303.55	\$6,390,727.50	\$22,180,256.02	28%	100%
Dirección de Comercio, Consumo y Abasto	Inversión	100280 En marcha	\$2,500,000.00	\$1,000,000.00	\$1,500,000.00	\$0.00	100%	98%
Dirección de Atracción de Inversiones	Gasto corriente	E000003 Dirección de Atracción de Inversiones	\$5,527,349.28	\$515,881.88	\$3,342,980.38	\$1,668,487.02	70%	95%
Dirección de Atracción de Inversiones	Inversión	100282 Encadenamiento productivo y atracción de inversiones	\$32,611,887.81	\$19,237,906.57	\$6,737,131.88	\$6,636,849.36	80%	92%
Dirección General de Hospitalidad y Turismo	Gasto corriente	F000001 Dirección General de Hospitalidad y Turismo	\$32,139,689.29	\$4,057,824.01	\$20,029,549.02	\$8,052,316.26	75%	100%
Dirección General de Hospitalidad y Turismo	Inversión	100255 Marca ciudad	\$6,000,000.00	\$1,494,660.00	\$1,492,258.80	\$3,013,081.20	50%	67%
Dirección General de Hospitalidad y Turismo	Inversión	100256 Atracción y promoción de eventos turísticos, artísticos y culturales	\$77,765,779.00	\$9,904,790.54	\$27,183,502.11	\$40,677,486.35	48%	82%
Dirección General de Hospitalidad y Turismo	Inversión	100278 Autoempleo	\$3,070,000.00	\$0.01	\$2,881,972.61	\$188,027.38	94%	100%
Dirección General de Hospitalidad y Turismo	Inversión	100246 Ciclociudad	\$16,508,851.27	\$5,248,020.33	\$11,260,830.94	\$0.00	100%	100%
Dirección General de Innovación	Gasto corriente	F000002 Dirección General de Innovación	\$5,467,340.38	\$575,043.87	\$3,754,168.32	\$1,138,128.19	79%	100%
Dirección General de Innovación	Inversión	100287 Conectividad para todos	\$21,427,196.55	\$1,127,136.06	\$6,089,673.88	\$14,210,386.61	34%	100%
Dirección General de Innovación	Inversión	100284 Innovación y emprendimiento	\$6,246,462.00	\$1,086,732.20	\$4,433,918.80	\$725,811.00	88%	95%



**ANEXO 2. DESGLOSE POR INDICADOR**

En este apartado se incluyen todos aquellos indicadores del ente que cuenten con meta modificada para el trimestre evaluado.

UNIDAD RESPONSABLE	PROGRAMA	NIVEL RESUMEN NARRATIVO	INDICADOR	META MODIFICADA	META ALCANZADA	AVANCE TOTAL
Secretaría para la Reactivación Económica de León 3110	100246 Ciclociudad	Actividad	Porcentaje de avance para la ejecución de la Segunda etapa de la Ruta del Peatón de calle Juárez	100%	100%	100%
Secretaría para la Reactivación Económica de León 3110	100255 Marca Ciudad	Fin	Porcentaje de incremento en la derrama económica respecto al año anterior.	%	0%	Sin meta programada
Secretaría para la Reactivación Económica de León 3110	100255 Marca Ciudad	Propósito	Porcentaje de la población que ha participado al menos una vez en una actividad cultural y turística fortalecedora de la identidad en los últimos 12 meses	0%	0%	Sin meta programada para este periodo
Secretaría para la Reactivación Económica de León 3110	100255 Marca Ciudad	Componente	Porcentaje de zonas de la ciudad con decoración emblemática	75%	0%	Con meta programada sin avance
Secretaría para la Reactivación Económica de León 3110	100255 Marca Ciudad	Actividad	Porcentaje de avance en el número de decoraciones emblemáticas realizadas por zonas.	75%	50%	67%
Secretaría para la Reactivación Económica de León 3110	100256 Atracción y promoción de eventos turísticos artísticos y culturales	Fin	Porcentaje de incremento en la derrama económica respecto al año anterior.	%	0%	Sin meta programada
Secretaría para la Reactivación Económica de León 3110	100256 Atracción y promoción de eventos turísticos artísticos y culturales	Propósito	Porcentaje de incremento en la derrama económica generada por los eventos apoyados y desarrollados respecto al año anterior	0%	0%	Sin meta programada para este periodo
Secretaría para la Reactivación Económica de León 3110	100256 Atracción y promoción de eventos turísticos artísticos y culturales	Componente	Porcentaje de avance en el número de festivales y eventos realizados en el año respecto de la meta establecida	34%	30%	88%
Secretaría para la Reactivación Económica de León 3110	100256 Atracción y promoción de eventos turísticos artísticos y culturales	Actividad	Porcentaje de eventos culturales realizados en coordinación con las comunidades internacionales instaladas en el Municipio de León	34%	25%	74%
Secretaría para la Reactivación Económica de León 3110	100256 Atracción y promoción de eventos turísticos artísticos y culturales	Actividad	Número de festivales y eventos en el año apoyados respecto a los programados.	55%	105%	191%
Secretaría para la Reactivación Económica de León 3110	100256 Atracción y promoción de eventos turísticos artísticos y culturales	Actividad	Porcentaje de avance en el trámite para el apoyo.	100%	80%	80%
Secretaría para la Reactivación Económica de León 3110	100256 Atracción y promoción de eventos turísticos artísticos y culturales	Componente	Número de eventos de la industria de reuniones en el año apoyados.	50%	50%	100%
Secretaría para la Reactivación Económica de León 3110	100256 Atracción y promoción de eventos turísticos artísticos y culturales	Actividad	Número de solicitudes de apoyo recibidas con respecto a las efectivamente otorgadas.	75%	50%	67%
Secretaría para la Reactivación Económica de León 2110	100278 Autoempleo	Fin	Disminución de la tasa de desempleo a nivel estatal	%	0%	Sin meta programada
Secretaría para la Reactivación Económica de León 2110	100278 Autoempleo	Propósito	Número de personas que desarrollaron una nueva competencia laboral	50%	0%	Con meta programada sin avance

Evaluador: PMCG Coordinador: ARAI

UNIDAD RESPONSABLE	PROGRAMA	NIVEL RESUMEN NARRATIVO	INDICADOR	META MODIFICADA	META ALCANZADA	AVANCE TOTAL
Secretaría para la Reactivación Económica de León 2110	100278 Autoempleo	Componente	Número de cursos impartidos, respecto a los programados	67%	181%	271%
Secretaría para la Reactivación Económica de León 2110	100278 Autoempleo	Actividad	Número de becas de capacitación	67%	216%	324%
Secretaría para la Reactivación Económica de León 2110	100278 Autoempleo	Actividad	Número de cursos instalados y operando en plataforma	21%	100%	467%
Secretaría para la Reactivación Económica de León 2110	100278 Autoempleo	Componente	Número de cursos de capacitación para la vida y el trabajo	39%	37%	95%
Secretaría para la Reactivación Económica de León 2110	100278 Autoempleo	Actividad	Número de becas de capacitación	34%	50%	147%
Secretaría para la Reactivación Económica de León 3110	100278 Autoempleo	Actividad	Número de personas capacitadas y sensibilizadas respecto a las programadas	98%	99%	100%
Secretaría para la Reactivación Económica de León 3110	100278 Autoempleo	Actividad	Número de personas certificadas respecto a las programadas	100%	173%	173%
Secretaría para la Reactivación Económica de León 3110	100278 Autoempleo	Actividad	Número de empresas certificadas respecto a las programadas	0%	0%	Sin meta programada para este periodo
Secretaría para la Reactivación Económica de León 2110	100278 Autoempleo	Componente	Número de personas atendidas en las Ferias de Empleo	56%	178%	321%
Secretaría para la Reactivación Económica de León 2110	100278 Autoempleo	Actividad	Número de Ferias de Empleo o Reclutamientos	77%	100%	129%
Secretaría para la Reactivación Económica de León 2111	100279 Mi Plaza	Fin	Porcentaje conservación de auto empleos	%	0%	Sin meta programada
Secretaría para la Reactivación Económica de León 2111	100279 Mi Plaza	Proposito	Porcentaje de incremento de afluencia de clientes	0%	0%	Sin meta programada para este periodo
Secretaría para la Reactivación Económica de León 2111	100279 Mi Plaza	Componente	Porcentaje de centros de abasto intervenidos 2022	100%	100%	100%
Secretaría para la Reactivación Económica de León 2111	100279 Mi Plaza	Actividad	Porcentaje de comerciantes beneficiados	100%	100%	100%
Secretaría para la Reactivación Económica de León 2111	100279 Mi Plaza	Actividad	Número de comerciantes beneficiados con la intervención en el 2023.	25%	25%	100%
Secretaría para la Reactivación Económica de León 2111	100279 Mi Plaza	Actividad	Número de comerciantes beneficiados con la intervención	13%	13%	100%
Secretaría para la Reactivación Económica de León 2110	100280 En Marcha	Fin	Tasa de Unidades Económicas de tamaño micro, pequeñas y medianas existentes	%	0%	Sin meta programada

Evaluidor: PMCG  Coordinador: ARAL 

UNIDAD RESPONSABLE	PROGRAMA	NIVEL RESUMEN NARRATIVO	INDICADOR	META MODIFICADA	META ALCANZADA	AVANCE TOTAL
Secretaría para la Reactivación Económica de León 2110	100280 En Marcha	Proposito	Porcentaje de empresas micro, pequeñas o medianas que ingresaron a algún programa estatal o municipal para el desarrollo de su negocio	0%	0%	Sin meta programada para este periodo
Secretaría para la Reactivación Económica de León 2110	100280 En Marcha	Componente	Porcentaje de familias beneficiadas con un equipamiento y capacitación para que mejoren su ingreso familiar	89%	66%	74%
Secretaría para la Reactivación Económica de León 2110	100280 En Marcha	Actividad	Porcentaje de personas micro pequeñas y medianas empresas beneficiadas con capacitación	80%	58%	73%
Secretaría para la Reactivación Económica de León 2110	100280 En Marcha	Actividad	Porcentaje de empresas beneficiadas a través de un esquema de Promoción Comercial	87%	142%	163%
Secretaría para la Reactivación Económica de León 2110	100280 En Marcha	Actividad	Porcentaje de familias micro pequeñas y medianas empresas, beneficiadas	73%	53%	73%
Secretaría para la Reactivación Económica de León 2110	100280 En Marcha	Actividad	Personas beneficiarias e integrantes de la Red de Recuperadores Urbanos	100%	100%	100%
Secretaría para la Reactivación Económica de León 2110	100280 En Marcha	Actividad	Micro, pequeñas y medianas empresas beneficiadas del Sector de la Masa y la Tortilla	100%	0%	Con meta programada sin avance
Secretaría para la Reactivación Económica de León 2110	100280 En Marcha	Actividad	Familias beneficiadas en el fortalecimiento o reconversión de su actividad comercial	100%	83%	83%
Secretaría para la Reactivación Económica de León 2111	100280 En Marcha	Actividad	Número de comerciantes beneficiados con los apoyos del programa	67%	66%	98%
Secretaría para la Reactivación Económica de León 2110	100280 En Marcha	Componente	Porcentaje de empresas formadas para su inserción adecuada al Comercio Electrónico	100%	149%	149%
Secretaría para la Reactivación Económica de León 2110	100280 En Marcha	Actividad	Porcentaje de empresas vinculadas para su capacitación en temas de Comercio Electrónico	100%	149%	149%
Secretaría para la Reactivación Económica de León 2110	100281 Power Pyme	Fin	Tasa de Unidades Económicas de tamaño micro, pequeñas y medianas existentes	%	0%	Sin meta programada
Secretaría para la Reactivación Económica de León 2110	100281 Power Pyme	Proposito	Porcentaje de empresas micro, pequeñas o medianas que ingresaron a algún programa estatal o municipal de desarrollo empresarial	0%	0%	Sin meta programada para este periodo
Secretaría para la Reactivación Económica de León 2110	100281 Power Pyme	Componente	Porcentaje de Financiamientos a empresarios o empresas para fortalecer su estructura.	59%	74%	126%
Secretaría para la Reactivación Económica de León 2110	100281 Power Pyme	Actividad	Porcentaje de mujeres empresarias o jefas de familia con una actividad productiva que acceden a un esquema de financiamiento	57%	68%	119%
Secretaría para la Reactivación Económica de León 2110	100281 Power Pyme	Actividad	Porcentaje de Micro, Pequeñas y Medianas Empresas que acceden a un financiamiento	87%	127%	147%
Secretaría para la Reactivación Económica de León 2110	100281 Power Pyme	Componente	Porcentaje de empresas de diversos sectores productivos beneficiadas, a través de acciones enfocadas al crecimiento, desarrollo y consolidación empresarial	45%	96%	213%

Evaluador: PMCG Coordinador: ARAL

UNIDAD RESPONSABLE	PROGRAMA	NIVEL RESUMEN NARRATIVO	INDICADOR	META MODIFICADA	META ALCANZADA	AVANCE TOTAL
Secretaría para la Reactivación Económica de León 2110	100281 Power Pyne	Actividad	Porcentaje de empresas apoyadas con capacitación para su desarrollo y crecimiento.	42%	62%	149%
Secretaría para la Reactivación Económica de León 2110	100282 Encadenamiento Productivo y Atracción de Inversiones	Fin	Monto de inversión comprometida.	%	0%	Sin meta programada
Secretaría para la Reactivación Económica de León 2110	100282 Encadenamiento Productivo y Atracción de Inversiones	Proposito	Numero de inversionistas asesorados y/o apoyados.	0%	0%	Sin meta programada para este periodo
Secretaría para la Reactivación Económica de León 2110	100282 Encadenamiento Productivo y Atracción de Inversiones	Componente	Porcentaje de inversión reportada en millones de dólares	87%	118%	136%
Secretaría para la Reactivación Económica de León 2112	100282 Encadenamiento Productivo y Atracción de Inversiones	Actividad	Número de Contactos de negocio realizados	0%	0%	Sin meta programada para este periodo
Secretaría para la Reactivación Económica de León 2112	100282 Encadenamiento Productivo y Atracción de Inversiones	Actividad	Numero de proyectos de inversión identificados y/o atendidos	100%	165%	165%
Secretaría para la Reactivación Económica de León 2110	100282 Encadenamiento Productivo y Atracción de Inversiones	Actividad	Número de contactos de negocio realizados	100%	100%	100%
Secretaría para la Reactivación Económica de León 2112	100282 Encadenamiento Productivo y Atracción de Inversiones	Actividad	Número de empleos comprometidos.	78%	409%	523%
Secretaría para la Reactivación Económica de León 2110	100282 Encadenamiento Productivo y Atracción de Inversiones	Componente	Porcentaje de avance de Zonas industriales consolidadas.	100%	100%	100%
Secretaría para la Reactivación Económica de León 2112	100282 Encadenamiento Productivo y Atracción de Inversiones	Actividad	Porcentaje de avance físico y administrativo de obra	75%	50%	67%
Secretaría para la Reactivación Económica de León 2112	100282 Encadenamiento Productivo y Atracción de Inversiones	Actividad	Porcentaje de avance de los compromisos asumidos en el convenio de coordinación y aportación de recursos entre el Gobierno del Estado y SAPAL	100%	100%	100%
Secretaría para la Reactivación Económica de León 3210	100284 Innovación y Emprendimiento	Fin	Número de posiciones en avance o retroceso en el índice de competitividad 2024	%	0%	Sin meta programada
Secretaría para la Reactivación Económica de León 3210	100284 Innovación y Emprendimiento	Proposito	Porcentaje de programas de innovación y emprendimiento ejecutados	0%	0%	Sin meta programada para este periodo
Secretaría para la Reactivación Económica de León 3210	100284 Innovación y Emprendimiento	Componente	Porcentaje de empresas de apoyadas	0%	0%	Sin meta programada para este periodo
Secretaría para la Reactivación Económica de León 3210	100284 Innovación y Emprendimiento	Actividad	Número de proyectos constituidos o consolidados	70%	71%	102%
Secretaría para la Reactivación Económica de León 3210	100284 Innovación y Emprendimiento	Actividad	Número de emprendedores y emprendedoras capacitadas	70%	89%	127%
Secretaría para la Reactivación Económica de León 3210	100284 Innovación y Emprendimiento	Actividad	Número de emprendedores y emprendedoras beneficiados	70%	60%	86%

Evaluador: PMCG Coordinador: ARAL

UNIDAD RESPONSABLE	PROGRAMA	NIVEL RESUMEN NARRATIVO	INDICADOR	META MODIFICADA	META ALCANZADA	AVANCE TOTAL
Secretaría para la Reactivación Económica de León 3210	100287 Conectividad para Todos	Fin	Porcentaje de mantenimiento en zonas urbanas y rurales conectadas mediante nodos en beneficio de la población.	%	0%	Sin meta programada
Secretaría para la Reactivación Económica de León 3210	100287 Conectividad para Todos	Proposito	Porcentaje de nodos de internet colocados en las 7 delegaciones rurales.	0%	0%	Sin meta programada para este periodo
Secretaría para la Reactivación Económica de León 3210	100287 Conectividad para Todos	Componente	Porcentaje de funcionamiento e implementación de los nodos	75%	75%	100%
Secretaría para la Reactivación Económica de León 3210	100287 Conectividad para Todos	Actividad	Porcentaje de funcionamiento y/o mantenimiento de los 96 nodos rurales y 3 plazas de la ciudadanía	75%	75%	100%
Secretaría para la Reactivación Económica de León 3210	100287 Conectividad para Todos	Actividad	Porcentaje de funcionamiento y/o mantenimiento de los nodos urbanos	75%	75%	100%
Secretaría para la Reactivación Económica de León 2100	E000003 Secretaría para la Reactivación Económica de León	Fin	Tasa de Unidades Económicas de tamaño micro, pequeñas y medianas existentes	%	0%	Sin Meta Programada
Secretaría para la Reactivación Económica de León 2100	E000003 Secretaría para la Reactivación Económica de León	Proposito	Porcentaje de empresas micro, pequeñas o medianas que ingresaron a algún programa estatal o municipal para el desarrollo de su negocio.	0%	0%	Sin meta programada
Secretaría para la Reactivación Económica de León 2100	E000003 Secretaría para la Reactivación Económica de León	Componente	Personas que realizan una actividad de autoempleo, micro o pequeña empresa, para mejorar o consolidar su proyecto productivo apoyado	88%	70%	79%
Secretaría para la Reactivación Económica de León 2100	E000003 Secretaría para la Reactivación Económica de León	Actividad	Porcentaje de solicitudes atendidas	87%	88%	101%
Secretaría para la Reactivación Económica de León 2110	E000003 Dirección General de Economía	Fin	Tasa de competitividad urbana	%	0%	Sin Meta Programada
Secretaría para la Reactivación Económica de León 2110	E000003 Dirección General de Economía	Proposito	Porcentaje de empleos creados en el Municipio de León	0%	0%	Sin meta programada
Secretaría para la Reactivación Económica de León 2110	E000003 Dirección General de Economía	Componente	Porcentaje de ferias o reclutamientos realizados	50%	50%	100%
Secretaría para la Reactivación Económica de León 2110	E000003 Dirección General de Economía	Actividad	Porcentaje de personas atendidas	56%	133%	239%
Secretaría para la Reactivación Económica de León 2111	E000001 Dirección de Comercio, Consumo y Abasto	Fin	Porcentaje de avance en la implementación de la estrategia de ordenamiento y regulación del comercio en León	%	0%	Sin Meta Programada
Secretaría para la Reactivación Económica de León 2111	E000001 Dirección de Comercio, Consumo y Abasto	Proposito	Porcentaje de avance en la implementación de la estrategia de ordenamiento y regulación del comercio en León	50%	70%	140%
Secretaría para la Reactivación Económica de León 2111	E000001 Dirección de Comercio, Consumo y Abasto	Componente	Porcentaje de avance en la implementación de la estrategia de ordenamiento y regulación del comercio de los Mercados Públicos	76%	97%	127%
Secretaría para la Reactivación Económica de León 2111	E000001 Dirección de Comercio, Consumo y Abasto	Actividad	Porcentaje de visitas de inspección de en Mercados Públicos	71%	131%	131%
Secretaría para la Reactivación Económica de León 2111	E000001 Dirección de Comercio, Consumo y Abasto	Actividad	Porcentaje de acciones de mantenimiento en los Mercados Públicos.	75%	82%	110%

Evaluador: PMCG  
17  
Coordinador: ARAL

UNIDAD RESPONSABLE	PROGRAMA	NIVEL RESUMEN NARRATIVO	INDICADOR	META MODIFICADA	META ALCANZADA	AVANCE TOTAL
Secretaría para la Reactivación Económica de León 2111	E000001 Dirección de Comercio, Consumo y Abasto	Componente	Porcentaje de avance en la implementación de la estrategia de ordenamiento y regulación del comercio en los Tianguis.	76%	130%	171%
Secretaría para la Reactivación Económica de León 2111	E000001 Dirección de Comercio, Consumo y Abasto	Actividad	Porcentaje de visitas de inspección para regularización y ordenamiento de tianguis.	70%	159%	159%
Secretaría para la Reactivación Económica de León 2111	E000001 Dirección de Comercio, Consumo y Abasto	Componente	Porcentaje de avance en la implementación de estrategias de ordenamiento y regulación del comercio en la Vía Pública	76%	82%	108%
Secretaría para la Reactivación Económica de León 2111	E000001 Dirección de Comercio, Consumo y Abasto	Actividad	Porcentaje de autorizaciones para ejercer el comercio en la Vía Pública.	40%	106%	264%
Secretaría para la Reactivación Económica de León 2111	E000001 Dirección de Comercio, Consumo y Abasto	Actividad	Porcentaje de inspección en distintos puntos de la ciudad a través de la Unidad de Reportes.	100%	100%	100%
Secretaría para la Reactivación Económica de León 2111	E000001 Dirección de Comercio, Consumo y Abasto	Actividad	Porcentaje de visitas de inspección realizadas en la vía pública	66%	110%	110%
Secretaría para la Reactivación Económica de León 2112	E000003 Dirección de Atracción de Inversiones	Fin	Tasa de competitividad urbana	%	0%	Sin Meta Programada
Secretaría para la Reactivación Económica de León 2112	E000003 Dirección de Atracción de Inversiones	Proposito	Numero de inversionistas asesorados y/o apoyados.	0%	0%	Sin meta programada
Secretaría para la Reactivación Económica de León 2112	E000003 Dirección de Atracción de Inversiones	Componente	Monto de inversión comprometida.	87%	79%	91%
Secretaría para la Reactivación Económica de León 2112	E000003 Dirección de Atracción de Inversiones	Actividad	Porcentaje de reuniones de coordinación y vinculación	50%	50%	100%
Secretaría para la Reactivación Económica de León 3110	F000001 Dirección General de Hospitalidad y Turismo	Fin	Porcentaje de ejecución del presupuesto	%	0%	Sin Meta Programada
Secretaría para la Reactivación Económica de León 3110	F000001 Dirección General de Hospitalidad y Turismo	Proposito	Porcentaje de reportes enviados al personal	70%	70%	100%
Secretaría para la Reactivación Económica de León 3110	F000001 Dirección General de Hospitalidad y Turismo	Componente	Porcentaje del cumplimiento de ejecución del presupuesto	70%	70%	100%
Secretaría para la Reactivación Económica de León 3110	F000001 Dirección General de Hospitalidad y Turismo	Actividad	Porcentaje de convenios y pagos capturados	70%	70%	100%
Secretaría para la Reactivación Económica de León 3110	F000001 Dirección General de Hospitalidad y Turismo	Actividad	Porcentaje de actualización de saldos de presupuesto	70%	70%	100%
Secretaría para la Reactivación Económica de León 3110	F000001 Dirección General de Hospitalidad y Turismo	Componente	Porcentaje de actualización de reporte de modificaciones	75%	75%	100%
Secretaría para la Reactivación Económica de León 3110	F000001 Dirección General de Hospitalidad y Turismo	Actividad	Porcentaje de actualización de ampliaciones presupuestales	75%	75%	100%
Secretaría para la Reactivación Económica de León 3110	F000001 Dirección General de Hospitalidad y Turismo	Actividad	Porcentaje de actualización de modificaciones presupuestales	75%	75%	100%

Evaluador: PMCG  
1.7

Coordinador: ARAL  
2

UNIDAD RESPONSABLE	PROGRAMA	NIVEL RESUMEN NARRATIVO	INDICADOR	META MODIFICADA	META ALCANZADA	AVANCE TOTAL
Secretaría para la Reactivación Económica de León 3210	F000002 Dirección General de Innovación	Fin	Porcentaje de dependencias con proyectos y/o actividades adoptados enfocados a la creación y aplicación de una política pública de innovación	%	0%	Sin Meta Programada
Secretaría para la Reactivación Económica de León 3210	F000002 Dirección General de Innovación	Propósito	Porcentaje de desarrollo de proyectos transversales y/o innovadores	0%	0%	Sin meta programada
Secretaría para la Reactivación Económica de León 3210	F000002 Dirección General de Innovación	Componente	Porcentaje de trámites realizados para la consecución de los objetivos de la Dirección	75%	75%	100%
Secretaría para la Reactivación Económica de León 3210	F000002 Dirección General de Innovación	Actividad	Porcentaje de Realización de trámites	75%	75%	100%
Secretaría para la Reactivación Económica de León 3210	F000002 Dirección General de Innovación	Componente	Porcentaje de trámites supervisados para la consecución de los objetivos de la Dirección	75%	75%	100%
Secretaría para la Reactivación Económica de León 3210	F000002 Dirección General de Innovación	Actividad	Supervisión y seguimiento de trámites y procesos	75%	75%	100%

Evaluador: PMCG      Coordinador: ARAL

*7.7*

