



LEÓN
AYUNTAMIENTO 2021-2024

Contraloría Municipal de León

Evaluación trimestral del logro de objetivos y metas *(Economía, Eficacia y Eficiencia)*

Periodo Evaluado:
2º. Trimestre 2023

Dependencia Evaluada:

**Secretaría de Seguridad Prevención y Protección
Ciudadana**

1. Descripción

El Sistema de Evaluación del Desempeño (SED) es el conjunto de elementos metodológicos que permiten realizar una valoración objetiva del desempeño de los programas, bajo los principios de verificación del grado de cumplimiento de metas y objetivos, con base en indicadores estratégicos y de gestión que permitan conocer el impacto social y valor público de los programas y de los proyectos.


La Evaluación Trimestral de Resultados es una de las evaluaciones consideradas dentro del **Programa Anual de Evaluación del Desempeño 2023** emitido por la Contraloría Municipal y se apega a lo establecido en los "Lineamientos para la Evaluación del Desempeño de los Programas Presupuestarios de la Administración Pública del Municipio de León", emitidos y publicados por este Órgano de Control.

2. Objetivo

Este tipo de evaluación tiene como finalidad *"Analizar de forma trimestral el grado de Eficacia, Economía y Eficiencia en el ejercicio de los recursos públicos y el logro de objetivos y metas planteados para cada uno de los programas y proyectos presupuestarios por parte de las dependencias, entidades y órganos autónomos de la Administración Pública Municipal de León, Guanajuato"*.

3. Fundamento Legal

- Artículo 134, de la Constitución Política de los Estados Unidos Mexicanos
- Artículos 17 de la Ley de Disciplina Financiera de las Entidades Federativas y los Municipios
- Artículos 54, 61, 62, 64 y 79 de la Ley General de Contabilidad Gubernamental.
- Artículos 85, 110, 114 y 115 de la Ley Federal de Presupuesto y Responsabilidad Hacendaria
- Artículos 73, 102 sexies, 102 septies y 102 octies de la Ley para el Ejercicio y Control de los Recursos Públicos para el Estado y los Municipios de Guanajuato.
- Artículos 131 y 139 fracción II, III, IV, V y XXI de la Ley Orgánica Municipal para el Estado de Guanajuato.
- Artículos 77 fracción II, VIII y XVII, y 83 fracciones II, IV, IX, XIV del Reglamento Interior de la Administración Pública Municipal.
- Artículo 32 fracción I del Reglamento de Control Interno para La Administración Pública Municipal de León, Guanajuato.
- Lineamientos para la construcción y diseño de indicadores de desempeño mediante la Metodología de Marco Lógico.
- Lineamientos generales en materia de racionalidad, austeridad y disciplina presupuestal para el ejercicio fiscal 2023, del Municipio de León, Guanajuato.
- Lineamientos para la Evaluación del Desempeño de los Programas Presupuestarios de la Administración Pública del Municipio de León.
- Metodología para la evaluación de Eficacia, Economía y Eficiencia para los Programas Presupuestarios de la Administración Pública del Municipio de León, Guanajuato.
- Manual de procedimientos de la Dirección General de Egresos
- Programa Anual de Evaluación del Desempeño 2023.

Evaluador: LPMM Coordinador:  ARAL

Para ello, los entes públicos deberán registrar en los sistemas respectivos, los documentos justificativos y comprobatorios que correspondan y demás información asociada a los momentos contables del gasto comprometido y devengado, en términos de las disposiciones que emita el Consejo Nacional de Armonización Contable (CONAC).

Gasto Modificado: se refiere al momento contable que refleja la asignación presupuestaria que resulta de incorporar, en su caso, las adecuaciones presupuestarias al presupuesto aprobado.

Gasto Comprometido: es el momento contable del gasto que refleja la aprobación por autoridad competente de un acto administrativo, u otro instrumento jurídico que formaliza una relación jurídica con terceros para la adquisición de bienes y servicios o ejecución de obras. En el caso de las obras a ejecutarse o de bienes y servicios a recibirse durante varios ejercicios, el compromiso será registrado por la parte que se ejecutará o recibirá, durante cada ejercicio.

Gasto Devengado: es el momento contable del gasto que refleja el reconocimiento de una obligación de pago a favor de terceros por la recepción de conformidad de bienes, servicios y obras oportunamente contratados; así como de las obligaciones que derivan de tratados, leyes, decretos, resoluciones y sentencias definitivas.

Gasto Ejercido: es el momento contable que refleja la emisión de una cuenta por liquidar certificada o documento equivalente debidamente aprobado por la autoridad competente.

III. Notas Metodológicas

- a) El porcentaje es un símbolo matemático, que representa una cantidad dada como una fracción en 100 partes iguales, también se le llama comúnmente "tanto por ciento", donde "por ciento" significa «de cada cien unidades». Por lo anterior, y a efecto de poder contar con información estadística confiable, en aquellos indicadores cuyo resultado por fórmula sea superior al estadísticamente permitido, se ajustarán automáticamente al 100%.
- b) Posterior al cálculo de la Eficacia, se procede a una normalización de la información conforme a lo siguiente:
 - Los indicadores que presentan un resultado con valores superiores a 0% y menores a 100% durante el periodo evaluado mantienen su resultado.
 - Los indicadores con resultado superior a 100% se normaliza su resultado a 100%.
- c) Debido a que no se cuenta con información del presupuesto calendarizado para el presente ejercicio, únicamente se emite una recomendación sobre el monitoreo continuo, con la finalidad de asegurar el correcto ejercicio del recurso al cierre del ejercicio.
- d) Para la realización del siguiente informe, se consideran únicamente las partidas presupuestales específicas que ejerce directamente el ente evaluado, de acuerdo a lo establecido en el Manual de procedimientos de la Dirección General de Egresos.

IV. Glosario:

Evaluador: LPMM

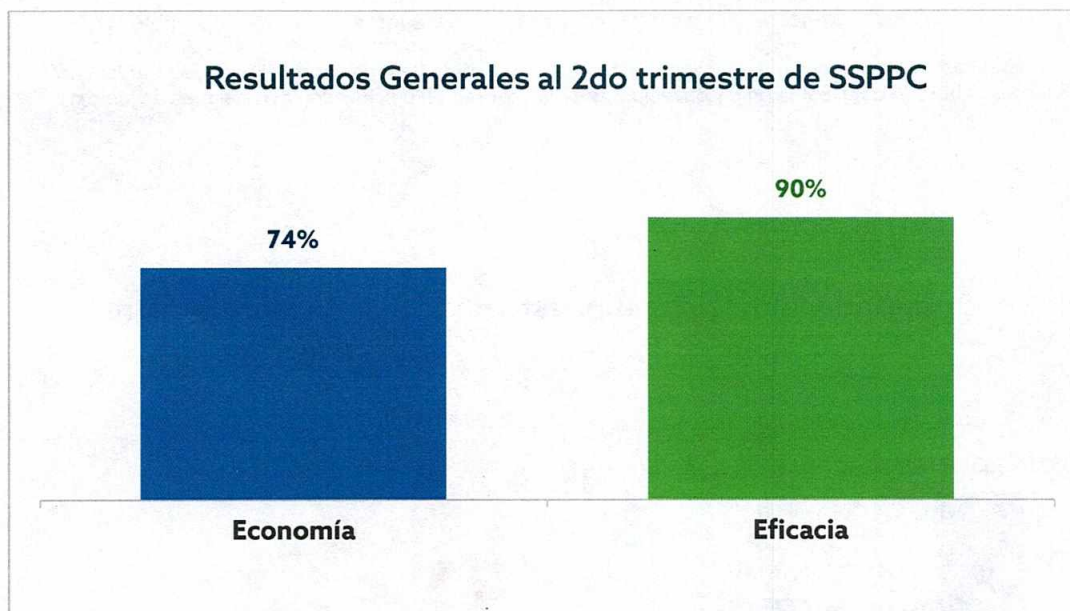
Coordinador: ARAL

5. Resultados

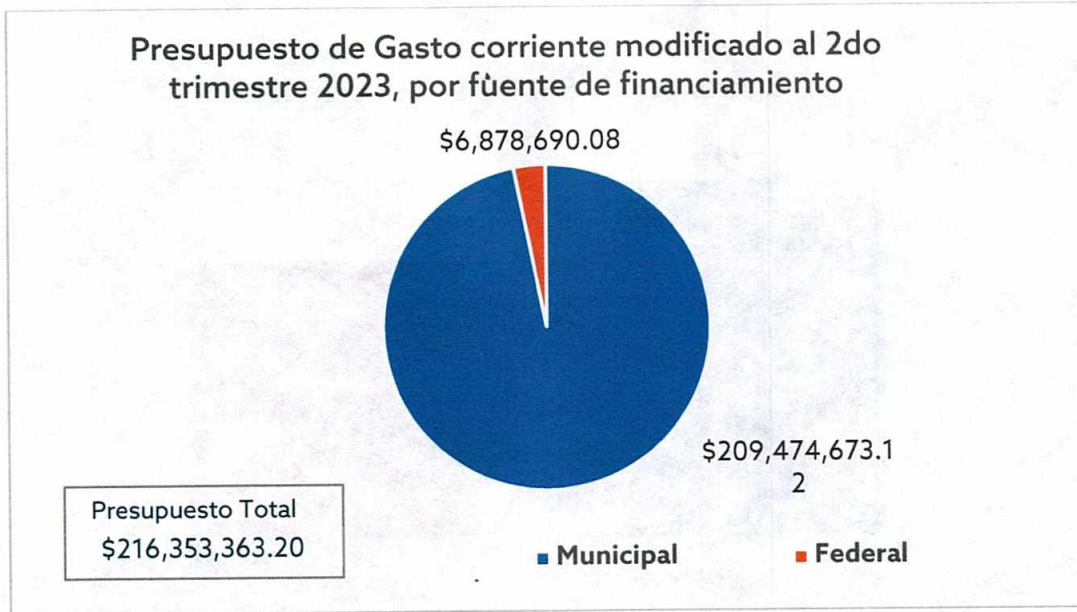
A continuación, se presentan los resultados obtenidos, considerando únicamente la información de los **programas presupuestarios que cuentan con presupuesto y/o metas asignadas para el periodo abril-junio 2023**.

El presente análisis, se hizo utilizando la información extraída de la Plataforma PbR con corte al mes de junio del 2023, la cual es utilizada para la elaboración de los Reportes de Cuenta Pública realizados por la Tesorería Municipal; por su parte, la Tesorería Municipal proporcionó la información presupuestal correspondiente al periodo abril-junio 2023.

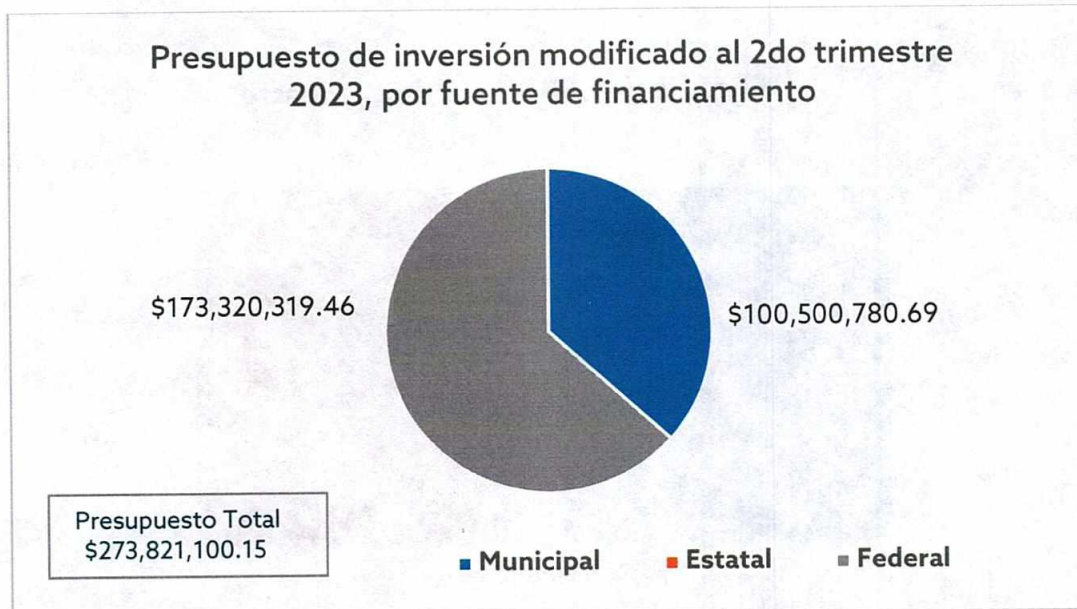
Para el presente análisis UNICAMENTE se consideran las partidas presupuestales específicas que ejerce directamente el ente evaluado, de acuerdo a lo establecido en el Manual de procedimientos de la Dirección General de Egresos.



Gráfica 1. "Resultados Generales de la Secretaría de Seguridad, Prevención y Protección Ciudadana"
Fuente: Elaborado por DESCI con datos recibidos de la Tesorería Municipal y extraídos de la plataforma PbR con corte al mes de junio de 2023



Gráfica 4. "Presupuesto de gasto corriente modificado, por fuente de financiamiento"
Fuente: Elaborado por DESCÍ con datos recibidos de la Tesorería Municipal con corte al mes de junio de 2023



Gráfica 5. "Presupuesto de inversión modificado, por fuente de financiamiento"
Fuente: Elaborado por DESCÍ con datos recibidos de la Tesorería Municipal con corte al mes de junio de 2023

6. Conclusiones

Como se puede observar, el indicador de economía se encuentra por **ENCIMA** del promedio municipal, situación favorable para la evaluación del desempeño del ejercicio presupuestal. Así mismo, el indicador de eficacia se encuentra por **DEBAJO** del promedio municipal con un 90%, lo que se considera un nivel que requiere atención operacional del cumplimiento de las metas.

Respecto al presupuesto total que asciende a \$2,717,518,706.27, incluyendo todas las partidas específicas del presupuesto para el presente ejercicio el ente evaluado presenta un avance del 55.2% en el ejercicio del recurso, por lo que se identifica un presupuesto disponible del 44.8% del recurso total, que corresponde a un importe de \$1,218,162,806.16, como se visualiza en la tabla 1.

Sin embargo, resulta importante aclarar que una parte del presupuesto total no ejercido se encuentra a cargo de la Dirección General de Comunicación Social (DGCS), la Dirección General de Desarrollo Institucional (DGDI) y la Dirección General de Recursos Materiales y Servicios Generales (DGRMySG), desglosado de la siguiente manera:

Área a cargo	Presupuesto disponible		
	Gasto corriente	Inversión	Total
DGCS	\$305,213.55	\$1,209,090.98	\$1,514,304.53
DGDI	\$909,014,037.75	\$270,000.00	\$909,284,037.75
DGRMySG	\$176,070,588.28	\$4,988,000.00	\$181,058,588.28
SSPPC	\$67,645,210.86	\$58,660,664.74	\$126,305,875.60
Total	\$1,153,035,050.44	\$65,127,755.72	\$1,218,162,806.16

Tabla 1. "Presupuesto total disponible, por área"

Donde se observa que el presupuesto que se encuentra **asignado exclusivamente a la dependencia a su cargo y que no se encuentra comprometido ni devengado** durante el periodo abril-junio 2023 corresponde al **4.6%** del recurso total, ascendiendo a la cantidad de **\$126,305,875.60**.

Respecto a su **presupuesto de gasto corriente**, el ente evaluado presenta recursos disponibles por un importe de **\$67,645,210.86** conforme a su recurso asignado para el presente ejercicio.

Respecto al **presupuesto de inversión**, se observa que el ente evaluado presenta un presupuesto disponible por la cantidad de **\$58,660,664.74** lo cual se desglosa en los siguientes programas (tabla 2):

PROGRAMA	PRESUPUESTO DISPONIBLE
100242 Presupuesto participativo	\$3,463,287.54
100251 Calidad máxima	\$43,765,803.59
100252 Prevención activa	\$799,999.99
100253 Tolerancia cero	\$10,631,573.62
TOTAL	\$58,660,664.74

Tabla 2. "Programas con presupuesto disponible"

7. Seguimiento

En el ejercicio de sus atribuciones la Contraloría Municipal, implementa la "Evaluación Trimestral de Resultados", la cual forma parte de su **Programa Anual de Evaluación del Desempeño 2023** orientada a identificar los aspectos susceptibles de mejora de las dependencias, entidades y órganos autónomos de la administración pública municipal que contribuyan a fortalecer la acción de los organismos públicos para mejorar el efecto de su acción en beneficio de los ciudadanos e impulsar una verdadera Gestión para Resultados (GpR).

En este sentido, la evaluación trimestral del logro de objetivos y metas realiza un seguimiento al ejercicio de los recursos públicos y avance en el logro de objetivos y metas, brindando al evaluado, información objetiva que coadyuve a evitar, por una parte, la presencia de subejercicios al término del año fiscal y por otra el no cumplimiento de las metas y objetivos planteados.


Con lo anterior, se obtienen las herramientas e instrumentos necesarios para el proceso de toma de decisiones, y el aprendizaje organizacional.

Con la finalidad de atender lo señalado en el presente informe, la Secretaría de Seguridad, Prevención y Protección Ciudadana contará con **5 días hábiles** posteriores a la recepción del presente, para remitir a este Órgano de Control la aclaración y/o justificación de los aspectos señalados y las acciones a emprender encaminadas a dar cumplimiento a las metas programas al 100%, no omito mencionar que deberá adjuntar la evidencia correspondiente.

Sin otro particular, agradezco la atención al presente.

León, Gto. A 31 de agosto del 2023

Atentamente,
"El trabajo todo lo vence"
Somos grandes, Somos fuertes, Somos León
"2023 Año del Festival Internacional Cervantino, 50 años de diálogo cultural."



Lic. Ma. Esther Hernández Becerra
Directora de Evaluación del Sistema de Control Interno

Evaluación trimestral del logro de objetivos y metas
Secretaría de Seguridad, Prevención y Protección Ciudadana

UNIDAD RESPONSABLE	GC/INV	COG	DESCRIPCIÓN DE COG	ORIGEN	DESCRIPCIÓN DE ORIGEN	PROGRAMA	PRESUPUESTO MODIFICADO	PRESUPUESTO COMPROMETIDO	PRESUPUESTO DEVENGADO	PRESUPUESTO DISPONIBLE
Secretaría de Seguridad, Prevención y Protección Ciudadana 1510		29101	Herramientas menores	11AA01	Recursos propios	E000001 Secretaría de Seguridad, Prevención y Protección Ciudadana	\$1,000.00	\$0.00	\$0.00	\$1,000.00
		29401	Refacciones y accesorios menores de equipo de cómputo y tecnologías de la información	11AA01	Recursos propios		\$1,000.00	\$0.00	\$0.00	\$1,000.00
	Gasto corriente	29401	Refacciones y accesorios menores de equipo de cómputo y tecnologías de la información	12AA19	Remanente recursos propios 2019		\$3,505.52	\$3,505.52	\$0.00	\$0.00
		31701	Servicios de acceso de internet, redes y procesamiento de información	11AA01	Recursos propios		\$746,792.16	\$0.00	\$288,518.28	\$458,273.88
		31801	Servicios postales y de mensajería	11AA01	Recursos propios		\$2,267.00	\$0.00	\$363.18	\$1,903.82
		32701	Arrendamiento de activos intangibles	11AA01	Recursos propios		\$21,000.00	\$0.00	\$0.00	\$21,000.00
		32901	Otros arrendamientos	11AA01	Recursos propios		\$61,350.00	\$0.00	\$9,628.00	\$51,722.00
		33601	Impresiones oficiales	11AA01	Recursos propios		\$27,733.00	\$0.00	\$26,733.48	\$999.52
		33901	Servicios profesionales, científicos y técnicos integrales	11AA01	Recursos propios		\$300,000.00	\$0.00	\$0.00	\$300,000.00
		36501	Servicios de la industria fílmica, del sonido y del video	11AA01	Recursos propios		\$97,440.00	\$0.00	\$97,440.00	\$0.00
		37101	Pasajes aéreos nacionales	11AA01	Recursos propios		\$79,307.00	\$0.00	\$0.00	\$79,307.00
		37102	Pasajes aéreos internacionales	11AA01	Recursos propios		\$250,000.00	\$0.00	\$0.00	\$250,000.00
		37201	Pasajes nacionales terrestres locales	11AA01	Recursos propios		\$6,000.00	\$0.00	\$0.00	\$6,000.00
		37202	Pasajes nacionales terrestres foráneos	11AA01	Recursos propios		\$6,000.00	\$0.00	\$315.00	\$5,685.00
		37501	Viáticos en el país	11AA01	Recursos propios		\$25,000.00	\$0.00	\$416.00	\$24,584.00
		37601	Viáticos en el extranjero	11AA01	Recursos propios		\$660,000.00	\$0.00	\$0.00	\$660,000.00
		38102	Eventos institucionales	11AA01	Recursos propios		\$280,000.00	\$0.00	\$0.00	\$280,000.00
		38201	Gastos de orden social y cultural	11AA01	Recursos propios		\$5,000.00	\$0.00	\$3,967.20	\$1,032.80
		38301	Congresos, convenciones, espectáculos y ferias	11AA01	Recursos propios		\$155,000.00	\$0.00	\$40,392.65	\$114,607.35
		38501	Gastos de representación	11AA01	Recursos propios		\$100,000.00	\$0.00	\$64,982.80	\$35,017.20
		38502	Gastos de oficina y organización	11AA01	Recursos propios		\$5,000.00	\$0.00	\$0.00	\$5,000.00
		39201	Impuestos y derechos	11AA01	Recursos propios		\$1,200.00	\$0.00	\$1,180.00	\$20.00
	51101	Muebles de oficina y estantería	11AA01	Recursos propios	\$26,000.00		\$25,748.52	\$0.00	\$251.48	
	51501	Equipo de cómputo y de tecnologías de la información	11AA01	Recursos propios	\$51,492.34		\$51,396.12	\$0.00	\$96.22	

Evaluador: LPMM Coordinador: ARAL

Evaluación trimestral del logro de objetivos y metas
Secretaría de Seguridad, Prevención y Protección Ciudadana

UNIDAD RESPONSABLE	GC/INV	COG	DESCRIPCIÓN DE COG	ORIGEN	DESCRIPCIÓN DE ORIGEN	PROGRAMA	PRESUPUESTO MODIFICADO	PRESUPUESTO COMPROMETIDO	PRESUPUESTO DEVENGADO	PRESUPUESTO DISPONIBLE
		62201	Edificación no habitacional en proceso	12AB01	Remanente participaciones		\$28,000,000.00	\$25,956,823.37	\$2,043,176.63	\$0.00
		62201	Edificación no habitacional en proceso	12AB20	Remanente participaciones 2020		\$1,521,436.93	\$0.00	\$1,521,436.92	\$0.01
		62201	Edificación no habitacional en proceso	21AA01	Fortamun		\$8,748,794.34	\$7,098,205.69	\$0.00	\$1,650,588.65
Dirección General de Policía Municipal y Policía Vial 1512	Gasto corriente	21101	Materiales y útiles de oficina	11AA01	Recursos propios	E000001 Dirección General de Policía Municipal y Policía Vial	\$2,141,387.25	\$1,829,769.85	\$299,739.56	\$11,877.84
		21101	Materiales y útiles de oficina	12AA01	Remanente recursos propios		\$317,649.18	\$0.00	\$317,649.18	\$0.00
		21401	Materiales, útiles y equipos menores de tecnologías de la información y comunicaciones	11AA01	Recursos propios		\$418,527.65	\$215,645.52	\$87,092.40	\$115,789.73
Dirección General de Policía Municipal y Policía Vial 1512	Gasto corriente	21401	Materiales, útiles y equipos menores de tecnologías de la información y comunicaciones	12AA01	Remanente recursos propios		\$45,097.32	\$0.00	\$45,097.32	\$0.00
		21601	Material de limpieza	11AA01	Recursos propios		\$294,070.91	\$176,709.99	\$97,573.68	\$19,787.24
		22101	Productos alimenticios para el personal adscrito a las dependencias de la administración pública municipal	11AA01	Recursos propios		\$9,533,447.11	\$6,372,835.45	\$1,492,582.66	\$1,668,029.00
		22101	Productos alimenticios para el personal adscrito a las dependencias de la administración pública municipal	12AA01	Remanente recursos propios	E000001 Dirección General de Policía Municipal y Policía Vial	\$2,442,686.48	\$664,074.24	\$1,751,785.90	\$26,826.34
		22101	Productos alimenticios para el personal adscrito a las dependencias de la administración pública municipal	12AA21	Remanente recursos propios 2021		\$15,853.50	\$15,853.50	\$0.00	\$0.00
		22102	Productos alimenticios para preparar alimentos	11AA01	Recursos propios		\$4,151,000.00	\$2,222,203.20	\$99,020.00	\$1,829,776.80
		22102	Productos alimenticios para preparar alimentos	12AA01	Remanente recursos propios		\$638,296.00	\$0.00	\$638,296.00	\$0.00
		22102	Productos alimenticios para preparar alimentos	12AA21	Remanente recursos propios 2021		\$22,578.00	\$22,578.00	\$0.00	\$0.00
		22201	Productos alimenticios para animales	11AA01	Recursos propios		\$2,967,552.89	\$2,784,225.39	\$0.00	\$183,327.50
		22201	Productos alimenticios para animales	12AA01	Remanente recursos propios		\$336,600.00	\$116,600.00	\$220,000.00	\$0.00
		22301	Utensilios para el servicio de alimentación	11AA01	Recursos propios		\$78,218.60	\$17,734.31	\$0.00	\$60,484.29
		24101	Productos minerales no metálicos	11AA01	Recursos propios		\$19,000.00	\$0.00	\$700.31	\$18,299.69
		24201	Cemento y productos de concreto	11AA01	Recursos propios		\$13,500.00	\$5,874.59	\$1,008.00	\$6,617.41

Evaluador: LPMM Coordinador: ARAL

Dirección de Evaluación del Sistema de Control Interno

Evaluación trimestral del logro de objetivos y metas
Secretaría de Seguridad, Prevención y Protección Ciudadana

UNIDAD RESPONSABLE	GC/INV	COG	DESCRIPCIÓN DE COG	ORIGEN	DESCRIPCIÓN DE ORIGEN	PROGRAMA	PRESUPUESTO MODIFICADO	PRESUPUESTO COMPROMETIDO	PRESUPUESTO DEVENGADO	PRESUPUESTO DISPONIBLE
		29201	Refacciones y accesorios menores de edificios	11AA01	Recursos propios		\$32,500.00	\$0.00	\$25,522.87	\$6,977.13
		29301	Refacciones y accesorios menores de mobiliario y equipo de administración, educacional y recreativo	11AA01	Recursos propios		\$2,000.00	\$0.00	\$189.00	\$1,811.00
		29401	Refacciones y accesorios menores de equipo de cómputo y tecnologías de la información	11AA01	Recursos propios		\$21,250.00	\$0.00	\$672.80	\$20,577.20
		29801	Refacciones y accesorios menores de maquinaria y otros equipos	11AA01	Recursos propios		\$15,000.00	\$0.00	\$1,421.13	\$13,578.87
		31201	Servicio de gas	11AA01	Recursos propios		\$121,000.00	\$0.00	\$22,939.94	\$98,060.06
		31701	Servicios de acceso de internet, redes y procesamiento de información	11AA01	Recursos propios		\$740,281.80	\$0.00	\$439,703.62	\$300,578.18
		31801	Servicios postales y de mensajería	11AA01	Recursos propios		\$1,000.00	\$0.00	\$0.00	\$1,000.00
		32701	Arrendamiento de activos intangibles	11AA01	Recursos propios		\$140,000.00	\$0.00	\$0.00	\$140,000.00
		32901	Otros arrendamientos	11AA01	Recursos propios		\$25,000.00	\$0.00	\$3,480.00	\$21,520.00
		Dirección General de Policía Municipal y Policía Vial 1512	Gasto corriente	33601	Impresiones oficiales		11AA01	Recursos propios	E000001 Dirección General de Policía Municipal y Policía Vial	\$2,200,300.82
33601	Impresiones oficiales			12AA01	Remanente recursos propios	\$182,700.46	\$0.00	\$182,700.46		\$0.00
33901	Servicios profesionales, científicos y técnicos integrales			11AA01	Recursos propios	\$6,761,272.00	\$940,728.34	\$4,259,210.28		\$1,561,333.38
33901	Servicios profesionales, científicos y técnicos integrales			12AA01	Remanente recursos propios	\$7,500.00	\$7,500.00	\$0.00		\$0.00
34701	Fletes y maniobras			11AA01	Recursos propios	\$10,000.00	\$0.00	\$0.00		\$10,000.00
35201	Instalación, reparación y mantenimiento de mobiliario y equipo de administración, educacional y recreativo			11AA01	Recursos propios	\$1,000.00	\$0.00	\$0.00		\$1,000.00
37101	Pasajes aéreos nacionales			11AA01	Recursos propios	\$0.00	\$0.00	\$0.00		\$0.00
37102	Pasajes aéreos internacionales			11AA01	Recursos propios	\$115,000.00	\$0.00	\$0.00		\$115,000.00
37201	Pasajes nacionales terrestres locales			11AA01	Recursos propios	\$10,500.00	\$0.00	\$2,669.99		\$7,830.01
37202	Pasajes nacionales terrestres foráneos			11AA01	Recursos propios	\$8,500.00	\$0.00	\$7,537.97		\$962.03
37501	Viáticos en el país			11AA01	Recursos propios	\$68,968.00	\$0.00	\$9,508.94		\$59,459.06
37601	Viáticos en el extranjero			11AA01	Recursos propios	\$100,000.00	\$0.00	\$0.00		\$100,000.00
38102	Eventos institucionales			11AA01	Recursos propios	\$1,690,000.00	\$0.01	\$91,999.98		\$1,598,000.01

Evaluador: LPMM Coordinador: ARAL

UNIDAD RESPONSABLE	GC/INV	COG	DESCRIPCIÓN DE COG	ORIGEN	DESCRIPCIÓN DE ORIGEN	PROGRAMA	PRESUPUESTO MODIFICADO	PRESUPUESTO COMPROMETIDO	PRESUPUESTO DEVENGADO	PRESUPUESTO DISPONIBLE
Municipal y Policía Vial 1512		55102	Armamento de defensa publica	12AA01	Remanente recursos propios		\$282,183.59	\$0.00	\$0.00	\$282,183.59
		55102	Armamento de defensa publica	12AA21	Remanente recursos propios 2021		\$6,400,000.00	\$0.00	\$0.00	\$6,400,000.00
		55102	Armamento de defensa publica	12AB20	Remanente participaciones 2020		\$3,100,000.00	\$0.00	\$0.00	\$3,100,000.00
		55102	Armamento de defensa publica	21AA01	Fortamun		\$0.00	\$0.00	\$0.00	\$0.00
		56401	Sistemas de aire acondicionado, calefacción y de refrigeración industrial y comercial	11AA01	Recursos propios		\$127,110.05	\$121,445.96	\$0.00	\$5,664.09
		56401	Sistemas de aire acondicionado, calefacción y de refrigeración industrial y comercial	21AA01	Fortamun		\$0.00	\$0.00	\$0.00	\$0.00
		56501	Equipo de comunicación y telecomunicación	11AA01	Recursos propios		\$4,971,441.86	\$4,803,202.31	\$0.00	\$168,239.55
		56501	Equipo de comunicación y telecomunicación	21AA01	Fortamun		\$0.00	\$0.00	\$0.00	\$0.00
		56601	Equipos de generación eléctrica, aparatos y accesorios eléctricos	11AA01	Recursos propios		\$29,141.11	\$14,950.00	\$0.00	\$14,191.11
		56601	Equipos de generación eléctrica, aparatos y accesorios eléctricos	12AA01	Remanente recursos propios		\$349,251.46	\$204,801.64	\$0.00	\$144,449.82
	56701	Herramientas y máquinas-herramienta	11AA01	Recursos propios	\$500,000.00	\$499,805.35	\$0.00	\$194.65		
	56901	Otros equipos	11AA01	Recursos propios	\$56,000.00	\$0.00	\$0.00	\$56,000.00		
	Inversión	27102	Vestuarios y uniformes destinados a actividades operativas	12AB01	Remanente participaciones	100251 Calidad máxima	\$7,942,306.56	\$0.00	\$7,942,306.56	\$0.00
		54101	Vehiculos y equipo terrestre	21AA01	Fortamun		\$52,289,270.05	\$52,289,270.05	\$0.00	\$0.00
		54901	Otros equipos de transporte	21AA01	Fortamun		\$4,913,000.00	\$4,581,330.09	\$0.00	\$331,669.91
55101		Equipo de defensa y seguridad	12AB21	Remanente participaciones 2021	\$6,657,481.07		\$0.00	\$6,657,481.07	\$0.00	
Dirección General de Protección Civil 1514	Gasto corriente	21101	Materiales y útiles de oficina	11AA01	Recursos propios	N000001 Dirección General de Protección Civil	\$137,713.92	\$90,089.96	\$13,441.81	\$34,182.15
		21401	Materiales, útiles y equipos menores de tecnologías de la información y comunicaciones	11AA01	Recursos propios		\$127,207.43	\$42,655.97	\$51,121.20	\$33,430.26
		21601	Material de limpieza	11AA01	Recursos propios		\$70,730.50	\$48,007.53	\$8,643.03	\$14,079.94
		22101	Productos alimenticios para el personal adscrito a las dependencias de la administración pública municipal	11AA01	Recursos propios		\$599,300.00	\$0.00	\$255,072.72	\$344,227.28
		24601	Material eléctrico y electrónico	11AA01	Recursos propios		\$31,464.67	\$26,023.84	\$653.01	\$4,787.82

UNIDAD RESPONSABLE	GC/INV	COG	DESCRIPCIÓN DE COG	ORIGEN	DESCRIPCIÓN DE ORIGEN	PROGRAMA	PRESUPUESTO MODIFICADO	PRESUPUESTO COMPROMETIDO	PRESUPUESTO DEVENGADO	PRESUPUESTO DISPONIBLE			
		37501	Viáticos en el país	11AA01	Recursos propios		\$23,381.03	\$0.00	\$19,380.80	\$4,000.23			
		38102	Eventos institucionales	11AA01	Recursos propios		\$0.00	\$0.00	\$0.00	\$0.00			
		38201	Gastos de orden social y cultural	11AA01	Recursos propios		\$9,396.00	\$0.00	\$9,396.00	\$0.00			
		38501	Gastos de representación	11AA01	Recursos propios		\$65,797.00	\$0.00	\$51,399.50	\$14,397.50			
		38502	Gastos de oficina y organización	11AA01	Recursos propios		\$88,127.00	\$0.00	\$63,849.50	\$24,277.50			
		39201	Impuestos y derechos	11AA01	Recursos propios		\$33,800.00	\$0.00	\$0.00	\$33,800.00			
		39901	Otros servicios generales	11AA01	Recursos propios		\$116,017.40	\$54,288.00	\$45,240.00	\$16,489.40			
		44101	Ayudas sociales a personas	11AA01	Recursos propios		\$319,846.00	\$0.00	\$88,160.00	\$231,686.00			
		51101	Muebles de oficina y estantería	11AA01	Recursos propios		\$82,225.00	\$80,996.16	\$0.00	\$1,228.84			
		51501	Equipo de cómputo y de tecnologías de la información	11AA01	Recursos propios		\$486,458.46	\$243,229.25	\$0.00	\$243,229.21			
		51501	Equipo de cómputo y de tecnologías de la información	12AA01	Remanente recursos propios		\$138,147.37	\$0.00	\$138,147.37	\$0.00			
		51501	Equipo de cómputo y de tecnologías de la información	12AA21	Remanente recursos propios 2021		\$40,136.00	\$40,136.00	\$0.00	\$0.00			
		51901	Otros mobiliarios y equipos de administración	11AA01	Recursos propios		\$803,614.00	\$323,455.39	\$0.00	\$480,158.61			
		51901	Otros mobiliarios y equipos de administración	12AA01	Remanente recursos propios		\$3,708.52	\$0.00	\$3,708.52	\$0.00			
		53101	Equipo médico y de laboratorio	11AA01	Recursos propios		\$708,720.00	\$654,486.51	\$0.00	\$54,233.49			
		55101	Equipo de defensa y seguridad	11AA01	Recursos propios		\$449,880.00	\$0.00	\$0.00	\$449,880.00			
		56401	Sistemas de aire acondicionado, calefacción y de refrigeración industrial y comercial	11AA01	Recursos propios		\$29,997.00	\$5,862.64	\$0.00	\$24,134.36			
		56501	Equipo de comunicación y telecomunicación	11AA01	Recursos propios		\$1,123,456.26	\$991,645.64	\$0.00	\$131,810.62			
		Dirección General de Prevención del	Gasto corriente	56601	Equipos de generación eléctrica, aparatos y accesorios eléctricos		11AA01	Recursos propios	N000001 Dirección General de Protección Civil	\$834,063.08	\$591,881.75	\$0.00	\$242,181.33
			Gasto corriente	56701	Herramientas y máquinas-herramienta		11AA01	Recursos propios		\$1,325,579.74	\$1,164,795.09	\$0.00	\$160,784.65
56901	Otros equipos			11AA01	Recursos propios	\$90,238.72	\$0.00	\$0.00		\$90,238.72			
Inversión	54101		Vehículos y equipo terrestre	21AA01	Fortamun	100251 Calidad máxima	\$11,317,919.95	\$10,784,950.01	\$0.00	\$532,969.94			
Dirección General de Prevención del	Gasto corriente	21101	Materiales y útiles de oficina	11AA01	Recursos propios	P000004 Dirección General de Prevención del	\$94,218.95	\$74,661.13	\$4,507.73	\$15,050.09			
		21101	Materiales y útiles de oficina	12AA01	Remanente recursos propios		\$38,281.16	\$0.00	\$38,281.16	\$0.00			

Evaluador: LPMM Coordinador: ARAL



Evaluación trimestral del logro de objetivos y metas
Secretaría de Seguridad, Prevención y Protección Ciudadana

UNIDAD RESPONSABLE	GC/INV	COG	DESCRIPCIÓN DE COG	ORIGEN	DESCRIPCIÓN DE ORIGEN	PROGRAMA	PRESUPUESTO MODIFICADO	PRESUPUESTO COMPROMETIDO	PRESUPUESTO DEVENGADO	PRESUPUESTO DISPONIBLE
		29101	Herramientas menores	12AA01	Remanente recursos propios		\$1,902.40	\$0.00	\$1,902.40	\$0.00
Dirección General de Prevención del Delito y Participación Social 1517	Gasto corriente	29101	Herramientas menores	12AA21	Remanente recursos propios 2021	P000004 Dirección General de Prevención del Delito y Participación Social	\$4,756.00	\$0.00	\$4,756.00	\$0.00
		29201	Refacciones y accesorios menores de edificios	11AA01	Recursos propios		\$200.00	\$0.00	\$116.00	\$84.00
		29301	Refacciones y accesorios menores de mobiliario y equipo de administración, educacional y recreativo	11AA01	Recursos propios		\$1,500.00	\$0.00	\$0.00	\$1,500.00
		29401	Refacciones y accesorios menores de equipo de cómputo y tecnologías de la información	11AA01	Recursos propios		\$16,524.00	\$12,871.82	\$0.00	\$3,652.18
		29401	Refacciones y accesorios menores de equipo de cómputo y tecnologías de la información	12AA21	Remanente recursos propios 2021		\$6,855.28	\$0.00	\$6,855.28	\$0.00
		31701	Servicios de acceso de internet, redes y procesamiento de información	11AA01	Recursos propios		\$30,000.00	\$0.00	\$0.00	\$30,000.00
		31801	Servicios postales y de mensajería	11AA01	Recursos propios		\$1,000.00	\$0.00	\$0.00	\$1,000.00
		32701	Arrendamiento de activos intangibles	11AA01	Recursos propios		\$105,000.00	\$34,891.70	\$0.00	\$70,108.30
		37201	Pasajes nacionales terrestres locales	11AA01	Recursos propios		\$8,000.00	\$0.00	\$3,422.00	\$4,578.00
		37202	Pasajes nacionales terrestres foráneos	11AA01	Recursos propios		\$2,500.00	\$0.00	\$1,505.00	\$995.00
		38102	Eventos institucionales	11AA01	Recursos propios		\$100,000.00	\$0.00	\$0.00	\$100,000.00
		38301	Congresos, convenciones, espectáculos y ferias	11AA01	Recursos propios		\$1,392,500.00	\$0.00	\$462,127.18	\$930,372.82
		38501	Gastos de representación	11AA01	Recursos propios		\$116,000.00	\$0.00	\$111,720.80	\$4,279.20
		38502	Gastos de oficina y organización	11AA01	Recursos propios		\$12,200.00	\$0.00	\$11,230.17	\$969.83
		39201	Impuestos y derechos	11AA01	Recursos propios		\$15,600.00	\$0.00	\$6,490.00	\$9,110.00
		51101	Muebles de oficina y estantería	11AA01	Recursos propios		\$100,000.00	\$95,967.32	\$0.00	\$4,032.68
		51101	Muebles de oficina y estantería	12AA01	Remanente recursos propios		\$6,368.40	\$0.00	\$6,368.40	\$0.00
		51101	Muebles de oficina y estantería	12AA20	Remanente recursos propios 2020		\$11,502.56	\$11,502.56	\$0.00	\$0.00
		51501	Equipo de cómputo y de tecnologías de la información	11AA01	Recursos propios		\$35,794.90	\$34,264.08	\$0.00	\$1,530.82
		51501	Equipo de cómputo y de tecnologías de la información	12AA01	Remanente recursos propios		\$35,592.28	\$0.00	\$35,592.28	\$0.00

Evaluador: LPMM Coordinador: ARAL



Evaluación trimestral del logro de objetivos y metas
Secretaría de Seguridad, Prevención y Protección Ciudadana

UNIDAD RESPONSABLE	GC/INV	COG	DESCRIPCIÓN DE COG	ORIGEN	DESCRIPCIÓN DE ORIGEN	PROGRAMA	PRESUPUESTO MODIFICADO	PRESUPUESTO COMPROMETIDO	PRESUPUESTO DEVENGADO	PRESUPUESTO DISPONIBLE
		24601	Material eléctrico y electrónico	11AA01	Recursos propios		\$57,112.42	\$19,130.02	\$0.00	\$37,982.40
		24701	Artículos metálicos para la construcción	11AA01	Recursos propios		\$3,516.59	\$0.00	\$2,561.59	\$955.00
		24801	Materiales complementarios	11AA01	Recursos propios		\$105,972.91	\$103,223.06	\$585.00	\$2,164.85
		24901	Otros materiales y artículos de construcción y reparación	11AA01	Recursos propios		\$4,898.25	\$4,701.48	\$0.00	\$196.77
		25101	Productos químicos básicos	11AA01	Recursos propios		\$0.00	\$0.00	\$0.00	\$0.00
		25301	Medicinas y productos farmacéuticos	11AA01	Recursos propios		\$11,272.00	\$9,783.10	\$0.00	\$1,488.90
		25401	Materiales, accesorios y suministros médicos	11AA01	Recursos propios		\$8,538.41	\$7,874.34	\$0.00	\$664.07
		25501	Materiales, accesorios y suministros de laboratorio	11AA01	Recursos propios		\$0.00	\$0.00	\$0.00	\$0.00
		27102	Vestuarios y uniformes destinados a actividades operativas	11AA01	Recursos propios		\$728,000.00	\$724,602.93	\$974.40	\$2,422.67
Dirección General del Centro de Cómputo, Comando, Comunicación y Control (C4) 1520	Gasto corriente	27102	Vestuarios y uniformes destinados a actividades operativas	12AA01	Remanente recursos propios	E000001 Dirección General del Centro de Cómputo, Comando, Comunicaciones y Control (C4)	\$415,692.96	\$0.00	\$415,692.96	\$0.00
		27201	Prendas de seguridad y protección personal	11AA01	Recursos propios		\$14,657.40	\$0.00	\$0.00	\$14,657.40
		27201	Prendas de seguridad y protección personal	12AA01	Remanente recursos propios		\$39,419.35	\$0.00	\$39,419.35	\$0.00
		28201	Materiales de seguridad pública	11AA01	Recursos propios		\$40,000.00	\$0.00	\$0.00	\$40,000.00
		29101	Herramientas menores	11AA01	Recursos propios		\$60,000.00	\$51,579.87	\$2,070.99	\$6,349.14
		29201	Refacciones y accesorios menores de edificios	11AA01	Recursos propios		\$5,000.00	\$0.00	\$102.00	\$4,898.00
		29301	Refacciones y accesorios menores de mobiliario y equipo de administración, educacional y recreativo	11AA01	Recursos propios		\$27,250.00	\$11,652.20	\$14,665.36	\$932.44
		29401	Refacciones y accesorios menores de equipo de cómputo y tecnologías de la información	11AA01	Recursos propios		\$641,732.29	\$547,622.65	\$0.00	\$94,109.64
		29401	Refacciones y accesorios menores de equipo de cómputo y tecnologías de la información	12AA21	Remanente recursos propios 2021		\$8,265.35	\$0.00	\$8,265.35	\$0.00
		31601	Servicios de telecomunicaciones y satélites	11AA01	Recursos propios		\$190,000.00	\$0.00	\$0.00	\$190,000.00
		31701	Servicios de acceso de internet, redes y procesamiento de información	11AA01	Recursos propios		\$268,640.76	\$0.00	\$125,533.08	\$143,107.68
		31801	Servicios postales y de mensajería	11AA01	Recursos propios		\$1,000.00	\$0.00	\$0.00	\$1,000.00
		31901	Servicios integrales y otros servicios	11AA01	Recursos propios		\$6,000,000.00	\$0.00	\$0.00	\$6,000,000.00

Evaluador: LPMM Coordinador: ARAL



Evaluación trimestral del logro de objetivos y metas
Secretaría de Seguridad, Prevención y Protección Ciudadana

UNIDAD RESPONSABLE	GC/INV	COG	DESCRIPCIÓN DE COG	ORIGEN	DESCRIPCIÓN DE ORIGEN	PROGRAMA	PRESUPUESTO MODIFICADO	PRESUPUESTO COMPROMETIDO	PRESUPUESTO DEVENGADO	PRESUPUESTO DISPONIBLE
Dirección General del Centro de Cómputo, Comando, Comunicaciones y Control (C4) 1520		51501	Equipo de cómputo y de tecnologías de la información	11AA01	Recursos propios	E000001 Dirección General del Centro de Cómputo, Comando, Comunicaciones y Control (C4) E000001	\$3,664,500.00	\$3,234,350.19	\$4,361.60	\$425,788.21
		51501	Equipo de cómputo y de tecnologías de la información	12AA01	Remanente recursos propios		\$1,407,844.44	\$0.00	\$1,407,844.44	\$0.00
		51501	Equipo de cómputo y de tecnologías de la información	21AA01	Fortamun		\$0.00	\$0.00	\$0.00	\$0.00
		51901	Otros mobiliarios y equipos de administración	11AA01	Recursos propios		\$42,000.00	\$31,164.10	\$0.00	\$10,835.90
		53101	Equipo médico y de laboratorio	11AA01	Recursos propios		\$15,000.00	\$0.00	\$0.00	\$15,000.00
		56401	Sistemas de aire acondicionado, calefacción y de refrigeración industrial y comercial	11AA01	Recursos propios		\$2,000,000.00	\$35,175.84	\$0.00	\$1,964,824.16
	Gasto corriente Gasto corriente	56401	Sistemas de aire acondicionado, calefacción y de refrigeración industrial y comercial	12AA01	Remanente recursos propios	\$6,773.81	\$0.00	\$6,773.81	\$0.00	
		56501	Equipo de comunicación y telecomunicación	11AA01	Recursos propios	\$3,816,882.40	\$3,809,003.14	\$0.00	\$7,879.26	
		56501	Equipo de comunicación y telecomunicación	12AA01	Remanente recursos propios	\$4,745,330.32	\$0.00	\$4,745,330.32	\$0.00	
		56601	Equipos de generación eléctrica, aparatos y accesorios eléctricos	11AA01	Recursos propios	\$90,000.00	\$0.00	\$0.00	\$90,000.00	
		56701	Herramientas y máquinas-herramienta	11AA01	Recursos propios	\$7,000.00	\$0.00	\$0.00	\$7,000.00	
		56901	Otros equipos	11AA01	Recursos propios	\$16,000.00	\$15,822.40	\$0.00	\$177.60	
		59101	Software	11AA01	Recursos propios	\$500,000.00	\$0.00	\$0.00	\$500,000.00	
		59701	Licencias informáticas e intelectuales	11AA01	Recursos propios	\$0.00	\$0.00	\$0.00	\$0.00	
		59901	Otros activos intangibles	11AA01	Recursos propios	\$1,140,000.00	\$0.00	\$0.00	\$1,140,000.00	
	Inversión	51101	Muebles de oficina y estantería	12AA01	Remanente recursos propios	\$52,328.76	\$52,328.76	\$0.00	\$0.00	
		51501	Equipo de cómputo y de tecnologías de la información	12AA01	Remanente recursos propios	\$5,386,820.00	\$16,820.00	\$0.00	\$5,370,000.00	
		51501	Equipo de cómputo y de tecnologías de la información	12AA01	Remanente recursos propios	\$3,895,638.44	\$3,895,638.44	\$0.00	\$0.00	
		51501	Equipo de cómputo y de tecnologías de la información	12AB01	Remanente participaciones	\$5,972,674.40	\$0.00	\$0.00	\$5,972,674.40	
51901		Otros mobiliarios y equipos de administración	12AA01	Remanente recursos propios	\$144,874.72	\$144,874.72	\$0.00	\$0.00		
52101		Equipos y aparatos audiovisuales	12AA01	Remanente recursos propios	\$1,885,914.08	\$1,885,914.08	\$0.00	\$0.00		
54101		Vehículos y equipo terrestre	21AA01	Fortamun	\$1,183,700.00	\$1,183,698.87	\$0.00	\$1.13		
56501		Equipo de comunicación y telecomunicación	12AA01	Remanente recursos propios	\$774,556.67	\$324,556.67	\$0.00	\$450,000.00		
56501		Equipo de comunicación y telecomunicación	12AA01	Remanente recursos propios	\$35,629,336.20	\$35,629,336.20	\$0.00	\$0.00		
					100252 Prevención activa					

Evaluador: LPMM Coordinador: ARAL



Evaluación trimestral del logro de objetivos y metas
 Secretaría de Seguridad, Prevención y Protección Ciudadana

UNIDAD RESPONSABLE	GC/INV	COG	DESCRIPCIÓN DE COG	ORIGEN	DESCRIPCIÓN DE ORIGEN	PROGRAMA	PRESUPUESTO MODIFICADO	PRESUPUESTO COMPROMETIDO	PRESUPUESTO DEVENGADO	PRESUPUESTO DISPONIBLE
	Gasto corriente	37201	Pasajes nacionales terrestres locales	11AA01	Recursos propios		\$1,000.00	\$0.00	\$0.00	\$1,000.00
		37202	Pasajes nacionales terrestres foráneos	11AA01	Recursos propios		\$1,000.00	\$0.00	\$0.00	\$1,000.00
		37501	Viáticos en el país	11AA01	Recursos propios		\$5,000.00	\$0.00	\$0.00	\$5,000.00
		38102	Eventos institucionales	11AA01	Recursos propios		\$20,220.00	\$0.00	\$0.00	\$20,220.00
		38501	Gastos de representación	11AA01	Recursos propios		\$4,750.00	\$0.00	\$2,213.00	\$2,537.00
		38502	Gastos de oficina y organización	11AA01	Recursos propios		\$4,950.00	\$0.00	\$2,406.00	\$2,544.00
		39201	Impuestos y derechos	11AA01	Recursos propios		\$7,200.00	\$0.00	\$5,309.99	\$1,890.01
		39901	Otros servicios generales	11AA01	Recursos propios		\$7,200.00	\$0.00	\$6,032.00	\$1,168.00
		51101	Muebles de oficina y estantería	11AA01	Recursos propios	E000001 Dirección de Regulación de la Seguridad Privada E000001	\$30,000.00	\$29,970.56	\$0.00	\$29.44
		51101	Muebles de oficina y estantería	12AA01	Remanente recursos propios		\$24,692.92	\$14,668.20	\$10,024.72	\$0.00
		51501	Equipo de cómputo y de tecnologías de la información	11AA01	Recursos propios		\$148,001.00	\$115,700.53	\$0.00	\$32,300.47
		51501	Equipo de cómputo y de tecnologías de la información	12AA01	Remanente recursos propios		\$8,361.28	\$0.00	\$8,361.28	\$0.00
		51901	Otros mobiliarios y equipos de administración	11AA01	Recursos propios		\$8,816.00	\$6,380.00	\$0.00	\$2,436.00
		Invención	54101	Vehículos y equipo terrestre	21AA01	Fortamun	100251 Calidad máxima	\$815,700.00	\$815,696.55	\$0.00
	Subsecretaría de Seguridad y	Gasto corriente	21101	Materiales y útiles de oficina	11AA01	Recursos propios	E000001 Subsecretaría de Seguridad y Protección	\$17,016.13	\$16,923.53	\$0.00
21401			Materiales, útiles y equipos menores de tecnologías de la información y comunicaciones	11AA01	Recursos propios	\$16,765.45		\$9,586.82	\$0.00	\$7,178.63
21601			Material de limpieza	11AA01	Recursos propios	\$7,000.00		\$4,202.82	\$2,735.92	\$61.26
22101			Productos alimenticios para el personal adscrito a las dependencias de la administración pública municipal	11AA01	Recursos propios	\$60,000.00		\$0.00	\$25,869.59	\$34,130.41
24601			Material eléctrico y electrónico	11AA01	Recursos propios	\$1,000.00		\$0.00	\$0.00	\$1,000.00
24701			Artículos metálicos para la construcción	11AA01	Recursos propios	\$1,000.00		\$0.00	\$0.00	\$1,000.00
24801			Materiales complementarios	11AA01	Recursos propios	\$1,000.00		\$0.00	\$0.00	\$1,000.00
24901			Otros materiales y artículos de construcción y reparación	11AA01	Recursos propios	\$1,000.00		\$0.00	\$0.00	\$1,000.00
25101			Productos químicos básicos	11AA01	Recursos propios	\$1,000.00		\$0.00	\$0.00	\$1,000.00



UNIDAD RESPONSABLE	GC/INV	COG	DESCRIPCIÓN DE COG	ORIGEN	DESCRIPCIÓN DE ORIGEN	PROGRAMA	PRESUPUESTO MODIFICADO	PRESUPUESTO COMPROMETIDO	PRESUPUESTO DEVENGADO	PRESUPUESTO DISPONIBLE		
		51901	Otros mobiliarios y equipos de administración	11AA01	Recursos propios		\$20,000.00	\$19,511.92	\$0.00	\$488.08		
		51901	Otros mobiliarios y equipos de administración	12AA01	Remanente recursos propios		\$1,900.00	\$1,899.99	\$0.00	\$0.01		
		56401	Sistemas de aire acondicionado, calefacción y de refrigeración industrial y comercial	11AA01	Recursos propios		\$33,550.00	\$18,802.81	\$0.00	\$14,747.19		
Juzgado Cívico General 1523	Gasto corriente	21101	Materiales y útiles de oficina	11AA01	Recursos propios	E000001 Juzgado Cívico General	\$277,745.14	\$273,960.21	\$3,563.89	\$221.04		
		21401	Materiales, útiles y equipos menores de tecnologías de la información y comunicaciones	11AA01	Recursos propios		\$120,000.00	\$24,123.36	\$936.02	\$94,940.62		
		21601	Material de limpieza	11AA01	Recursos propios		\$105,920.00	\$85,765.71	\$40.01	\$20,114.28		
		22101	Productos alimenticios para el personal adscrito a las dependencias de la administración pública municipal	11AA01	Recursos propios		\$1,499,955.36	\$715,852.10	\$783,147.90	\$955.36		
		22301	Utensilios para el servicio de alimentación	11AA01	Recursos propios		\$2,000.00	\$0.00	\$275.00	\$1,725.00		
		24101	Productos minerales no metálicos	11AA01	Recursos propios		\$1,500.00	\$0.00	\$140.00	\$1,360.00		
		24201	Cemento y productos de concreto	11AA01	Recursos propios	\$2,000.00	\$0.00	\$36.01	\$1,963.99			
		24301	Cal, yeso y productos de yeso	11AA01	Recursos propios	\$3,000.00	\$0.00	\$376.00	\$2,624.00			
		24601	Material eléctrico y electrónico	11AA01	Recursos propios	\$96,000.00	\$0.00	\$1,011.77	\$94,988.23			
		24701	Artículos metálicos para la construcción	11AA01	Recursos propios	\$14,000.00	\$0.00	\$5,675.54	\$8,324.46			
		24801	Materiales complementarios	11AA01	Recursos propios	\$70,000.00	\$0.00	\$46,865.85	\$23,134.15			
		24901	Otros materiales y artículos de construcción y reparación	11AA01	Recursos propios	\$226,585.77	\$193,816.62	\$1,945.26	\$30,823.89			
		Juzgado Cívico General 1523	Gasto corriente	25101	Productos químicos básicos	11AA01	Recursos propios	E000001 Juzgado Cívico General	\$29,920.00	\$0.00	\$130.00	\$29,790.00
				25301	Medicinas y productos farmacéuticos	11AA01	Recursos propios		\$66,169.20	\$42,565.40	\$23,555.00	\$48.80
25401	Materiales, accesorios y suministros médicos			11AA01	Recursos propios	\$88,074.01	\$85,004.18		\$0.00	\$3,069.83		
25501	Materiales, accesorios y suministros de laboratorio			11AA01	Recursos propios	\$407,242.00	\$274,792.40		\$46,632.00	\$85,817.60		
25601	Fibras sintéticas, hules, plásticos y derivados			11AA01	Recursos propios	\$6,000.00	\$0.00		\$0.00	\$6,000.00		
27102	Vestuarios y uniformes destinados a actividades operativas			11AA01	Recursos propios	\$925,218.00	\$922,474.34		\$0.00	\$2,743.66		
27102	Vestuarios y uniformes destinados a actividades operativas			12AB20	Remanente participaciones 2020	\$779,390.08	\$201,608.00		\$577,782.08	\$0.00		

Evaluación trimestral del logro de objetivos y metas
Secretaría de Seguridad, Prevención y Protección Ciudadana

UNIDAD RESPONSABLE	GC/INV	COG	DESCRIPCIÓN DE COG	ORIGEN	DESCRIPCIÓN DE ORIGEN	PROGRAMA	PRESUPUESTO MODIFICADO	PRESUPUESTO COMPROMETIDO	PRESUPUESTO DEVENGADO	PRESUPUESTO DISPONIBLE
		51501	Equipo de cómputo y de tecnologías de la información	12AA21	Remanente recursos propios 2021		\$80,272.00	\$80,272.00	\$0.00	\$0.00
		51901	Otros mobiliarios y equipos de administración	11AA01	Recursos propios		\$60,599.47	\$60,236.26	\$0.00	\$363.21
		51901	Otros mobiliarios y equipos de administración	12AA01	Remanente recursos propios		\$27,750.01	\$27,749.99	\$0.00	\$0.02
		54101	Vehículos y equipo terrestre	11AA01	Recursos propios		\$1,273,600.00	\$815,696.55	\$0.00	\$457,903.45
		56401	Sistemas de aire acondicionado, calefacción y de refrigeración industrial y comercial	11AA01	Recursos propios		\$41,038.48	\$41,038.48	\$0.00	\$0.00
		56901	Otros equipos	11AA01	Recursos propios		\$35,384.00	\$35,382.04	\$0.00	\$1.96
	Inversión	32901	Otros arrendamientos	12AA01	Remanente recursos propios	100253 Tolerancia cero	\$470,799.78	\$0.00	\$0.00	\$470,799.78
		36601	Servicio de creación y difusión de contenido exclusivamente a través de internet	12AA01	Remanente recursos propios		\$160,773.84	\$0.00	\$0.00	\$160,773.84
		51901	Otros mobiliarios y equipos de administración	12AB01	Remanente participaciones		100251 Calidad máxima	\$2,217,002.03	\$2,153,040.02	\$0.00
	Comisionado de Prevención y Atención Ciudadana 1524	Gasto corriente	21101	Materiales y útiles de oficina	11AA01	Recursos propios	E000001 Comisionado de Prevención y Atención Ciudadana	\$31,911.25	\$31,821.37	\$0.00
21101			Materiales y útiles de oficina	12AA01	Remanente recursos propios	\$4,207.09		\$0.00	\$4,207.09	\$0.00
21401			Materiales, útiles y equipos menores de tecnologías de la información y comunicaciones	11AA01	Recursos propios	\$6,164.14		\$1,207.56	\$0.00	\$4,956.58
21601			Material de limpieza	11AA01	Recursos propios	\$8,000.00		\$4,908.38	\$0.00	\$3,091.62
22101			Productos alimenticios para el personal adscrito a las dependencias de la administración pública municipal	11AA01	Recursos propios	\$2,500.00		\$0.00	\$0.00	\$2,500.00
24601			Material eléctrico y electrónico	11AA01	Recursos propios	\$500.00		\$0.00	\$0.00	\$500.00
24801			Materiales complementarios	11AA01	Recursos propios	\$500.00		\$0.00	\$0.00	\$500.00
24901			Otros materiales y artículos de construcción y reparación	11AA01	Recursos propios	\$500.00		\$0.00	\$0.00	\$500.00
27102			Vestuarios y uniformes destinados a actividades operativas	11AA01	Recursos propios	\$10,000.00		\$9,506.80	\$0.00	\$493.20
27102			Vestuarios y uniformes destinados a actividades operativas	12AA01	Remanente recursos propios	\$3,563.52		\$0.00	\$3,563.52	\$0.00
32701			Arrendamiento de activos intangibles	11AA01	Recursos propios	\$6,300.00		\$0.00	\$0.00	\$6,300.00
33601			Impresiones oficiales	11AA01	Recursos propios	\$1,000.00		\$0.00	\$0.00	\$1,000.00
33601			Impresiones oficiales	12AA01	Remanente recursos propios	\$1,106.64		\$0.00	\$1,106.64	\$0.00

Evaluador: LPMM Coordinador: ARAL



Evaluación trimestral del logro de objetivos y metas
Secretaría de Seguridad, Prevención y Protección Ciudadana

UNIDAD RESPONSABLE	GC/INV	COG	DESCRIPCIÓN DE COG	ORIGEN	DESCRIPCIÓN DE ORIGEN	PROGRAMA	PRESUPUESTO MODIFICADO	PRESUPUESTO COMPROMETIDO	PRESUPUESTO DEVENGADO	PRESUPUESTO DISPONIBLE
		32701	Arrendamiento de activos intangibles	11AA01	Recursos propios		\$44,100.00	\$0.00	\$0.00	\$44,100.00
		33601	Impresiones oficiales	11AA01	Recursos propios		\$20,000.00	\$0.00	\$999.46	\$19,000.54
		33901	Servicios profesionales, científicos y técnicos integrales	11AA01	Recursos propios		\$181,000.00	\$0.00	\$8,966.19	\$172,033.81
		33901	Servicios profesionales, científicos y técnicos integrales	12AA01	Remanente recursos propios		\$167,420.00	\$118,320.00	\$49,100.00	\$0.00
		37201	Pasajes nacionales terrestres locales	11AA01	Recursos propios		\$3,000.00	\$0.00	\$920.00	\$2,080.00
		37202	Pasajes nacionales terrestres foráneos	11AA01	Recursos propios		\$2,000.00	\$0.00	\$910.00	\$1,090.00
		38501	Gastos de representación	11AA01	Recursos propios		\$6,000.00	\$0.00	\$3,193.00	\$2,807.00
		38502	Gastos de oficina y organización	11AA01	Recursos propios		\$15,000.00	\$0.00	\$14,062.74	\$937.26
		39201	Impuestos y derechos	11AA01	Recursos propios		\$3,500.00	\$0.00	\$885.00	\$2,615.00
		39901	Otros servicios generales	11AA01	Recursos propios		\$9,600.00	\$0.00	\$3,978.00	\$5,622.00
		51101	Muebles de oficina y estantería	11AA01	Recursos propios		\$74,751.68	\$73,464.59	\$0.00	\$1,287.09
		51501	Equipo de cómputo y de tecnologías de la información	11AA01	Recursos propios		\$117,621.08	\$111,141.65	\$0.00	\$6,479.43
		54101	Vehículos y equipo terrestre	21AA01	Fortamun		\$543,800.00	\$543,797.70	\$0.00	\$2.30
		56701	Herramientas y máquinas-herramienta	11AA01	Recursos propios		\$4,000.00	\$2,365.00	\$0.00	\$1,635.00
		Dirección General de Planeación y Administración 1526	Gasto corriente	21101	Materiales y útiles de oficina		11AA01	Recursos propios	P000004 Dirección General de Planeación y Administración	\$48,744.42
21401	Materiales, útiles y equipos menores de tecnologías de la información y comunicaciones			11AA01	Recursos propios	\$8,001.04	\$8,001.03	\$0.00		\$0.01
21501	Material impreso e información digital			11AA01	Recursos propios	\$412.00	\$0.00	\$0.00		\$412.00
21601	Material de limpieza			11AA01	Recursos propios	\$2,000.00	\$0.00	\$19.50		\$1,980.50
22101	Productos alimenticios para el personal adscrito a las dependencias de la administración pública municipal			11AA01	Recursos propios	\$938.01	\$0.00	\$938.01		\$0.00
Gasto corriente	24101		Productos minerales no metálicos	11AA01	Recursos propios	P000004 Dirección General de Planeación y Administración	\$1,000.00	\$0.00	\$681.11	\$318.89
	24201		Cemento y productos de concreto	11AA01	Recursos propios		\$500.00	\$0.00	\$0.00	\$500.00
	24301		Cal, yeso y productos de yeso	11AA01	Recursos propios		\$7,192.00	\$0.00	\$7,192.00	\$0.00
	24401		Madera y productos de madera	11AA01	Recursos propios		\$9,500.00	\$0.00	\$9,280.00	\$220.00
	24601		Material eléctrico y electrónico	11AA01	Recursos propios		\$10,952.59	\$0.00	\$9,233.21	\$1,719.38

Evalúador: LPMM Coordinador: ARAL

UNIDAD RESPONSABLE	GC/INV	COG	DESCRIPCIÓN DE COG	ORIGEN	DESCRIPCIÓN DE ORIGEN	PROGRAMA	PRESUPUESTO MODIFICADO	PRESUPUESTO COMPROMETIDO	PRESUPUESTO DEVENGADO	PRESUPUESTO DISPONIBLE
Dirección General de Planeación y Administración 1526		37101	Pasajes aéreos nacionales	11AA01	Recursos propios		\$0.00	\$0.00	\$0.00	\$0.00
		37201	Pasajes nacionales terrestres locales	11AA01	Recursos propios		\$4,744.00	\$0.00	\$3,744.00	\$1,000.00
		37202	Pasajes nacionales terrestres foráneos	11AA01	Recursos propios		\$2,050.00	\$0.00	\$1,050.00	\$1,000.00
		37501	Viáticos en el país	11AA01	Recursos propios		\$0.00	\$0.00	\$0.00	\$0.00
		38501	Gastos de representación	11AA01	Recursos propios		\$46,373.00	\$0.00	\$14,570.00	\$31,803.00
		38502	Gastos de oficina y organización	11AA01	Recursos propios		\$20,383.00	\$0.00	\$20,379.33	\$3.67
		39201	Impuestos y derechos	11AA01	Recursos propios		\$5,350.00	\$0.00	\$5,310.00	\$40.00
		51101	Muebles de oficina y estantería	11AA01	Recursos propios		\$101,491.84	\$92,018.25	\$0.00	\$9,473.59
		51201	Muebles, excepto de oficina y estantería	11AA01	Recursos propios		\$28,499.85	\$28,499.85	\$0.00	\$0.00
		51501	Equipo de cómputo y de tecnologías de la información	11AA01	Recursos propios		\$367,828.49	\$365,828.49	\$0.00	\$2,000.00
		51501	Equipo de cómputo y de tecnologías de la información	12AA01	Remanente recursos propios		\$10,068.80	\$0.00	\$10,068.80	\$0.00
		51901	Otros mobiliarios y equipos de administración	11AA01	Recursos propios		\$20,597.99	\$20,597.99	\$0.00	\$0.00
		51901	Otros mobiliarios y equipos de administración	12AA01	Remanente recursos propios		\$28,751.59	\$15,083.96	\$13,667.62	\$0.01
		53101	Equipo médico y de laboratorio	11AA01	Recursos propios		\$161,500.00	\$114,235.28	\$0.00	\$47,264.72
		54101	Vehículos y equipo terrestre	21AA01	Fortamun		\$2,455,500.00	\$2,333,294.25	\$0.00	\$122,205.75
		56501	Equipo de comunicación y telecomunicación	11AA01	Recursos propios		\$0.00	\$0.00	\$0.00	\$0.00
		56701	Herramientas y máquinas-herramienta	11AA01	Recursos propios		\$6,980.00	\$6,238.69	\$0.00	\$741.31
		56701	Herramientas y máquinas-herramienta	12AA01	Remanente recursos propios		\$10,038.64	\$0.00	\$10,038.64	\$0.00
		56901	Otros equipos	11AA01	Recursos propios		\$0.00	\$0.00	\$0.00	\$0.00
		21101	Materiales y útiles de oficina	11AA01	Recursos propios		\$92,319.43	\$76,980.09	\$2,811.86	\$12,527.48
		21101	Materiales y útiles de oficina	12AA01	Remanente recursos propios		\$10,705.64	\$0.00	\$10,705.64	\$0.00
		21401	Materiales, útiles y equipos menores de tecnologías de la información y comunicaciones	11AA01	Recursos propios		\$74,219.13	\$50,705.35	\$0.00	\$23,513.78
		21401	Materiales, útiles y equipos menores de tecnologías de la información y comunicaciones	12AA01	Remanente recursos propios		\$14,814.36	\$0.00	\$14,814.36	\$0.00
		21601	Material de limpieza	11AA01	Recursos propios		\$5,000.00	\$0.00	\$0.00	\$5,000.00

Evaluador: LPMM Coordinador: ARAL

UNIDAD RESPONSABLE	GC/INV	COG	DESCRIPCIÓN DE COG	ORIGEN	DESCRIPCIÓN DE ORIGEN	PROGRAMA	PRESUPUESTO MODIFICADO	PRESUPUESTO COMPROMETIDO	PRESUPUESTO DEVENGADO	PRESUPUESTO DISPONIBLE
Dirección General de Fiscalización y Control 1527	Gasto corriente	38502	Gastos de oficina y organización	11AA01	Recursos propios	G000001 Dirección General de Fiscalización y Control	\$3,900.00	\$0.00	\$1,960.51	\$1,939.49
		39201	Impuestos y derechos	11AA01	Recursos propios		\$10,500.00	\$0.00	\$0.00	\$10,500.00
		51101	Muebles de oficina y estantería	11AA01	Recursos propios		\$114,000.00	\$49,320.43	\$0.00	\$64,679.57
		51101	Muebles de oficina y estantería	12AA01	Remanente recursos propios		\$6,594.02	\$0.00	\$6,594.02	\$0.00
		51501	Equipo de cómputo y de tecnologías de la información	11AA01	Recursos propios		\$92,441.80	\$80,138.79	\$0.00	\$12,303.01
		51501	Equipo de cómputo y de tecnologías de la información	12AA01	Remanente recursos propios		\$24,404.08	\$0.00	\$24,404.08	\$0.00
		51901	Otros mobiliarios y equipos de administración	11AA01	Recursos propios		\$170,500.00	\$0.00	\$0.00	\$170,500.00
		51901	Otros mobiliarios y equipos de administración	12AA01	Remanente recursos propios		\$14,720.21	\$6,200.20	\$8,520.01	\$0.00
		54101	Vehículos y equipo terrestre	11AA01	Recursos propios		\$913,800.00	\$911,800.02	\$0.00	\$1,999.98
		56401	Sistemas de aire acondicionado, calefacción y de refrigeración industrial y comercial	11AA01	Recursos propios		\$8,300.00	\$6,470.09	\$0.00	\$1,829.91
	56501	Equipo de comunicación y telecomunicación	11AA01	Recursos propios	\$591,728.13	\$474,299.99	\$0.00	\$117,428.14		
Inversión	54101	Vehículos y equipo terrestre	21AA01	Fortamun	100251 Calidad máxima	\$4,708,500.00	\$4,403,000.01	\$0.00	\$305,499.99	

1.2 Eficacia y Economía por programa

UNIDAD RESPONSABLE	GC/INV	PROGRAMA	PRESUPUESTO MODIFICADO	PRESUPUESTO COMPROMETIDO	PRESUPUESTO DEVENGADO	PRESUPUESTO DISPONIBLE	ECONOMÍA	EFICACIA
Secretaría de Seguridad, Prevención y Protección Ciudadana 1510	Gasto corriente	E000001 Secretaría de Seguridad, Prevención y Protección Ciudadana	\$3,350,639.47	\$368,647.91	\$565,950.81	\$2,416,040.75	28%	100%
	Inversión	100242 Presupuesto participativo	\$3,463,287.54	\$0.00	\$0.00	\$3,463,287.54	0%	Sin meta programada
		100251 Calidad máxima	\$79,359,100.20	\$34,342,624.46	\$41,844,248.48	\$3,172,227.26	96%	81%
		100253 Tolerancia cero	\$10,000,000.00	\$0.00	\$0.00	\$10,000,000.00	0%	Sin meta programada
Dirección General de Policía Municipal y Policía Vial 1512	Gasto corriente	E000001 Dirección General de Policía Municipal y Policía Vial	\$129,917,036.83	\$66,319,605.10	\$24,205,857.90	\$39,391,573.83	70%	87%

UNIDAD RESPONSABLE	GC/INV	PROGRAMA	PRESUPUESTO MODIFICADO	PRESUPUESTO COMPROMETIDO	PRESUPUESTO DEVENGADO	PRESUPUESTO DISPONIBLE	ECONOMÍA	EFICACIA
Dirección General de Fiscalización y Control 1527	Gasto corriente	G000001 Dirección General de Fiscalización y Control	\$3,865,861.74	\$2,750,207.74	\$257,058.30	\$858,595.70	78%	99%
	Inversión	100251 Calidad máxima	\$4,708,500.00	\$4,403,000.01	\$0.00	\$305,499.99	94%	Sin metas

ANEXO 2. DESGLOSE POR INDICADOR

En este apartado se incluyen todos aquellos indicadores del ente que cuenten con meta modificada para el trimestre evaluado.

UNIDAD RESPONSABLE	PROGRAMA	NIVEL RESUMEN NARRATIVO	INDICADOR	META MODIFICADA	META ALCANZADA	AVANCE TOTAL
Secretaría de Seguridad, Prevención y Protección Ciudadana 1510	100251 Calidad máxima	Componente	Porcentaje de adecuaciones respecto del total previsto	14.00%	10.00%	71.43%
	100251 Calidad máxima	Actividad	Porcentaje de avance en la construcción del edificio para caneros	20.00%	19.33%	96.65%
	100251 Calidad máxima	Actividad	Porcentaje de avance en la Construcción de la Barda de la Delegación Norte	20.00%	3.42%	17.10%
	100251 Calidad máxima	Actividad	Porcentaje de avance en la adquisición de predios para la SEDENA	2	5	250%
	100251 Calidad máxima	Actividad	Porcentaje de avance en la construcción de la Delegación Sur	3.00%	3.00%	100%
	100251 Calidad máxima	Componente	Porcentaje de cuerpos de seguridad que cuentan con equipamiento respecto del total de elementos de cuerpos de seguridad	97.00%	117.00%	120.62%
Dirección General de Policía Municipal y Policía Vial 1512	100251 Calidad máxima	Actividad	Porcentaje de avance en la adquisición de equipamiento para los elementos operativos de la SSPPC	6,060.00	7,332.00	120.99%
Dirección General del Centro de Cómputo, Comando, Comunicaciones y Control (C4) 1520	100251 Calidad máxima	Componente	Porcentaje de incremento en la cobertura de instalaciones de puntos de monitoreo inteligente	77.00%	0.00%	Con meta programada sin avance
	100251 Calidad máxima	Actividad	Porcentaje de avance en la adquisición de puntos de monitoreo inteligente	77	0	Con meta programada sin avance
	100251 Calidad máxima	Componente	Porcentaje de cámaras particulares conectadas respecto del total solicitado y viable	600.00%	500.00%	83.33%
Secretaría de Seguridad, Prevención y Protección Ciudadana 1510	100251 Calidad máxima	Componente	Porcentaje de cumplimiento de las certificaciones planteadas	1	0	Con meta programada sin avance
	100251 Calidad máxima	Actividad	Porcentaje de directivas revisadas	206	0	Con meta programada sin avance
Dirección General de Prevención del Delito y Participación Social 1517	100252 Prevención Activa	Componente	Porcentaje de cumplimiento de los ejes del programa	49.98%	49.98%	100%
	100252 Prevención Activa	Actividad	Porcentaje de Avance en la Adquisición de equipo para el desarrollo de acciones de prevención del delito	158,285.00	0	Con meta programada sin avance
Juzgado Cívico General 1523	100253 Tolerancia Cero	Componente	Porcentaje de implementación de la campaña realizada respecto del total	60.00%	0.00%	Con meta programada sin avance

Evaluador: LPMM Coordinador: ARAL



Evaluación trimestral del logro de objetivos y metas
Secretaría de Seguridad, Prevención y Protección Ciudadana

UNIDAD RESPONSABLE	PROGRAMA	NIVEL RESUMEN NARRATIVO	INDICADOR	META MODIFICADA	META ALCANZADA	AVANCE TOTAL
	N000001 Dirección General de Protección Civil	Componente	Porcentaje de procedimientos administrativos elaborados.	1,890.00	1,657.00	87.67%
	N000001 Dirección General de Protección Civil	Actividad	Porcentaje de dictámenes de seguridad de eventos en el área de regulación normativa.	580	619	106.72%
	N000001 Dirección General de Protección Civil	Actividad	Porcentaje de vistos buenos y actualización de los programas internos, Plan de Contingencia y Plan de Emergencia de Protección Civil elaborados.	926	699	75.49%
	N000001 Dirección General de Protección Civil	Actividad	Porcentaje de audiencias y entrega de resolutivos en el área de regulación normativa realizadas.	390	339	86.92%
	N000001 Dirección General de Protección Civil	Componente	Porcentaje de avance en la implementación de la estrategia en materia de prevención ciudadana dentro del municipio de León, Gto.	50.00%	50.00%	100%
	N000001 Dirección General de Protección Civil	Actividad	Porcentaje de simulacros realizados.	100	83.33	83.33%
	N000001 Dirección General de Protección Civil	Actividad	Porcentaje de inspecciones realizadas.	352	340	96.59%
	N000001 Dirección General de Protección Civil	Actividad	Porcentaje de puntos del Atlas de Riesgo levantados	100	83.33	83.33%
	N000001 Dirección General de Protección Civil	Actividad	Porcentaje de análisis de riesgo elaborados.	100	83.33	83.33%
	N000001 Dirección General de Protección Civil	Actividad	Porcentaje de planes de contingencia elaborados.	100	66.67	66.67%
	N000001 Dirección General de Protección Civil	Actividad	Porcentaje de medidas de seguridad realizadas.	100	83.33	83.33%
Dirección General de Protección Civil 1514	N000001 Dirección General de Protección Civil	Actividad	Porcentaje de notificaciones de gas realizadas.	2,250.00	3,815.00	169.56%
	N000001 Dirección General de Protección Civil	Componente	Porcentaje de avance en la implementación de la estrategia en materia de protección civil dirigida a la ciudadanía dentro del municipio de León, Gto.	50.00%	50.00%	100%
	N000001 Dirección General de Protección Civil	Actividad	Porcentaje de solicitudes generadas por los ciudadanos leoneses sobre diversas emergencias en competencia de Protección Civil atendidas.	100	83.33	83.33%
	N000001 Dirección General de Protección Civil	Componente	Porcentaje de avance en la implementación de la estrategia de seguimiento estadístico para la prevención y atención en materia de protección civil.	50.00%	50.00%	100%
	N000001 Dirección General de Protección Civil	Actividad	Porcentaje de informes elaborados y entregados a la Dirección de Protección Civil del Estado.	6	6	100%
Dirección General de Prevención del Delito y	P000004 Dirección General de Prevención del Delito y Participación Social	Actividad	Porcentaje de avance de intervenciones comunitarias realizadas	36	39	108.33%

Evaluador: LPMM Coordinador: ARAL

Evaluación trimestral del logro de objetivos y metas
Secretaría de Seguridad, Prevención y Protección Ciudadana

UNIDAD RESPONSABLE	PROGRAMA	NIVEL RESUMEN NARRATIVO	INDICADOR	META MODIFICADA	META ALCANZADA	AVANCE TOTAL
	E000001 Dirección General del Centro de Cómputo, Comando, Comunicaciones y Control (C4)	Componente	Porcentaje de avance en la implementación de la estrategia para la colaboración con instituciones administradoras de justicia de los 3 niveles de gobierno.	50.00%	0.00%	0%
	E000001 Dirección General del Centro de Cómputo, Comando, Comunicaciones y Control (C4)	Actividad	Porcentaje de atención a requerimientos de información y evidencia documental por parte de las instituciones encargadas de la impartición de justicia de los 3 niveles de gobierno.	100	83.33	83.33%
Dirección de Regulación de la Seguridad Privada 1521	E000001 Dirección de Regulación de la Seguridad Privada	Proposito	Porcentaje de empresas regularizadas en materia de Seguridad Privada en el Municipio de León, Gto	50.00%	50.00%	100%
	E000001 Dirección de Regulación de la Seguridad Privada	Componente	Porcentaje de empresas regulares que inician el tramite en el plazo establecido	50.00%	50.00%	100%
	E000001 Dirección de Regulación de la Seguridad Privada	Actividad	Total de Visorias a la página digital	50.00%	50.00%	100%
	E000001 Dirección de Regulación de la Seguridad Privada	Componente	Total de Guardias Registrados Biométricamente de las Empresas Regulares de Seguridad Privada	50.00%	50.00%	100%
	E000001 Dirección de Regulación de la Seguridad Privada	Actividad	Total de informes mensuales acusados	50.00%	50.00%	100%
Subsecretaría de Seguridad y Protección 1522	E000001 Subsecretaría de Seguridad y Protección	Componente	Porcentaje de avance en la elaboración de un plan de trabajo	50.00%	50.00%	100%
	E000001 Subsecretaría de Seguridad y Protección	Actividad	Porcentaje de reuniones realizadas	48.00%	48.00%	100%
Juzgado Cívico General 1523	E000001 Juzgado Cívico General	Componente	Porcentaje de avance en la implementación de la estrategia para la preservación y fomento de la cultura cívica.	50.00%	50.00%	100%
	E000001 Juzgado Cívico General	Actividad	Porcentaje de capacitaciones brindadas al personal.	1	1	100%
	E000001 Juzgado Cívico General	Actividad	Porcentaje de operativos de alcoholimetría en conjunto con otras dependencias, realizados	100	100	100%
	E000001 Juzgado Cívico General	Actividad	Porcentaje de quejas vecinales atendidas en un lapso no mayor a diez días hábiles a partir de la recepción de la queja, hasta el desahogo de la misma	100	100	100%
	E000001 Juzgado Cívico General	Actividad	Porcentaje de solicitudes de información por parte de las entidades de los tres niveles de gobierno, así como particulares, acerca de las personas que se encuentran bajo resguardo en los separos o que tienen registros de ingreso, atendidas,	100	16.67	16.67%
	E000001 Juzgado Cívico General	Actividad	Porcentaje de solicitudes de conmutación de sanciones en trabajo a favor de la comunidad, atendidas.	100	100	100%
Comisionado de Prevención y Atención Ciudadana 1524	E000001 Comisionado de Prevención y Atención Ciudadana	Actividad	Porcentaje de reuniones realizadas	50.00%	50.00%	100%
Dirección General de Asuntos Jurídicos y Derechos Humanos 1525	O000001 Dirección General de Asuntos Jurídicos y Derechos Humanos	Actividad	Porcentaje de acciones atendidas	49.98%	49.99%	100.02%
	O000001 Dirección General de Asuntos Jurídicos y Derechos Humanos	Actividad	Porcentaje de acciones de proyectos para su emisión	49.98%	49.99%	100.02%

Evaluador: LPMM Coordinador: ARAL



UNIDAD RESPONSABLE	PROGRAMA	NIVEL RESUMEN NARRATIVO	INDICADOR	META MODIFICADA	META ALCANZADA	AVANCE TOTAL
	P000004 Dirección General de Planeación y Administración	Actividad	Porcentaje de avance del cronograma cronograma de la actualización de resguardos	48.00%	48.00%	100%
Dirección General de Fiscalización y Control 1527	G000001 Dirección General de Fiscalización y Control	Proposito	Porcentaje de emisión de constancias de factibilidad.	95	105.26	110.80%
	G000001 Dirección General de Fiscalización y Control	Componente	Porcentaje de notificaciones entregadas a propietarios de los establecimientos comerciales y de servicios para la recuperación de espacios de la vía pública.	100	100	100%
	G000001 Dirección General de Fiscalización y Control	Actividad	Porcentaje de asesorías impartidas a los habitantes leoneses sobre requisitos para la venta de bebidas alcohólicas.	100	100	100%
	G000001 Dirección General de Fiscalización y Control	Componente	Porcentaje espectáculos y eventos públicos supervisados.	90	102.74	114.15%
	G000001 Dirección General de Fiscalización y Control	Actividad	Porcentaje de fiestas patronales y eventos en salones de fiestas autorizados.	95	105.26	110.80%
	G000001 Dirección General de Fiscalización y Control	Componente	Porcentaje de propietarios de establecimientos comerciales y de servicio que otorgaron una calificación satisfactoria sobre el servicio de inspección recibido.	70	65.48	93.54%
	G000001 Dirección General de Fiscalización y Control	Actividad	Porcentaje de reportes ciudadanos atendidos.	90	111.11	123.46%