



**LEÓN**  
AYUNTAMIENTO 2021-2024

## **Contraloría Municipal de León**

### **Evaluación trimestral del logro de objetivos y metas** *(Economía, Eficacia y Eficiencia)*

Periodo Evaluado:  
1er. Trimestre 2023

**Entidad Evaluada:**

**Sistema Integral de Aseo Público**

## Contenido

<b>1. DESCRIPCIÓN.....</b>	<b>3</b>
<b>2. OBJETIVO.....</b>	<b>3</b>
<b>3. FUNDAMENTO LEGAL.....</b>	<b>3</b>
<b>4. METODOLOGÍA.....</b>	<b>4</b>
<b>5. RESULTADOS.....</b>	<b>7</b>
<b>6. CONCLUSIONES.....</b>	<b>11</b>
<b>7. SEGUIMIENTO.....</b>	<b>13</b>
<b>ANEXO 1. DESGLOSE POR PROGRAMA PRESUPUESTARIO.....</b>	<b>14</b>
<b>ANEXO 2. DESGLOSE POR INDICADOR.....</b>	<b>15</b>

## 1. Descripción

**El Sistema de Evaluación del Desempeño (SED)** es el conjunto de elementos metodológicos que permiten realizar una valoración objetiva del desempeño de los programas, bajo los principios de verificación del grado de cumplimiento de metas y objetivos, con base en indicadores estratégicos y de gestión que permitan conocer el impacto social y valor público de los programas y de los proyectos.

La Evaluación Trimestral de Resultados es una de las evaluaciones consideradas dentro del **Programa Anual de Evaluación del Desempeño 2023** emitido por la Contraloría Municipal y se apega a lo establecido en los "Lineamientos para la Evaluación del Desempeño de los Programas Presupuestarios de la Administración Pública del Municipio de León", emitidos y publicados por este Órgano de Control.

## 2. Objetivo

Este tipo de evaluación tiene como finalidad *"Analizar de forma trimestral el grado de Eficacia, Economía y Eficiencia en el ejercicio de los recursos públicos y el logro de objetivos y metas planteados para cada uno de los programas y proyectos presupuestarios por parte de las dependencias, entidades y órganos autónomos de la Administración Pública Municipal de León, Guanajuato"*.

## 3. Fundamento Legal

- Artículo 134, de la Constitución Política de los Estados Unidos Mexicanos
- Artículos 17 de la Ley de Disciplina Financiera de las Entidades Federativas y los Municipios
- Artículos 54, 61, 62, 64 y 79 de la Ley General de Contabilidad Gubernamental.
- Artículos 85, 110, 114 y 115 de la Ley Federal de Presupuesto y Responsabilidad Hacendaria
- Artículos 73, 102 sexies, 102 septies y 102 octies de la Ley para el Ejercicio y Control de los Recursos Públicos para el Estado y los Municipios de Guanajuato.
- Artículos 131 y 139 fracción II, III, IV, V y XXI de la Ley Orgánica Municipal para el Estado de Guanajuato.
- Artículos 77 fracción II, VIII y XVII, y 83 fracciones II, IV, IX, XIV del Reglamento Interior de la Administración Pública Municipal.
- Artículo 32 fracción I del Reglamento de Control Interno para La Administración Pública Municipal de León, Guanajuato.
- Lineamientos para la construcción y diseño de indicadores de desempeño mediante la Metodología de Marco Lógico.
- Lineamientos generales en materia de racionalidad, austeridad y disciplina presupuestal para el ejercicio fiscal 2023, del Municipio de León, Guanajuato.
- Lineamientos para la Evaluación del Desempeño de los Programas Presupuestarios de la Administración Pública del Municipio de León.
- Metodología para la evaluación de Eficacia, Economía y Eficiencia para los Programas Presupuestarios de la Administración Pública del Municipio de León, Guanajuato.
- Manual de procedimientos de la Dirección General de Egresos
- Programa Anual de Evaluación del Desempeño 2023.



## 4. Metodología

La evaluación de Eficacia, Economía y Eficiencia, deberá ser realizada mediante trabajo de gabinete, y el informe correspondiente podrá incluir un análisis de acuerdo al criterio analizado conforme a lo siguiente:

### I. Indicadores del Desempeño

**Economía:** mide la capacidad del ente para administrar, generar o movilizar de manera adecuada los recursos financieros que le fueron autorizados para la ejecución de programas. Se calcula de forma trimestral de acuerdo a la siguiente fórmula:

$$\text{Economía} = \frac{\text{Presupuesto Ejercido}}{\text{Presupuesto Modificado}} \times 100$$

Para la valoración de la economía se establecen los siguientes parámetros:

Parámetros de valoración del Indicador de Economía

Adecuado	Atención Operacional	Deficiente
Economía $\geq$ 90%	90% > Economía $\geq$ 80%	Economía < 80%

**Eficacia:** mide el grado del cumplimiento de los objetivos establecidos, es decir, dan evidencia sobre el grado en que se están alcanzando los objetivos descritos. Se calcula de forma trimestral de acuerdo a la siguiente fórmula:

$$\text{Eficacia} = \frac{\text{Metas Alcanzadas}}{\text{Metas Programadas}} \times 100$$

Para la valoración del cumplimiento de las metas se establecen los siguientes parámetros:

Parámetros de valoración del Indicador de Eficacia

Adecuado	Atención Operacional	Deficiente
Eficacia $\geq$ 90%	90% > Eficacia $\geq$ 80%	Eficacia < 80%

A pesar de esto, un indicador de eficacia muy alto nos indica una mala planeación de las metas a realizar, por lo que el resultado esperado debe estar siempre cerca del 100%.

### II. Momentos Contables del Presupuesto de Egresos

De acuerdo a lo que señala la Ley General de Contabilidad Gubernamental los procesos administrativos de los entes públicos que impliquen transacciones presupuestarias y contables generarán el registro automático y por única vez de las mismas en los momentos contables correspondientes.

Para ello, los entes públicos deberán registrar en los sistemas respectivos, los documentos justificativos y comprobatorios que correspondan y demás información asociada a los momentos contables del gasto comprometido y devengado, en términos de las disposiciones que emita el Consejo Nacional de Armonización Contable (CONAC).

**Gasto Modificado:** se refiere al momento contable que refleja la asignación presupuestaria que resulta de incorporar, en su caso, las adecuaciones presupuestarias al presupuesto aprobado.

**Gasto Comprometido:** es el momento contable del gasto que refleja la aprobación por autoridad competente de un acto administrativo, u otro instrumento jurídico que formaliza una relación jurídica con terceros para la adquisición de bienes y servicios o ejecución de obras. En el caso de las obras a ejecutarse o de bienes y servicios a recibirse durante varios ejercicios, el compromiso será registrado por la parte que se ejecutará o recibirá, durante cada ejercicio.

**Gasto Devengado:** es el momento contable del gasto que refleja el reconocimiento de una obligación de pago a favor de terceros por la recepción de conformidad de bienes, servicios y obras oportunamente contratados; así como de las obligaciones que derivan de tratados, leyes, decretos, resoluciones y sentencias definitivas.

**Gasto Ejercido:** es el momento contable que refleja la emisión de una cuenta por liquidar certificada o documento equivalente debidamente aprobado por la autoridad competente.

### III. Notas Metodológicas

- a) El porcentaje es un símbolo matemático, que representa una cantidad dada como una fracción en 100 partes iguales, también se le llama comúnmente "tanto por ciento", donde "por ciento" significa «de cada cien unidades». Por lo anterior, y a efecto de poder contar con información estadística confiable, en aquellos indicadores cuyo resultado por fórmula sea superior al estadísticamente permitido, se ajustarán automáticamente al 100%.
- b) Posterior al cálculo de la Eficacia, se procede a una normalización de la información conforme a lo siguiente:
  - Los indicadores que presentan un resultado con valores superiores a 0% y menores a 100% durante el periodo evaluado mantienen su resultado.
  - Los indicadores con resultado superior a 100% se normaliza su resultado a 100%.
- c) Debido a que no se cuenta con información del presupuesto calendarizado para el presente ejercicio, únicamente se emite una recomendación sobre el monitoreo continuo, con la finalidad de asegurar el correcto ejercicio del recurso al cierre del ejercicio.
- d) Para la realización del siguiente informe, se consideran únicamente las partidas presupuestales específicas que ejerce directamente el ente evaluado, de acuerdo a lo establecido en el Manual de procedimientos de la Dirección General de Egresos.

### IV. Glosario:

**Aspecto susceptible de mejora:** A los hallazgos, debilidades, oportunidades y amenazas identificadas en la evaluación y/o informes, que pueden ser atendidos para la mejora del programa.

**Indicador:** herramienta que entrega información cuantitativa respecto al logro o resultado de los objetivos de un programa, cubriendo aspectos cuantitativos o cualitativos, para la toma de decisiones.

**LGCG:** Ley General de Contabilidad Gubernamental.

**Plataforma PBR:** Plataforma de Presupuesto Basado en Resultados utilizada en el Municipio de León.

**Presupuesto basado en resultados (Pbr):** El modelo mediante el cual el proceso presupuestario incorpora sistemáticamente consideraciones sobre los resultados obtenidos y esperados de la aplicación de los recursos públicos, a efecto de lograr una mejor calidad del gasto público y favorecer la rendición de cuentas.

**Presupuesto disponible:** El saldo que resulta de restar al presupuesto modificado, el comprometido y el devengado.

**Programa presupuestario:** Categoría programática que permite organizar, en forma representativa y homogénea, las asignaciones de recursos para programas y proyectos, que establece los objetivos, metas e indicadores, para los ejecutores del gasto, y que contribuye al cumplimiento de los instrumentos de planeación.

**Unidades Corresponsables:** La dependencia o entidad que, operativamente, es responsable de llevar a cabo algunas de las acciones de un programa presupuestario, en coordinación con la Unidad Responsable líder del programa.

**Unidades Responsables (UR):** La dependencia o entidad que esté obligada a la rendición de cuentas sobre los recursos humanos, materiales y financieros que administran para contribuir al cumplimiento de los programas comprendidos en la estructura programática autorizada.

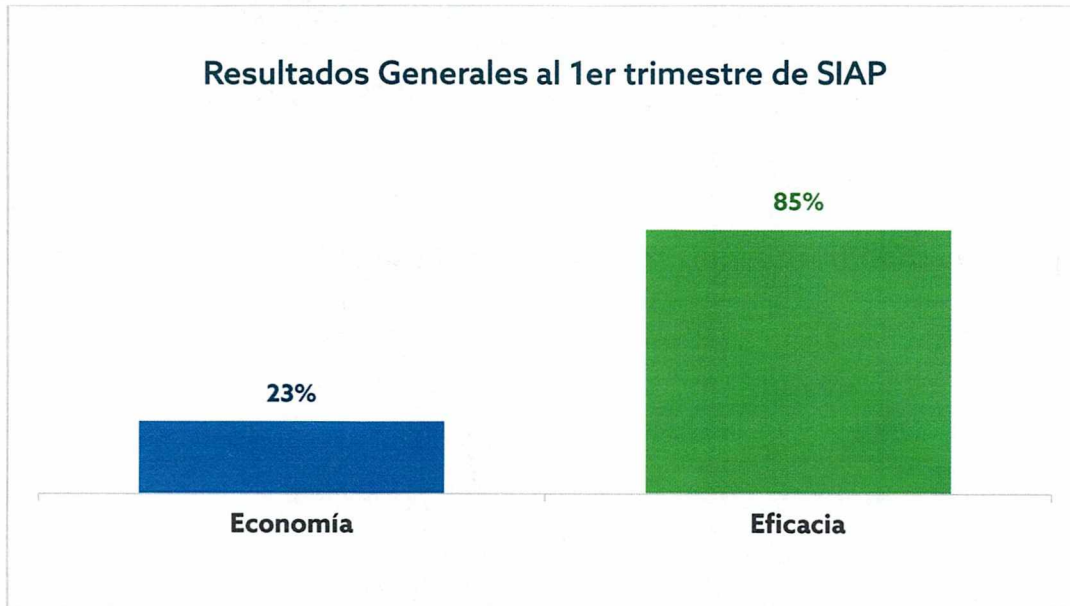


## 5. Resultados

A continuación, se presentan los resultados obtenidos, considerando únicamente la información de los **programas presupuestarios que cuentan con presupuesto y/o metas asignadas para el periodo enero-marzo 2023**.

El presente análisis, se hizo utilizando la información extraída de la Plataforma PbR con corte al mes de marzo del 2023, la cual es utilizada para la elaboración de los Reportes de Cuenta Pública realizados por la Tesorería Municipal; por su parte, la Tesorería Municipal proporcionó la información presupuestal correspondiente al periodo enero-marzo 2023.

Para el presente análisis ÚNICAMENTE se consideran las partidas presupuestales específicas que ejerce directamente el ente evaluado, de acuerdo a lo establecido en el Manual de procedimientos de la Dirección General de Egresos.

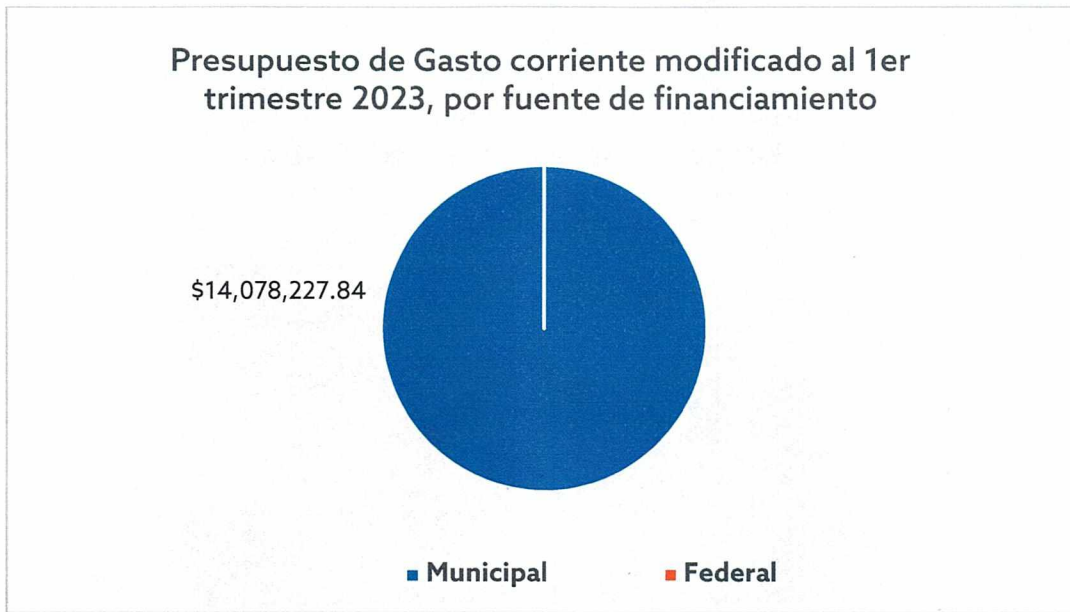


Gráfica 1. "Resultados Generales del Sistema Integral de Aseo Público"

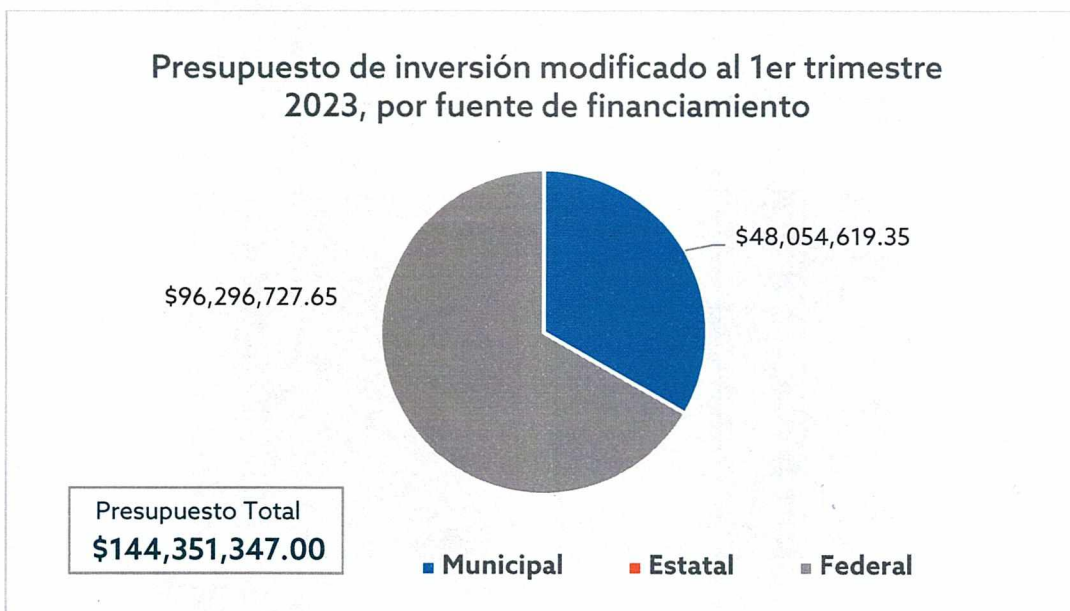
Fuente: Elaborado por DESCI con datos recibidos de la Tesorería Municipal y extraídos de la plataforma PbR con corte al mes de marzo de 2023



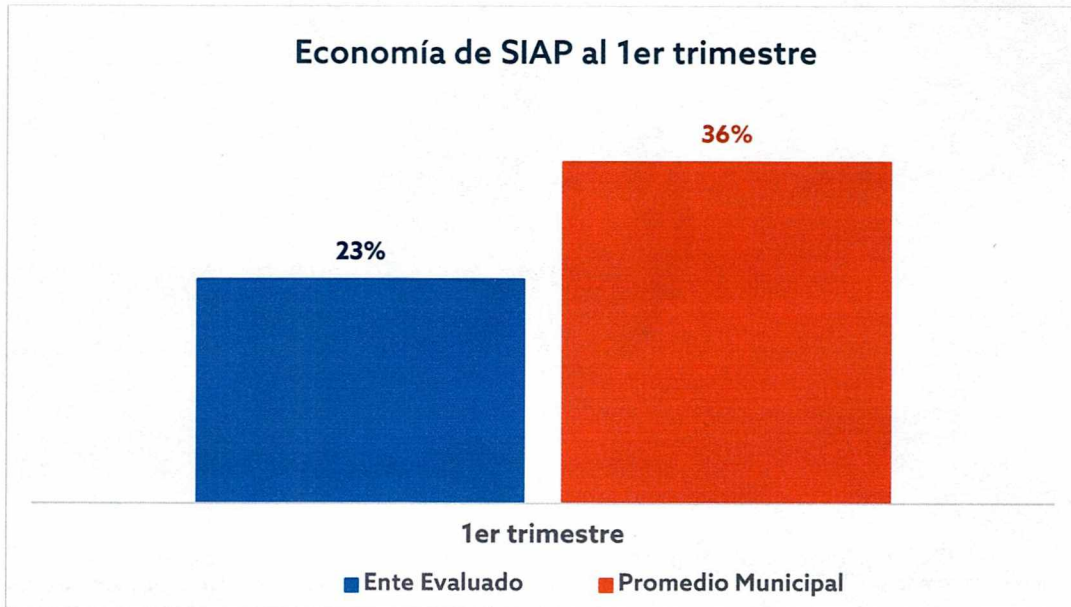




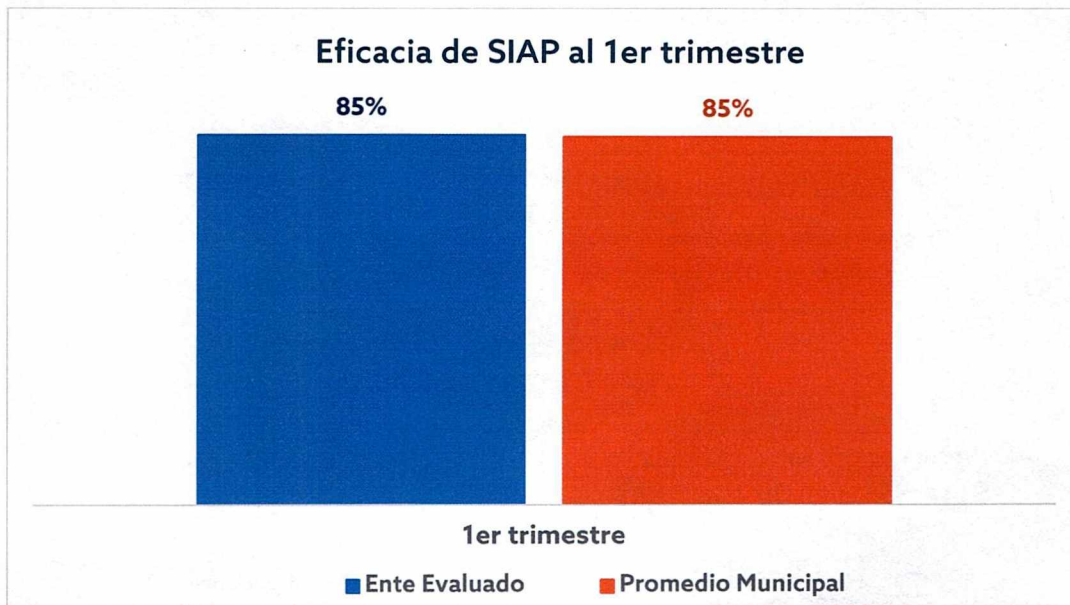
Gráfica 4. "Presupuesto de gasto corriente modificado, por fuente de financiamiento"  
Fuente: Elaborado por DESCÍ con datos recibidos de la Tesorería Municipal con corte al mes de marzo de 2023



Gráfica 5. "Presupuesto de inversión modificado, por fuente de financiamiento"  
Fuente: Elaborado por DESCÍ con datos recibidos de la Tesorería Municipal con corte al mes de marzo de 2023



Gráfica 6. "Economía del Sistema Integral de Aseo Público"  
Fuente: Elaborado por DESCÍ con datos recibidos de la Tesorería Municipal con corte al mes de marzo de 2023



Gráfica 7. "Eficacia del Sistema Integral de Aseo Público"  
Fuente: Elaborado por DESCÍ con datos extraídos de la Plataforma PbR con corte al mes de marzo de 2023

## 6. Conclusiones

Como se puede observar, el indicador de economía se encuentra por **DEBAJO** del promedio municipal, por lo que se encontraron áreas de oportunidad en el ejercicio del recurso. Así mismo, el indicador de eficacia se encuentra **IGUAL** que el promedio municipal con un 85%, lo que se considera un nivel adecuado del cumplimiento de las metas.

Respecto al presupuesto total que asciende a \$524,139,811.57, incluyendo todas las partidas específicas del presupuesto para el presente ejercicio el ente evaluado presenta un avance del 34.5% en el ejercicio del recurso, por lo que se identifica un presupuesto disponible del 65.5% del recurso total, que corresponde a un importe de \$343,071,160.84, como se visualiza en la tabla 1.

Sin embargo, resulta importante aclarar que una parte del presupuesto total no ejercido se encuentra a cargo de la Dirección General de Desarrollo Institucional (DGDI) y la Dirección General de Recursos Materiales y Servicios Generales (DGRMySG), desglosado de la siguiente manera:

Área a cargo	Presupuesto disponible		
	Gasto corriente	Inversión	Total
DGDI	\$34,739,268.82	\$0.00	\$34,739,268.82
DGRMySG	\$0.00	\$186,801,975.31	\$186,801,975.31
SIAP	\$9,385,485.16	\$112,144,431.55	\$121,529,916.71
<b>TOTAL</b>	<b>\$44,124,753.98</b>	<b>\$298,946,406.86</b>	<b>\$343,071,160.84</b>

Tabla 1. "Presupuesto total disponible, por área"

Donde se observa que el presupuesto que se encuentra **asignado exclusivamente a la entidad a su cargo y que no se encuentra comprometido ni devengado** durante el periodo enero-marzo 2023 corresponde al **23.2%** del recurso total, ascendiendo a la cantidad de **\$121,529,916.71**.

Respecto a su **presupuesto de gasto corriente**, el ente evaluado presenta recursos disponibles por un importe de **\$9,385,485.16** conforme a su recurso asignado para el presente ejercicio.

Respecto al **presupuesto de inversión**, se observa que el ente evaluado presenta un presupuesto disponible por la cantidad de **\$112,144,431.55** lo cual se desglosa en los siguientes programas (tabla 2):

PROGRAMA	PRESUPUESTO DISPONIBLE
100262 León siempre limpio	\$112,144,431.55
<b>TOTAL</b>	<b>\$112,144,431.55</b>

Tabla 2. "Programas con presupuesto disponible"

Así mismo, hasta la fecha, se observan **recursos federales** disponibles por un monto de **\$257,009,897.95** pesos, como se muestra en la tabla 3:



ENTE	ÁREA QUE EJERCE EL RECURSO	ORIGEN	DESCRIPCIÓN DEL ORIGEN	DISPONIBLE
Sistema Integral de Aseo Público de León.	DGRMySG	21AA01	Fortamun	\$186,801,975.31
	SIAP	21AA01	Fortamun	\$70,207,922.64
	<b>TOTAL</b>			<b>\$257,009,897.95</b>

Tabla 3. "Presupuesto Federal disponible por Origen del recurso"

**Recomendación 1:** El ente evaluado deberá emprender acciones preventivas que aseguren el correcto ejercicio del recurso asignado, en tiempo y forma.

**Observación 1:** De los 13 indicadores registrados, todos cuentan con meta programada para el periodo, de los cuales, el ente evaluado cuenta con **1** Indicador del desempeño que **no presenta avance** alguno (ver anexo 2 para mayor detalle).

**Aspecto Susceptible de Mejora 1:** Para los indicadores del desempeño que no cuentan con avance, deberá informar de manera detallada a este Órgano de Control los motivos por los cuales **no se cumplió** con la meta programada y de ser necesario, anexar la evidencia correspondiente a su cumplimiento.

## 7. Seguimiento

En el ejercicio de sus atribuciones la Contraloría Municipal, implementa la "Evaluación Trimestral de Resultados", la cual forma parte de su **Programa Anual de Evaluación del Desempeño 2023** orientada a identificar los aspectos susceptibles de mejora de las dependencias, entidades y órganos autónomos de la administración pública municipal que contribuyan a fortalecer la acción de los organismos públicos para mejorar el efecto de su acción en beneficio de los ciudadanos e impulsar una verdadera Gestión para Resultados (GpR).

En este sentido, la evaluación trimestral del logro de objetivos y metas realiza un seguimiento al ejercicio de los recursos públicos y avance en el logro de objetivos y metas, brindando al evaluado, información objetiva que coadyuve a evitar, por una parte, la presencia de subejercicios al término del año fiscal y por otra el no cumplimiento de las metas y objetivos planteados.

Con lo anterior, se obtienen las herramientas e instrumentos necesarios para el proceso de toma de decisiones, y el aprendizaje organizacional.

Con la finalidad de atender lo señalado en el presente informe el Sistema Integral de Aseo Público, contará con **5 días hábiles** posteriores a la recepción del presente, para remitir a este Órgano de Control la aclaración y/o justificación de los aspectos señalados y las acciones a emprender encaminadas a dar cumplimiento a las metas programas al 100%, no omito mencionar que deberá adjuntar la evidencia correspondiente.

Sin otro particular, agradezco la atención al presente.

León, Gto. A 31 de mayo del 2023

**Atentamente,**  
**"El trabajo todo lo vence"**  
**Somos grandes, Somos fuertes, Somos León**  
**"2023 Año del Festival Internacional Cervantino, 50 años de diálogo cultural."**



**Lic. Ma. Esther Hernández Becerra**  
**Directora de Evaluación del Sistema de Control Interno**

## ANEXO 1. DESGLOSE POR PROGRAMA PRESUPUESTARIO

### 1.1 Presupuesto por programa y Objeto del gasto

UNIDAD RESPONSABLE	GC/INV	COG	DESCRIPCIÓN DE COG	ORIGEN	DESCRIPCIÓN DE ORIGEN	PROGRAMA	PRESUPUESTO MODIFICADO	PRESUPUESTO COMPROMETIDO	PRESUPUESTO DEVENGADO	PRESUPUESTO DISPONIBLE
Sistema Integral de Aseo Público de León (SIAP) 5057	gasto corriente	42405	Transferencias a entidades para el desarrollo y asistencia social	11AA01	Recursos propios	E000002 Sistema Integral de Aseo Público de León (SIAP)	\$14,078,227.84	\$0.00	\$4,692,742.68	\$9,385,485.16
	inversión	42401	Transferencias otorgadas a entidades federativas y municipios	11AA01	Recursos propios	100262 León siempre limpio	\$45,707,035.00	\$0.00	\$10,970,526.09	\$34,736,508.91
		42401	Transferencias otorgadas a entidades federativas y municipios	12AA01	Remanente recursos propios		\$147,584.35	\$0.00	\$0.00	\$147,584.35
		42401	Transferencias otorgadas a entidades federativas y municipios	12AA21	Remanente recursos propios 2021		\$2,200,000.00	\$0.00	\$0.00	\$2,200,000.00
		42401	Transferencias otorgadas a entidades federativas y municipios	12AB01	Remanente participaciones		\$247,228.91	\$0.00	\$0.00	\$247,228.91
		42401	Transferencias otorgadas a entidades federativas y municipios	12AB21	Remanente participaciones 2021		\$4,605,186.74	\$0.00	\$0.00	\$4,605,186.74
		42401	Transferencias otorgadas a entidades federativas y municipios	21AA01	Fortamun		\$91,444,312.00	\$0.00	\$21,236,389.36	\$70,207,922.64

### 1.2 Eficacia y Economía por programa

UNIDAD RESPONSABLE	GC/INV	PROGRAMA	PRESUPUESTO MODIFICADO	PRESUPUESTO COMPROMETIDO	PRESUPUESTO DEVENGADO	PRESUPUESTO DISPONIBLE	ECONOMÍA	EFICACIA
5057 Sistema Integral de Aseo Público de León (SIAP)	gasto corriente	E000002 Sistema Integral de Aseo Público de León (SIAP)	\$14,078,227.84	\$0.00	\$4,692,742.68	\$9,385,485.16	33%	91%
	inversión	100262 León siempre limpio	\$144,351,347.00	\$0.00	\$32,206,915.45	\$112,144,431.55	22%	102%



### ANEXO 2. DESGLOSE POR INDICADOR

En este apartado se incluyen todos aquellos indicadores del ente que cuenten con meta modificada para el trimestre evaluado.

UNIDAD RESPONSABLE	PROGRAMA	NIVEL RESUMEN NARRATIVO	INDICADOR	META MODIFICADA	META ALCANZADA	AVANCE TOTAL
Sistema Integral de Aseo Público de León (SIAP) 5057	100262 León siempre limpio	Componente	Porcentaje de mts2 limpiados en espacios públicos.	25.00%	26.28%	105.12%
		Actividad	Porcentaje de Actas atendidas a servicios de limpieza.	25.00%	25.00%	100%
		Actividad	Porcentaje de toneladas de residuos sólidos urbanos recolectadas en casa habitación	21.92%	22.49%	102.59%
		Actividad	Porcentaje de Kilómetros barridos en vialidades.	25.00%	25.00%	100%
	E000002 Sistema Integral de Aseo Público de León	Proposito	Satisfacción ciudadana del servicio de limpia	25.20%	25.20%	100%
		Actividad	Porcentaje de toneladas recolectadas, trasladadas y dispuestas finalmente de residuos solidos no peligrosos de rutas municipales	25.00%	27.73%	110.92%
		Actividad	Porcentaje de reportes reportes atendidos de residuos sólidos no peligrosos, animales muertos y desechos abandonados en la vía pública a través del servicio express	300.00%	300.00%	100%
		Actividad	Porcentaje de kilometros barridos en avenidas y bulevares de la ciudad a través de barrido mecánico	25.00%	19.62%	78.48%
		Actividad	Porcentaje de reportes canalizados	300.00%	300.00%	100%
		Actividad	Porcentaje de actas de inspeccion ordinaria por el programa de supervisión de cumplimiento de los contratos de recolección	25.00%	24.99%	100%
		Actividad	Porcentaje de actas de inspeccion ordinaria por el programa de supervisión de cumplimiento de los contratos	25.00%	24.99%	100%
		Actividad	Porcentaje de actas de inspeccion ordinaria por el programa de supervisión de cumplimiento de los contratos de cuadrillas de limpieza	25.00%	24.99%	100%
		Actividad	Porcentaje de ingresos por contratos nuevos y renovaciones de recolección con establecimientos	26.01%	33.87%	130.22%
		Actividad	Porcentaje de bitácoras de visitas de supervisión.	300.00%	300.00%	100%
		Actividad	Porcentaje de personas atendidas en el programa Red de Recuperadores de León	30.00%	10.92%	36.40%
		Actividad	Porcentaje de eventos en donde se tiene participación	10.92%	14.55%	133.24%
		Actividad	Porcentaje de Entrevistas en medios de comunicación	21.75%	15.22%	69.98%
		Actividad	Porcentaje de solicitudes atendidas de la ciudadanía sobre el programa de Desacacharrizacion	25.00%	15.28%	61.12%
		Actividad	Porcentaje de acciones de difusión en campañas de publicidad	25.00%	25.00%	100%
		Actividad	Porcentaje de toneladas recolectadas y dispuestas de las pilas con la finalidad de evitar una disposición inadecuada que provoque la contaminación de agua y suelo	25.00%	13.67%	54.68%
		Actividad	Porcentaje de litros de lixiviados tratados en planta de tratamiento del antiguo relleno sanitario "La reserva"	15.00%	5.59%	37.27%
		Actividad	Porcentaje de Registros al padron vehicular de residuos solidos urbanos	24.00%	17.00%	70.83%
		Actividad	Porcentaje de monitoreos realizados para asegurar el funcionamiento del GPS de las unidades vehiculares del SIAP-LEÓN	25.00%	24.99%	100%
		Actividad	Porcentaje de toneladas de RSU recuperadas en los programas de separación de residuos reciclables.	25.00%	55.69%	222.76%
		Actividad	Porcentaje de atencion a peticiones ciudadanas competencia del SIAP León, requeridas a través de la Unidad Municipal de Acceso a la Información Pública del Municipio de León.	300.00%	300.00%	100%

Evaluador: L`ARAL Coordinador: MMMV

UNIDAD RESPONSABLE	PROGRAMA	NIVEL RESUMEN NARRATIVO	INDICADOR	META MODIFICADA	META ALCANZADA	AVANCE TOTAL
Sistema Integral de Aseo Público de León (SIAP) 5057	E000002 Sistema Integral de Aseo Público de León	Actividad	Porcentaje de informes de actividades bimestrales	20.00%	0.00%	0%

Evaluador: L'ARAL Coordinador: MMMV