



León, Gto., a 27 de marzo del 2023

Oficio no. CM/DESCI/857/2023

Asunto: Evaluación Trimestral del 4to trimestre 2022

Lic. Guillermo Romero Pacheco
Secretario para la Reactivación Económica de León
Presente

El **Sistema de Evaluación del Desempeño (SED)** es una de las herramientas utilizadas para mejorar el funcionamiento de la administración y las políticas públicas, cuya finalidad es la de realizar el seguimiento y la evaluación de los programas presupuestarios municipales, para otorgar información fundamental en la determinación del impacto que tienen los recursos públicos en el beneficio social.

En este marco, a través del presente me permito enviarle los resultados de la **Evaluación Trimestral de Eficacia, Economía y Eficiencia en el Logro de Objetivos y Metas, correspondiente al periodo octubre-diciembre 2022**, de la que se desprenden observaciones y sus correspondientes Aspectos Susceptibles de Mejora, los cuales deberán ser atendidos en un plazo de **5 días hábiles** posteriores a la recepción del presente, informando a este Órgano de Control la aclaración y/o justificación de los aspectos señalados y las acciones a emprender encaminadas a dar cumplimiento a las metas programadas al 100%, así como la evidencia correspondiente.

Lo anterior de conformidad a lo establecido en el artículo 134, de la Constitución Política de los Estados Unidos Mexicanos; artículos 17 de la Ley de Disciplina Financiera de las Entidades Federativas y los Municipios; artículos 54 y 61 de la Ley General de Contabilidad Gubernamental; artículos 85 de la Ley Federal de Presupuesto y Responsabilidad Hacendaria; artículos 73 y 102 septies de la Ley para el Ejercicio y Control de los Recursos Públicos para el Estado y los Municipios de Guanajuato; artículos 131 y 139 fracción II, III, IV, V y XXI de la Ley Orgánica Municipal para el Estado de Guanajuato y la Metodología para la evaluación de Eficacia, Economía y Eficiencia para los Programas Presupuestarios de la Administración Pública del Municipio de León, Guanajuato.

Agradeciendo sus atenciones al presente, quedo de usted.

Log 11:13

ATENTAMENTE

"EL trabajo todo lo vence"

Somos grandes, somos fuertes, somos León

"León, Guanajuato, Capital Americana del Deporte 2023"

[Firma]
Lic. Viridiana Margarita Márquez Moreno
Contralora Municipal

C.c.p. Lic. Ma. Esther Hernández Becerra, Directora de Evaluación del Sistema de Control Interno. Para seguimiento.

MMMIV



LEÓN
AYUNTAMIENTO 2021-2024

Contraloría Municipal de León

Evaluación trimestral del logro de objetivos y metas *(Economía, Eficacia y Eficiencia)*

Periodo Evaluado:
4to Trimestre 2022

Dependencia Evaluada:

Secretaría para la Reactivación Económica de León

Contenido

1. DESCRIPCIÓN	3
2. OBJETIVO	3
3. FUNDAMENTO LEGAL	3
4. METODOLOGÍA	4
5. RESULTADOS	8
6. CONCLUSIONES	13
7. SEGUIMIENTO	15
ANEXO 1. DESGLOSE POR PROGRAMA PRESUPUESTARIO	16
ANEXO 2. DESGLOSE POR INDICADOR.....	42

Evaluador: LPMM  Coordinador: MMMV 

1. Descripción

El Sistema de Evaluación del Desempeño (SED) es el conjunto de elementos metodológicos que permiten realizar una valoración objetiva del desempeño de los programas, bajo los principios de verificación del grado de cumplimiento de metas y objetivos, con base en indicadores estratégicos y de gestión que permitan conocer el impacto social y valor público de los programas y de los proyectos.

La Evaluación Trimestral de Resultados es una de las evaluaciones consideradas dentro del **Programa Anual de Evaluación del Desempeño 2022** emitido por la Contraloría Municipal y se apega a lo establecido en los "Lineamientos para la Evaluación del Desempeño de los Programas Presupuestarios de la Administración Pública del Municipio de León 2022", emitidos y publicados por este Órgano de Control.

2. Objetivo

Este tipo de evaluación tiene como finalidad *"Analizar de forma trimestral el grado de Eficacia, Economía y Eficiencia en el ejercicio de los recursos públicos y el logro de objetivos y metas planteados para cada uno de los programas y proyectos presupuestarios por parte de las dependencias, entidades y órganos autónomos de la Administración Pública Municipal de León, Guanajuato"*.

3. Fundamento Legal

- Artículo 134, de la Constitución Política de los Estados Unidos Mexicanos
- Artículos 17 de la Ley de Disciplina Financiera de las Entidades Federativas y los Municipios
- Artículos 54, 61, 62, 64 y 79 de la Ley General de Contabilidad Gubernamental.
- Artículos 85, 110, 114 y 115 de la Ley Federal de Presupuesto y Responsabilidad Hacendaria
- Artículos 73, 102 sexies, 102 septies y 102 octies de la Ley para el Ejercicio y Control de los Recursos Públicos para el Estado y los Municipios de Guanajuato.
- Artículos 131 y 139 fracción II, III, IV, V y XXI de la Ley Orgánica Municipal para el Estado de Guanajuato.
- Artículos 77 fracción II, VIII y XVII, y 83 fracciones II, IV, IX, XIV del Reglamento Interior de la Administración Pública Municipal.
- Artículo 32 fracción I del Reglamento de Control Interno para La Administración Pública Municipal de León, Guanajuato.
- Lineamientos para la construcción y diseño de indicadores de desempeño mediante la Metodología de Marco Lógico.
- Lineamientos generales en materia de racionalidad, austeridad y disciplina presupuestal para el ejercicio fiscal 2022, del Municipio de León, Guanajuato.
- Lineamientos para la Evaluación del Desempeño de los Programas Presupuestarios de la Administración Pública del Municipio de León.
- Metodología para la evaluación de Eficacia, Economía y Eficiencia para los Programas Presupuestarios de la Administración Pública del Municipio de León, Guanajuato.
- Programa Anual de Evaluación del Desempeño 2022.

Evaluador: LPMM

Coordinador: MMMV

4. Metodología

La evaluación de Eficacia, Economía y Eficiencia, deberá ser realizada mediante trabajo de gabinete, y el informe correspondiente podrá incluir un análisis de acuerdo al criterio analizado conforme a lo siguiente:

I. Indicadores del Desempeño

Economía: mide la capacidad del ente para administrar, generar o movilizar de manera adecuada los recursos financieros que le fueron autorizados para la ejecución de programas. Se calcula de forma trimestral de acuerdo a la siguiente fórmula:

$$\text{Economía} = \frac{\text{Presupuesto Ejercido}}{\text{Presupuesto Modificado}} \times 100$$

Para la valoración de la economía se establecen los siguientes parámetros:

Parámetros de valoración del Indicador de Economía

Adecuado	Atención Operacional	Deficiente
Economía \geq 90%	90% $>$ Economía \geq 80%	Economía $<$ 80%

Eficacia: mide el grado del cumplimiento de los objetivos establecidos, es decir, dan evidencia sobre el grado en que se están alcanzando los objetivos descritos. Se calcula de forma trimestral de acuerdo a la siguiente fórmula:

$$\text{Eficacia} = \frac{\text{Metas Alcanzadas}}{\text{Metas Programadas}} \times 100$$

Para la valoración del cumplimiento de las metas se establecen los siguientes parámetros:

Parámetros de valoración del Indicador de Eficacia

Adecuado	Atención Operacional	Deficiente
Eficacia \geq 90%	90% $>$ Eficacia \geq 80%	Eficacia $<$ 80%

A pesar de esto, un indicador de eficacia muy alto nos indica una mala planeación de las metas a realizar, por lo que el resultado esperado debe estar siempre cerca del 100%.

Eficiencia: mide la relación entre el logro de los objetivos del programa y los recursos utilizados para su cumplimiento. Se calcula de forma trimestral de acuerdo a la siguiente fórmula:

$$\text{Eficiencia} = \text{Eficacia} * (0.8) + \text{Economía} * (0.2)$$

Evaluador: LPMM

Coordinador: MMMV

El resultado, es una aproximación de la cantidad del presupuesto aprobado que se ha requerido para el logro de los objetivos planteados.

II. Momentos Contables del Presupuesto de Egresos

De acuerdo a lo que señala la Ley General de Contabilidad Gubernamental los procesos administrativos de los entes públicos que impliquen transacciones presupuestarias y contables generarán el registro automático y por única vez de las mismas en los momentos contables correspondientes.

Para ello, los entes públicos deberán registrar en los sistemas respectivos, los documentos justificativos y comprobatorios que correspondan y demás información asociada a los momentos contables del gasto comprometido y devengado, en términos de las disposiciones que emita el Consejo Nacional de Armonización Contable (CONAC).

Gasto Modificado: Se refiere al momento contable que refleja la asignación presupuestaria que resulta de incorporar, en su caso, las adecuaciones presupuestarias al presupuesto aprobado.

Gasto Comprometido: Es el momento contable que refleja la aprobación por autoridad competente de un acto administrativo, u otro instrumento jurídico que formaliza una relación jurídica con terceros para la adquisición de bienes y servicios o ejecución de obras.

Gasto Devengado: Es el momento contable que refleja el reconocimiento de una obligación de pago a favor de terceros por la recepción de conformidad de bienes, servicios y obras oportunamente contratados; así como de las obligaciones que derivan de tratados, leyes, decretos, resoluciones y sentencias definitivas.

Gasto Ejercido: Es el momento contable que refleja la emisión de una cuenta por liquidar certificada o documento equivalente debidamente aprobado por la autoridad competente.



III. Notas Metodológicas

- a) El porcentaje es un símbolo matemático, que representa una cantidad dada como una fracción en 100 partes iguales, también se le llama comúnmente "tanto por ciento", donde "por ciento" significa «de cada cien unidades». Por lo anterior, y a efecto de poder contar con información estadística confiable, en aquellos indicadores cuyo resultado por fórmula sea superior al estadísticamente permitido, se ajustarán automáticamente al 100%.

Evaluador: LPMM Coordinador: MMMV

b) Posterior al cálculo de la Eficacia, se procede a una normalización de la información conforme a lo siguiente:

- Los indicadores que presentan un resultado con valores superiores a 0% y menores a 100% durante el periodo evaluado mantienen su resultado.
- Los indicadores con resultado superior a 100% se normaliza su resultado a 100%.

Evaluador: LPMM  Coordinador: MMMV 

Glosario:

Aspecto susceptible de mejora: A los hallazgos, debilidades, oportunidades y amenazas identificadas en la evaluación y/o informes, que pueden ser atendidos para la mejora del programa.

Indicador: herramienta que entrega información cuantitativa respecto al logro o resultado de los objetivos de un programa, cubriendo aspectos cuantitativos o cualitativos, para la toma de decisiones.

LGCG: Ley General de Contabilidad Gubernamental.

Plataforma PBR: Plataforma de Presupuesto Basado en Resultados utilizada en el Municipio de León.

Presupuesto basado en resultados (Pbr): El modelo mediante el cual el proceso presupuestario incorpora sistemáticamente consideraciones sobre los resultados obtenidos y esperados de la aplicación de los recursos públicos, a efecto de lograr una mejor calidad del gasto público y favorecer la rendición de cuentas.

Presupuesto disponible: Representa el saldo que resulta de restar al presupuesto modificado, el presupuesto comprometido y el devengado.

Presupuesto no ejercido: Representa el saldo que resulta de restar al presupuesto modificado, el presupuesto comprometido y el devengado, al cierre del ejercicio evaluado.

Programa presupuestario: Categoría programática que permite organizar, en forma representativa y homogénea, las asignaciones de recursos para programas y proyectos, que establece los objetivos, metas e indicadores, para los ejecutores del gasto, y que contribuye al cumplimiento de los instrumentos de planeación.

Unidades Corresponsables: La dependencia o entidad que, operativamente, es responsable de llevar a cabo algunas de las acciones de un programa presupuestario, en coordinación con la Unidad Responsable líder del programa.

Unidades Responsables (UR): La dependencia o entidad que esté obligada a la rendición de cuentas sobre los recursos humanos, materiales y financieros que administran para contribuir al cumplimiento de los programas comprendidos en la estructura programática autorizada.

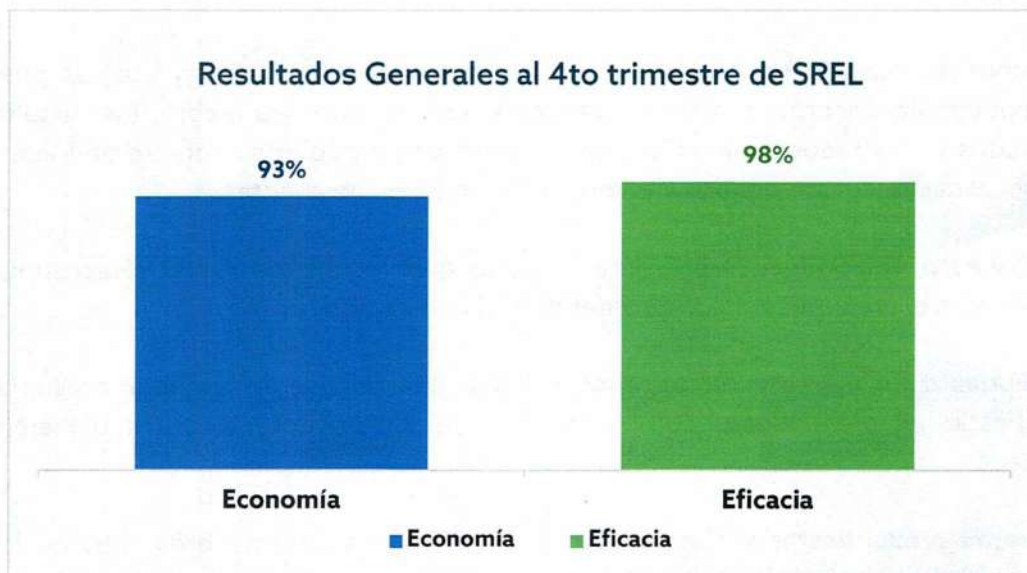
Evaluador: LPMM Coordinador: MMMV

5. Resultados

A continuación, se presentan los resultados obtenidos, considerando únicamente la información de los **programas presupuestarios que cuentan con presupuesto y/o metas asignadas para el periodo octubre-diciembre 2022.**

El presente análisis, se hizo utilizando la información extraída de la Plataforma PbR con corte al mes de diciembre del 2022, la cual es utilizada para la elaboración de los Reportes de Cuenta Pública realizados por la Tesorería Municipal; por su parte, la Tesorería Municipal proporcionó la información presupuestal correspondiente al periodo octubre-diciembre 2022.

Para el presente análisis NO SE CONSIDERA lo correspondiente al CAPÍTULO 1000.

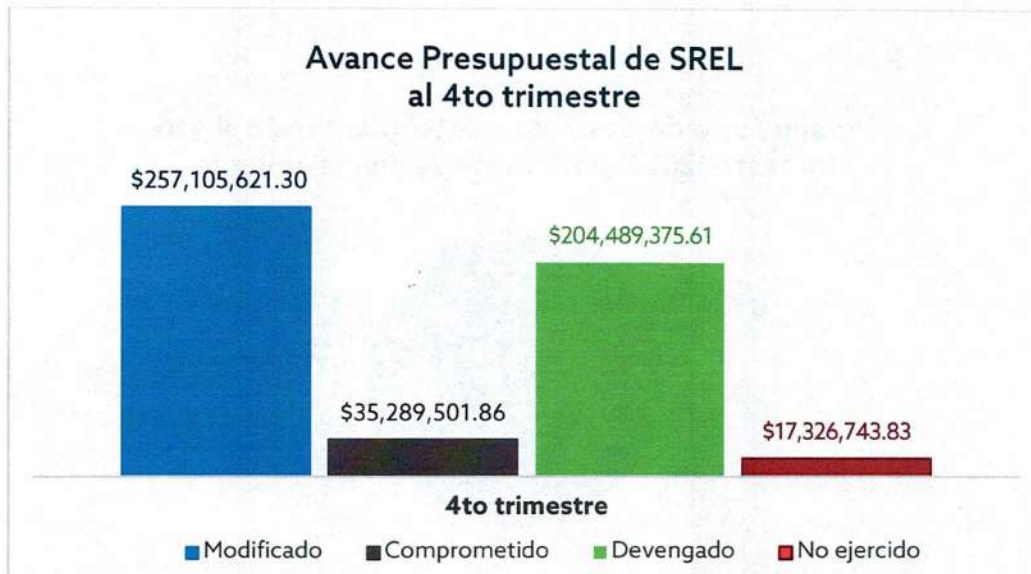


Gráfica 1. "Resultados Generales de la Secretaría para la Reactivación Económica de León"

Fuente: Elaborado por DESCI con datos recibidos de la Tesorería Municipal y extraídos de la plataforma PbR con corte al mes de diciembre de 2022

Evaluador: LPMM  Coordinador: MMMV 

Dirección de Evaluación del Sistema de Control Interno

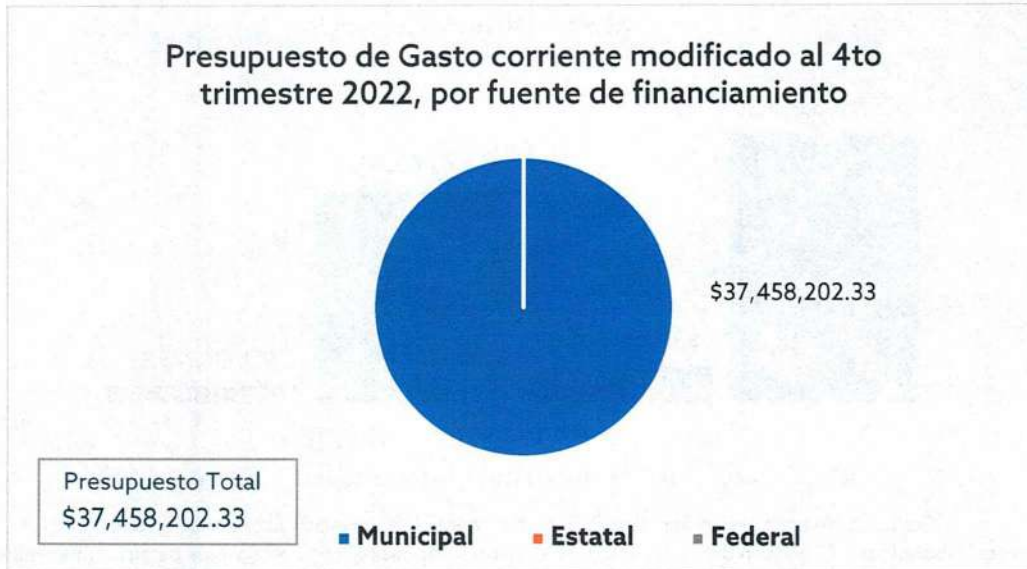


Gráfica 2. "Avance presupuestal de la Secretaría para la Reactivación Económica de León"
 Fuente: Elaborado por DESCI con datos recibidos de la Tesorería Municipal con corte al mes de diciembre de 2022

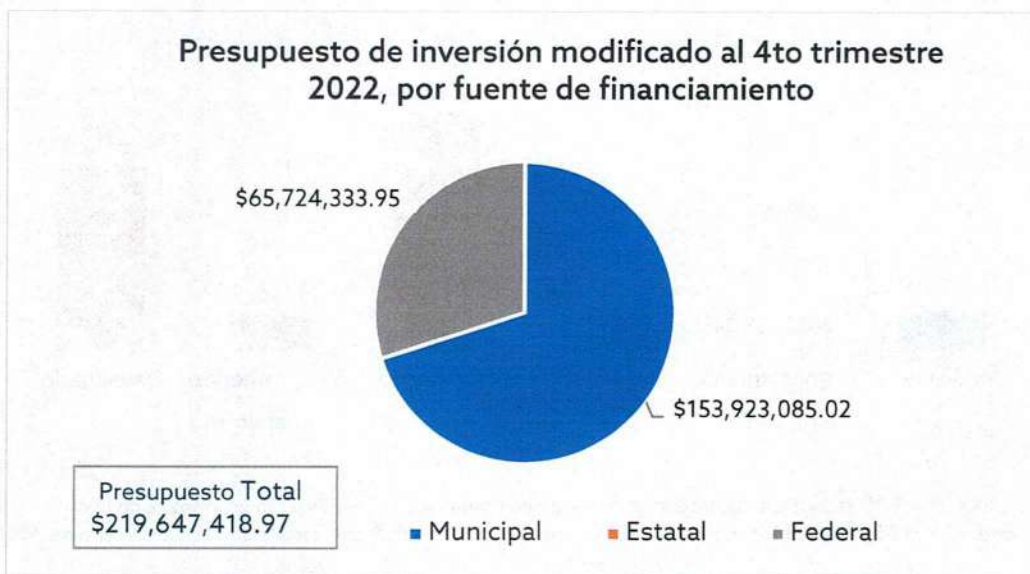


Gráfica 3. "Distribución del presupuesto de la Secretaría para la Reactivación Económica de León"
 Fuente: Elaborado por DESCI con datos extraídos de la Plataforma PbR con corte al mes de diciembre de 2022



Evaluador: LPMM Coordinador: MMMV

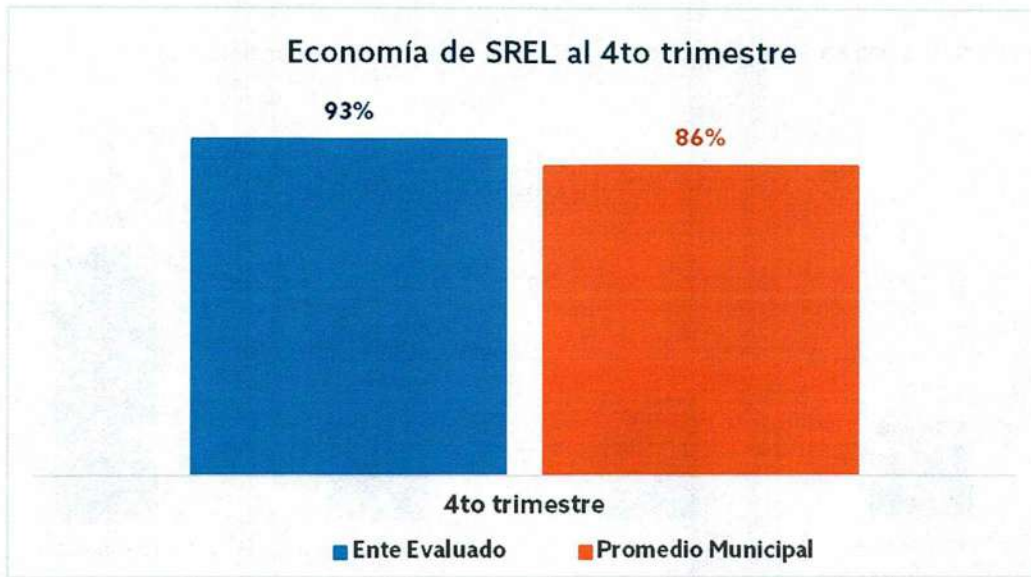


Gráfica 4. "Presupuesto de gasto corriente modificado, por fuente de financiamiento"
Fuente: Elaborado por DESCi con datos extraídos de la Plataforma PbR con corte al mes de diciembre de 2022

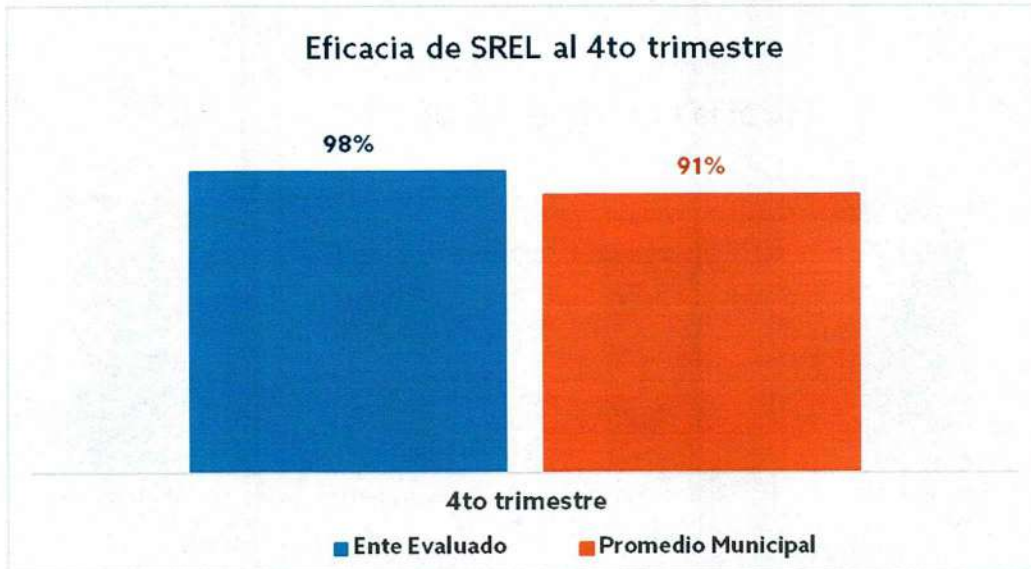


Gráfica 5. "Presupuesto de inversión modificado, por fuente de financiamiento"
Fuente: Elaborado por DESCi con datos recibidos de la Tesorería Municipal con corte al mes de diciembre de 2022

Evaluador: LPMM  Coordinador: MMMV 



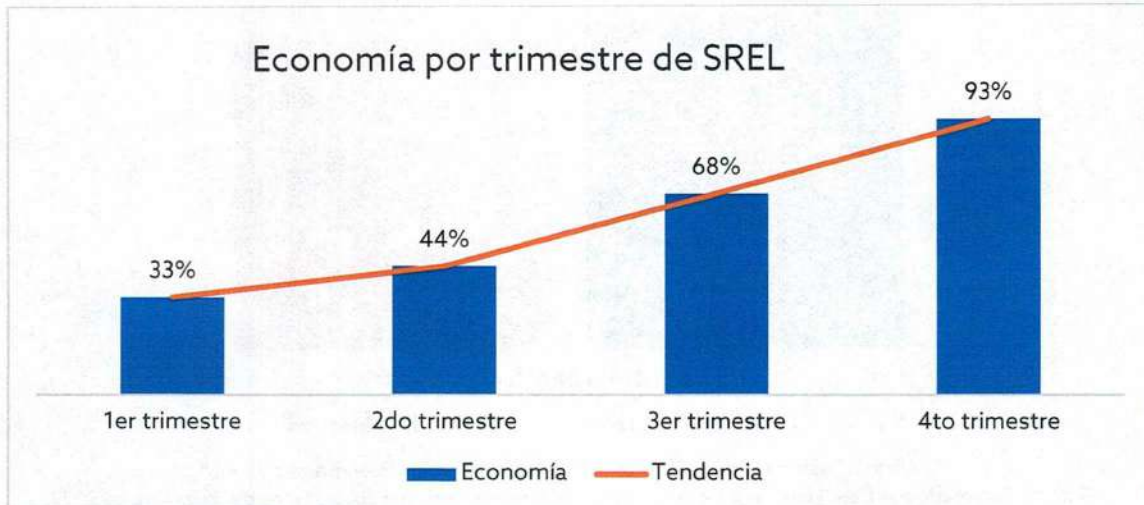
Gráfica 6. "Economía de la Secretaría para la Reactivación Económica de León"
Fuente: Elaborado por DESCI con datos extraídos de la Plataforma PbR con corte al mes de diciembre de 2022



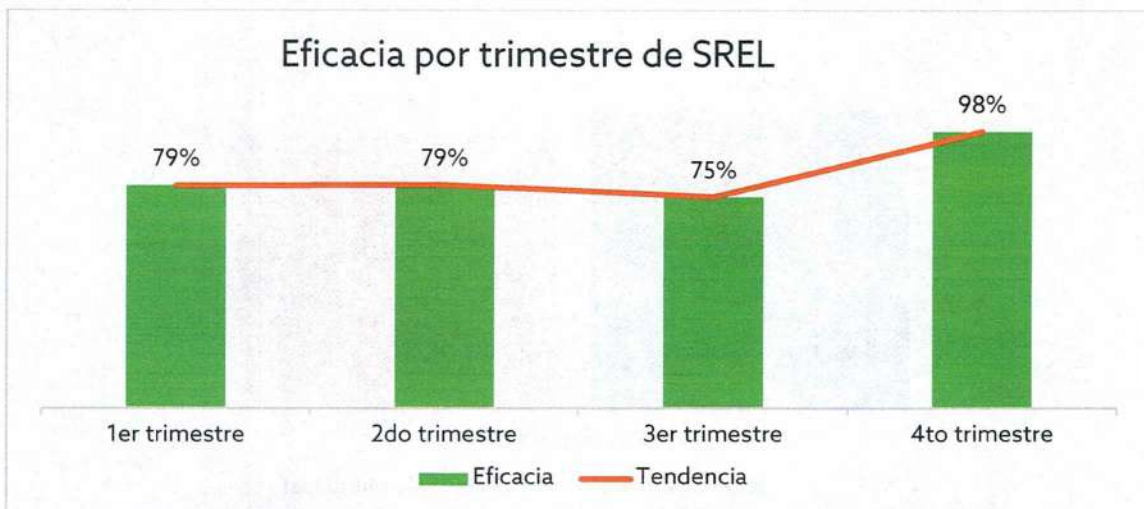
Gráfica 7. "Eficacia de la Secretaría para la Reactivación Económica de León"
Fuente: Elaborado por DESCI con datos extraídos de la Plataforma PbR con corte al mes de diciembre de 2022

Evaluador: LPMM  Coordinador: MMMV 

El comportamiento anual de la economía y eficacia se muestran a continuación:



Gráfica 8. "Economía Anual por trimestre de la Secretaría para la Reactivación Económica de León"
Fuente: Elaborado por DESCÍ con datos recibidos de la Tesorería Municipal con corte al mes de diciembre de 2022



Gráfica 9. "Eficacia Anual por trimestre de la Secretaría para la Reactivación Económica de León"
Fuente: Elaborado por DESCÍ con datos extraídos de la Plataforma PbR con corte al mes de diciembre de 2022

Evaluador: LPMM Coordinador: MMMV

6. Conclusiones

Como se puede observar, el comportamiento de la economía tuvo una tendencia de incremento en cada uno de los trimestres evaluados, situación favorable para la evaluación del desempeño del ejercicio presupuestal. Respecto al comportamiento de la eficacia, se observa que hubo un incremento en el último trimestre del año, sin embargo, existen áreas de oportunidad que se mencionan a continuación.

Respecto al presupuesto total que asciende a \$322,415,501.91, incluyendo capítulo 1000, para el año 2022 el ente evaluado presentó un **ejercicio del recurso del 94.1%**, considerándose también el presupuesto que se encuentra comprometido, por lo que se identifica que **no se ejerció el 5.9%** del recurso total, lo que corresponde a un importe de **\$18,941,051.39**, como se visualiza en la tabla 1.

Sin embargo, resulta importante aclarar que una parte del presupuesto total no ejercido se encuentra a cargo de la Dirección General de Comunicación Social (DGCS), la Dirección General de Desarrollo Institucional (DGDI) y la Dirección General de Recursos Materiales y Servicios Generales (DGRMySG), desglosado de la siguiente manera:

Área a cargo	Presupuesto no ejercido		
	Gasto corriente	Inversión	Total
DGCS	\$48,434.91	\$4,388.40	\$52,823.31
DGDI	\$1,747,118.48	\$0.00	\$1,747,118.48
DGRMySG	\$969,905.34	\$1,828,284.00	\$2,798,189.34
SRE	\$1,761,264.89	\$12,581,655.37	\$14,342,920.26
Total	\$4,526,723.62	\$14,414,327.77	\$18,941,051.39

Tabla 1. "Presupuesto total no ejercido, por área"

Donde se observa que el presupuesto que se encuentra **asignado exclusivamente a la dependencia a su cargo y que no fue comprometido ni devengado** durante el ejercicio 2022 corresponde al **4.4%** del recurso total, ascendiendo a la cantidad **\$14,342,920.26**.

Derivado de lo anterior, se desprenden las siguientes observaciones y aspectos susceptibles de mejora:

Observación 1: El ente evaluado **no ejerció el 4.4%** del recurso asignado a su dependencia para el ejercicio 2022, lo que corresponde a la cantidad total de **\$14,342,920.26**, de la cual, **\$1,761,264.89** corresponden a su presupuesto de **gasto corriente** (Ver anexo 1.2 para más detalle).

Respecto al **presupuesto de inversión**, se observa que el ente evaluado no ejerció la cantidad de **\$12,581,655.37**, lo cual se desglosa en los siguientes programas (tabla 2):

PROGRAMA	PRESUPUESTO DISPONIBLE
100275 Ayúdate a ayudando	\$358,959.22

Evaluador: LPMM

Coordinador: MMMV

Dirección de Evaluación del Sistema de Control Interno

PROGRAMA	PRESUPUESTO DISPONIBLE
100278 Autoempleo	\$350,667.02
100282 Encadenamiento productivo y atracción de inversiones	\$6,649,147.14
100287 Conectividad para todos	\$5,152,776.00
Otros programas	\$70,105.99
TOTAL	\$12,581,655.37

Tabla 2. "Programas con presupuesto no ejercido"

Aspecto Susceptible de Mejora 1: El ente evaluado deberá informar a este órgano de control, de manera detallada, las razones por las cuales no ejerció el recurso asignado en tiempo y forma, así como, informar el estatus actual del recurso y proporcionar la evidencia necesaria. Además, deberá informar las acciones que emprenderá para evitar esta situación en los siguientes ejercicios.

Observación 2: De los 120 indicadores registrados, únicamente 101 cuentan con meta programada para el periodo, de los cuales, el ente evaluado cuenta con **4** indicadores del desempeño que **no presentan avance** alguno, así como **8** indicadores cuyo avance se encuentra por **debajo del 80%** respecto a lo programado al cierre del ejercicio (ver anexo 2 para mayor detalle). Además, se encontraron 14 indicadores que presenta un porcentaje de avance mucho mayor a su meta planteada, siendo incongruente con su programación, siendo este:

Número de festivales y eventos en el año apoyados respecto a los programados.	150%
Número de personas capacitadas y sensibilizadas respecto a las programadas	122%
Número de personas certificadas respecto a las programadas	140%
Porcentaje de empresas beneficiadas a través de un esquema de Promoción Comercial	134%
Porcentaje de empresas de diversos sectores productivos beneficiadas, a través de acciones enfocadas al crecimiento, desarrollo y consolidación empresarial	218%
Porcentaje de empresas apoyadas con capacitación para su desarrollo y crecimiento	218%
Numero de inversionistas asesorados y/o apoyados.	140%
Número de empleos comprometidos.	323%
Número de personas capacitadas.	130%
Número de emprendedores beneficiados	142%
Porcentaje de folios de regulación generados de zonas emblemáticas	160%
Porcentaje de inspección en distintos puntos de la ciudad a través de la Unidad de Reportes.	145%
Porcentaje inspección en el Centro Histórico de la ciudad.	140%
Monto de inversión comprometida.	200%

Aspecto Susceptible de Mejora 2: Para los indicadores del desempeño que no cuentan con avance o cuyo avance se encuentra por debajo del 80%, deberá informar de manera detallada a este Órgano de Control los motivos por los cuales **no se cumplió** con la meta programada y de ser necesario, anexar la evidencia correspondiente a su cumplimiento.

Para los indicadores que presentan un avance muy superior a su programación, el ente evaluado deberá informar de manera detallada a este Órgano de Control los motivos por los cuales se registró un avance de metas diferente a la programación. Además, deberá implementar las acciones correctivas correspondientes, así como realizar de forma continua una revisión

Evaluador: LPMM

Coordinador: MMMV

minuciosa de la programación y el registro de avance de sus metas, asegurando que los datos capturados representen correctamente el avance en los indicadores correspondientes, a fin de evitar observaciones futuras.

7. Seguimiento

En el ejercicio de sus atribuciones la Contraloría Municipal, implementa la "Evaluación Trimestral de Resultados", la cual forma parte de su **Programa Anual de Evaluación del Desempeño 2022**, orientada a identificar los aspectos susceptibles de mejora de las dependencias y entidades de la administración pública municipal que contribuyan a impulsar una verdadera Gestión para Resultados (GpR).

En este sentido, la evaluación trimestral del logro de objetivos y metas realiza un seguimiento al ejercicio de los recursos públicos y avance en el logro de objetivos y metas, brindando al evaluado, información objetiva que coadyuve a evitar, por una parte, la presencia de subejercicios al término del año fiscal y por otra el no cumplimiento de las metas y objetivos planteados.

Con lo anterior, se obtienen las herramientas e instrumentos necesarios para el proceso de toma de decisiones, y el aprendizaje organizacional.

Con la finalidad de atender lo señalado en el presente informe la dependencia evaluada contará con **5 días hábiles** posteriores a la recepción del presente, para remitir a este Órgano de Control la aclaración y/o justificación de los aspectos señalados y las acciones a emprender encaminadas a dar cumplimiento al ejercicio del recurso y metas programadas al 100%, no omito mencionar que deberá adjuntar la evidencia correspondiente.

Sin otro particular, agradezco la atención al presente.

León, Guanajuato a 27 de marzo de 2023

Atentamente,
"El trabajo todo lo vence"
Somos Grandes, Somos Fuertes, Somos León
"León, Guanajuato, Capital Americana del Deporte 2023"


Lic. Ma. Esther Hernández Becerra
Directora de Evaluación del Sistema de Control Interno

ANEXO 1. DESGLOSE POR PROGRAMA PRESUPUESTARIO

1.1 Presupuesto por programa y Objeto del gasto

UNIDAD RESPONSABLE	GC/INV	COG	DESCRIPCIÓN DE COG	ORIGEN	DESCRIPCIÓN DE ORIGEN	PROGRAMA	PRESUPUESTO MODIFICADO	PRESUPUESTO COMPROMETIDO	PRESUPUESTO DEVENGADO	PRESUPUESTO NO EJERCIDO
Secretaría para la Reactivación Económica de León 2100	Gasto corriente	11301	Sueldos base al personal permanente	11AB01	PARTICIPACIONES	E000003 Secretaría para la Reactivación Económica de León	\$3,069,967.58	\$0.00	\$2,970,101.11	\$99,866.47
		13201	Prima de vacaciones	11AB01	PARTICIPACIONES		\$81,300.55	\$0.00	\$81,300.55	\$0.00
		13203	Gratificación de fin de año	11AB01	PARTICIPACIONES		\$348,096.75	\$0.00	\$348,096.75	\$0.00
		14101	Aportaciones de seguridad social	11AB01	PARTICIPACIONES		\$515,976.37	\$0.00	\$515,976.37	\$0.00
		14101	Aportaciones de seguridad social	21AA01	FORTAMUN		\$53,577.37	\$0.00	\$53,577.37	\$0.00
		14201	Aportaciones a fondos de vivienda	11AB01	PARTICIPACIONES		\$199,728.29	\$0.00	\$199,728.29	\$0.00
		14201	Aportaciones a fondos de vivienda	21AA01	FORTAMUN		\$21,449.38	\$0.00	\$21,449.38	\$0.00
		15101	Cuotas para el fondo de ahorro y fondo del trabajo	11AB01	PARTICIPACIONES		\$117,697.15	\$0.00	\$117,697.15	\$0.00
		15405	Ayuda para despensa	11AB01	PARTICIPACIONES		\$88,754.36	\$0.00	\$88,754.36	\$0.00
		15407	Ayuda para día de reyes	11AB01	PARTICIPACIONES		\$0.00	\$0.00	\$0.00	\$0.00
		15408	Ayuda para 10 de mayo	11AB01	PARTICIPACIONES		\$22,396.45	\$0.00	\$22,396.45	\$0.00
		15902	Premio por puntualidad	11AB01	PARTICIPACIONES		\$190,793.17	\$0.00	\$190,793.17	\$0.00
		15903	Premio por asistencia	11AB01	PARTICIPACIONES		\$190,793.17	\$0.00	\$190,793.17	\$0.00
		15904	Ayuda para alimentación	11AB01	PARTICIPACIONES		\$126,879.95	\$0.00	\$126,879.95	\$0.00
		15905	Subsidio por incapacidad	11AB01	PARTICIPACIONES		\$25,309.84	\$0.00	\$25,309.84	\$0.00
		15907	Subsidio para cuotas a cargo del patrón	11AB01	PARTICIPACIONES		\$72,608.85	\$0.00	\$72,608.85	\$0.00
		21101	Materiales y útiles de oficina	11AA01	RECURSOS PROPIOS		\$20,945.96	\$0.00	\$17,900.94	\$3,045.02
		21601	Material de limpieza	11AA01	RECURSOS PROPIOS		\$3,065.92	\$0.00	\$2,260.55	\$805.37
		22101	Productos alimenticios para el personal adscrito a las dependencias de la administración pública municipal	11AA01	RECURSOS PROPIOS		\$35,928.08	\$0.00	\$25,613.08	\$10,315.00
		24401	Madera y productos de madera	11AA01	RECURSOS PROPIOS		\$280.00	\$0.00	\$280.00	\$0.00
		24601	Material eléctrico y electrónico	11AA01	RECURSOS PROPIOS		\$500.04	\$0.00	\$266.00	\$234.04
		24801	Materiales complementarios	11AA01	RECURSOS PROPIOS		\$1,005.00	\$0.00	\$896.21	\$108.79
		24901	Otros materiales y artículos de construcción y reparación	11AA01	RECURSOS PROPIOS		\$1,000.00	\$0.00	\$654.69	\$345.31
		25301	Medicinas y productos farmacéuticos	11AA01	RECURSOS PROPIOS		\$7,229.10	\$0.00	\$6,894.45	\$334.65
		25401	Materiales, accesorios y suministros médicos	11AA01	RECURSOS PROPIOS		\$270.90	\$0.00	\$145.90	\$125.00

2 M

Evaluación trimestral del logro de objetivos y metas
Secretaría para la Reactivación Económica de León

UNIDAD RESPONSABLE	GC/INV	COG	DESCRIPCION DE COG	ORIGEN	DESCRIPCION DE ORIGEN	PROGRAMA	PRESUPUESTO MODIFICADO	PRESUPUESTO COMPROMETIDO	PRESUPUESTO DEVENGADO	PRESUPUESTO NO EJERCIDO
Secretaría para la Reactivación Económica de León 2100	Gasto corriente	26103	Combustibles, lubricantes y aditivos destinados para actividades administrativas	11AA01	RECURSOS PROPIOS	E000003 Secretaría para la Reactivación Económica de León	\$95,700.00	\$0.00	\$95,588.76	\$111.24
		29101	Herramientas menores	11AA01	RECURSOS PROPIOS		\$800.00	\$0.00	\$113.00	\$687.00
		29201	Refacciones y accesorios menores de edificios	11AA01	RECURSOS PROPIOS		\$2,000.04	\$0.00	\$865.00	\$1,135.04
		29401	Refacciones y accesorios menores de equipo de cómputo y tecnologías de la información	11AA01	RECURSOS PROPIOS		\$5,004.00	\$0.00	\$1,042.81	\$3,961.19
		31701	Servicios de acceso de internet, redes y procesamiento de información	11AA01	RECURSOS PROPIOS		\$2,154.00	\$0.00	\$2,154.00	\$0.00
		31801	Servicios postales y de mensajería	11AA01	RECURSOS PROPIOS		\$754.90	\$0.00	\$754.90	\$0.00
		33601	Impresiones oficiales	11AA01	RECURSOS PROPIOS		\$3,085.60	\$0.00	\$3,085.60	\$0.00
		33901	Servicios profesionales, científicos y técnicos integrales	11AA01	RECURSOS PROPIOS		\$63,336.00	\$0.00	\$63,336.00	\$0.00
		34501	Seguro de bienes patrimoniales	11AA01	RECURSOS PROPIOS		\$139,776.00	\$0.00	\$127,710.84	\$12,065.16
		35701	Instalación, reparación y mantenimiento de maquinaria, otros equipos y herramienta	11AA01	RECURSOS PROPIOS		\$3,600.00	\$0.00	\$1,095.95	\$2,504.05
		36102	Impresión y elaboración de publicaciones	11AA01	RECURSOS PROPIOS		\$9,188.00	\$0.00	\$9,187.20	\$0.80
		37101	Pasajes aéreos nacionales	11AA01	RECURSOS PROPIOS		\$69,323.64	\$0.00	\$69,323.64	\$0.00
		37102	Pasajes aéreos internacionales	11AA01	RECURSOS PROPIOS		\$0.00	\$0.00	\$0.00	\$0.00
		37201	Pasajes nacionales terrestres locales	11AA01	RECURSOS PROPIOS		\$154,665.19	\$0.00	\$144,452.02	\$10,213.17
		37202	Pasajes nacionales terrestres foráneos	11AA01	RECURSOS PROPIOS		\$11,334.81	\$0.00	\$11,334.81	\$0.00
		37501	Viáticos en el país	11AA01	RECURSOS PROPIOS		\$9,438.77	\$0.00	\$8,614.77	\$824.00
		37601	Viáticos en el extranjero	11AA01	RECURSOS PROPIOS		\$0.00	\$0.00	\$0.00	\$0.00
		38201	Gastos de orden social y cultural	11AA01	RECURSOS PROPIOS		\$1,956.00	\$0.00	\$1,956.00	\$0.00
		38301	Congresos, convenciones, espectáculos y ferias	11AA01	RECURSOS PROPIOS		\$204,230.00	\$0.00	\$204,230.00	\$0.00
		38501	Gastos de representación	11AA01	RECURSOS PROPIOS		\$245,209.63	\$0.00	\$233,148.33	\$12,061.30
38502	Gastos de oficina y organización	11AA01	RECURSOS PROPIOS	\$43,018.50	\$0.00	\$42,547.15	\$471.35			
39201	Impuestos y derechos	11AA01	RECURSOS PROPIOS	\$1,897.00	\$0.00	\$1,897.00	\$0.00			

Evaluador: LPMM Coordinador: MMMV

Evaluación trimestral del logro de objetivos y metas
Secretaría para la Reactivación Económica de León

UNIDAD RESPONSABLE	GC/INV	COG	DESCRIPCION DE COG	ORIGEN	DESCRIPCION DE ORIGEN	PROGRAMA	PRESUPUESTO MODIFICADO	PRESUPUESTO COMPROMETIDO	PRESUPUESTO DEVENGADO	PRESUPUESTO NO EJERCIDO
Secretaría para la Reactivación Económica de León 2100	Gasto corriente	39801	Impuesto sobre nominas	11AA01	RECURSOS PROPIOS	E000003 Secretaría para la Reactivación Económica de León	\$151,983.24	\$0.00	\$112,476.37	\$39,506.87
		39902	Otros servicios relacionados con combustible	11AA01	RECURSOS PROPIOS		\$143.99	\$0.00	\$143.99	\$0.00
		51501	Equipo de cómputo y de tecnologías de la información	11AA01	RECURSOS PROPIOS		\$424,287.72	\$0.00	\$294,620.49	\$129,667.23
		51901	Otros mobiliarios y equipos de administración	11AA01	RECURSOS PROPIOS		\$28,000.00	\$0.00	\$12,470.00	\$15,530.00
		53101	Equipo médico y de laboratorio	11AA01	RECURSOS PROPIOS		\$1,100.00	\$0.00	\$986.00	\$114.00
		56501	Equipo de comunicación y telecomunicación	11AA01	RECURSOS PROPIOS		\$3,097.00	\$0.00	\$2,143.68	\$953.32
		59701	Licencias informáticas e intelectuales	11AA01	RECURSOS PROPIOS		\$30,000.00	\$0.00	\$25,703.30	\$4,296.70
Dirección General de Economía 2110	Gasto corriente	11301	Sueldos base al personal permanente	11AB01	PARTICIPACIONES	E000003 Dirección General de Economía	\$5,301,236.44	\$0.00	\$5,301,236.44	\$0.00
		13201	Prima de vacaciones	11AB01	PARTICIPACIONES		\$181,597.47	\$0.00	\$181,562.00	\$35.47
		13203	Gratificación de fin de año	11AB01	PARTICIPACIONES		\$713,647.54	\$0.00	\$713,647.54	\$0.00
		14101	Aportaciones de seguridad social	11AB01	PARTICIPACIONES		\$931,435.88	\$0.00	\$812,916.43	\$118,519.45
		14101	Aportaciones de seguridad social	21AA01	FORTAMUN		\$145,222.67	\$0.00	\$145,222.67	\$0.00
		14201	Aportaciones a fondos de vivienda	11AB01	PARTICIPACIONES		\$298,267.18	\$0.00	\$269,366.84	\$28,900.34
		14201	Aportaciones a fondos de vivienda	21AA01	FORTAMUN		\$53,286.25	\$0.00	\$53,286.25	\$0.00
		15101	Cuotas para el fondo de ahorro y fondo del trabajo	11AB01	PARTICIPACIONES		\$247,679.28	\$0.00	\$247,679.28	\$0.00
		15405	Ayuda para despensa	11AB01	PARTICIPACIONES		\$228,953.54	\$0.00	\$228,953.54	\$0.00
		15407	Ayuda para día de reyes	11AB01	PARTICIPACIONES		\$95,988.60	\$0.00	\$95,988.60	\$0.00
		15408	Ayuda para 10 de mayo	11AB01	PARTICIPACIONES		\$68,639.84	\$0.00	\$68,639.84	\$0.00
		15902	Premio por puntualidad	11AB01	PARTICIPACIONES		\$438,708.95	\$0.00	\$438,708.95	\$0.00
		15903	Premio por asistencia	11AB01	PARTICIPACIONES		\$438,708.95	\$0.00	\$438,708.95	\$0.00
		15904	Ayuda para alimentación	11AB01	PARTICIPACIONES		\$252,120.72	\$0.00	\$252,108.27	\$12.45
		15905	Subsidio por incapacidad	11AB01	PARTICIPACIONES		\$55,663.97	\$0.00	\$55,663.97	\$0.00
		15907	Subsidio para cuotas a cargo del patrón	11AB01	PARTICIPACIONES		\$168,381.10	\$0.00	\$168,381.10	\$0.00
		21101	Materiales y útiles de oficina	11AA01	RECURSOS PROPIOS		\$41,543.68	\$0.00	\$40,562.86	\$980.82

Evaluador: LPMM Coordinador: MMMV

Evaluación trimestral del logro de objetivos y metas
Secretaría para la Reactivación Económica de León

UNIDAD RESPONSABLE	GC/INV	COG	DESCRIPCION DE COG	ORIGEN	DESCRIPCION DE ORIGEN	PROGRAMA	PRESUPUESTO MODIFICADO	PRESUPUESTO COMPROMETIDO	PRESUPUESTO DEVENGADO	PRESUPUESTO NO EJERCIDO
Dirección General de Economía 2110	Gasto corriente	21401	Materiales, útiles y equipos menores de tecnologías de la información y comunicaciones	11AA01	RECURSOS PROPIOS	E000003 Dirección General de Economía	\$46,495.08	\$6,375.36	\$33,899.03	\$6,220.69
		21401	Materiales, útiles y equipos menores de tecnologías de la información y comunicaciones	12AA01	REMANENTE RECURSOS PROPIOS		\$9,463.28	\$0.00	\$9,463.28	\$0.00
		21601	Material de limpieza	11AA01	RECURSOS PROPIOS		\$1,657.79	\$0.00	\$809.67	\$848.12
		22101	Productos alimenticios para el personal adscrito a las dependencias de la administración pública municipal	11AA01	RECURSOS PROPIOS		\$91,310.00	\$0.00	\$60,583.98	\$30,726.02
		24601	Material eléctrico y electrónico	11AA01	RECURSOS PROPIOS		\$500.00	\$0.00	\$296.00	\$204.00
		24701	Artículos metálicos para la construcción	11AA01	RECURSOS PROPIOS		\$200.00	\$0.00	\$185.39	\$14.61
		24801	Materiales complementarios	11AA01	RECURSOS PROPIOS		\$1,625.00	\$0.00	\$1,256.89	\$368.11
		25101	Productos químicos básicos	11AA01	RECURSOS PROPIOS		\$1,000.00	\$0.00	\$87.80	\$912.20
		25601	Fibras sintéticas, hules, plásticos y derivados	11AA01	RECURSOS PROPIOS		\$7,000.00	\$0.00	\$747.16	\$6,252.84
		26103	Combustibles, lubricantes y aditivos destinados para actividades administrativas	11AA01	RECURSOS PROPIOS		\$169,136.64	\$0.00	\$154,116.38	\$15,020.26
		26103	Combustibles, lubricantes y aditivos destinados para actividades administrativas	12AA01	REMANENTE RECURSOS PROPIOS		\$6,080.38	\$0.00	\$6,078.54	\$1.84
		27101	Vestuarios y uniformes destinados a actividades administrativas	11AA01	RECURSOS PROPIOS		\$11,878.40	\$0.00	\$11,878.40	\$0.00
		27102	Vestuarios y uniformes destinados a actividades operativas	11AA01	RECURSOS PROPIOS		\$15,000.00	\$0.00	\$13,091.76	\$1,908.24
		27201	Prendas de seguridad y protección personal	11AA01	RECURSOS PROPIOS		\$4,000.04	\$0.00	\$3,429.14	\$570.90
		29101	Herramientas menores	11AA01	RECURSOS PROPIOS		\$210.01	\$0.00	\$210.01	\$0.00
		29401	Refacciones y accesorios menores de equipo de cómputo y tecnologías de la información	11AA01	RECURSOS PROPIOS		\$7,178.03	\$0.00	\$1,222.99	\$5,955.04
		29601	Refacciones y accesorios menores de equipo de transporte	11AA01	RECURSOS PROPIOS		\$87,304.77	\$0.00	\$78,253.25	\$9,051.52
		29801	Refacciones y accesorios menores de maquinaria y otros equipos	11AA01	RECURSOS PROPIOS		\$2,028.84	\$0.00	\$2,028.84	\$0.00
		31101	Servicio de energía eléctrica	11AA01	RECURSOS PROPIOS		\$59,277.96	\$0.00	\$59,277.96	\$0.00
		31401	Servicio de telefonía tradicional	11AA01	RECURSOS PROPIOS		\$63,969.60	\$0.00	\$63,969.60	\$0.00

Evaluación trimestral del logro de objetivos y metas
Secretaría para la Reactivación Económica de León

UNIDAD RESPONSABLE	GC/INV	COG	DESCRIPCIÓN DE COG	ORIGEN	DESCRIPCIÓN DE ORIGEN	PROGRAMA	PRESUPUESTO MODIFICADO	PRESUPUESTO COMPROMETIDO	PRESUPUESTO DEVENGADO	PRESUPUESTO NO EJERCIDO
Dirección General de Economía 2110	Gasto corriente	31501	Servicio de telefonía celular	11AA01	RECURSOS PROPIOS	E000003 Dirección General de Economía	\$22,814.64	\$0.00	\$20,913.42	\$1,901.22
		31701	Servicios de acceso de internet, redes y procesamiento de información	11AA01	RECURSOS PROPIOS		\$4,308.00	\$0.00	\$4,308.00	\$0.00
		31801	Servicios postales y de mensajería	11AA01	RECURSOS PROPIOS		\$18.00	\$0.00	\$18.00	\$0.00
		32201	Arrendamiento de edificios y locales	11AA01	RECURSOS PROPIOS		\$1,438,849.20	\$0.00	\$1,267,424.44	\$171,424.76
		32303	Arrendamiento de bienes y equipo informático	11AA01	RECURSOS PROPIOS		\$42,152.72	\$15,418.98	\$26,733.71	\$0.03
		32303	Arrendamiento de bienes y equipo informático	12AA01	REMANENTE RECURSOS PROPIOS		\$30,000.01	\$0.00	\$30,000.01	\$0.00
		33101	Servicios legales	12AA01	REMANENTE RECURSOS PROPIOS		\$921,242.00	\$0.00	\$0.00	\$921,242.00
		33401	Servicios de capacitación	11AA01	RECURSOS PROPIOS		\$77,840.00	\$0.00	\$27,840.00	\$50,000.00
		33601	Impresiones oficiales	11AA01	RECURSOS PROPIOS		\$14,000.00	\$0.00	\$12,597.60	\$1,402.40
		33603	Servicio de fotocopiado e impresión	11AA01	RECURSOS PROPIOS		\$31,776.92	\$10,897.74	\$19,648.32	\$1,230.86
		33901	Servicios profesionales, científicos y técnicos integrales	11AA01	RECURSOS PROPIOS		\$568,400.00	\$198,940.00	\$369,460.00	\$0.00
		34101	Servicios financieros y bancarios	11AA01	RECURSOS PROPIOS		\$73,865.00	\$0.00	\$63,935.54	\$9,929.46
		34501	Seguro de bienes patrimoniales	11AA01	RECURSOS PROPIOS		\$87,360.00	\$0.00	\$79,819.29	\$7,540.71
		35101	Conservación y mantenimiento menor de inmuebles	11AA01	RECURSOS PROPIOS		\$2,000.04	\$0.00	\$0.00	\$2,000.04
		35102	Instalaciones	11AA01	RECURSOS PROPIOS		\$6,000.04	\$0.00	\$5,916.00	\$84.04
		35301	Instalación, reparación y mantenimiento de equipo de cómputo y tecnología de la información	11AA01	RECURSOS PROPIOS		\$6,475.56	\$0.00	\$3,716.77	\$2,758.79
		35301	Instalación, reparación y mantenimiento de equipo de cómputo y tecnología de la información	12AA01	REMANENTE RECURSOS PROPIOS		\$3,472.93	\$0.00	\$3,472.93	\$0.00
		35501	Reparación y mantenimiento de equipo de transporte	11AA01	RECURSOS PROPIOS		\$308,689.08	\$0.00	\$90,618.43	\$218,070.65
35701	Instalación, reparación y mantenimiento de maquinaria, otros equipos y herramienta	11AA01	RECURSOS PROPIOS	\$18,348.84	\$0.00	\$8,348.67	\$10,000.17			

Evaluador: LPMM  Coordinador: MMMV 

UNIDAD RESPONSABLE	GC/INV	COG	DESCRIPCIÓN DE COG	ORIGEN	DESCRIPCIÓN DE ORIGEN	PROGRAMA	PRESUPUESTO MODIFICADO	PRESUPUESTO COMPROMETIDO	PRESUPUESTO DEVENGADO	PRESUPUESTO NO EJERCIDO
Dirección General de Economía 2110	Gasto corriente	35701	Instalación, reparación y mantenimiento de maquinaria, otros equipos y herramienta	12AA01	REMANENTE RECURSOS PROPIOS	E000003 Dirección General de Economía	\$3,092.85	\$0.00	\$3,085.67	\$7.18
		35901	Servicios de jardinería y fumigación	11AA01	RECURSOS PROPIOS		\$18,180.49	\$7,265.26	\$6,441.30	\$4,473.93
		35901	Servicios de jardinería y fumigación	12AA01	REMANENTE RECURSOS PROPIOS		\$8,999.92	\$0.00	\$8,999.90	\$0.02
		36101	Difusión por radio, televisión y otros medios de mensajes sobre programas y actividades gubernamentales	11AA01	RECURSOS PROPIOS		\$226,664.00	\$0.00	\$221,997.18	\$4,666.82
		36102	Impresión y elaboración de publicaciones	11AA01	RECURSOS PROPIOS		\$74,330.00	\$0.00	\$74,310.79	\$19.21
		37201	Pasajes nacionales terrestres locales	11AA01	RECURSOS PROPIOS		\$30,233.76	\$0.00	\$29,873.15	\$360.61
		37202	Pasajes nacionales terrestres foráneos	11AA01	RECURSOS PROPIOS		\$1,992.00	\$0.00	\$1,991.99	\$0.01
		37501	Viáticos en el país	11AA01	RECURSOS PROPIOS		\$1,500.00	\$0.00	\$1,280.00	\$220.00
		38301	Congresos, convenciones, espectáculos y ferias	11AA01	RECURSOS PROPIOS		\$1,182,469.00	\$0.00	\$1,180,603.91	\$1,865.09
		38501	Gastos de representación	11AA01	RECURSOS PROPIOS		\$11,905.23	\$0.00	\$11,905.23	\$0.00
		39201	Impuestos y derechos	11AA01	RECURSOS PROPIOS		\$7,891.00	\$0.00	\$7,191.41	\$699.59
		39801	Impuesto sobre nominas	11AA01	RECURSOS PROPIOS		\$231,749.52	\$0.00	\$225,394.58	\$6,354.94
		39901	Otros servicios generales	11AA01	RECURSOS PROPIOS		\$93,380.00	\$0.00	\$93,380.00	\$0.00
		39902	Otros servicios relacionados con combustible	11AA01	RECURSOS PROPIOS		\$370.80	\$0.00	\$370.80	\$0.00
		51501	Equipo de cómputo y de tecnologías de la información	12AA01	REMANENTE RECURSOS PROPIOS		\$48,588.87	\$0.00	\$46,982.83	\$1,606.04
		51901	Otros mobiliarios y equipos de administración	11AA01	RECURSOS PROPIOS		\$10,680.00	\$0.00	\$3,135.10	\$7,544.90
	Inversión	21601	Material de limpieza	12AA01	REMANENTE RECURSOS PROPIOS	100275 Ayúdate a ayudando	\$76,851.91	\$0.00	\$76,851.91	\$0.00
		24101	Productos minerales no metálicos	12AA01	REMANENTE RECURSOS PROPIOS		\$27,202.00	\$0.00	\$27,202.00	\$0.00
		24801	Materiales complementarios	12AA01	REMANENTE RECURSOS PROPIOS		\$12,020.50	\$0.00	\$12,020.50	\$0.00

Evaluador: LPMM Coordinador: MMMV

Evaluación trimestral del logro de objetivos y metas
Secretaría para la Reactivación Económica de León

UNIDAD RESPONSABLE	GC/INV	COG	DESCRIPCION DE COG	ORIGEN	DESCRIPCION DE ORIGEN	PROGRAMA	PRESUPUESTO MODIFICADO	PRESUPUESTO COMPROMETIDO	PRESUPUESTO DEVENGADO	PRESUPUESTO NO EJERCIDO
Dirección General de Economía 2110	Inversión	24901	Otros materiales y artículos de construcción y reparación	12AA01	REMANENTE RECURSOS PROPIOS	100275 Ayúdate a ayudando	\$1,279,886.70	\$0.00	\$1,110,927.48	\$168,959.22
		25201	Fertilizantes, pesticidas y otros agroquímicos	12AA01	REMANENTE RECURSOS PROPIOS		\$7,647.88	\$0.00	\$7,647.88	\$0.00
		25601	Fibras sintéticas, hules, plásticos y derivados	12AA01	REMANENTE RECURSOS PROPIOS		\$40,377.28	\$0.00	\$40,377.28	\$0.00
		26101	Combustibles, lubricantes y aditivos destinados para la ejecución de programas de seguridad pública	12AA01	REMANENTE RECURSOS PROPIOS		\$4,683.89	\$0.00	\$4,683.89	\$0.00
		27201	Prendas de seguridad y protección personal	12AA01	REMANENTE RECURSOS PROPIOS		\$123,425.75	\$0.00	\$123,425.75	\$0.00
		29101	Herramientas menores	12AA01	REMANENTE RECURSOS PROPIOS		\$269,304.24	\$0.00	\$269,304.24	\$0.00
Dirección General de Economía 2110	Inversión	32901	Otros arrendamientos	11AA01	RECURSOS PROPIOS	100278 Autoempleo	\$63,800.00	\$0.00	\$63,800.00	\$0.00
		33301	Servicios de consultoría administrativa, procesos, técnica y en tecnologías de la información	11AA01	RECURSOS PROPIOS		\$781,916.63	\$0.00	\$631,249.83	\$150,666.80
		33301	Servicios de consultoría administrativa, procesos, técnica y en tecnologías de la información	12AA01	REMANENTE RECURSOS PROPIOS	100280 En marcha	\$1,451,999.99	\$0.00	\$1,451,999.99	\$0.00
		36102	Impresión y elaboración de publicaciones	11AA01	RECURSOS PROPIOS	100278 Autoempleo	\$111,029.37	\$0.00	\$111,029.37	\$0.00
		36301	Servicios de creatividad, preproducción y producción de publicidad, excepto internet	11AA01	RECURSOS PROPIOS		\$34,800.00	\$0.00	\$34,800.00	\$0.00
		42401	Transferencias otorgadas a entidades federativas y municipios	11AA01	RECURSOS PROPIOS	100282 Encadenamiento productivo y atracción de inversiones	\$24,196,277.00	\$0.00	\$24,196,276.00	\$1.00
		43901	Otros subsidios	11AA01	RECURSOS PROPIOS	100281 Power pyme	\$7,700,000.00	\$0.00	\$7,700,000.00	\$0.00
		43901	Otros subsidios	11AB01	PARTICIPACIONES	100280 En marcha	\$1,700,000.00	\$0.00	\$1,700,000.00	\$0.00
		43901	Otros subsidios	11AB01	PARTICIPACIONES	100281 Power pyme	\$4,796,700.00	\$0.00	\$4,796,700.00	\$0.00
		43901	Otros subsidios	12AA01	REMANENTE RECURSOS PROPIOS	100275 Ayúdate a ayudando	\$13,500,000.00	\$0.00	\$13,310,000.00	\$190,000.00
		43901	Otros subsidios	12AA01	REMANENTE RECURSOS PROPIOS	100280 En marcha	\$8,500,000.00	\$0.00	\$8,500,000.00	\$0.00

Evaluador: LPMM Coordinador: MMMV

Evaluación trimestral del logro de objetivos y metas
Secretaría para la Reactivación Económica de León

UNIDAD RESPONSABLE	GC/INV	COG	DESCRIPCIÓN DE COG	ORIGEN	DESCRIPCIÓN DE ORIGEN	PROGRAMA	PRESUPUESTO MODIFICADO	PRESUPUESTO COMPROMETIDO	PRESUPUESTO DEVENGADO	PRESUPUESTO NO EJERCIDO
Dirección General de Economía 2110	Inversión	43901	Otros subsidios	12AA01	REMANENTE RECURSOS PROPIOS	100281 Power pyme	\$4,500,000.00	\$0.00	\$4,500,000.00	\$0.00
		44201	Becas y otras ayudas para programas de capacitación	12AA01	REMANENTE RECURSOS PROPIOS	100278 Autoempleo	\$7,680,000.00	\$0.00	\$7,480,000.00	\$200,000.00
		56701	Herramientas y máquinas-herramienta	12AA01	REMANENTE RECURSOS PROPIOS	100275 Ayúdate a ayudando	\$79,049.99	\$0.00	\$79,049.99	\$0.00
		61401	División de terrenos y construcción de obras de urbanización en proceso	12AA18	REMANENTE RECURSOS PROPIOS 2018	100279 Mi plaza	\$1,301,779.26	\$972,562.12	\$329,217.14	\$0.00
		61401	División de terrenos y construcción de obras de urbanización en proceso	12AA20	REMANENTE RECURSOS PROPIOS 2020	100282 Encadenamiento productivo y atracción de inversiones	\$437,315.23	\$0.00	\$437,315.23	\$0.00
		62201	Edificación no habitacional en proceso	12AA01	REMANENTE RECURSOS PROPIOS	100279 Mi plaza	\$3,742,453.72	\$0.00	\$3,742,453.72	\$0.00
		62401	División de terrenos y construcción de obras de urbanización	12AA18	REMANENTE RECURSOS PROPIOS 2018		\$54,001.54	\$54,001.54	\$0.00	\$0.00
		62701	Instalaciones y equipamiento en construcciones	12AB20	REMANENTE PARTICIPACIONES 2020		\$4,038,272.12	\$0.00	\$4,038,272.12	\$0.00
		62901	Trabajos de acabados en edificaciones y otros trabajos especializados	12AA01	REMANENTE RECURSOS PROPIOS		\$910,913.34	\$0.00	\$910,913.34	\$0.00
Dirección de Comercio, Consumo y Abasto 2111	Gasto corriente	11301	Sueldos base al personal permanente	11AB01	PARTICIPACIONES	E000003 Dirección de Comercio, Consumo y Abasto	\$15,799,510.63	\$0.00	\$14,837,342.77	\$962,167.86
		13201	Prima de vacaciones	11AB01	PARTICIPACIONES		\$1,045,630.90	\$0.00	\$1,045,630.90	\$0.00
		13203	Gratificación de fin de año	11AB01	PARTICIPACIONES		\$2,217,423.35	\$0.00	\$2,215,638.38	\$1,784.97
		14101	Aportaciones de seguridad social	11AB01	PARTICIPACIONES		\$3,803,743.02	\$0.00	\$3,457,123.24	\$346,619.78
		14101	Aportaciones de seguridad social	21AA01	FORTAMUN		\$635,926.54	\$0.00	\$635,926.54	\$0.00
		14201	Aportaciones a fondos de vivienda	11AB01	PARTICIPACIONES		\$1,072,857.45	\$0.00	\$1,072,857.45	\$0.00
		14201	Aportaciones a fondos de vivienda	21AA01	FORTAMUN		\$212,645.62	\$0.00	\$212,645.62	\$0.00
		15101	Cuotas para el fondo de ahorro y fondo del trabajo	11AB01	PARTICIPACIONES		\$753,855.79	\$0.00	\$753,592.93	\$262.86
		15405	Ayuda para despensa	11AB01	PARTICIPACIONES		\$2,832,626.35	\$0.00	\$2,832,626.35	\$0.00
		15407	Ayuda para día de reyes	11AB01	PARTICIPACIONES		\$172,760.09	\$0.00	\$172,760.09	\$0.00

Evaluador: LPMM Coordinador: MMMV

Dirección de Evaluación del Sistema de Control Interno

Evaluación trimestral del logro de objetivos y metas
Secretaría para la Reactivación Económica de León

UNIDAD RESPONSABLE	GC/INV	COG	DESCRIPCION DE COG	ORIGEN	DESCRIPCION DE ORIGEN	PROGRAMA	PRESUPUESTO MODIFICADO	PRESUPUESTO COMPROMETIDO	PRESUPUESTO DEVENGADO	PRESUPUESTO NO EJERCIDO
Dirección de Comercio, Consumo y Abasto 2111	Gasto corriente	15408	Ayuda para 10 de mayo	11AB01	PARTICIPACIONES	E000003 Dirección de Comercio, Consumo y Abasto	\$214,295.97	\$0.00	\$214,295.97	\$0.00
		15902	Premio por puntualidad	11AB01	PARTICIPACIONES		\$1,654,431.46	\$0.00	\$1,654,431.46	\$0.00
		15903	Premio por asistencia	11AB01	PARTICIPACIONES		\$1,654,431.46	\$0.00	\$1,654,431.46	\$0.00
		15904	Ayuda para alimentación	11AB01	PARTICIPACIONES		\$767,402.00	\$0.00	\$767,135.07	\$266.93
		15905	Subsidio por incapacidad	11AB01	PARTICIPACIONES		\$251,502.67	\$0.00	\$251,502.67	\$0.00
		15907	Subsidio para cuotas a cargo del patrón	11AB01	PARTICIPACIONES		\$630,204.31	\$0.00	\$630,204.31	\$0.00
		21101	Materiales y útiles de oficina	11AA01	RECURSOS PROPIOS		\$47,819.62	\$0.00	\$47,799.22	\$20.40
		21101	Materiales y útiles de oficina	12AA01	REMANENTE RECURSOS PROPIOS		\$3,482.59	\$0.00	\$3,482.55	\$0.04
		21401	Materiales, útiles y equipos menores de tecnologías de la información y comunicaciones	11AA01	RECURSOS PROPIOS		\$83,642.14	\$17,984.64	\$65,655.50	\$2.00
		21401	Materiales, útiles y equipos menores de tecnologías de la información y comunicaciones	12AA01	REMANENTE RECURSOS PROPIOS		\$41,604.56	\$0.00	\$41,604.56	\$0.00
		21601	Material de limpieza	11AA01	RECURSOS PROPIOS		\$14,210.84	\$0.00	\$13,842.84	\$368.00
		21601	Material de limpieza	12AA01	REMANENTE RECURSOS PROPIOS		\$3,336.16	\$0.00	\$3,336.16	\$0.00
		22101	Productos alimenticios para el personal adscrito a las dependencias de la administración pública municipal	11AA01	RECURSOS PROPIOS		\$515,898.92	\$0.00	\$515,801.65	\$97.27
		22101	Productos alimenticios para el personal adscrito a las dependencias de la administración pública municipal	12AA01	REMANENTE RECURSOS PROPIOS		\$94,285.00	\$0.00	\$93,765.93	\$519.07
		22101	Productos alimenticios para el personal adscrito a las dependencias de la administración pública municipal	12AA20	REMANENTE RECURSOS PROPIOS 2020		\$12,795.00	\$0.00	\$12,754.51	\$40.49
		22301	Utensilios para el servicio de alimentación	11AA01	RECURSOS PROPIOS		\$805.01	\$0.00	\$805.01	\$0.00
		24101	Productos minerales no metálicos	11AA01	RECURSOS PROPIOS		\$1,185.27	\$0.00	\$1,185.27	\$0.00
		24301	Cal, yeso y productos de yeso	11AA01	RECURSOS PROPIOS		\$219.35	\$0.00	\$219.35	\$0.00
24401	Madera y productos de madera	11AA01	RECURSOS PROPIOS	\$0.00	\$0.00	\$0.00	\$0.00			

2
Evaluador: LPMM Coordinador: MMMV

UNIDAD RESPONSABLE	GC/INV	COG	DESCRIPCIÓN DE COG	ORIGEN	DESCRIPCIÓN DE ORIGEN	PROGRAMA	PRESUPUESTO MODIFICADO	PRESUPUESTO COMPROMETIDO	PRESUPUESTO DEVENGADO	PRESUPUESTO NO EJERCIDO
Dirección de Comercio, Consumo y Abasto 2111	Gasto corriente	24601	Material eléctrico y electrónico	11AA01	RECURSOS PROPIOS	E000003 Dirección de Comercio, Consumo y Abasto	\$4,130.36	\$0.00	\$4,127.94	\$2.42
		24701	Artículos metálicos para la construcción	11AA01	RECURSOS PROPIOS		\$1,489.18	\$0.00	\$1,489.18	\$0.00
		24801	Materiales complementarios	11AA01	RECURSOS PROPIOS		\$2,172.74	\$0.00	\$2,172.74	\$0.00
		24901	Otros materiales y artículos de construcción y reparación	11AA01	RECURSOS PROPIOS		\$69,031.21	\$39,504.96	\$29,525.51	\$0.74
		25101	Productos químicos básicos	11AA01	RECURSOS PROPIOS		\$0.00	\$0.00	\$0.00	\$0.00
		25301	Medicinas y productos farmacéuticos	11AA01	RECURSOS PROPIOS		\$2,104.26	\$0.00	\$2,104.25	\$0.01
		25401	Materiales, accesorios y suministros médicos	11AA01	RECURSOS PROPIOS		\$236.64	\$0.00	\$236.64	\$0.00
		25601	Fibras sintéticas, hules, plásticos y derivados	11AA01	RECURSOS PROPIOS		\$1,137.37	\$0.00	\$1,137.37	\$0.00
		26102	Combustibles, lubricantes y aditivos destinados para actividades operativas	11AA01	RECURSOS PROPIOS		\$1,024,607.04	\$0.00	\$1,024,602.58	\$4.46
		27102	Vestuarios y uniformes destinados a actividades operativas	11AA01	RECURSOS PROPIOS		\$188,964.73	\$0.00	\$188,964.73	\$0.00
		27102	Vestuarios y uniformes destinados a actividades operativas	12AA01	REMANENTE RECURSOS PROPIOS		\$53,056.08	\$0.00	\$53,056.08	\$0.00
		27201	Prendas de seguridad y protección personal	11AA01	RECURSOS PROPIOS		\$11,746.47	\$592.02	\$5,430.74	\$5,723.71
		29101	Herramientas menores	11AA01	RECURSOS PROPIOS		\$7,791.60	\$0.00	\$7,701.75	\$89.85
		29101	Herramientas menores	12AA01	REMANENTE RECURSOS PROPIOS		\$754.00	\$0.00	\$754.00	\$0.00
		29201	Refacciones y accesorios menores de edificios	11AA01	RECURSOS PROPIOS		\$3,000.00	\$0.00	\$2,768.92	\$231.08
		29401	Refacciones y accesorios menores de equipo de cómputo y tecnologías de la información	11AA01	RECURSOS PROPIOS		\$839.53	\$0.00	\$839.53	\$0.00
		29601	Refacciones y accesorios menores de equipo de transporte	11AA01	RECURSOS PROPIOS		\$204,480.16	\$0.00	\$164,354.62	\$40,125.54
		31101	Servicio de energía eléctrica	11AA01	RECURSOS PROPIOS		\$567,690.24	\$0.00	\$567,690.24	\$0.00
		31401	Servicio de telefonía tradicional	11AA01	RECURSOS PROPIOS		\$37,846.44	\$0.00	\$37,846.44	\$0.00
		31501	Servicio de telefonía celular	11AA01	RECURSOS PROPIOS		\$19,452.48	\$0.00	\$17,829.53	\$1,622.95
31701	Servicios de acceso de internet, redes y procesamiento de información	11AA01	RECURSOS PROPIOS	\$2,154.00	\$0.00	\$2,154.00	\$0.00			

Evaluador: LPMM  Coordinador: MMMV 

Evaluación trimestral del logro de objetivos y metas
Secretaría para la Reactivación Económica de León

UNIDAD RESPONSABLE	GC/INV	COG	DESCRIPCIÓN DE COG	ORIGEN	DESCRIPCIÓN DE ORIGEN	PROGRAMA	PRESUPUESTO MODIFICADO	PRESUPUESTO COMPROMETIDO	PRESUPUESTO DEVENGADO	PRESUPUESTO NO EJERCIDO
Dirección de Comercio, Consumo y Abasto 2111	Gasto corriente Gasto corriente	31801	Servicios postales y de mensajería	11AA01	RECURSOS PROPIOS	E000003 Dirección de Comercio, Consumo y Abasto	\$20,000.00	\$0.00	\$19,945.12	\$54.88
		32201	Arrendamiento de edificios y locales	11AA01	RECURSOS PROPIOS		\$448,135.12	\$0.00	\$448,135.12	\$0.00
		32303	Arrendamiento de bienes y equipo informático	11AA01	RECURSOS PROPIOS		\$15,462.48	\$0.00	\$15,462.48	\$0.00
		32303	Arrendamiento de bienes y equipo informático	12AA01	REMANENTE RECURSOS PROPIOS		\$3,500.00	\$0.00	\$3,499.98	\$0.02
		32901	Otros arrendamientos	11AA01	RECURSOS PROPIOS		\$1,740.00	\$0.00	\$1,740.00	\$0.00
		33601	Impresiones oficiales	11AA01	RECURSOS PROPIOS		\$136,991.98	\$0.00	\$135,340.91	\$1,651.07
		33603	Servicio de fotocopiado e impresión	11AA01	RECURSOS PROPIOS		\$4,201.76	\$1,368.07	\$2,334.64	\$499.05
		34501	Seguro de bienes patrimoniales	11AA01	RECURSOS PROPIOS		\$139,776.00	\$0.00	\$127,710.84	\$12,065.16
		35101	Conservación y mantenimiento menor de inmuebles	11AA01	RECURSOS PROPIOS		\$30,000.00	\$0.00	\$0.00	\$30,000.00
		35201	Instalación, reparación y mantenimiento de mobiliario y equipo de administración, educacional y recreativo	11AA01	RECURSOS PROPIOS		\$2,415.00	\$0.00	\$2,267.48	\$147.52
		35301	Instalación, reparación y mantenimiento de equipo de cómputo y tecnología de la información	11AA01	RECURSOS PROPIOS		\$8,629.61	\$0.00	\$5,575.23	\$3,054.38
		35301	Instalación, reparación y mantenimiento de equipo de cómputo y tecnología de la información	12AA01	REMANENTE RECURSOS PROPIOS		\$3,472.93	\$0.00	\$3,472.93	\$0.00
		35501	Reparación y mantenimiento de equipo de transporte	11AA01	RECURSOS PROPIOS		\$245,667.20	\$0.00	\$238,576.91	\$7,090.29
		35701	Instalación, reparación y mantenimiento de maquinaria, otros equipos y herramienta	11AA01	RECURSOS PROPIOS		\$41,788.62	\$0.00	\$5,815.05	\$35,973.57
		35701	Instalación, reparación y mantenimiento de maquinaria, otros equipos y herramienta	12AA01	REMANENTE RECURSOS PROPIOS		\$11,004.63	\$0.00	\$10,979.05	\$25.58
		35801	Servicios de limpieza y manejo de desechos	11AA01	RECURSOS PROPIOS		\$108,088.39	\$0.00	\$108,085.21	\$3.18
		35801	Servicios de limpieza y manejo de desechos	12AA01	REMANENTE RECURSOS PROPIOS		\$1,620.91	\$0.00	\$1,620.90	\$0.01
		35901	Servicios de jardinería y fumigación	11AA01	RECURSOS PROPIOS		\$6,133.65	\$973.14	\$5,160.51	\$0.00

Evaluador: LPMM Coordinador: MMMV

UNIDAD RESPONSABLE	GC/INV	COG	DESCRIPCION DE COG	ORIGEN	DESCRIPCION DE ORIGEN	PROGRAMA	PRESUPUESTO MODIFICADO	PRESUPUESTO COMPROMETIDO	PRESUPUESTO DEVENGADO	PRESUPUESTO NO EJERCIDO
Dirección de Comercio, Consumo y Abasto 2111	Gasto corriente	35901	Servicios de jardinería y fumigación	12AA01	REMANENTE RECURSOS PROPIOS	E000003 Dirección de Comercio, Consumo y Abasto	\$3,875.62	\$0.00	\$3,875.60	\$0.02
		36102	Impresión y elaboración de publicaciones	11AA01	RECURSOS PROPIOS		\$72,008.00	\$0.00	\$28,259.92	\$43,748.08
		37201	Pasajes nacionales terrestres locales	11AA01	RECURSOS PROPIOS		\$6,911.95	\$0.00	\$6,855.00	\$56.95
		37202	Pasajes nacionales terrestres foráneos	11AA01	RECURSOS PROPIOS		\$420.00	\$0.00	\$272.00	\$148.00
		38301	Congresos, convenciones, espectáculos y ferias	11AA01	RECURSOS PROPIOS		\$2,000.00	\$0.00	\$0.00	\$2,000.00
		38501	Gastos de representación	11AA01	RECURSOS PROPIOS		\$6,822.35	\$0.00	\$6,822.35	\$0.00
		38502	Gastos de oficina y organización	11AA01	RECURSOS PROPIOS		\$4,177.69	\$0.00	\$3,786.87	\$390.82
		39201	Impuestos y derechos	11AA01	RECURSOS PROPIOS		\$11,835.00	\$0.00	\$11,111.00	\$724.00
		39801	Impuesto sobre nominas	11AA01	RECURSOS PROPIOS		\$809,233.44	\$0.00	\$809,233.44	\$0.00
		39902	Otros servicios relacionados con combustible	11AA01	RECURSOS PROPIOS		\$2,308.65	\$0.00	\$2,308.65	\$0.00
		51101	Muebles de oficina y estantería	11AA01	RECURSOS PROPIOS		\$89,100.00	\$62,477.60	\$1,000.01	\$25,622.39
		51501	Equipo de cómputo y de tecnologías de la información	11AA01	RECURSOS PROPIOS		\$78,940.32	\$19,923.00	\$40,923.64	\$18,093.68
		51901	Otros mobiliarios y equipos de administración	11AA01	RECURSOS PROPIOS		\$50,873.65	\$1,653.00	\$42,198.31	\$7,022.34
		53101	Equipo médico y de laboratorio	11AA01	RECURSOS PROPIOS		\$451.00	\$0.00	\$451.00	\$0.00
	56401	Sistemas de aire acondicionado, calefacción y de refrigeración industrial y comercial	11AA01	RECURSOS PROPIOS	\$28,087.02	\$0.00	\$28,087.01	\$0.01		
	56501	Equipo de comunicación y telecomunicación	11AA01	RECURSOS PROPIOS	\$83,082.95	\$0.00	\$0.00	\$83,082.95		
	56701	Herramientas y máquinas-herramienta	11AA01	RECURSOS PROPIOS	\$13,225.76	\$0.00	\$749.00	\$12,476.76		
	59701	Licencias informáticas e intelectuales	12AA01	REMANENTE RECURSOS PROPIOS	\$57,124.20	\$0.00	\$57,124.20	\$0.00		
	Inversión	33301	Servicios de consultoría administrativa, procesos, técnica y en tecnologías de la información	11AA01	RECURSOS PROPIOS	100279 Mi plaza	\$1,267,600.30	\$0.00	\$1,266,499.99	\$1,100.31
		62701	Instalaciones y equipamiento en construcciones	11AA01	RECURSOS PROPIOS		\$7,185,100.65	\$3,293,350.37	\$3,891,750.28	\$0.00
62701		Instalaciones y equipamiento en construcciones	11AB01	PARTICIPACIONES	\$980,145.20		\$104,070.59	\$876,074.61	\$0.00	

Evaluador: LPMM  Coordinador: MMMV 

Evaluación trimestral del logro de objetivos y metas
Secretaría para la Reactivación Económica de León

UNIDAD RESPONSABLE	GC/INV	COG	DESCRIPCIÓN DE COG	ORIGEN	DESCRIPCIÓN DE ORIGEN	PROGRAMA	PRESUPUESTO MODIFICADO	PRESUPUESTO COMPROMETIDO	PRESUPUESTO DEVENGADO	PRESUPUESTO NO EJERCIDO
Dirección de Comercio, Consumo y Abasto 2111	Inversión	62701	Instalaciones y equipamiento en construcciones	12AA01	REMANENTE RECURSOS PROPIOS	100279 Mi plaza	\$65,123.64	\$65,123.64	\$0.00	\$0.00
		62701	Instalaciones y equipamiento en construcciones	12AA18	REMANENTE RECURSOS PROPIOS 2018		\$738,272.70	\$383,277.99	\$354,994.71	\$0.00
		62701	Instalaciones y equipamiento en construcciones	12AA19	REMANENTE RECURSOS PROPIOS 2019		\$15,373.23	\$15,373.22	\$0.00	\$0.01
		62701	Instalaciones y equipamiento en construcciones	12AA20	REMANENTE RECURSOS PROPIOS 2020		\$812,892.28	\$812,892.28	\$0.00	\$0.00
		62701	Instalaciones y equipamiento en construcciones	12AB01	REMANENTE PARTICIPACIONES		\$294,828.29	\$76,294.66	\$218,533.63	\$0.00
		62701	Instalaciones y equipamiento en construcciones	12AB19	REMANENTE PARTICIPACIONES 2019		\$83,467.01	\$0.00	\$83,467.01	\$0.00
		62701	Instalaciones y equipamiento en construcciones	12AB20	REMANENTE PARTICIPACIONES 2020		\$909,003.90	\$668,308.89	\$240,695.01	\$0.00
		62901	Trabajos de acabados en edificaciones y otros trabajos especializados	11AB01	PARTICIPACIONES		\$356,070.97	\$356,070.97	\$0.00	\$0.00
Dirección de Atracción de Inversiones 2112	Gasto corriente	11301	Sueldos base al personal permanente	11AB01	PARTICIPACIONES	E000003 Dirección de Atracción de Inversiones	\$2,470,832.14	\$0.00	\$2,470,832.14	\$0.00
		13201	Prima de vacaciones	11AB01	PARTICIPACIONES		\$81,109.17	\$0.00	\$81,109.17	\$0.00
		13203	Gratificación de fin de año	11AB01	PARTICIPACIONES		\$352,079.71	\$0.00	\$352,079.71	\$0.00
		14101	Aportaciones de seguridad social	11AB01	PARTICIPACIONES		\$410,601.52	\$0.00	\$374,278.12	\$36,323.40
		14101	Aportaciones de seguridad social	21AA01	FORTAMUN		\$66,509.98	\$0.00	\$66,509.98	\$0.00
		14201	Aportaciones a fondos de vivienda	11AB01	PARTICIPACIONES		\$148,987.18	\$0.00	\$129,639.60	\$19,347.58
		14201	Aportaciones a fondos de vivienda	21AA01	FORTAMUN		\$25,617.71	\$0.00	\$25,617.71	\$0.00
		15101	Cuotas para el fondo de ahorro y fondo del trabajo	11AB01	PARTICIPACIONES		\$136,907.14	\$0.00	\$136,907.14	\$0.00
		15405	Ayuda para despensa	11AB01	PARTICIPACIONES		\$64,470.92	\$0.00	\$64,470.92	\$0.00
		15407	Ayuda para día de reyes	11AB01	PARTICIPACIONES		\$0.00	\$0.00	\$0.00	\$0.00
		15408	Ayuda para 10 de mayo	11AB01	PARTICIPACIONES		\$33,279.86	\$0.00	\$33,279.86	\$0.00
		15902	Premio por puntualidad	11AB01	PARTICIPACIONES		\$197,838.93	\$0.00	\$197,838.93	\$0.00

Evaluador: LPMM Coordinador: MMM

UNIDAD RESPONSABLE	GC/INV	COG	DESCRIPCION DE COG	ORIGEN	DESCRIPCION DE ORIGEN	PROGRAMA	PRESUPUESTO MODIFICADO	PRESUPUESTO COMPROMETIDO	PRESUPUESTO DEVENGADO	PRESUPUESTO NO EJERCIDO
Dirección de Atracción de Inversiones 2112	Gasto corriente	15903	Premio por asistencia	11AB01	PARTICIPACIONES	E000003 Dirección de Atracción de Inversiones	\$197,838.93	\$0.00	\$197,838.93	\$0.00
		15904	Ayuda para alimentación	11AB01	PARTICIPACIONES		\$116,947.84	\$0.00	\$116,947.84	\$0.00
		15905	Subsidio por incapacidad	11AB01	PARTICIPACIONES		\$1,316.09	\$0.00	\$1,316.09	\$0.00
		15907	Subsidio para cuotas a cargo del patrón	11AB01	PARTICIPACIONES		\$80,354.55	\$0.00	\$80,354.55	\$0.00
		21101	Materiales y útiles de oficina	11AA01	RECURSOS PROPIOS		\$22,509.80	\$0.00	\$18,356.03	\$4,153.77
		21401	Materiales, útiles y equipos menores de tecnologías de la información y comunicaciones	11AA01	RECURSOS PROPIOS		\$11,706.72	\$0.00	\$11,706.72	\$0.00
		21601	Material de limpieza	11AA01	RECURSOS PROPIOS		\$497.52	\$0.00	\$1.50	\$496.02
		22101	Productos alimenticios para el personal adscrito a las dependencias de la administración pública municipal	11AA01	RECURSOS PROPIOS		\$32,443.00	\$0.00	\$11,080.02	\$21,362.98
		24601	Material eléctrico y electrónico	11AA01	RECURSOS PROPIOS		\$500.04	\$0.00	\$0.00	\$500.04
		24801	Materiales complementarios	11AA01	RECURSOS PROPIOS		\$500.04	\$0.00	\$283.50	\$216.54
		26103	Combustibles, lubricantes y aditivos destinados para actividades administrativas	11AA01	RECURSOS PROPIOS		\$95,700.00	\$0.00	\$79,062.72	\$16,637.28
		29401	Refacciones y accesorios menores de equipo de cómputo y tecnologías de la información	11AA01	RECURSOS PROPIOS		\$5,004.00	\$0.00	\$994.99	\$4,009.01
		31701	Servicios de acceso de internet, redes y procesamiento de información	11AA01	RECURSOS PROPIOS		\$2,154.00	\$0.00	\$2,154.00	\$0.00
		31801	Servicios postales y de mensajería	11AA01	RECURSOS PROPIOS		\$116.50	\$0.00	\$116.50	\$0.00
		32501	Arrendamiento de equipo de transporte	11AA01	RECURSOS PROPIOS		\$0.00	\$0.00	\$0.00	\$0.00
		32901	Otros arrendamientos	11AA01	RECURSOS PROPIOS		\$0.00	\$0.00	\$0.00	\$0.00
		33301	Servicios de consultoría administrativa, procesos, técnica y en tecnologías de la información	11AA01	RECURSOS PROPIOS		\$119,068.11	\$0.00	\$119,068.11	\$0.00
		33601	Impresiones oficiales	11AA01	RECURSOS PROPIOS		\$7,400.04	\$0.00	\$7,145.60	\$254.44
		33901	Servicios profesionales, científicos y técnicos integrales	11AA01	RECURSOS PROPIOS		\$135,429.96	\$0.00	\$135,429.00	\$0.96
		34501	Seguro de bienes patrimoniales	11AA01	RECURSOS PROPIOS		\$139,776.00	\$0.00	\$127,710.84	\$12,065.16

Evaluador: LPMM Coordinador: MMMV

Evaluación trimestral del logro de objetivos y metas
Secretaría para la Reactivación Económica de León

UNIDAD RESPONSABLE	GC/INV	COG	DESCRIPCION DE COG	ORIGEN	DESCRIPCION DE ORIGEN	PROGRAMA	PRESUPUESTO MODIFICADO	PRESUPUESTO COMPROMETIDO	PRESUPUESTO DEVENGADO	PRESUPUESTO NO EJERCIDO
Dirección de Atracción de Inversiones 2112	Gasto corriente	35701	Instalación, reparación y mantenimiento de maquinaria, otros equipos y herramienta	11AA01	RECURSOS PROPIOS	E000003 Dirección de Atracción de Inversiones	\$3,600.00	\$0.00	\$1,095.95	\$2,504.05
		36102	Impresión y elaboración de publicaciones	11AA01	RECURSOS PROPIOS		\$161,140.00	\$0.00	\$161,140.00	\$0.00
		37101	Pasajes aéreos nacionales	11AA01	RECURSOS PROPIOS		\$25,614.88	\$0.00	\$25,614.88	\$0.00
		37102	Pasajes aéreos internacionales	11AA01	RECURSOS PROPIOS		\$0.00	\$0.00	\$0.00	\$0.00
		37201	Pasajes nacionales terrestres locales	11AA01	RECURSOS PROPIOS		\$6,887.86	\$0.00	\$6,887.86	\$0.00
		37202	Pasajes nacionales terrestres foráneos	11AA01	RECURSOS PROPIOS		\$3,382.00	\$0.00	\$3,382.00	\$0.00
		37501	Viáticos en el país	11AA01	RECURSOS PROPIOS		\$715.00	\$0.00	\$715.00	\$0.00
		37601	Viáticos en el extranjero	11AA01	RECURSOS PROPIOS		\$0.00	\$0.00	\$0.00	\$0.00
		38301	Congresos, convenciones, espectáculos y ferias	11AA01	RECURSOS PROPIOS		\$219,730.63	\$0.00	\$219,730.00	\$0.63
		38501	Gastos de representación	11AA01	RECURSOS PROPIOS		\$17,457.10	\$0.00	\$9,611.10	\$7,846.00
		39201	Impuestos y derechos	11AA01	RECURSOS PROPIOS		\$1,084.00	\$0.00	\$1,084.00	\$0.00
		39801	Impuesto sobre nominas	11AA01	RECURSOS PROPIOS		\$107,826.72	\$0.00	\$105,877.61	\$1,949.11
		39902	Otros servicios relacionados con combustible	11AA01	RECURSOS PROPIOS		\$60.79	\$0.00	\$60.79	\$0.00
		Dirección de Atracción de Inversiones 2112	Inversión	38301	Congresos, convenciones, espectáculos y ferias		11AA01	RECURSOS PROPIOS	100282 Encadenamiento productivo y atracción de inversiones	\$650,000.00
38301	Congresos, convenciones, espectáculos y ferias			12AB01	REMANENTE PARTICIPACIONES	\$531,437.46	\$0.00	\$531,437.46		\$0.00
61401	División de terrenos y construcción de obras de urbanización en proceso			11AB01	PARTICIPACIONES	\$16,000,000.00	\$9,350,853.86	\$0.00		\$6,649,146.14
Dirección General de Hospitalidad y Turismo 3110	Gasto corriente	11301	Sueldos base al personal permanente	11AB01	PARTICIPACIONES	F000001 Dirección General de Hospitalidad y Turismo	\$4,634,022.61	\$0.00	\$4,633,922.61	\$100.00
		13201	Prima de vacaciones	11AB01	PARTICIPACIONES		\$190,140.51	\$0.00	\$190,140.51	\$0.00
		13203	Gratificación de fin de año	11AB01	PARTICIPACIONES		\$734,509.04	\$0.00	\$734,509.04	\$0.00
		14101	Aportaciones de seguridad social	11AB01	PARTICIPACIONES		\$753,554.99	\$0.00	\$753,554.99	\$0.00
		14101	Aportaciones de seguridad social	21AA01	FORTAMUN		\$146,453.83	\$0.00	\$146,453.83	\$0.00
		14201	Aportaciones a fondos de vivienda	11AB01	PARTICIPACIONES		\$230,097.55	\$0.00	\$230,097.55	\$0.00
		14201	Aportaciones a fondos de vivienda	21AA01	FORTAMUN		\$58,547.51	\$0.00	\$58,547.51	\$0.00

Evaluador: LPMM Coordinador: MMMV



Evaluación trimestral del logro de objetivos y metas
Secretaría para la Reactivación Económica de León

UNIDAD RESPONSABLE	GC/INV	COG	DESCRIPCIÓN DE COG	ORIGEN	DESCRIPCIÓN DE ORIGEN	PROGRAMA	PRESUPUESTO MODIFICADO	PRESUPUESTO COMPROMETIDO	PRESUPUESTO DEVENGADO	PRESUPUESTO NO EJERCIDO
Dirección General de Hospitalidad y Turismo 3110	Gasto corriente	15101	Cuotas para el fondo de ahorro y fondo del trabajo	11AB01	PARTICIPACIONES	F000001 Dirección General de Hospitalidad y Turismo	\$233,817.14	\$0.00	\$233,817.14	\$0.00
		15405	Ayuda para despensa	11AB01	PARTICIPACIONES		\$105,709.71	\$0.00	\$105,709.71	\$0.00
		15407	Ayuda para día de reyes	11AB01	PARTICIPACIONES		\$37,517.17	\$0.00	\$37,517.17	\$0.00
		15408	Ayuda para 10 de mayo	11AB01	PARTICIPACIONES		\$61,437.89	\$0.00	\$61,437.89	\$0.00
		15902	Premio por puntualidad	11AB01	PARTICIPACIONES		\$345,342.45	\$0.00	\$345,342.45	\$0.00
		15903	Premio por asistencia	11AB01	PARTICIPACIONES		\$345,342.45	\$0.00	\$345,342.45	\$0.00
		15904	Ayuda para alimentación	11AB01	PARTICIPACIONES		\$217,803.65	\$0.00	\$217,803.65	\$0.00
		15905	Subsidio por incapacidad	11AB01	PARTICIPACIONES		\$104,253.60	\$0.00	\$104,253.60	\$0.00
		15907	Subsidio para cuotas a cargo del patrón	11AB01	PARTICIPACIONES		\$149,783.66	\$0.00	\$149,783.66	\$0.00
		21101	Materiales y útiles de oficina	11AA01	RECURSOS PROPIOS		\$18,019.40	\$0.00	\$15,984.63	\$2,034.77
		21201	Materiales y útiles de impresión y reproducción	11AA01	RECURSOS PROPIOS		\$1,000.00	\$0.00	\$0.00	\$1,000.00
		21401	Materiales, útiles y equipos menores de tecnologías de la información y comunicaciones	11AA01	RECURSOS PROPIOS		\$18,665.23	\$16,235.36	\$2,413.11	\$16.76
		21601	Material de limpieza	11AA01	RECURSOS PROPIOS		\$8,042.93	\$0.00	\$5,864.13	\$2,178.80
		22101	Productos alimenticios para el personal adscrito a las dependencias de la administración pública municipal	11AA01	RECURSOS PROPIOS		\$1,856.00	\$0.00	\$1,820.01	\$35.99
		22301	Utensilios para el servicio de alimentación	11AA01	RECURSOS PROPIOS		\$0.00	\$0.00	\$0.00	\$0.00
		24601	Material eléctrico y electrónico	11AA01	RECURSOS PROPIOS		\$1,975.00	\$0.00	\$1,975.00	\$0.00
		24801	Materiales complementarios	11AA01	RECURSOS PROPIOS		\$0.00	\$0.00	\$0.00	\$0.00
		25301	Medicinas y productos farmacéuticos	11AA01	RECURSOS PROPIOS		\$0.00	\$0.00	\$0.00	\$0.00
		26103	Combustibles, lubricantes y aditivos destinados para actividades administrativas	11AA01	RECURSOS PROPIOS		\$101,860.20	\$0.00	\$101,858.86	\$1.34
		26103	Combustibles, lubricantes y aditivos destinados para actividades administrativas	12AA01	REMANENTE RECURSOS PROPIOS		\$36,007.00	\$0.00	\$36,004.42	\$2.58
27102	Vestuarios y uniformes destinados a actividades operativas	11AA01	RECURSOS PROPIOS	\$49,607.97	\$0.00	\$49,606.70	\$1.27			

Evaluador: LPM  Coordinador: MMMV 

Evaluación trimestral del logro de objetivos y metas
Secretaría para la Reactivación Económica de León

UNIDAD RESPONSABLE	GC/INV	COG	DESCRIPCION DE COG	ORIGEN	DESCRIPCION DE ORIGEN	PROGRAMA	PRESUPUESTO MODIFICADO	PRESUPUESTO COMPROMETIDO	PRESUPUESTO DEVENGADO	PRESUPUESTO NO EJERCIDO
Dirección General de Hospitalidad y Turismo 3110	Gasto corriente	29101	Herramientas menores	11AA01	RECURSOS PROPIOS	F000001 Dirección General de Hospitalidad y Turismo	\$0.00	\$0.00	\$0.00	\$0.00
		29201	Refacciones y accesorios menores de edificios	11AA01	RECURSOS PROPIOS		\$1,811.80	\$0.00	\$1,811.80	\$0.00
		29301	Refacciones y accesorios menores de mobiliario y equipo de administración, educacional y recreativo	11AA01	RECURSOS PROPIOS		\$0.00	\$0.00	\$0.00	\$0.00
		29401	Refacciones y accesorios menores de equipo de cómputo y tecnologías de la información	11AA01	RECURSOS PROPIOS		\$3,404.60	\$0.00	\$0.00	\$3,404.60
		29601	Refacciones y accesorios menores de equipo de transporte	11AA01	RECURSOS PROPIOS		\$39,007.87	\$0.00	\$23,261.99	\$15,745.88
		31401	Servicio de telefonía tradicional	11AA01	RECURSOS PROPIOS		\$26,860.80	\$0.00	\$26,860.78	\$0.02
		31501	Servicio de telefonía celular	11AA01	RECURSOS PROPIOS		\$28,574.64	\$0.00	\$25,337.00	\$3,237.64
		31701	Servicios de acceso de internet, redes y procesamiento de información	11AA01	RECURSOS PROPIOS		\$155,661.08	\$0.00	\$63,506.17	\$92,154.91
		31801	Servicios postales y de mensajería	11AA01	RECURSOS PROPIOS		\$4,385.62	\$0.00	\$4,385.25	\$0.37
		32201	Arrendamiento de edificios y locales	11AA01	RECURSOS PROPIOS		\$372,600.02	\$0.00	\$372,600.02	\$0.00
		32303	Arrendamiento de bienes y equipo informático	11AA01	RECURSOS PROPIOS		\$26,724.28	\$1,745.85	\$23,873.27	\$1,105.16
		32303	Arrendamiento de bienes y equipo informático	12AA01	REMANENTE RECURSOS PROPIOS		\$3,000.01	\$0.00	\$3,000.01	\$0.00
		32701	Arrendamiento de activos intangibles	11AA01	RECURSOS PROPIOS		\$19,174.80	\$5,976.90	\$13,050.00	\$147.90
		32901	Otros arrendamientos	11AA01	RECURSOS PROPIOS		\$55,100.00	\$0.00	\$55,100.00	\$0.00
		33101	Servicios legales	11AA01	RECURSOS PROPIOS		\$15,938.40	\$0.00	\$15,938.40	\$0.00
		33104	Otros servicios	11AA01	RECURSOS PROPIOS		\$17,342.00	\$0.00	\$17,342.00	\$0.00
		33301	Servicios de consultoría administrativa, procesos, técnica y en tecnologías de la información	11AA01	RECURSOS PROPIOS		\$82,224.80	\$0.00	\$70,624.80	\$11,600.00
		33601	Impresiones oficiales	11AA01	RECURSOS PROPIOS		\$0.00	\$0.00	\$0.00	\$0.00
		33603	Servicio de fotocopiado e impresión	11AA01	RECURSOS PROPIOS		\$2,473.16	\$1,297.19	\$994.68	\$181.29
		33901	Servicios profesionales, científicos y técnicos integrales	11AA01	RECURSOS PROPIOS		\$199,500.00	\$0.00	\$199,500.00	\$0.00
34501	Seguro de bienes patrimoniales	11AA01	RECURSOS PROPIOS	\$2,496.00	\$0.00	\$2,280.56	\$215.44			

Evaluador: LPMM  Coordinador: MMMV 

UNIDAD RESPONSABLE	GC/INV	COG	DESCRIPCION DE COG	ORIGEN	DESCRIPCION DE ORIGEN	PROGRAMA	PRESUPUESTO MODIFICADO	PRESUPUESTO COMPROMETIDO	PRESUPUESTO DEVENGADO	PRESUPUESTO NO EJERCIDO
Dirección General de Hospitalidad y Turismo 3110	Gasto corriente	34701	Fletes y maniobras	11AA01	RECURSOS PROPIOS	F000001 Dirección General de Hospitalidad y Turismo	\$8,000.00	\$0.00	\$7,714.00	\$286.00
		35101	Conservación y mantenimiento menor de inmuebles	11AA01	RECURSOS PROPIOS		\$47,510.94	\$0.00	\$47,501.48	\$9.46
		35103	Adaptación de inmuebles	11AA01	RECURSOS PROPIOS		\$5,000.04	\$0.00	\$0.00	\$5,000.04
		35201	Instalación, reparación y mantenimiento de mobiliario y equipo de administración, educacional y recreativo	11AA01	RECURSOS PROPIOS		\$400.00	\$0.00	\$400.00	\$0.00
		35301	Instalación, reparación y mantenimiento de equipo de cómputo y tecnología de la información	11AA01	RECURSOS PROPIOS		\$3,594.53	\$0.00	\$1,858.39	\$1,736.14
		35301	Instalación, reparación y mantenimiento de equipo de cómputo y tecnología de la información	12AA01	REMANENTE RECURSOS PROPIOS		\$1,157.70	\$0.00	\$1,157.70	\$0.00
		35501	Reparación y mantenimiento de equipo de transporte	11AA01	RECURSOS PROPIOS		\$47,778.20	\$0.00	\$28,781.87	\$18,996.33
		35701	Instalación, reparación y mantenimiento de maquinaria, otros equipos y herramienta	11AA01	RECURSOS PROPIOS		\$33,910.12	\$0.00	\$31,501.31	\$2,408.81
		35701	Instalación, reparación y mantenimiento de maquinaria, otros equipos y herramienta	12AA01	REMANENTE RECURSOS PROPIOS		\$1,309.93	\$0.00	\$1,306.89	\$3.04
		35801	Servicios de limpieza y manejo de desechos	11AA01	RECURSOS PROPIOS		\$108,085.21	\$0.00	\$108,085.21	\$0.00
		35801	Servicios de limpieza y manejo de desechos	12AA01	REMANENTE RECURSOS PROPIOS		\$25,461.08	\$0.00	\$25,461.08	\$0.00
		35901	Servicios de jardinería y fumigación	11AA01	RECURSOS PROPIOS		\$9,023.88	\$3,606.12	\$3,197.12	\$2,220.64
		35901	Servicios de jardinería y fumigación	12AA01	REMANENTE RECURSOS PROPIOS		\$4,085.11	\$0.00	\$4,085.10	\$0.01
		36101	Difusión por radio, televisión y otros medios de mensajes sobre programas y actividades gubernamentales	11AA01	RECURSOS PROPIOS		\$2,836,870.40	\$0.00	\$2,836,870.40	\$0.00
		36102	Impresión y elaboración de publicaciones	11AA01	RECURSOS PROPIOS		\$2,287,277.31	\$0.00	\$2,287,277.31	\$0.00
		36301	Servicios de creatividad, preproducción y producción de publicidad, excepto internet	11AA01	RECURSOS PROPIOS		\$26,680.00	\$0.00	\$26,680.00	\$0.00
		36601	Servicio de creación y difusión de contenido exclusivamente a través de internet	11AA01	RECURSOS PROPIOS		\$443,208.01	\$0.00	\$443,208.01	\$0.00

Evaluador: LPMM Coordinador: MMMV

Evaluación trimestral del logro de objetivos y metas
Secretaría para la Reactivación Económica de León

UNIDAD RESPONSABLE	GC/INV	COG	DESCRIPCIÓN DE COG	ORIGEN	DESCRIPCIÓN DE ORIGEN	PROGRAMA	PRESUPUESTO MODIFICADO	PRESUPUESTO COMPROMETIDO	PRESUPUESTO DEVENGADO	PRESUPUESTO NO EJERCIDO
Dirección General de Hospitalidad y Turismo 3110	Gasto corriente	36901	Otros servicios de información	11AA01	RECURSOS PROPIOS	F000001 Dirección General de Hospitalidad y Turismo	\$1,368,337.31	\$0.00	\$1,368,337.31	\$0.00
		37101	Pasajes aéreos nacionales	11AA01	RECURSOS PROPIOS		\$188,327.76	\$0.00	\$188,327.76	\$0.00
		37201	Pasajes nacionales terrestres locales	11AA01	RECURSOS PROPIOS		\$3,614.00	\$0.00	\$3,614.00	\$0.00
		37202	Pasajes nacionales terrestres foráneos	11AA01	RECURSOS PROPIOS		\$45,853.49	\$0.00	\$45,853.49	\$0.00
		37501	Viáticos en el país	11AA01	RECURSOS PROPIOS		\$59,836.64	\$0.00	\$59,834.70	\$1.94
		37901	Otros servicios de traslado y hospedaje	11AA01	RECURSOS PROPIOS		\$2,633.00	\$0.00	\$2,633.00	\$0.00
		38201	Gastos de orden social y cultural	11AA01	RECURSOS PROPIOS		\$998,468.91	\$0.00	\$998,468.91	\$0.00
		38301	Congresos, convenciones, espectáculos y ferias	11AA01	RECURSOS PROPIOS		\$4,338,234.26	\$0.00	\$4,285,920.33	\$52,313.93
		38501	Gastos de representación	11AA01	RECURSOS PROPIOS		\$636,793.44	\$0.00	\$636,793.44	\$0.00
		38502	Gastos de oficina y organización	11AA01	RECURSOS PROPIOS		\$1,989.00	\$0.00	\$1,986.25	\$2.75
		39201	Impuestos y derechos	11AA01	RECURSOS PROPIOS		\$2,705.00	\$0.00	\$2,168.00	\$537.00
		39801	Impuesto sobre nominas	11AA01	RECURSOS PROPIOS		\$199,058.76	\$0.00	\$199,058.76	\$0.00
		39901	Otros servicios generales	11AA01	RECURSOS PROPIOS		\$1,522,172.00	\$0.00	\$1,522,172.00	\$0.00
		39902	Otros servicios relacionados con combustible	11AA01	RECURSOS PROPIOS		\$307.39	\$0.00	\$307.39	\$0.00
		43901	Otros subsidios	11AA01	RECURSOS PROPIOS		\$600,000.00	\$0.00	\$600,000.00	\$0.00
		44201	Becas y otras ayudas para programas de capacitación	11AA01	RECURSOS PROPIOS		\$200,000.00	\$0.00	\$119,991.01	\$80,008.99
		44501	Ayudas sociales a instituciones sin fines de lucro	11AA01	RECURSOS PROPIOS		\$0.00	\$0.00	\$0.00	\$0.00
		49201	Transferencias para organismos internacionales	11AA01	RECURSOS PROPIOS		\$35,000.00	\$0.00	\$0.00	\$35,000.00
		51101	Muebles de oficina y estantería	12AA20	REMANENTE RECURSOS PROPIOS 2020		\$7,424.00	\$0.00	\$0.00	\$7,424.00
		51501	Equipo de cómputo y de tecnologías de la información	11AA01	RECURSOS PROPIOS		\$95,260.24	\$67,182.71	\$0.00	\$28,077.53
51501	Equipo de cómputo y de tecnologías de la información	12AA01	REMANENTE RECURSOS PROPIOS	\$22,884.46	\$0.00	\$22,884.46	\$0.00			
59301	Marcas	11AA01	RECURSOS PROPIOS	\$2,024,200.00	\$0.00	\$2,024,200.00	\$0.00			
59901	Otros activos intangibles	11AA01	RECURSOS PROPIOS	\$33,640.00	\$0.00	\$33,640.00	\$0.00			

Evaluador: LPMM Coordinador: MMMV

UNIDAD RESPONSABLE	GC/INV	COG	DESCRIPCIÓN DE COG	ORIGEN	DESCRIPCIÓN DE ORIGEN	PROGRAMA	PRESUPUESTO MODIFICADO	PRESUPUESTO COMPROMETIDO	PRESUPUESTO DEVENGADO	PRESUPUESTO NO EJERCIDO
Dirección General de Hospitalidad y Turismo 3110	Inversión	33301	Servicios de consultoría administrativa, procesos, técnica y en tecnologías de la información	12AB20	REMANENTE PARTICIPACIONES 2020	100256 Atracción y promoción de eventos turísticos, artísticos y culturales	\$250,000.00	\$0.00	\$250,000.00	\$0.00
		36102	Impresión y elaboración de publicaciones	11AA01	RECURSOS PROPIOS	100255 Marca ciudad	\$509,000.00	\$0.00	\$504,611.60	\$4,388.40
		38201	Gastos de orden social y cultural	11AA01	RECURSOS PROPIOS	100255 Marca ciudad	\$4,491,000.00	\$0.00	\$4,464,452.18	\$26,547.82
		38301	Congresos, convenciones, espectáculos y ferias	11AA01	RECURSOS PROPIOS	100256 Atracción y promoción de eventos turísticos, artísticos y culturales	\$1,400,000.00	\$0.00	\$1,374,537.08	\$25,462.92
		38301	Congresos, convenciones, espectáculos y ferias	12AA01	REMANENTE RECURSOS PROPIOS		\$700,000.00	\$0.00	\$697,415.14	\$2,584.86
		38301	Congresos, convenciones, espectáculos y ferias	12AB20	REMANENTE PARTICIPACIONES 2020		\$499,989.00	\$0.00	\$499,989.00	\$0.00
		43901	Otros subsidios	11AB01	PARTICIPACIONES		\$26,672,520.00	\$0.00	\$26,671,741.46	\$778.54
		43901	Otros subsidios	12AA01	REMANENTE RECURSOS PROPIOS		\$26,440,000.00	\$0.00	\$26,426,369.48	\$13,630.52
		44101	Ayudas sociales a personas	11AB01	PARTICIPACIONES		\$111,900.00	\$0.00	\$111,900.00	\$0.00
		44201	Becas y otras ayudas para programas de capacitación	11AA01	RECURSOS PROPIOS	100278 Autoempleo	\$2,300,000.00	\$0.00	\$2,299,999.78	\$0.22
		61401	División de terrenos y construcción de obras de urbanización en proceso	11AB01	PARTICIPACIONES	100246 Ciclociudad	\$8,500,000.00	\$5,903,539.86	\$2,596,460.14	\$0.00
		61401	División de terrenos y construcción de obras de urbanización en proceso	12AA01	REMANENTE RECURSOS PROPIOS		\$12,500,000.00	\$10,605,311.41	\$1,894,688.59	\$0.00
Dirección General de Innovación 3210	Gasto corriente	11301	Sueldos base al personal permanente	11AB01	PARTICIPACIONES	F000002 Dirección General de Innovación	\$2,341,397.87	\$0.00	\$2,341,297.87	\$100.00
		13201	Prima de vacaciones	11AB01	PARTICIPACIONES		\$103,180.37	\$0.00	\$103,180.37	\$0.00
		13203	Gratificación de fin de año	11AB01	PARTICIPACIONES		\$360,851.45	\$0.00	\$360,851.45	\$0.00
		14101	Aportaciones de seguridad social	11AB01	PARTICIPACIONES		\$351,928.36	\$0.00	\$351,928.36	\$0.00
		14101	Aportaciones de seguridad social	21AA01	FORTAMUN		\$71,160.80	\$0.00	\$71,160.80	\$0.00
		14201	Aportaciones a fondos de vivienda	11AB01	PARTICIPACIONES		\$111,313.44	\$0.00	\$111,313.44	\$0.00
		14201	Aportaciones a fondos de vivienda	21AA01	FORTAMUN		\$27,160.69	\$0.00	\$27,160.69	\$0.00
		15101	Cuotas para el fondo de ahorro y fondo del trabajo	11AB01	PARTICIPACIONES		\$119,860.00	\$0.00	\$119,860.00	\$0.00
		15405	Ayuda para despensa	11AB01	PARTICIPACIONES		\$49,921.92	\$0.00	\$49,921.92	\$0.00

Evaluador: LPMM  Coordinador: MMMV 

Evaluación trimestral del logro de objetivos y metas
Secretaría para la Reactivación Económica de León

UNIDAD RESPONSABLE	GC/INV	COG	DESCRIPCIÓN DE COG	ORIGEN	DESCRIPCIÓN DE ORIGEN	PROGRAMA	PRESUPUESTO MODIFICADO	PRESUPUESTO COMPROMETIDO	PRESUPUESTO DEVENGADO	PRESUPUESTO NO EJERCIDO
Dirección General de Innovación 3210	Gasto corriente	15407	Ayuda para día de reyes	11AB01	PARTICIPACIONES	F000002 Dirección General de Innovación	\$16,303.00	\$0.00	\$16,303.00	\$0.00
		15408	Ayuda para 10 de mayo	11AB01	PARTICIPACIONES		\$30,372.98	\$0.00	\$30,372.98	\$0.00
		15902	Premio por puntualidad	11AB01	PARTICIPACIONES		\$172,610.17	\$0.00	\$172,610.17	\$0.00
		15903	Premio por asistencia	11AB01	PARTICIPACIONES		\$172,610.17	\$0.00	\$172,610.17	\$0.00
		15904	Ayuda para alimentación	11AB01	PARTICIPACIONES		\$110,135.99	\$0.00	\$110,135.99	\$0.00
		15905	Subsidio por incapacidad	11AB01	PARTICIPACIONES		\$0.00	\$0.00	\$0.00	\$0.00
		15907	Subsidio para cuotas a cargo del patrón	11AB01	PARTICIPACIONES		\$73,932.75	\$0.00	\$73,932.75	\$0.00
		21101	Materiales y útiles de oficina	11AA01	RECURSOS PROPIOS		\$3,786.68	\$0.00	\$3,757.37	\$29.31
		21201	Materiales y útiles de impresión y reproducción	11AA01	RECURSOS PROPIOS		\$0.00	\$0.00	\$0.00	\$0.00
		21401	Materiales, útiles y equipos menores de tecnologías de la información y comunicaciones	11AA01	RECURSOS PROPIOS		\$813.32	\$0.00	\$220.01	\$593.31
		21601	Material de limpieza	11AA01	RECURSOS PROPIOS		\$1,000.00	\$0.00	\$941.80	\$58.20
		22101	Productos alimenticios para el personal adscrito a las dependencias de la administración pública municipal	11AA01	RECURSOS PROPIOS		\$11,020.00	\$0.00	\$5,349.02	\$5,670.98
		22301	Utensilios para el servicio de alimentación	11AA01	RECURSOS PROPIOS		\$0.00	\$0.00	\$0.00	\$0.00
		24301	Cal, yeso y productos de yeso	11AA01	RECURSOS PROPIOS		\$100.00	\$0.00	\$24.00	\$76.00
		24601	Material eléctrico y electrónico	11AA01	RECURSOS PROPIOS		\$2,000.00	\$0.00	\$1,606.01	\$393.99
		24701	Artículos metálicos para la construcción	11AA01	RECURSOS PROPIOS		\$400.00	\$0.00	\$60.00	\$340.00
		24801	Materiales complementarios	11AA01	RECURSOS PROPIOS		\$2,000.00	\$0.00	\$1,770.79	\$229.21
		25101	Productos químicos básicos	11AA01	RECURSOS PROPIOS		\$200.00	\$0.00	\$19.99	\$180.01
		25301	Medicinas y productos farmacéuticos	11AA01	RECURSOS PROPIOS		\$500.00	\$0.00	\$143.86	\$356.14
		25401	Materiales, accesorios y suministros médicos	11AA01	RECURSOS PROPIOS		\$300.00	\$0.00	\$12.90	\$287.10
26103	Combustibles, lubricantes y aditivos destinados para actividades administrativas	11AA01	RECURSOS PROPIOS	\$77,094.72	\$0.00	\$64,924.05	\$12,170.67			

Evaluador: LPMM

Coordinador: MMMV

Evaluación trimestral del logro de objetivos y metas
Secretaría para la Reactivación Económica de León

UNIDAD RESPONSABLE	GC/INV	COG	DESCRIPCIÓN DE COG	ORIGEN	DESCRIPCIÓN DE ORIGEN	PROGRAMA	PRESUPUESTO MODIFICADO	PRESUPUESTO COMPROMETIDO	PRESUPUESTO DEVENGADO	PRESUPUESTO NO EJERCIDO
Dirección General de Innovación 3210	Gasto corriente	26103	Combustibles, lubricantes y aditivos destinados para actividades administrativas	12AA01	REMANENTE RECURSOS PROPIOS	Dirección General de Innovación 3210	\$53,931.83	\$0.00	\$53,931.40	\$0.43
		27101	Vestuarios y uniformes destinados a actividades administrativas	11AA01	RECURSOS PROPIOS		\$4,454.40	\$0.00	\$4,454.40	\$0.00
		27102	Vestuarios y uniformes destinados a actividades operativas	11AA01	RECURSOS PROPIOS		\$7,357.84	\$4,486.88	\$0.00	\$2,870.96
		27201	Prendas de seguridad y protección personal	11AA01	RECURSOS PROPIOS		\$500.00	\$0.00	\$119.50	\$380.50
		29101	Herramientas menores	11AA01	RECURSOS PROPIOS		\$0.00	\$0.00	\$0.00	\$0.00
		29201	Refacciones y accesorios menores de edificios	11AA01	RECURSOS PROPIOS		\$2,000.00	\$0.00	\$80.01	\$1,919.99
		29301	Refacciones y accesorios menores de mobiliario y equipo de administración, educacional y recreativo	11AA01	RECURSOS PROPIOS		\$2,220.00	\$0.00	\$0.00	\$2,220.00
		29401	Refacciones y accesorios menores de equipo de cómputo y tecnologías de la información	11AA01	RECURSOS PROPIOS		\$2,500.00	\$0.00	\$660.01	\$1,839.99
		29601	Refacciones y accesorios menores de equipo de transporte	11AA01	RECURSOS PROPIOS		\$22,377.84	\$0.00	\$4,377.84	\$18,000.00
		31101	Servicio de energía eléctrica	11AA01	RECURSOS PROPIOS		\$10,843.08	\$0.00	\$10,841.92	\$1.16
		31401	Servicio de telefonía tradicional	11AA01	RECURSOS PROPIOS		\$10,199.28	\$0.00	\$10,199.26	\$0.02
		31501	Servicio de telefonía celular	11AA01	RECURSOS PROPIOS		\$10,863.72	\$0.00	\$9,885.18	\$978.54
		31701	Servicios de acceso de internet, redes y procesamiento de información	11AA01	RECURSOS PROPIOS		\$2,154.00	\$0.00	\$2,154.00	\$0.00
		32201	Arrendamiento de edificios y locales	11AA01	RECURSOS PROPIOS		\$494,741.01	\$0.00	\$262,592.14	\$232,148.87
		32303	Arrendamiento de bienes y equipo informático	11AA01	RECURSOS PROPIOS		\$32,605.32	\$0.00	\$31,423.01	\$1,182.31
		32303	Arrendamiento de bienes y equipo informático	12AA01	REMANENTE RECURSOS PROPIOS		\$2,500.00	\$0.00	\$2,499.99	\$0.01
		33301	Servicios de consultoría administrativa, procesos, técnica y en tecnologías de la información	11AA01	RECURSOS PROPIOS		\$32,250.00	\$0.00	\$32,103.00	\$147.00
		33401	Servicios de capacitación	11AA01	RECURSOS PROPIOS		\$35,000.00	\$0.00	\$0.00	\$35,000.00
		33601	Impresiones oficiales	11AA01	RECURSOS PROPIOS		\$29,174.74	\$0.00	\$2,157.60	\$27,017.14
		33603	Servicio de fotocopiado e impresión	11AA01	RECURSOS PROPIOS		\$2,976.76	\$637.03	\$1,774.42	\$565.31

4
Evaluador: LPMM Coordinador: MMMV

Evaluación trimestral del logro de objetivos y metas
Secretaría para la Reactivación Económica de León

UNIDAD RESPONSABLE	GC/INV	COG	DESCRIPCIÓN DE COG	ORIGEN	DESCRIPCIÓN DE ORIGEN	PROGRAMA	PRESUPUESTO MODIFICADO	PRESUPUESTO COMPROMETIDO	PRESUPUESTO DEVENGADO	PRESUPUESTO NO EJERCIDO
Dirección General de Innovación 3210	Gasto corriente	33901	Servicios profesionales, científicos y técnicos integrales	12AA01	REMANENTE RECURSOS PROPIOS	F000002 Dirección General de Innovación	\$1,150,430.00	\$0.00	\$1,150,430.00	\$0.00
		34501	Seguro de bienes patrimoniales	11AA01	RECURSOS PROPIOS		\$27,456.00	\$0.00	\$25,086.07	\$2,369.93
		35101	Conservación y mantenimiento menor de inmuebles	11AA01	RECURSOS PROPIOS		\$5,000.04	\$0.00	\$0.00	\$5,000.04
		35301	Instalación, reparación y mantenimiento de equipo de cómputo y tecnología de la información	11AA01	RECURSOS PROPIOS		\$3,594.48	\$0.00	\$1,238.91	\$2,355.57
		35301	Instalación, reparación y mantenimiento de equipo de cómputo y tecnología de la información	12AA01	REMANENTE RECURSOS PROPIOS		\$1,157.70	\$0.00	\$1,157.70	\$0.00
		35501	Reparación y mantenimiento de equipo de transporte	11AA01	RECURSOS PROPIOS		\$22,174.24	\$0.00	\$5,424.90	\$16,749.34
		35701	Instalación, reparación y mantenimiento de maquinaria, otros equipos y herramienta	11AA01	RECURSOS PROPIOS		\$6,757.27	\$0.00	\$1,077.61	\$5,679.66
		35701	Instalación, reparación y mantenimiento de maquinaria, otros equipos y herramienta	12AA01	REMANENTE RECURSOS PROPIOS		\$1,311.01	\$0.00	\$1,308.00	\$3.01
		35801	Servicios de limpieza y manejo de desechos	11AA01	RECURSOS PROPIOS		\$108,085.21	\$0.00	\$108,085.21	\$0.00
		35801	Servicios de limpieza y manejo de desechos	12AA01	REMANENTE RECURSOS PROPIOS		\$19,201.74	\$0.00	\$19,201.73	\$0.01
		35901	Servicios de jardinería y fumigación	11AA01	RECURSOS PROPIOS		\$7,800.00	\$3,117.03	\$2,763.51	\$1,919.46
		35901	Servicios de jardinería y fumigación	12AA01	REMANENTE RECURSOS PROPIOS		\$3,195.86	\$0.00	\$3,195.85	\$0.01
		36102	Impresión y elaboración de publicaciones	11AA01	RECURSOS PROPIOS		\$5,800.00	\$0.00	\$5,800.00	\$0.00
		37201	Pasajes nacionales terrestres locales	11AA01	RECURSOS PROPIOS		\$5,000.00	\$0.00	\$3,912.02	\$1,087.98
		37501	Viáticos en el país	11AA01	RECURSOS PROPIOS		\$586.00	\$0.00	\$200.00	\$386.00
		38301	Congresos, convenciones, espectáculos y ferias	11AA01	RECURSOS PROPIOS		\$795,114.90	\$0.00	\$795,107.34	\$7.56
		38501	Gastos de representación	11AA01	RECURSOS PROPIOS		\$3,000.00	\$0.00	\$2,257.30	\$742.70
		38502	Gastos de oficina y organización	11AA01	RECURSOS PROPIOS		\$6,282.00	\$0.00	\$4,815.70	\$1,466.30
		39201	Impuestos y derechos	11AA01	RECURSOS PROPIOS		\$1,626.00	\$0.00	\$1,355.00	\$271.00

Evaluador: LPMM Coordinador: MMMV

UNIDAD RESPONSABLE	GC/INV	COG	DESCRIPCIÓN DE COG	ORIGEN	DESCRIPCIÓN DE ORIGEN	PROGRAMA	PRESUPUESTO MODIFICADO	PRESUPUESTO COMPROMETIDO	PRESUPUESTO DEVENGADO	PRESUPUESTO NO EJERCIDO
Dirección General de Innovación 3210	Gasto corriente	39801	Impuesto sobre nominas	11AA01	RECURSOS PROPIOS	F000002 Dirección General de Innovación	\$98,408.40	\$0.00	\$98,408.40	\$0.00
		39902	Otros servicios relacionados con combustible	11AA01	RECURSOS PROPIOS		\$287.68	\$0.00	\$287.68	\$0.00
		51101	Muebles de oficina y estantería	12AA01	REMANENTE RECURSOS PROPIOS		\$51,475.00	\$0.00	\$51,475.00	\$0.00
		51501	Equipo de cómputo y de tecnologías de la información	11AA01	RECURSOS PROPIOS		\$0.00	\$0.00	\$0.00	\$0.00
		51901	Otros mobiliarios y equipos de administración	11AA01	RECURSOS PROPIOS		\$0.00	\$0.00	\$0.00	\$0.00
		56501	Equipo de comunicación y telecomunicación	11AA01	RECURSOS PROPIOS		\$4,000.00	\$0.00	\$0.00	\$4,000.00
	Inversión	24201	Cemento y productos de concreto	11AA01	RECURSOS PROPIOS	100287 Conectividad para todos	\$35,685.56	\$0.00	\$0.00	\$35,685.56
		24601	Material eléctrico y electrónico	11AA01	RECURSOS PROPIOS		\$514,314.44	\$0.00	\$0.00	\$514,314.44
		31701	Servicios de acceso de internet, redes y procesamiento de información	11AA01	RECURSOS PROPIOS		\$2,155,561.28	\$0.00	\$239,420.00	\$1,916,141.28
		33301	Servicios de consultoría administrativa, procesos, técnica y en tecnologías de la información	11AA01	RECURSOS PROPIOS		\$186,634.72	\$0.00	\$0.00	\$186,634.72
		33901	Servicios profesionales, científicos y técnicos integrales	12AA01	REMANENTE RECURSOS PROPIOS	100284 Innovación y emprendimiento	\$4,000,000.00	\$0.00	\$3,999,998.99	\$1.01
		33901	Servicios profesionales, científicos y técnicos integrales	12AA01	REMANENTE RECURSOS PROPIOS	100287 Conectividad para todos	\$1,533,986.00	\$0.00	\$1,533,986.00	\$0.00
		35102	Instalaciones	11AA01	RECURSOS PROPIOS		\$664,272.26	\$0.00	\$0.00	\$664,272.26
		35301	Instalación, reparación y mantenimiento de equipo de cómputo y tecnología de la información	11AA01	RECURSOS PROPIOS		\$520,612.64	\$0.00	\$0.00	\$520,612.64
		35701	Instalación, reparación y mantenimiento de maquinaria, otros equipos y herramienta	11AA01	RECURSOS PROPIOS		\$4,322,919.10	\$2,140,811.62	\$1,538,708.38	\$643,399.10
		35701	Instalación, reparación y mantenimiento de maquinaria, otros equipos y herramienta	12AA01	REMANENTE RECURSOS PROPIOS		\$1,528,000.00	\$0.00	\$1,528,000.00	\$0.00
		51501	Equipo de cómputo y de tecnologías de la información	11AA01	RECURSOS PROPIOS		\$1,646,960.84	\$0.00	\$0.00	\$1,646,960.84
		56501	Equipo de comunicación y telecomunicación	11AA01	RECURSOS PROPIOS		\$472,358.35	\$0.00	\$0.00	\$472,358.35
		56601	Equipos de generación eléctrica, aparatos y accesorios eléctricos	11AA01	RECURSOS PROPIOS		\$380,680.81	\$0.00	\$0.00	\$380,680.81

Evaluador: LPMM Coordinador: MMMV

1.2 Eficacia y Economía por programa

UNIDAD RESPONSABLE	GC/INV	PROGRAMA	PRESUPUESTO MODIFICADO	PRESUPUESTO COMPROMETIDO	PRESUPUESTO DEVENGADO	PRESUPUESTO NO EJERCIDO	ECONOMIA	EFICACIA
Secretaría para la Reactivación Económica de León 2100	Gasto corriente	E000003 Secretaría para la Reactivación Económica de León	\$1,374,917.80	\$0.00	\$1,179,690.32	\$195,227.48	86%	100.0%
Dirección General de Economía 2110	Gasto corriente	E000003 Dirección General de Economía	\$3,211,563.01	\$205,315.36	\$2,006,415.96	\$999,831.69	69%	100.0%
	Inversión	100279 Mi plaza	\$1,355,780.80	\$1,026,563.66	\$329,217.14	\$0.00	100%	79.0%
		100282 Encadenamiento productivo y atracción de inversiones	\$437,315.23	\$0.00	\$437,315.23	\$0.00	100%	91.7%
		100275 Ayúdame a ayudando	\$15,415,766.25	\$0.00	\$15,056,807.03	\$358,959.22	98%	100.0%
		100278 Autoempleo	\$8,560,516.63	\$0.00	\$8,209,849.83	\$350,666.80	96%	99.7%
		100279 Mi plaza	\$8,691,639.18	\$0.00	\$8,691,639.18	\$0.00	100%	79.0%
		100280 En marcha	\$11,651,999.99	\$0.00	\$11,651,999.99	\$0.00	100%	100.0%
		100281 Power pyme	\$16,996,700.00	\$0.00	\$16,996,700.00	\$0.00	100%	74.4%
		100282 Encadenamiento productivo y atracción de inversiones	\$24,196,277.00	\$0.00	\$24,196,276.00	\$1.00	100%	91.7%
		Dirección de Comercio, Consumo y Abasto 2111	Gasto corriente	E000003 Dirección de Comercio, Consumo y Abasto	\$1,762,091.50	\$142,135.22	\$1,461,389.83	\$158,566.45
Inversión	100279 Mi plaza		\$1,566,538.21	\$1,211,543.49	\$354,994.71	\$0.01	100%	100.0%
	100279 Mi plaza		\$11,141,339.96	\$4,563,219.12	\$6,577,020.53	\$1,100.31	100%	100.0%
Dirección de Atracción de Inversiones 2112	Gasto corriente	E000003 Dirección de Atracción de Inversiones	\$612,201.20	\$0.00	\$573,360.81	\$38,840.39	94%	100.0%
Dirección de Atracción de Inversiones 2112	Inversión	100282 Encadenamiento productivo y atracción de inversiones	\$17,181,437.46	\$9,350,853.86	\$1,181,437.46	\$6,649,146.14	61%	43.0%
Dirección General de Hospitalidad y Turismo 3110	Gasto corriente	F000001 Dirección General de Hospitalidad y Turismo	\$13,319,371.15	\$89,394.97	\$12,913,748.67	\$316,227.51	98%	100.0%
	Inversión	100246 Ciclociudad	\$12,500,000.00	\$10,605,311.41	\$1,894,688.59	\$0.00	100%	46.0%
		100256 Atracción y promoción de eventos turísticos, artísticos y culturales	\$27,140,000.00	\$0.00	\$27,123,784.62	\$16,215.38	100%	100.0%

Evaluador: LPMM Coordinador: MMMV

UNIDAD RESPONSABLE	GC/INV	PROGRAMA	PRESUPUESTO MODIFICADO	PRESUPUESTO COMPROMETIDO	PRESUPUESTO DEVENGADO	PRESUPUESTO NO EJERCIDO	ECONOMIA	EFICACIA
Dirección General de Hospitalidad y Turismo 3110	Inversión	100246 Ciclociudad	\$8,500,000.00	\$5,903,539.86	\$2,596,460.14	\$0.00	100%	46.0%
		100255 Marca ciudad	\$4,491,000.00	\$0.00	\$4,464,452.18	\$26,547.82	99%	100.0%
		100256 Atracción y promoción de eventos turísticos, artísticos y culturales	\$28,934,409.00	\$0.00	\$28,908,167.54	\$26,241.46	100%	100.0%
		100278 Autoempleo	\$2,300,000.00	\$0.00	\$2,299,999.78	\$0.22	100%	100.0%
Dirección General de Innovación 3210	Gasto corriente	F000002 Dirección General de Innovación	\$2,122,244.88	\$4,486.88	\$2,065,186.63	\$52,571.37	98%	100.0%
	Inversión	100284 Innovación y emprendimiento	\$4,000,000.00	\$0.00	\$3,999,998.99	\$1.01	100%	96.4%
		100287 Conectividad para todos	\$1,533,986.00	\$0.00	\$1,533,986.00	\$0.00	100%	57.3%
		100287 Conectividad para todos	\$5,392,196.00	\$0.00	\$239,420.00	\$5,152,776.00	4%	57.3%

Evaluador: LPMM  Coordinador: MMMV 

ANEXO 2. DESGLOSE POR INDICADOR

En este apartado se incluyen todos aquellos indicadores del ente que cuenten con meta modificada para el ejercicio evaluado.

UNIDAD RESPONSABLE	PROGRAMA	NIVEL RESUMEN NARRATIVO	INDICADOR	META MODIFICADA	META ALCANZADA	AVANCE TOTAL
Dirección General de Hospitalidad y Turismo 3110	100246 Ciclociudad	Actividad	Porcentaje de avance en la gestión para la ejecución de la Segunda etapa de la Ruta del Peatón de calle Juárez, Tramo: Calle Constitución a Blvd. Mariano Escobedo	100%	46%	46%
	100255 Marca Ciudad	Propósito	Porcentaje de la población que ha participado al menos una vez en una actividad cultural y turística fortalecedora de la identidad en los últimos 12 meses	100%	100%	100%
		Componente	Porcentaje de avance en la instalación de las decoraciones emblemáticas por temporada realizadas respecto del total previsto.	100%	100%	100%
		Actividad	Porcentaje de avance en el número de decoraciones emblemáticas realizadas	100%	100%	100%
Dirección General de Hospitalidad y Turismo 3110	100256 Atracción y promoción de eventos turísticos artísticos y culturales	Propósito	Porcentaje de incremento en la derrama económica generada por los eventos apoyados y desarrollados respecto al año anterior.	100%	100%	100%
		Componente	Porcentaje de avance en el número de festivales y eventos realizados en el año respecto de la meta establecida	100%	100%	100%
		Actividad	Porcentaje de avance en la integración de expedientes de cada uno de los eventos ejecutados respecto a lo programado	100%	100%	100%
		Actividad	Número de festivales y eventos en el año apoyados respecto a los programados.	20	30	150%
		Componente	Número de eventos de la industria de reuniones en el año apoyados.	100%	100%	100%
		Actividad	Porcentaje de avance en el número de eventos de la industria de reuniones en el año apoyados realizados.	100%	100%	100%
		Actividad	Porcentaje de avance en la realización de un inventario turístico	100%	100%	100%
Dirección General de Economía 2110	100275 Ayúdate a Ayudando	Actividad	Porcentaje solicitudes recibidas	100%	100%	100%
		Actividad	Porcentaje de personas beneficiadas con empleo temporal.	3389	3389	100%
	100278 Autoempleo	Propósito	Porcentaje de personas se desarrolla un incremento en el ingreso	100	100	100%
		Componente	Número de cursos impartidos	132	132	100%
		Actividad	Número de personas que desarrollaron una nueva competencia laboral	2593	2593	100%
		Componente	Número de cursos de capacitación para la vida y el trabajo	256	256	100%
		Actividad	Número de Becas de capacitación	6090	6090	100%
		Actividad	Porcentaje de módulos instalados respecto a los programados	159	159	100%
Dirección General de Hospitalidad y Turismo 3110	100278 Autoempleo	Actividad	Número de personas capacitadas y sensibilizadas respecto a las programadas	3500	4265	122%
		Actividad	Número de personas certificadas respecto a las programadas	30	42	140%
		Actividad	Número de empresas certificadas respecto a las programadas	20	24	120%
Dirección General de Economía 2110	100278 Autoempleo	Componente	Porcentaje de la vinculación a través de las ferias de empleo	10305	10058	98%

Evalúador: LPMM Coordinador: MMMV

Evaluación trimestral del logro de objetivos y metas
Secretaría para la Reactivación Económica de León

UNIDAD RESPONSABLE	PROGRAMA	NIVEL RESUMEN NARRATIVO	INDICADOR	META MODIFICADA	META ALCANZADA	AVANCE TOTAL		
Dirección General de Economía 2110	100278 Autoempleo	Actividad	Número de ferias de empleo o reclutamientos respecto a las programados	65	65	100%		
Dirección de Comercio, Consumo y Abasto 2111	100279 Mi Plaza	Propósito	Porcentaje de incremento de afluencia de clientes	100%	100%	100%		
Dirección General de Economía 2110	100279 Mi Plaza	Componente	Porcentaje de la implementación de un programa de fortalecimiento orientado al comercio y al consumo	100%	89%	89%		
Dirección de Comercio, Consumo y Abasto 2111	100279 Mi Plaza	Actividad	Número de mercados públicos intervenidos	100%	100%	100%		
			Porcentaje de obras concluidas del 2021	100%	100%	100%		
			Porcentaje de la instalaciones eléctricas del Mercado Aldama	100%	100%	100%		
			Porcentaje del desmantelamiento de los comerciantes del mercado Virgen de Guadalupe	100%	100%	100%		
			Porcentaje de construcción del mercado Virgen de Guadalupe	100%	100%	100%		
			PORCENTAJE DE MODERNIZACIÓN CON INFRAESTRUCUTRA A MERCADOS PÚBLICOS 2022	100%	87%	87%		
			PORCENTAJE DE MODERNIZACIÓN CON ESTRATEGIAS DE MARKETING COMERCIAL A MERCADOS PUBLICOS 2022	100%	70%	70%		
Dirección General de Economía 2110	100279 Mi Plaza	Actividad	Porcentaje de modernización del Centro de Abasto Mercado ex-estacionamiento Comonfort	100%	70%	70%		
			100280 En Marcha	Propósito	Porcentaje de empresas micro, pequeñas o medianas que ingresaron a algún programa estatal o municipal para el desarrollo de su negocio.	100%	100%	100%
					Componente	Porcentaje de familias beneficiadas con un equipamiento y capacitación para que mejoren su ingreso familiar	100%	116%
	Actividad	Porcentaje de familias, micro, pequeñas y medianas empresas, beneficiadas con un equipamiento				100%	112%	112%
	100281 Power Pyme	Propósito	Porcentaje de empresas beneficiadas a través de un esquema de Promoción Comercial	100%	134%	134%		
			Componente	Porcentaje de personas, micro, pequeñas y medianas empresas beneficiadas con capacitación	100%	117%	117%	
			Actividad	Porcentaje de empresas insertadas a las Plataformas de Comercio Electrónico	100%	100%	100%	
			Actividad	Porcentaje de empresas vinculadas a las Plataformas de Comercio Electrónico existentes	100%	100%	100%	
	100281 Power Pyme	Propósito	Porcentaje de empresas micro, pequeñas o medianas que ingresaron a algún programa estatal o municipal de desarrollo empresarial	100%	100%	100%		
			Componente	Porcentaje de Financiamientos a empresarios o empresas para fortalecer su estructura.	100%	47%	47%	
			Actividad	Porcentaje de mujeres empresarias o jefas de familia con una actividad productiva que acceden a un esquema de financiamiento	100%	0%	0%	

Evaluador: LPMM Coordinador: MMMV

UNIDAD RESPONSABLE	PROGRAMA	NIVEL RESUMEN NARRATIVO	INDICADOR	META MODIFICADA	META ALCANZADA	AVANCE TOTAL
Dirección General de Economía 2110	100281 Power Pyme	Actividad	Porcentaje de Micro, Pequeñas y Medianas Empresas que acceden a un financiamiento	100%	118%	118%
		Componente	Porcentaje de empresas de diversos sectores productivos beneficiadas, a través de acciones enfocadas al crecimiento, desarrollo y consolidación empresarial	100%	218%	218%
		Actividad	Porcentaje de empresas apoyadas con capacitación para su desarrollo y crecimiento	100%	218%	218%
	100282 Encadenamiento Productivo y Atracción de Inversiones	Propósito	Numero de inversionistas asesorados y/o apoyados.	100%	100%	100%
		Componente	Porcentaje del número de ramas de actividad económica "prometedoras" impulsadas.	100%	100%	100%
		Actividad	Número de proyectos de inversión dentro de las ramas de actividad "prometedoras"	100%	100%	100%
		Componente	Monto de inversión comprometida.	100%	92%	92%
		Actividad	Numero de inversionistas asesorados y/o apoyados.	100%	140%	140%
		Actividad	Número de empleos comprometidos.	100%	323%	323%
		Actividad	Número de empresas impulsadas para la realización de encadenamientos productivos	10	10	100%
		Componente	Porcentaje de avance de Zonas industriales consolidadas.	100%	100%	100%
		Actividad	Número de proyectos ejecutivos de infraestructura u otros estudios contratados	100%	100%	100%
		Actividad	Porcentaje de avance físico de obras de infraestructura	100%	100%	100%
		Actividad	Número de convenios firmados para la liberación de afectaciones de obras de infraestructura	100%	0%	0%
		Actividad	Número de convenios para la aplicación de recursos en obras de infraestructura industrial	100%	100%	100%
Actividad	Numero de cierres administrativos de obras de infraestructura de ejercicios anteriores.	100%	100%	100%		
Dirección de Atracción de Inversiones 2112	100282 Encadenamiento Productivo y Atracción de Inversiones	Actividad	Porcentaje de construcción de 3er. carril del cuerpo norte del Blvd. Las Joyas	100%	43%	43%
Dirección General de Economía 2110	100283 Impulso Educativo y Nuevas Vocaciones	Componente	Porcentaje de personas beneficiadas en los foros programados	100%	100%	100%
Dirección General de Innovación 3210	100284 Innovación y Emprendimiento	Propósito	Porcentaje de programas de innovación y emprendimiento ejecutados	100%	100%	100%
		Componente	Porcentaje de empresas de apoyadas	100%	100%	100%
		Actividad	Número de proyectos constituidos o consolidados	100	81.81	82%
		Actividad	Número de personas capacitadas	100	130.33	130%
		Actividad	Número de emprendedores beneficiados	100	141.6	142%

Evaluador: LPMM


Coordinador: MMMV

UNIDAD RESPONSABLE	PROGRAMA	NIVEL RESUMEN NARRATIVO	INDICADOR	META MODIFICADA	META ALCANZADA	AVANCE TOTAL
Dirección General de Innovación 3210	100287 Conectividad para Todos	Propósito	Porcentaje de cobertura digital de un total de 1 millón 721 mil 215 habitantes del Municipio divididos en las 7 delegaciones.	100%	100%	100%
		Componente	Porcentaje de implementación y/o mantenimiento de los nodos	100%	100%	100%
		Actividad	Porcentaje de funcionamiento y/o mantenimiento de los nodos	100%	100%	100%
		Actividad	Porcentaje de población beneficiada con la implementación de nuevos nodos de WiFi público	30	0	0%
		Actividad	Porcentaje de funcionamiento y/o mantenimiento de los nodos	100%	100%	100%
		Actividad	Porcentaje de implementación y/o mantenimiento de los nodos	100%	50%	50%
		Componente	Porcentaje de avance de mantenimientos planificados a la red de sensores y plataforma de big data	100%	0%	0%
		Actividad	Porcentaje de avance de mantenimientos planificados a la red de sensores	100%	33%	33%
Secretaría para la Reactivación Económica de León 2100	E000003 Secretaría para la Reactivación Económica de León	Propósito	Porcentaje de empresas micro, pequeñas o medianas que ingresaron a algún programa estatal o municipal para el desarrollo de su negocio.	100.00%	100.0%	100%
		Componente	Personas que realizan una actividad de autoempleo, micro o pequeña empresa, para mejorar o consolidar su proyecto productivo apoyado	100	100	100%
		Actividad	Porcentaje de solicitudes atendidas	100.00%	100.0%	100%
Dirección General de Economía 2110	E000003 Dirección General de Economía	Propósito	Porcentaje de empleos creados en el Municipio de León	100.00%	100.0%	100%
		Componente	Porcentaje de ferias o reclutamientos realizados	6	6	100%
		Actividad	Porcentaje de personas atendidas	3000	3000	100%
Dirección de Comercio, Consumo y Abasto 2111	E000001 Dirección de Comercio, Consumo y Abasto	Propósito	Mercados Públicos y Comercio Popular Competitivo.	100.00%	100.4%	100%
		Componente	Porcentaje de folios de regulación generados de zonas emblemáticas	100.00%	159.6%	160%
		Actividad	Porcentaje de inspección en distintos puntos de la ciudad a través de la Unidad de Reportes.	100.00%	145.2%	145%
		Actividad	Porcentaje inspección en el Centro Histórico de la ciudad.	100.00%	140.3%	140%
Dirección de Atracción de Inversiones 2112	E000003 Dirección de Atracción de Inversiones	Propósito	Numero de inversionistas asesorados y/o apoyados.	100.00%	100.0%	100%
		Componente	Monto de inversión comprometida.	100.00%	199.9%	200%
		Actividad	Porcentaje de reuniones de coordinación y vinculación	100.00%	100.0%	100%
Dirección General de Hospitalidad y Turismo 3110	F000001 Dirección General de Hospitalidad y Turismo	Propósito	Porcentaje de reportes enviados al personal	100.00%	100.0%	100%
		Componente	Porcentaje del cumplimiento de ejecución del presupuesto	100.00%	100.0%	100%
		Actividad	Porcentaje de actualización de saldos de presupuesto	100.00%	100.0%	100%
		Actividad	Porcentaje de convenios y pagos capturados	100.00%	100.0%	100%
		Componente	Porcentaje de actualización de reporte de modificaciones	100.00%	100.0%	100%
Actividad	Porcentaje de actualización de ampliaciones presupuestales	100.00%	100.0%	100%		

Evaluador: LPMM Coordinador: MMMV

Evaluación trimestral del logro de objetivos y metas
Secretaría para la Reactivación Económica de León

UNIDAD RESPONSABLE	PROGRAMA	NIVEL RESUMEN NARRATIVO	INDICADOR	META MODIFICADA	META ALCANZADA	AVANCE TOTAL
Dirección General de Hospitalidad y Turismo 3110	F000001 Dirección General de Hospitalidad y Turismo	Actividad	Porcentaje de actualización de modificaciones presupuestales	100.00%	100.0%	100%
Dirección General de Innovación 3210	F000002 Dirección General de Innovación	Propósito	Porcentaje de desarrollo de proyectos transversales y/o innovadores	100.00%	100.0%	100%
		Componente	Porcentaje de trámites realizados para la consecución de los objetivos de la Dirección	100.00%	100.0%	100%
		Actividad	Porcentaje de Realización de trámites	100.00%	100.0%	100%
		Componente	Porcentaje de trámites supervisados para la consecución de los objetivos de la Dirección	100.00%	100.0%	100%
		Actividad	Supervisión y seguimiento de trámites y procesos	100.00%	100.0%	100%

Evaluador: LPMM  Coordinador: MMMV 