

León, Gto., a 27 de marzo del 2023  
Oficio no. CM/DESCI/850/2023

Asunto: Evaluación Trimestral del 4to trimestre 2022

Lic. Alma Cristina Rodríguez Vallejo  
Secretaria para el Fortalecimiento Social de León  
Presente

El Sistema de Evaluación del Desempeño (SED) es una de las herramientas utilizadas para mejorar el funcionamiento de la administración y las políticas públicas, cuya finalidad es la de realizar el seguimiento y la evaluación de los programas presupuestarios municipales, para otorgar información fundamental en la determinación del impacto que tienen los recursos públicos en el beneficio social.

En este marco, a través del presente me permito enviarle los resultados de la Evaluación Trimestral de Eficacia, Economía y Eficiencia en el Logro de Objetivos y Metas, correspondiente al periodo octubre-diciembre 2022, de la que se desprenden observaciones y sus correspondientes Aspectos Susceptibles de Mejora, los cuales deberán ser atendidos en un plazo de 5 días hábiles posteriores a la recepción del presente, informando a este Órgano de Control la aclaración y/o justificación de los aspectos señalados y las acciones a emprender encaminadas a dar cumplimiento a las metas programadas al 100%, así como la evidencia correspondiente.

Lo anterior de conformidad a lo establecido en el artículo 134, de la Constitución Política de los Estados Unidos Mexicanos; artículos 17 de la Ley de Disciplina Financiera de las Entidades Federativas y los Municipios; artículos 54 y 61 de la Ley General de Contabilidad Gubernamental; artículos 85 de la Ley Federal de Presupuesto y Responsabilidad Hacendaria; artículos 73 y 102 septies de la Ley para el Ejercicio y Control de los Recursos Públicos para el Estado y los Municipios de Guanajuato; artículos 131 y 139 fracción II, III, IV, V y XXI de la Ley Orgánica Municipal para el Estado de Guanajuato y la Metodología para la evaluación de Eficacia, Economía y Eficiencia para los Programas Presupuestarios de la Administración Pública del Municipio de León, Guanajuato.

Agradeciendo sus atenciones al presente, quedo de usted.

ATENTAMENTE  
"EL trabajo todo lo vence"  
Somos grandes, somos fuertes, somos León  
"León, Guanajuato, Capital Americana del Deporte 2023"

Lic. Viridiana Margarita Márquez Moreno  
Contralora Municipal

C.c.p. Lic. Ma. Esther Hernández Becerra. Directora de Evaluación del Sistema de Control Interno. Para seguimiento.

MMMV



**LEÓN**  
AYUNTAMIENTO 2021-2024

## **Contraloría Municipal de León**

### **Evaluación trimestral del logro de objetivos y metas** *(Economía, Eficacia y Eficiencia)*

Periodo Evaluado:  
4to Trimestre 2022

**Dependencia Evaluada:**

**Secretaría para el Fortalecimiento Social de León**

## Contenido

1. DESCRIPCIÓN .....	3
2. OBJETIVO .....	3
3. FUNDAMENTO LEGAL .....	3
4. METODOLOGÍA .....	4
5. RESULTADOS.....	8
6. CONCLUSIONES .....	13
7. SEGUIMIENTO.....	16
ANEXO 1. DESGLOSE POR PROGRAMA PRESUPUESTARIO .....	17
ANEXO 2. DESGLOSE POR INDICADOR.....	31

## 1. Descripción

**El Sistema de Evaluación del Desempeño (SED)** es el conjunto de elementos metodológicos que permiten realizar una valoración objetiva del desempeño de los programas, bajo los principios de verificación del grado de cumplimiento de metas y objetivos, con base en indicadores estratégicos y de gestión que permitan conocer el impacto social y valor público de los programas y de los proyectos.

La Evaluación Trimestral de Resultados es una de las evaluaciones consideradas dentro del **Programa Anual de Evaluación del Desempeño 2022** emitido por la Contraloría Municipal y se apega a lo establecido en los "Lineamientos para la Evaluación del Desempeño de los Programas Presupuestarios de la Administración Pública del Municipio de León 2022", emitidos y publicados por este Órgano de Control.

## 2. Objetivo

Este tipo de evaluación tiene como finalidad *"Analizar de forma trimestral el grado de Eficacia, Economía y Eficiencia en el ejercicio de los recursos públicos y el logro de objetivos y metas planteados para cada uno de los programas y proyectos presupuestarios por parte de las dependencias, entidades y órganos autónomos de la Administración Pública Municipal de León, Guanajuato"*.

## 3. Fundamento Legal

- Artículo 134, de la Constitución Política de los Estados Unidos Mexicanos
- Artículos 17 de la Ley de Disciplina Financiera de las Entidades Federativas y los Municipios
- Artículos 54, 61, 62, 64 y 79 de la Ley General de Contabilidad Gubernamental.
- Artículos 85, 110, 114 y 115 de la Ley Federal de Presupuesto y Responsabilidad Hacendaria
- Artículos 73, 102 sexies, 102 septies y 102 octies de la Ley para el Ejercicio y Control de los Recursos Públicos para el Estado y los Municipios de Guanajuato.
- Artículos 131 y 139 fracción II, III, IV, V y XXI de la Ley Orgánica Municipal para el Estado de Guanajuato.
- Artículos 77 fracción II, VIII y XVII, y 83 fracciones II, IV, IX, XIV del Reglamento Interior de la Administración Pública Municipal.
- Artículo 32 fracción I del Reglamento de Control Interno para La Administración Pública Municipal de León, Guanajuato.
- Lineamientos para la construcción y diseño de indicadores de desempeño mediante la Metodología de Marco Lógico.
- Lineamientos generales en materia de racionalidad, austeridad y disciplina presupuestal para el ejercicio fiscal 2022, del Municipio de León, Guanajuato.
- Lineamientos para la Evaluación del Desempeño de los Programas Presupuestarios de la Administración Pública del Municipio de León.
- Metodología para la evaluación de Eficacia, Economía y Eficiencia para los Programas Presupuestarios de la Administración Pública del Municipio de León, Guanajuato.
- Programa Anual de Evaluación del Desempeño 2022.

#### 4. Metodología

La evaluación de Eficacia, Economía y Eficiencia, deberá ser realizada mediante trabajo de gabinete, y el informe correspondiente podrá incluir un análisis de acuerdo al criterio analizado conforme a lo siguiente:

##### I. Indicadores del Desempeño

**Economía:** mide la capacidad del ente para administrar, generar o movilizar de manera adecuada los recursos financieros que le fueron autorizados para la ejecución de programas. Se calcula de forma trimestral de acuerdo a la siguiente fórmula:

$$\text{Economía} = \frac{\text{Presupuesto Ejercido}}{\text{Presupuesto Modificado}} \times 100$$

Para la valoración de la economía se establecen los siguientes parámetros:

Parámetros de valoración del Indicador de Economía

Adecuado	Atención Operacional	Deficiente
Economía $\geq$ 90%	90% > Economía $\geq$ 80%	Economía < 80%

**Eficacia:** mide el grado del cumplimiento de los objetivos establecidos, es decir, dan evidencia sobre el grado en que se están alcanzando los objetivos descritos. Se calcula de forma trimestral de acuerdo a la siguiente fórmula:

$$\text{Eficacia} = \frac{\text{Metas Alcanzadas}}{\text{Metas Programadas}} \times 100$$

Para la valoración del cumplimiento de las metas se establecen los siguientes parámetros:

Parámetros de valoración del Indicador de Eficacia

Adecuado	Atención Operacional	Deficiente
Eficacia $\geq$ 90%	90% > Eficacia $\geq$ 80%	Eficacia < 80%

A pesar de esto, un indicador de eficacia muy alto nos indica una mala planeación de las metas a realizar, por lo que el resultado esperado debe estar siempre cerca del 100%.

**Eficiencia:** mide la relación entre el logro de los objetivos del programa y los recursos utilizados para su cumplimiento. Se calcula de forma trimestral de acuerdo a la siguiente fórmula:

$$\text{Eficiencia} = \text{Eficacia} * (0.8) + \text{Economía} * (0.2)$$

Evaluador: AVAL

Coordinador: MMMV

El resultado, es una aproximación de la cantidad del presupuesto aprobado que se ha requerido para el logro de los objetivos planteados.

## II. Momentos Contables del Presupuesto de Egresos

De acuerdo a lo que señala la Ley General de Contabilidad Gubernamental los procesos administrativos de los entes públicos que impliquen transacciones presupuestarias y contables generarán el registro automático y por única vez de las mismas en los momentos contables correspondientes.

Para ello, los entes públicos deberán registrar en los sistemas respectivos, los documentos justificativos y comprobatorios que correspondan y demás información asociada a los momentos contables del gasto comprometido y devengado, en términos de las disposiciones que emita el Consejo Nacional de Armonización Contable (CONAC).

**Gasto Modificado:** Se refiere al momento contable que refleja la asignación presupuestaria que resulta de incorporar, en su caso, las adecuaciones presupuestarias al presupuesto aprobado.

**Gasto Comprometido:** Es el momento contable que refleja la aprobación por autoridad competente de un acto administrativo, u otro instrumento jurídico que formaliza una relación jurídica con terceros para la adquisición de bienes y servicios o ejecución de obras.

**Gasto Devengado:** Es el momento contable que refleja el reconocimiento de una obligación de pago a favor de terceros por la recepción de conformidad de bienes, servicios y obras oportunamente contratados; así como de las obligaciones que derivan de tratados, leyes, decretos, resoluciones y sentencias definitivas.

**Gasto Ejercido:** Es el momento contable que refleja la emisión de una cuenta por liquidar certificada o documento equivalente debidamente aprobado por la autoridad competente.

## III. Notas Metodológicas

- a) El porcentaje es un símbolo matemático, que representa una cantidad dada como una fracción en 100 partes iguales, también se le llama comúnmente "tanto por ciento", donde "por ciento" significa «de cada cien unidades». Por lo anterior, y a efecto de poder contar con información estadística confiable, en aquellos indicadores cuyo resultado por fórmula sea superior al estadísticamente permitido, se ajustarán automáticamente al 100%.

b) Posterior al cálculo de la Eficacia, se procede a una normalización de la información conforme a lo siguiente:

- Los indicadores que presentan un resultado con valores superiores a 0% y menores a 100% durante el periodo evaluado mantienen su resultado.
- Los indicadores con resultado superior a 100% se normaliza su resultado a 100%.

Evaluador: ARRL

Coordinador: MMMV

**Glosario:**

**Aspecto susceptible de mejora:** A los hallazgos, debilidades, oportunidades y amenazas identificadas en la evaluación y/o informes, que pueden ser atendidos para la mejora del programa.

**Indicador:** herramienta que entrega información cuantitativa respecto al logro o resultado de los objetivos de un programa, cubriendo aspectos cuantitativos o cualitativos, para la toma de decisiones.

**LGCG:** Ley General de Contabilidad Gubernamental.

**Plataforma PBR:** Plataforma de Presupuesto Basado en Resultados utilizada en el Municipio de León.

**Presupuesto basado en resultados (Pbr):** El modelo mediante el cual el proceso presupuestario incorpora sistemáticamente consideraciones sobre los resultados obtenidos y esperados de la aplicación de los recursos públicos, a efecto de lograr una mejor calidad del gasto público y favorecer la rendición de cuentas.

**Presupuesto disponible:** Representa el saldo que resulta de restar al presupuesto modificado, el presupuesto comprometido y el devengado.

**Presupuesto no ejercido:** Representa el saldo que resulta de restar al presupuesto modificado, el presupuesto comprometido y el devengado, al cierre del ejercicio evaluado.

**Programa presupuestario:** Categoría programática que permite organizar, en forma representativa y homogénea, las asignaciones de recursos para programas y proyectos, que establece los objetivos, metas e indicadores, para los ejecutores del gasto, y que contribuye al cumplimiento de los instrumentos de planeación.

**Unidades Corresponsables:** La dependencia o entidad que, operativamente, es responsable de llevar a cabo algunas de las acciones de un programa presupuestario, en coordinación con la Unidad Responsable líder del programa.

**Unidades Responsables (UR):** La dependencia o entidad que esté obligada a la rendición de cuentas sobre los recursos humanos, materiales y financieros que administran para contribuir al cumplimiento de los programas comprendidos en la estructura programática autorizada.

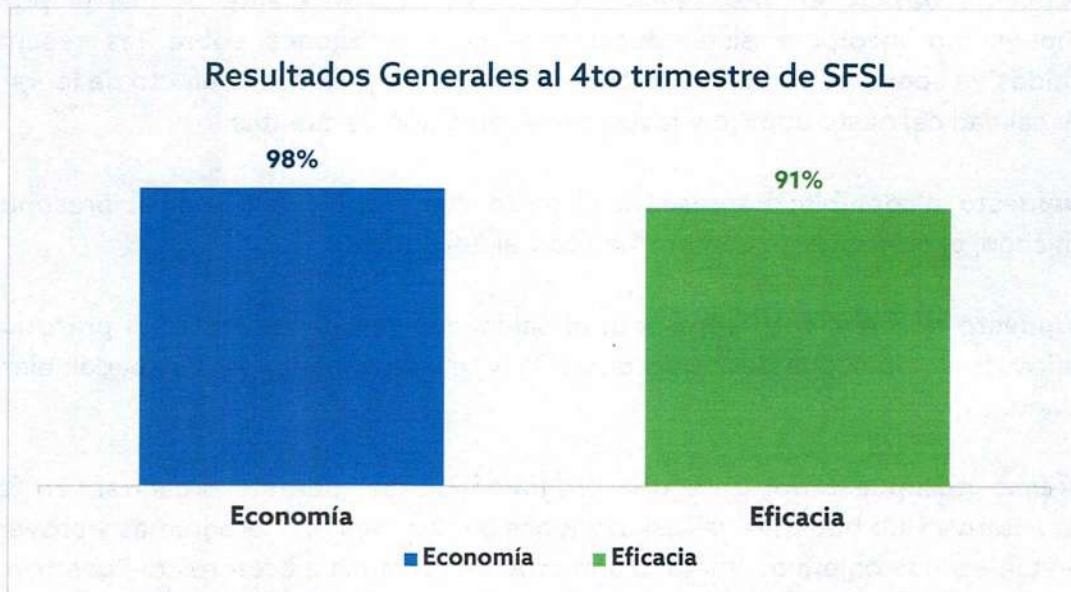


## 5. Resultados

A continuación, se presentan los resultados obtenidos, considerando únicamente la información de los **programas presupuestarios que cuentan con presupuesto y/o metas asignadas para el periodo octubre-diciembre 2022**.

El presente análisis, se hizo utilizando la información extraída de la Plataforma PbR con corte al mes de diciembre del 2022, la cual es utilizada para la elaboración de los Reportes de Cuenta Pública realizados por la Tesorería Municipal; por su parte, la Tesorería Municipal proporcionó la información presupuestal correspondiente al periodo octubre-diciembre 2022.

Para el presente análisis NO SE CONSIDERA lo correspondiente al CAPÍTULO 1000.



Gráfica 1. "Resultados Generales de la Secretaría para el Fortalecimiento Social de León"

Fuente: Elaborado por DESCI con datos recibidos de la Tesorería Municipal y extraídos de la plataforma PbR con corte al mes de diciembre de 2022

Evaluador: AFAL      Coordinador: MMMV



Gráfica 2. "Avance presupuestal de la Secretaría para el Fortalecimiento Social de León"  
 Fuente: Elaborado por DESCÍ con datos recibidos de la Tesorería Municipal con corte al mes de diciembre de 2022

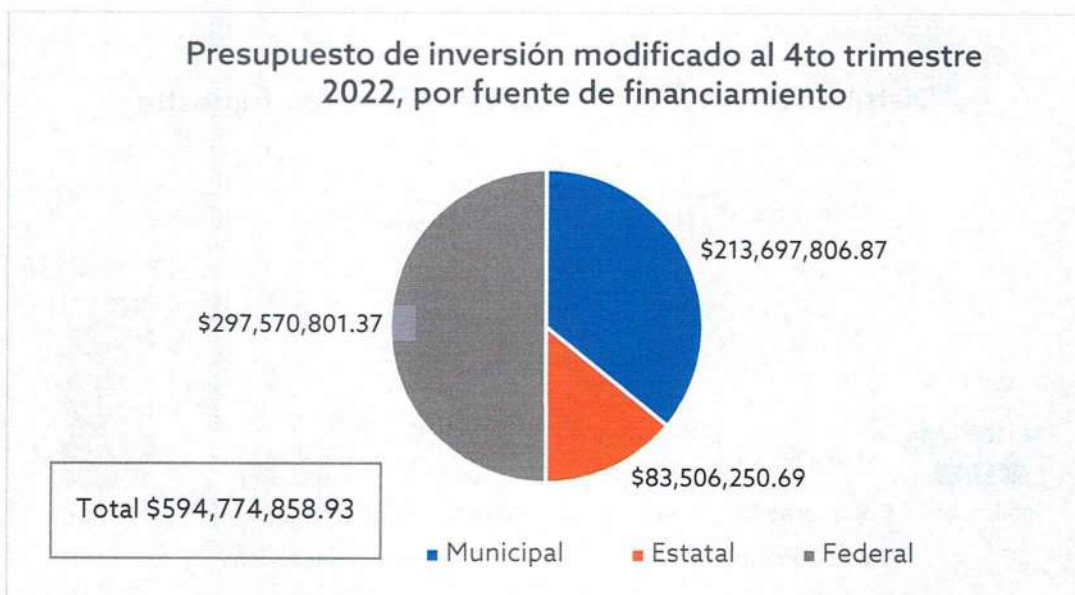


Gráfica 3. "Distribución del presupuesto de la Secretaría para el Fortalecimiento Social de León"  
 Fuente: Elaborado por DESCÍ con datos extraídos de la Plataforma PbR con corte al mes de diciembre de 2022

Evaluador: *ARAL*    Coordinador: *MMMV*

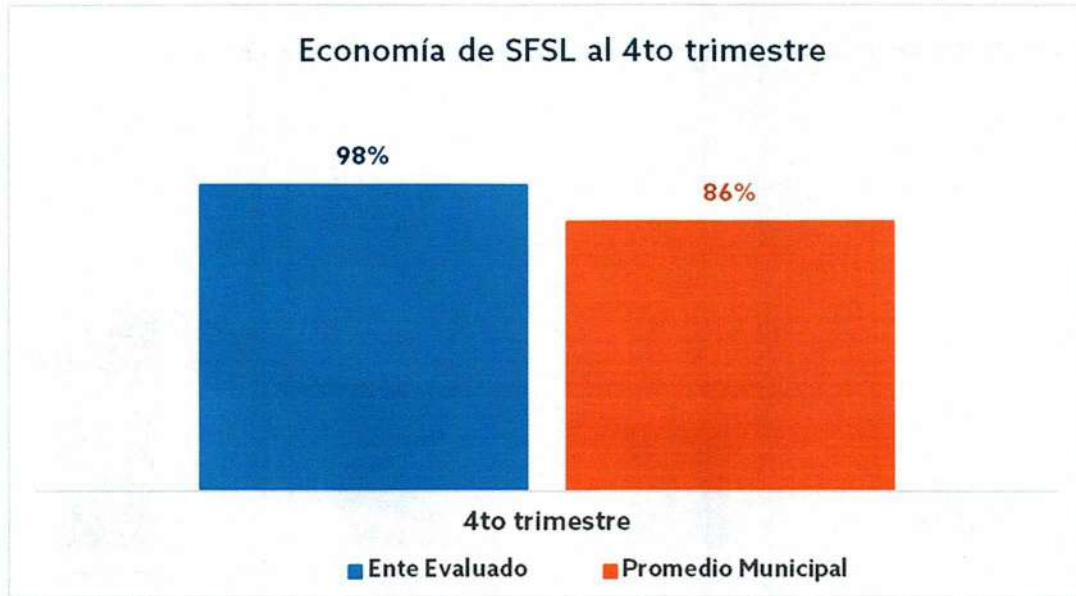


Gráfica 4. "Presupuesto de gasto corriente modificado, por fuente de financiamiento"  
Fuente: Elaborado por DESCI con datos extraídos de la Plataforma PbR con corte al mes de diciembre de 2022



Gráfica 5. "Presupuesto de inversión modificado, por fuente de financiamiento"  
Fuente: Elaborado por DESCI con datos recibidos de la Tesorería Municipal con corte al mes de diciembre de 2022

Evaluador: ABAL Coordinador: MMMV



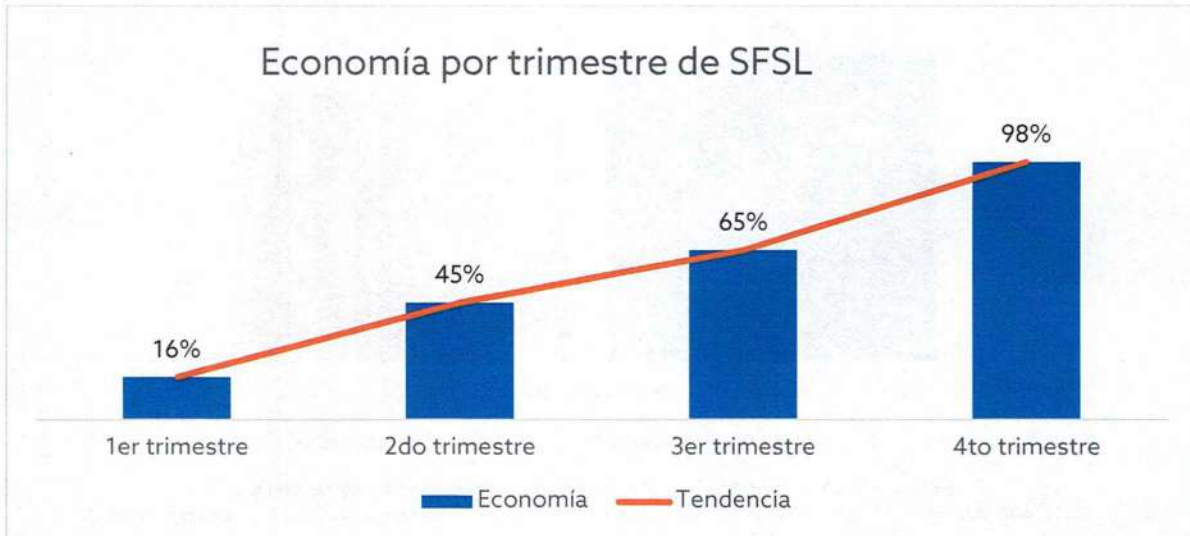
Gráfica 6. "Economía de la Secretaría para el Fortalecimiento Social de León"  
Fuente: Elaborado por DESCI con datos extraídos de la Plataforma PbR con corte al mes de diciembre de 2022



Gráfica 7. "Eficacia de la Secretaría para el Fortalecimiento Social de León"  
Fuente: Elaborado por DESCI con datos extraídos de la Plataforma PbR con corte al mes de diciembre de 2022

Evaluador: ARAL Coordinador: MMMV



El comportamiento anual de la economía y eficacia se muestran a continuación:



Gráfica 8. "Economía Anual por trimestre de la Secretaría para el Fortalecimiento Social de León"  
Fuente: Elaborado por DESCÍ con datos recibidos de la Tesorería Municipal con corte al mes de diciembre de 2022



Gráfica 9. "Eficacia Anual por trimestre de la Secretaría para el Fortalecimiento Social de León"  
Fuente: Elaborado por DESCÍ con datos extraídos de la Plataforma PbR con corte al mes de diciembre de 2022

Evaluador:  Coordinador: 

## 6. Conclusiones

Como se puede observar, el comportamiento de la economía tuvo una tendencia de incremento en cada uno de los trimestres evaluados, situación favorable para la evaluación del desempeño del ejercicio presupuestal. Respecto al comportamiento de la eficacia, se observa que hubo un incremento en el último trimestre del año, sin embargo, existen áreas de oportunidad que se mencionan a continuación.

Respecto al presupuesto total que asciende a **\$752,607,996.82**, incluyendo capítulo 1000, para el año 2022 el ente evaluado presentó un **ejercicio del recurso del 98.1%**, considerándose también el presupuesto que se encuentra comprometido, por lo que se identifica que **no se ejerció el 1.9%** del recurso total, lo que corresponde a un importe de **\$14,644,881.10**, como se visualiza en la tabla 1.

Sin embargo, resulta importante aclarar que una parte del presupuesto total no ejercido se encuentra a cargo de la Dirección General de Comunicación Social (DGCS), la Dirección General de Desarrollo Institucional (DGDI) y la Dirección General de Recursos Materiales y Servicios Generales (DGRMySG), desglosado de la siguiente manera:

Área a cargo	Presupuesto no ejercido		
	Gasto corriente	Inversión	Total
DGCS	\$78,780.96	\$0.00	\$78,780.96
DGDI	\$747,155.69	\$0.00	\$747,155.69
DGRMySG	\$1,375,398.44	\$0.00	\$1,375,398.44
SFSL	\$3,793,923.11	\$8,649,622.90	\$12,443,546.01
<b>TOTAL</b>	<b>\$5,995,258.20</b>	<b>\$8,649,622.90</b>	<b>\$14,644,881.10</b>

Tabla 1. "Presupuesto total no ejercido, por área"

Donde se observa que el presupuesto que se encuentra **asignado exclusivamente a la dependencia a su cargo y que no fue comprometido ni devengado** durante el ejercicio 2022 corresponde al **1.7%** del recurso total, ascendiendo a la cantidad **\$12,443,546.01**.

Derivado de lo anterior, se desprenden las siguientes observaciones y aspectos susceptibles de mejora:

**Observación 1:** El ente evaluado **no ejerció el 1.7%** del recurso asignado a su dependencia para el ejercicio 2022, lo que corresponde a la cantidad total de **\$12,443,546.01**, de la cual, **\$3,793,923.11** corresponden a su presupuesto de **gasto corriente** (Ver anexo 1.2 para más detalle).

Respecto al **presupuesto de inversión**, se observa que el ente evaluado no ejerció la cantidad de **\$8,649,622.90**, lo cual se desglosa en los siguientes programas (tabla 2):

PROGRAMA	PRESUPUESTO DISPONIBLE
100259 Red de parques urbanos y áreas naturales	\$247,730.76
100251 Calidad máxima	\$662,780.01
100259 Red de parques urbanos y áreas naturales	\$1,977,241.11
100261 Agua para todos	\$456,408.26
100275 Ayúdate a ayudando	\$533,826.96
100277 Vivienda digna	\$4,398,613.36
100282 Encadenamiento productivo y atracción de inversiones	\$249,697.60
Otros programas	\$123,324.84
<b>TOTAL</b>	<b>\$8,649,622.90</b>

Tabla 2. "Programas con presupuesto no ejercido"

**Aspecto Susceptible de Mejora 1:** El ente evaluado deberá informar a este órgano de control, de manera detallada, las razones por las cuales no ejerció el recurso asignado en tiempo y forma, así como, informar el estatus actual del recurso y proporcionar la evidencia necesaria. Además, deberá informar las acciones que emprenderá para evitar esta situación en los siguientes ejercicios.

**Observación 2:** El ente evaluado presenta **recursos federales** que no fueron devengados ni comprometidos, por un monto de **\$ 182,468.69** pesos, como se muestra en la tabla 3:

ENTE	ORIGEN	DESCRIPCIÓN DEL ORIGEN	DISPONIBLE
Secretaría para el Fortalecimiento Social de León	21AA01	FORTAMUN	\$ 84,268.42
	21AB01	FISM	\$ 98,200.27
<b>TOTAL</b>			<b>\$ 182,468.69</b>

Tabla 3. "Presupuesto Federal disponible por Origen del recurso"

Para los recursos Federales no devengados, el artículo 17 de la Ley de Disciplina Financiera de las Entidades Federativas y los Municipios, establece:

*"Las Entidades Federativas, a más tardar el 15 de enero de cada año, deberán reintegrar a la Tesorería de la Federación las Transferencias federales etiquetadas que, al 31 de diciembre del ejercicio fiscal inmediato anterior, no hayan sido devengadas por sus Entes Públicos. Sin perjuicio de lo anterior, las Transferencias federales etiquetadas que, al 31 de diciembre del ejercicio fiscal inmediato anterior se hayan comprometido y aquéllas devengadas pero que no hayan sido pagadas, deberán cubrir los pagos respectivos a más tardar durante el primer trimestre del ejercicio fiscal siguiente, o bien, de conformidad con el calendario de ejecución establecido en el convenio correspondiente; una vez cumplido el plazo referido, los recursos remanentes deberán reintegrarse a la Tesorería de la Federación, a más tardar dentro de los 15 días naturales siguientes.*

*Los reintegros deberán incluir los rendimientos financieros generados."*

**Aspecto Susceptible de Mejora 2:** El ente evaluado deberá informar a este Órgano de Control las razones del porque no se ejercieron oportunamente los recursos federales asignados para el ejercicio 2022, asimismo, deberá informar si dicho recurso ha sido reintegrado a la federación, anexando la evidencia correspondiente.

Evaluador: ARAL

Coordinador: MMMV

**Observación 3:** De los 166 indicadores registrados, únicamente 147 cuentan con meta programada para el periodo, de los cuales, el ente evaluado cuenta con 43 Indicadores del desempeño que **no presentan avance** alguno, así como 13 indicadores cuyo avance se encuentra por **debajo del 80%** respecto a lo programado al cierre del ejercicio (ver anexo 2 para mayor detalle). Además, se encontraron 5 indicadores que presenta un porcentaje de avance mucho mayor a su meta planteada, siendo incongruente con su programación, siendo este:

Porcentaje de avance en el pago de refrendos (DGDS)	200%
Porcentaje de subsidios para capacitación entregados	204%
Porcentaje de viajes de Pipas a DGDR, DGEDU, Organismos gubernamentales, Grupos Indígenas, peregrinos, migrantes (sin costo)	399%
Porcentaje de avance en la ejecución de obras de construcción de cuartos	437%
Porcentaje de viajes de Pipas a asentamientos irregulares para Programa Agua sin costo	649%

**Aspecto Susceptible de Mejora 3:** Para los indicadores del desempeño que no cuentan con avance o cuyo avance se encuentra por debajo del 80%, deberá informar de manera detallada a este Órgano de Control los motivos por los cuales **no se cumplió** con la meta programada y de ser necesario, anexar la evidencia correspondiente a su cumplimiento.

Para los indicadores que presentan un avance muy superior a su programación el ente evaluado deberá informar de manera detallada a este Órgano de Control los motivos por los cuales se registró un avance de metas diferente a la programación. Además, deberá implementar las acciones correctivas correspondientes, así como realizar de forma continua una revisión minuciosa de la programación y el registro de avance de sus metas, asegurando que los datos capturados representen correctamente el avance en los indicadores correspondientes, a fin de evitar observaciones futuras.



## 7. Seguimiento

En el ejercicio de sus atribuciones la Contraloría Municipal, implementa la "Evaluación Trimestral de Resultados", la cual forma parte de su **Programa Anual de Evaluación del Desempeño 2022**, orientada a identificar los aspectos susceptibles de mejora de las dependencias y entidades de la administración pública municipal que contribuyan a impulsar una verdadera Gestión para Resultados (GpR).

En este sentido, la evaluación trimestral del logro de objetivos y metas realiza un seguimiento al ejercicio de los recursos públicos y avance en el logro de objetivos y metas, brindando al evaluado, información objetiva que coadyuve a evitar, por una parte, la presencia de subejercicios al término del año fiscal y por otra el no cumplimiento de las metas y objetivos planteados.

Con lo anterior, se obtienen las herramientas e instrumentos necesarios para el proceso de toma de decisiones, y el aprendizaje organizacional.

Con la finalidad de atender lo señalado en el presente informe la Dependencia evaluada contará con **5 días hábiles** posteriores a la recepción del presente, para remitir a este Órgano de Control la aclaración y/o justificación de los aspectos señalados y las acciones a emprender encaminadas a dar cumplimiento al ejercicio del recurso y metas programadas al 100%, no omito mencionar que deberá adjuntar la evidencia correspondiente.

Sin otro particular, agradezco la atención al presente.

León, Guanajuato a 27 de marzo de 2023

**Atentamente,**  
**"El trabajo todo lo vence"**  
**Somos Grandes, Somos Fuertes, Somos León**  
**"León, Guanajuato, Capital Americana del Deporte 2023"**

  
**Lic. Ma. Esther Hernández Becerra**  
**Directora de Evaluación del Sistema de Control Interno**

## ANEXO 1. DESGLOSE POR PROGRAMA PRESUPUESTARIO

### 1.1 Presupuesto por programa y Objeto del gasto

UNIDAD RESPONSABLE	GC/INV	COG	DESCRIPCIÓN DE COG	ORIGEN	DESCRIPCIÓN DE ORIGEN	PROGRAMA	PRESUPUESTO MODIFICADO	PRESUPUESTO COMPROMETIDO	PRESUPUESTO DEVENGADO	PRESUPUESTO NO EJERCIDO
Secretaría para el Fortalecimiento Social de León 1800	Gasto corriente	11301	Sueldos base al personal permanente	11AB01	PARTICIPACIONES	E000002 Secretaría para el Fortalecimiento Social de León	\$6,211,771.99	\$0.00	\$6,211,771.99	\$0.00
		13201	Prima de vacaciones	11AB01	PARTICIPACIONES		\$208,688.71	\$0.00	\$208,688.71	\$0.00
		13203	Gratificación de fin de año	11AB01	PARTICIPACIONES		\$879,008.89	\$0.00	\$879,008.89	\$0.00
		14101	Aportaciones de seguridad social	11AB01	PARTICIPACIONES		\$945,880.25	\$0.00	\$945,880.25	\$0.00
		14101	Aportaciones de seguridad social	21AA01	FORTAMUN		\$169,510.00	\$0.00	\$169,510.00	\$0.00
		14201	Aportaciones a fondos de vivienda	11AB01	PARTICIPACIONES		\$333,618.62	\$0.00	\$310,853.10	\$22,765.52
		14201	Aportaciones a fondos de vivienda	21AA01	FORTAMUN		\$61,885.51	\$0.00	\$61,885.51	\$0.00
		15101	Cuotas para el fondo de ahorro y fondo del trabajo	11AB01	PARTICIPACIONES		\$321,135.71	\$0.00	\$321,135.71	\$0.00
		15405	Ayuda para despensa	11AB01	PARTICIPACIONES		\$182,247.35	\$0.00	\$182,247.35	\$0.00
		15407	Ayuda para día de reyes	11AB01	PARTICIPACIONES		\$19,949.49	\$0.00	\$19,949.49	\$0.00
		15408	Ayuda para 10 de mayo	11AB01	PARTICIPACIONES		\$67,651.47	\$0.00	\$67,651.47	\$0.00
		15902	Premio por puntualidad	11AB01	PARTICIPACIONES		\$547,848.59	\$0.00	\$547,848.59	\$0.00
		15903	Premio por asistencia	11AB01	PARTICIPACIONES		\$547,848.59	\$0.00	\$547,848.59	\$0.00
		15904	Ayuda para alimentación	11AB01	PARTICIPACIONES		\$298,423.47	\$0.00	\$298,423.47	\$0.00
		15905	Subsidio por incapacidad	11AB01	PARTICIPACIONES		\$20,259.54	\$0.00	\$20,259.54	\$0.00
		15907	Subsidio para cuotas a cargo del patrón	11AB01	PARTICIPACIONES		\$185,708.24	\$0.00	\$185,708.24	\$0.00
		26102	Combustibles, lubricantes y aditivos destinados para actividades operativas	11AA01	RECURSOS PROPIOS		\$173,231.64	\$0.00	\$173,184.89	\$46.75
		31701	Servicios de acceso de internet, redes y procesamiento de información	11AA01	RECURSOS PROPIOS		\$3,231.00	\$0.00	\$3,231.00	\$0.00
		34501	Seguro de bienes patrimoniales	11AA01	RECURSOS PROPIOS		\$104,832.00	\$0.00	\$95,783.13	\$9,048.87
		35501	Reparación y mantenimiento de equipo de transporte	11AA01	RECURSOS PROPIOS		\$451,820.00	\$0.00	\$33,271.94	\$418,548.06
		35701	Instalación, reparación y mantenimiento de maquinaria, otros equipos y herramienta	11AA01	RECURSOS PROPIOS		\$11,169.00	\$0.00	\$1,506.54	\$9,662.46
		36101	Difusión por radio, televisión y otros medios de mensajes sobre programas y actividades gubernamentales	11AA01	RECURSOS PROPIOS		\$451,820.00	\$0.00	\$451,820.00	\$0.00
		39801	Impuesto sobre nominas	11AA01	RECURSOS PROPIOS		\$267,114.60	\$0.00	\$267,114.60	\$0.00
39902	Otros servicios relacionados con combustible	11AA01	RECURSOS PROPIOS	\$113.91	\$0.00	\$113.91	\$0.00			

Evaluación trimestral del logro de objetivos y metas  
Secretaría para el Fortalecimiento Social de León

UNIDAD RESPONSABLE	GC/INV	COG	DESCRIPCIÓN DE COG	ORIGEN	DESCRIPCIÓN DE ORIGEN	PROGRAMA	PRESUPUESTO MODIFICADO	PRESUPUESTO COMPROMETIDO	PRESUPUESTO DEVENGADO	PRESUPUESTO NO EJERCIDO
Secretaría para el Fortalecimiento Social de León 1800	Gasto corriente	42403	Transferencias a entidades para la promoción cultural, educativa y recreativa	11AA01	RECURSOS PROPIOS	E000002 Secretaría para el Fortalecimiento Social de León	\$110,000.00	\$0.00	\$57,944.00	\$52,056.00
		44101	Ayudas sociales a personas	11AA01	RECURSOS PROPIOS		\$0.00	\$0.00	\$0.00	\$0.00
		44501	Ayudas sociales a instituciones sin fines de lucro	11AA01	RECURSOS PROPIOS		\$42,000.00	\$0.00	\$41,625.00	\$375.00
		51101	Muebles de oficina y estantería	11AA01	RECURSOS PROPIOS		\$8,000.00	\$0.00	\$5,568.00	\$2,432.00
		51501	Equipo de cómputo y de tecnologías de la información	11AA01	RECURSOS PROPIOS		\$248,678.80	\$9,024.38	\$209,982.76	\$29,671.66
		51901	Otros mobiliarios y equipos de administración	11AA01	RECURSOS PROPIOS		\$55,601.84	\$0.00	\$16,304.65	\$39,297.19
		56501	Equipo de comunicación y telecomunicación	11AA01	RECURSOS PROPIOS		\$14,130.04	\$0.00	\$3,720.41	\$10,409.63
		59701	Licencias informáticas e intelectuales	11AA01	RECURSOS PROPIOS		\$40,400.00	\$0.00	\$0.00	\$40,400.00
Dirección General de Desarrollo Rural 1810	Gasto corriente	11301	Sueldos base al personal permanente	11AB01	PARTICIPACIONES	E000002 Dirección General de Desarrollo Rural	\$13,470,725.55	\$0.00	\$13,470,725.55	\$0.00
		13201	Prima de vacaciones	11AB01	PARTICIPACIONES		\$457,422.65	\$0.00	\$457,422.65	\$0.00
		13203	Gratificación de fin de año	11AB01	PARTICIPACIONES		\$1,909,119.78	\$0.00	\$1,909,119.78	\$0.00
		14101	Aportaciones de seguridad social	11AB01	PARTICIPACIONES		\$2,424,306.77	\$0.00	\$2,145,074.70	\$279,232.07
		14101	Aportaciones de seguridad social	21AA01	FORTAMUN		\$358,517.50	\$0.00	\$358,517.50	\$0.00
		14201	Aportaciones a fondos de vivienda	11AB01	PARTICIPACIONES		\$838,017.18	\$0.00	\$679,639.72	\$158,377.46
		14201	Aportaciones a fondos de vivienda	21AA01	FORTAMUN		\$132,761.50	\$0.00	\$132,761.50	\$0.00
		15101	Cuotas para el fondo de ahorro y fondo del trabajo	11AB01	PARTICIPACIONES		\$676,429.27	\$0.00	\$676,429.27	\$0.00
		15405	Ayuda para despensa	11AB01	PARTICIPACIONES		\$543,670.59	\$0.00	\$543,670.59	\$0.00
		15407	Ayuda para día de reyes	11AB01	PARTICIPACIONES		\$146,299.29	\$0.00	\$146,299.29	\$0.00
		15408	Ayuda para 10 de mayo	11AB01	PARTICIPACIONES		\$169,813.06	\$0.00	\$169,813.06	\$0.00
		15902	Premio por puntualidad	11AB01	PARTICIPACIONES		\$1,296,271.91	\$0.00	\$1,296,271.91	\$0.00
		15903	Premio por asistencia	11AB01	PARTICIPACIONES		\$1,296,271.91	\$0.00	\$1,296,271.91	\$0.00
		15904	Ayuda para alimentación	11AB01	PARTICIPACIONES		\$658,928.90	\$0.00	\$658,928.90	\$0.00
		15905	Subsidio por incapacidad	11AB01	PARTICIPACIONES		\$50,139.28	\$0.00	\$50,139.28	\$0.00

Evaluador: AKAL Coordinador: MMMV

Dirección de Evaluación del Sistema de Control Interno

UNIDAD RESPONSABLE	GC/INV	COG	DESCRIPCIÓN DE COG	ORIGEN	DESCRIPCIÓN DE ORIGEN	PROGRAMA	PRESUPUESTO MODIFICADO	PRESUPUESTO COMPROMETIDO	PRESUPUESTO DEVENGADO	PRESUPUESTO NO EJERCIDO
Dirección General de Desarrollo Rural 1810	Gasto corriente	15907	Subsidio para cuotas a cargo del patrón	11AB01	PARTICIPACIONES	E000002 Dirección General de Desarrollo Rural	\$417,131.16	\$0.00	\$417,131.16	\$0.00
		21101	Materiales y útiles de oficina	11AA01	RECURSOS PROPIOS		\$60,208.95	\$0.00	\$55,831.82	\$4,377.13
		21401	Materiales, útiles y equipos menores de tecnologías de la información y comunicaciones	11AA01	RECURSOS PROPIOS		\$13,992.44	\$0.00	\$13,110.04	\$882.40
		21601	Material de limpieza	11AA01	RECURSOS PROPIOS		\$2,348.68	\$0.00	\$565.58	\$1,783.10
		22101	Productos alimenticios para el personal adscrito a las dependencias de la administración pública municipal	11AA01	RECURSOS PROPIOS		\$5,000.00	\$0.00	\$3,735.20	\$1,264.80
		22201	Productos alimenticios para animales	11AA01	RECURSOS PROPIOS		\$10,500.00	\$0.00	\$8,085.00	\$2,415.00
		23102	Productos de naturaleza vegetal y forestal adquirido como materia prima	11AA01	RECURSOS PROPIOS		\$1,000.00	\$0.00	\$95.00	\$905.00
		24101	Productos minerales no metálicos	11AA01	RECURSOS PROPIOS		\$26,000.00	\$0.00	\$136.88	\$25,863.12
		24201	Cemento y productos de concreto	11AA01	RECURSOS PROPIOS		\$6,500.00	\$0.00	\$1,872.01	\$4,627.99
		24301	Cal, yeso y productos de yeso	11AA01	RECURSOS PROPIOS		\$900.00	\$0.00	\$0.00	\$900.00
		24501	Vidrio y productos de vidrio	11AA01	RECURSOS PROPIOS		\$600.00	\$0.00	\$73.09	\$526.91
		24601	Material eléctrico y electrónico	11AA01	RECURSOS PROPIOS		\$9,086.95	\$0.00	\$1,504.95	\$7,582.00
		24701	Artículos metálicos para la construcción	11AA01	RECURSOS PROPIOS		\$2,500.00	\$0.00	\$1,697.42	\$802.58
		24801	Materiales complementarios	11AA01	RECURSOS PROPIOS		\$1,800.00	\$0.00	\$1,437.53	\$362.47
		24901	Otros materiales y artículos de construcción y reparación	11AA01	RECURSOS PROPIOS		\$10,350.00	\$0.00	\$7,475.50	\$2,874.50
		25101	Productos químicos básicos	11AA01	RECURSOS PROPIOS		\$0.00	\$0.00	\$0.00	\$0.00
		25201	Fertilizantes, pesticidas y otros agroquímicos	11AA01	RECURSOS PROPIOS		\$484.50	\$0.00	\$0.00	\$484.50
		25301	Medicinas y productos farmacéuticos	11AA01	RECURSOS PROPIOS		\$1,092.00	\$0.00	\$0.00	\$1,092.00
		25601	Fibras sintéticas, hules, plásticos y derivados	11AA01	RECURSOS PROPIOS		\$5,713.60	\$0.00	\$2,681.00	\$3,032.60
		26102	Combustibles, lubricantes y aditivos destinados para actividades operativas	11AA01	RECURSOS PROPIOS		\$3,216,633.12	\$0.00	\$3,216,633.10	\$0.02
26103	Combustibles, lubricantes y aditivos destinados para actividades administrativas	11AA01	RECURSOS PROPIOS	\$1,000.04	\$0.00	\$230.00	\$770.04			

Evaluador: ARAL Coordinador: MMMV

UNIDAD RESPONSABLE	GC/INV	COG	DESCRIPCIÓN DE COG	ORIGEN	DESCRIPCIÓN DE ORIGEN	PROGRAMA	PRESUPUESTO MODIFICADO	PRESUPUESTO COMPROMETIDO	PRESUPUESTO DEVENGADO	PRESUPUESTO NO EJERCIDO
Dirección General de Desarrollo Rural 1810	Gasto corriente	27102	Vestuarios y uniformes destinados a actividades operativas	11AA01	RECURSOS PROPIOS	E000002 Dirección General de Desarrollo Rural	\$50,135.44	\$42,222.84	\$0.00	\$7,912.60
		27201	Prendas de seguridad y protección personal	11AA01	RECURSOS PROPIOS		\$112.00	\$0.00	\$112.00	\$0.00
		29101	Herramientas menores	11AA01	RECURSOS PROPIOS		\$9,126.51	\$0.00	\$7,077.83	\$2,048.68
		29101	Herramientas menores	12AA01	REMANENTE RECURSOS PROPIOS		\$2,025.36	\$0.00	\$2,025.36	\$0.00
		29201	Refacciones y accesorios menores de edificios	11AA01	RECURSOS PROPIOS		\$3,000.00	\$0.00	\$308.03	\$2,691.97
		29301	Refacciones y accesorios menores de mobiliario y equipo de administración, educacional y recreativo	11AA01	RECURSOS PROPIOS		\$7,000.04	\$0.00	\$820.00	\$6,180.04
		29301	Refacciones y accesorios menores de mobiliario y equipo de administración, educacional y recreativo	12AA01	REMANENTE RECURSOS PROPIOS		\$2,866.36	\$0.00	\$2,866.36	\$0.00
		29401	Refacciones y accesorios menores de equipo de cómputo y tecnologías de la información	11AA01	RECURSOS PROPIOS		\$5,750.20	\$0.00	\$5,050.79	\$699.41
		29601	Refacciones y accesorios menores de equipo de transporte	11AA01	RECURSOS PROPIOS		\$700,000.00	\$0.00	\$686,217.12	\$13,782.88
		29801	Refacciones y accesorios menores de maquinaria y otros equipos	11AA01	RECURSOS PROPIOS		\$1,000.00	\$0.00	\$596.00	\$404.00
		31101	Servicio de energía eléctrica	11AA01	RECURSOS PROPIOS		\$10,843.08	\$0.00	\$10,841.92	\$1.16
		31201	Servicio de gas	11AA01	RECURSOS PROPIOS		\$3,000.02	\$0.00	\$0.00	\$3,000.02
		31301	Servicio de agua	11AA01	RECURSOS PROPIOS		\$8,040.00	\$0.00	\$4,190.00	\$3,850.00
		31401	Servicio de telefonía tradicional	11AA01	RECURSOS PROPIOS		\$20,965.80	\$0.00	\$20,965.80	\$0.00
		31501	Servicio de telefonía celular	11AA01	RECURSOS PROPIOS		\$38,007.00	\$0.00	\$28,540.04	\$9,466.96
		31701	Servicios de acceso de internet, redes y procesamiento de información	11AA01	RECURSOS PROPIOS		\$4,308.00	\$0.00	\$4,308.00	\$0.00
		32201	Arrendamiento de edificios y locales	11AA01	RECURSOS PROPIOS		\$447,400.50	\$0.00	\$447,400.46	\$0.04
		32303	Arrendamiento de bienes y equipo informático	11AA01	RECURSOS PROPIOS		\$39,001.40	\$25,357.97	\$13,643.40	\$0.03
		32303	Arrendamiento de bienes y equipo informático	12AA01	REMANENTE RECURSOS PROPIOS		\$28,000.00	\$0.00	\$28,000.00	\$0.00
		32501	Arrendamiento de equipo de transporte	11AA01	RECURSOS PROPIOS		\$10,000.00	\$0.00	\$6,380.00	\$3,620.00

Evaluador: ARAL Coordinador: MMMV


UNIDAD RESPONSABLE	GC/INV	COG	DESCRIPCIÓN DE COG	ORIGEN	DESCRIPCIÓN DE ORIGEN	PROGRAMA	PRESUPUESTO MODIFICADO	PRESUPUESTO COMPROMETIDO	PRESUPUESTO DEVENGADO	PRESUPUESTO NO EJERCIDO
Dirección General de Desarrollo Rural 1810	Gasto corriente	32901	Otros arrendamientos	11AA01	RECURSOS PROPIOS	E000002 Dirección General de Desarrollo Rural	\$75,704.00	\$0.00	\$75,423.20	\$280.80
		33101	Servicios legales	11AA01	RECURSOS PROPIOS		\$3,363.00	\$0.00	\$3,362.31	\$0.69
		33102	Servicios de contabilidad	11AA01	RECURSOS PROPIOS		\$67,790.40	\$0.00	\$67,790.40	\$0.00
		33601	Impresiones oficiales	11AA01	RECURSOS PROPIOS		\$12,000.00	\$0.00	\$8,526.00	\$3,474.00
		33603	Servicio de fotocopiado e impresión	11AA01	RECURSOS PROPIOS		\$23,778.28	\$11,851.51	\$10,213.29	\$1,713.48
		33801	Servicios de vigilancia	11AA01	RECURSOS PROPIOS		\$311,568.02	\$0.00	\$311,568.02	\$0.00
		33801	Servicios de vigilancia	12AA01	REMANENTE RECURSOS PROPIOS		\$54,391.88	\$0.00	\$54,391.87	\$0.01
		34501	Seguro de bienes patrimoniales	11AA01	RECURSOS PROPIOS		\$406,848.00	\$0.00	\$371,729.79	\$35,118.21
		34701	Fletes y maniobras	11AA01	RECURSOS PROPIOS		\$9,860.00	\$0.00	\$9,860.00	\$0.00
		35101	Conservación y mantenimiento menor de inmuebles	11AA01	RECURSOS PROPIOS		\$39,999.96	\$0.00	\$39,999.96	\$0.00
		35102	Instalaciones	11AA01	RECURSOS PROPIOS		\$3,000.00	\$0.00	\$0.00	\$3,000.00
		35102	Instalaciones	12AA01	REMANENTE RECURSOS PROPIOS		\$70,000.00	\$0.00	\$40,124.17	\$29,875.83
		35103	Adaptación de inmuebles	11AA01	RECURSOS PROPIOS		\$20,000.04	\$0.00	\$0.00	\$20,000.04
		35103	Adaptación de inmuebles	12AA01	REMANENTE RECURSOS PROPIOS		\$230,000.00	\$0.00	\$164,711.19	\$65,288.81
		35301	Instalación, reparación y mantenimiento de equipo de cómputo y tecnología de la información	11AA01	RECURSOS PROPIOS		\$54,636.86	\$0.00	\$18,831.82	\$35,805.04
		35301	Instalación, reparación y mantenimiento de equipo de cómputo y tecnología de la información	12AA01	REMANENTE RECURSOS PROPIOS		\$17,596.39	\$0.00	\$17,596.38	\$0.01
		35501	Reparación y mantenimiento de equipo de transporte	11AA01	RECURSOS PROPIOS		\$1,141,568.04	\$0.00	\$992,409.51	\$149,158.53
		35701	Instalación, reparación y mantenimiento de maquinaria, otros equipos y herramienta	11AA01	RECURSOS PROPIOS		\$70,655.28	\$0.00	\$28,375.42	\$42,279.86
		35701	Instalación, reparación y mantenimiento de maquinaria, otros equipos y herramienta	12AA01	REMANENTE RECURSOS PROPIOS		\$10,949.45	\$0.00	\$10,924.01	\$25.44

Evaluador: ARAL Coordinador: MMMV

UNIDAD RESPONSABLE	GC/INV	COG	DESCRIPCIÓN DE COG	ORIGEN	DESCRIPCIÓN DE ORIGEN	PROGRAMA	PRESUPUESTO MODIFICADO	PRESUPUESTO COMPROMETIDO	PRESUPUESTO DEVENGADO	PRESUPUESTO NO EJERCIDO
Dirección General de Desarrollo Rural 1810	Gasto corriente	35801	Servicios de limpieza y manejo de desechos	11AA01	RECURSOS PROPIOS	E000002 Dirección General de Desarrollo Rural	\$390,079.91	\$0.00	\$390,079.90	\$0.01
		35801	Servicios de limpieza y manejo de desechos	12AA01	REMANENTE RECURSOS PROPIOS		\$93,579.96	\$0.00	\$93,579.95	\$0.01
		35901	Servicios de jardinería y fumigación	11AA01	RECURSOS PROPIOS		\$3,317.64	\$1,325.79	\$1,175.43	\$816.42
		35901	Servicios de jardinería y fumigación	12AA01	REMANENTE RECURSOS PROPIOS		\$18,533.32	\$0.00	\$18,533.30	\$0.02
		36102	Impresión y elaboración de publicaciones	11AA01	RECURSOS PROPIOS		\$104,295.99	\$0.00	\$57,760.21	\$46,535.78
		37101	Pasajes aéreos nacionales	11AA01	RECURSOS PROPIOS		\$0.00	\$0.00	\$0.00	\$0.00
		37201	Pasajes nacionales terrestres locales	11AA01	RECURSOS PROPIOS		\$2,267.00	\$0.00	\$2,267.00	\$0.00
		37202	Pasajes nacionales terrestres foráneos	11AA01	RECURSOS PROPIOS		\$6,105.00	\$0.00	\$6,105.00	\$0.00
		37501	Viáticos en el país	11AA01	RECURSOS PROPIOS		\$3,000.00	\$0.00	\$2,865.49	\$134.51
		38301	Congresos, convenciones, espectáculos y ferias	11AA01	RECURSOS PROPIOS		\$724,395.92	\$0.00	\$722,903.66	\$1,492.26
		38301	Congresos, convenciones, espectáculos y ferias	12AB19	REMANENTE PARTICIPACIONES 2019		\$411.09	\$0.00	\$0.00	\$411.09
		38301	Congresos, convenciones, espectáculos y ferias	12AB20	REMANENTE PARTICIPACIONES 2020		\$299,588.91	\$0.00	\$280,945.93	\$18,642.98
		38501	Gastos de representación	11AA01	RECURSOS PROPIOS		\$24,865.49	\$0.00	\$24,411.10	\$454.39
		38502	Gastos de oficina y organización	11AA01	RECURSOS PROPIOS		\$27,488.63	\$0.00	\$26,342.63	\$1,146.00
		39201	Impuestos y derechos	11AA01	RECURSOS PROPIOS		\$17,146.96	\$0.00	\$17,146.96	\$0.00
		39801	Impuesto sobre nominas	11AA01	RECURSOS PROPIOS		\$611,753.16	\$0.00	\$583,704.71	\$28,048.45
		39901	Otros servicios generales	11AA01	RECURSOS PROPIOS		\$100,000.00	\$0.00	\$60,419.98	\$39,580.02
		39902	Otros servicios relacionados con combustible	11AA01	RECURSOS PROPIOS		\$8,329.42	\$0.00	\$8,329.42	\$0.00
		42401	Transferencias otorgadas a entidades federativas y municipios	11AA01	RECURSOS PROPIOS		\$190,365.81	\$0.00	\$190,365.81	\$0.00
		44101	Ayudas sociales a personas	11AA01	RECURSOS PROPIOS		\$7,170,500.59	\$770,589.60	\$6,311,683.45	\$88,228.54
51101	Muebles de oficina y estantería	11AA01	RECURSOS PROPIOS	\$4,311.49	\$0.00	\$3,252.64	\$1,058.85			

Evaluador: ARAL Coordinador: MMMV

UNIDAD RESPONSABLE	GC/INV	COG	DESCRIPCIÓN DE COG	ORIGEN	DESCRIPCIÓN DE ORIGEN	PROGRAMA	PRESUPUESTO MODIFICADO	PRESUPUESTO COMPROMETIDO	PRESUPUESTO DEVENGADO	PRESUPUESTO NO EJERCIDO
Dirección General de Desarrollo Rural 1810	Gasto corriente	51101	Muebles de oficina y estantería	12AA01	REMANENTE RECURSOS PROPIOS	E000002 Dirección General de Desarrollo Rural	\$9,541.00	\$0.00	\$9,541.00	\$0.00
		51501	Equipo de cómputo y de tecnologías de la información	12AA01	REMANENTE RECURSOS PROPIOS		\$42,572.00	\$0.00	\$22,504.00	\$20,068.00
		51901	Otros mobiliarios y equipos de administración	11AA01	RECURSOS PROPIOS		\$20,605.93	\$0.00	\$16,960.43	\$3,645.50
		51901	Otros mobiliarios y equipos de administración	12AA01	REMANENTE RECURSOS PROPIOS		\$9,580.44	\$0.00	\$9,580.44	\$0.00
		54101	Vehículos y equipo terrestre	11AA01	RECURSOS PROPIOS		\$85,944.11	\$0.00	\$0.00	\$85,944.11
		54101	Vehículos y equipo terrestre	12AB01	REMANENTE PARTICIPACIONES		\$1,737,000.00	\$0.00	\$1,600,000.01	\$136,999.99
		56301	Maquinaria y equipo de construcción	11AA01	RECURSOS PROPIOS		\$0.00	\$0.00	\$0.00	\$0.00
		56501	Equipo de comunicación y telecomunicación	11AA01	RECURSOS PROPIOS		\$0.00	\$0.00	\$0.00	\$0.00
		56701	Herramientas y máquinas-herramienta	11AA01	RECURSOS PROPIOS		\$6,765.12	\$0.00	\$6,765.12	\$0.00
		56701	Herramientas y máquinas-herramienta	12AA01	REMANENTE RECURSOS PROPIOS		\$3,920.80	\$0.00	\$3,920.80	\$0.00
	59701	Licencias informáticas e intelectuales	12AA01	REMANENTE RECURSOS PROPIOS	\$11,424.84	\$0.00	\$11,424.84	\$0.00		
	Inversión	34101	Servicios financieros y bancarios	12AA01	REMANENTE RECURSOS PROPIOS	100275 Ayúdate a ayudando	\$751,332.00	\$0.00	\$742,052.00	\$9,280.00
		39201	Impuestos y derechos	12AA01	REMANENTE RECURSOS PROPIOS	100261 Agua para todos	\$0.00	\$0.00	\$0.00	\$0.00
		39201	Impuestos y derechos	21AA01	FORTAMUN		\$569,184.00	\$0.00	\$565,460.00	\$3,724.00
		41401	Asignaciones presupuestarias a órganos autónomos	21AB01	FISM	100277 Vivienda digna	\$12,098,581.12	\$0.00	\$12,098,581.12	\$0.00
		42401	Transferencias otorgadas a entidades federativas y municipios	21AB01	FISM	100261 Agua para todos	\$13,200,000.00	\$0.00	\$13,200,000.00	\$0.00
		42506	Transferencias a fideicomisos de desarrollo económico	12AA01	REMANENTE RECURSOS PROPIOS	100281 Power pyme	\$500,000.00	\$0.00	\$500,000.00	\$0.00
		43101	Subsidios a la producción	11AB01	PARTICIPACIONES		\$246,264.70	\$0.00	\$246,264.70	\$0.00
		43101	Subsidios a la producción	11AB01	PARTICIPACIONES		\$400,000.00	\$0.00	\$400,000.00	\$0.00



Evaluador:  Coordinador:  MMM



UNIDAD RESPONSABLE	GC/INV	COG	DESCRIPCIÓN DE COG	ORIGEN	DESCRIPCIÓN DE ORIGEN	PROGRAMA	PRESUPUESTO MODIFICADO	PRESUPUESTO COMPROMETIDO	PRESUPUESTO DEVENGADO	PRESUPUESTO NO EJERCIDO
Dirección General de Desarrollo Rural 1810	Inversión	43101	Subsidios a la producción	12AA01	REMANENTE RECURSOS PROPIOS	100256 Atracción y promoción de eventos turísticos, artísticos y culturales	\$600,000.00	\$0.00	\$600,000.00	\$0.00
		43101	Subsidios a la producción	12AA01	REMANENTE RECURSOS PROPIOS	100261 Agua para todos	\$2,850,000.00	\$0.00	\$2,612,829.22	\$237,170.78
		43101	Subsidios a la producción	12AA01	REMANENTE RECURSOS PROPIOS	100282 Encadenamiento productivo y atracción de inversiones	\$12,500,000.00	\$550,000.00	\$11,747,616.71	\$202,383.29
		43101	Subsidios a la producción	12AB01	REMANENTE PARTICIPACIONES		\$300,000.00	\$127,471.20	\$125,214.53	\$47,314.27
		43101	Subsidios a la producción	31FA01	PROGRAMAS CON LA SDAYR		\$1,000,000.00	\$0.00	\$999,999.96	\$0.04
		43101	Subsidios a la producción	31FE01	Programa de Subsidios para el Equipamiento Pecuario		\$157,500.00	\$0.00	\$157,500.00	\$0.00
		44101	Ayudas sociales a personas	11AA01	RECURSOS PROPIOS	100275 Ayúdate a ayudando	\$1,000,000.00	\$0.00	\$998,712.30	\$1,287.70
		44101	Ayudas sociales a personas	11AB01	PARTICIPACIONES	100271 Proyecto integral para el desarrollo humano y la inclusión social	\$520,000.00	\$260,000.00	\$260,000.00	\$0.00
		44101	Ayudas sociales a personas	11AB01	PARTICIPACIONES	100275 Ayúdate a ayudando	\$2,300,000.00	\$0.00	\$2,296,878.88	\$3,121.12
		44101	Ayudas sociales a personas	12AA01	REMANENTE RECURSOS PROPIOS	100261 Agua para todos	\$600,000.00	\$0.00	\$384,522.04	\$215,477.96
		44101	Ayudas sociales a personas	12AA01	REMANENTE RECURSOS PROPIOS	100275 Ayúdate a ayudando	\$31,248,668.00	\$0.00	\$30,944,867.91	\$303,800.09
		44101	Ayudas sociales a personas	31CA01	BORDERIA	100261 Agua para todos	\$700,000.00	\$0.00	\$699,965.20	\$34.80
		61101	Edificación habitacional en proceso	11AB01	PARTICIPACIONES	100277 Vivienda digna	\$9,144,678.18	\$9,046,803.62	\$0.00	\$97,874.56
		61101	Edificación habitacional en proceso	12AA01	REMANENTE RECURSOS PROPIOS		\$6,932,740.90	\$0.08	\$6,932,740.75	\$0.07
		61101	Edificación habitacional en proceso	12AB01	REMANENTE PARTICIPACIONES		\$7,000,000.00	\$3,726,248.02	\$3,197,788.10	\$75,963.88
		61301	Construcción de obras para el abastecimiento de agua, petróleo, gas, electricidad y telecomunicaciones en proceso	11AA01	RECURSOS PROPIOS	100242 Presupuesto participativo	\$4,336,935.29	\$0.00	\$4,336,935.29	\$0.00

Evaluador: ARAL Coordinador: MMMV

UNIDAD RESPONSABLE	GC/INV	COG	DESCRIPCIÓN DE COG	ORIGEN	DESCRIPCIÓN DE ORIGEN	PROGRAMA	PRESUPUESTO MODIFICADO	PRESUPUESTO COMPROMETIDO	PRESUPUESTO DEVENGADO	PRESUPUESTO NO EJERCIDO
Dirección General de Desarrollo Rural 1810	Inversión	61301	Construcción de obras para el abastecimiento de agua, petróleo, gas, electricidad y telecomunicaciones en proceso	12AA01	REMANENTE RECURSOS PROPIOS	100250 Urbanismo táctico	\$1,755,201.34	\$0.00	\$1,755,201.34	\$0.00
		61401	División de terrenos y construcción de obras de urbanización en proceso	11AA01	RECURSOS PROPIOS	100242 Presupuesto participativo	\$8,384,602.15	\$792,929.43	\$7,591,192.81	\$479.91
		61401	División de terrenos y construcción de obras de urbanización en proceso	12AA01	REMANENTE RECURSOS PROPIOS	100261 Agua para todos	\$5,521,136.00	\$0.00	\$5,521,135.28	\$0.72
		61401	División de terrenos y construcción de obras de urbanización en proceso	12AA18	REMANENTE RECURSOS PROPIOS 2018		\$31,221.85	\$31,221.85	\$0.00	\$0.00
		61401	División de terrenos y construcción de obras de urbanización en proceso	21AB01	FISM	100271 Proyecto integral para el desarrollo humano y la inclusión social	\$5,819,323.03	\$5.13	\$5,819,317.90	\$0.00
		61501	Construcción de vías de comunicación en proceso	12AA01	REMANENTE RECURSOS PROPIOS		\$956,070.52	\$0.00	\$956,070.52	\$0.00
		61501	Construcción de vías de comunicación en proceso	21AB01	FISM		\$9,585,642.71	\$0.00	\$9,585,508.25	\$134.46
		61901	Trabajos de acabados en edificaciones y otros trabajos especializados	11AA01	RECURSOS PROPIOS		\$33,245.38	\$0.00	\$33,245.38	\$0.00
Dirección General de Desarrollo Social 1815	Gasto corriente	11301	Sueldos base al personal permanente	11AB01	PARTICIPACIONES	E000002 Dirección General de Desarrollo Social	\$31,579,481.34	\$0.00	\$31,567,747.35	\$11,733.99
		13201	Prima de vacaciones	11AB01	PARTICIPACIONES		\$1,153,624.87	\$0.00	\$1,153,624.87	\$0.00
		13203	Gratificación de fin de año	11AB01	PARTICIPACIONES		\$4,798,906.15	\$0.00	\$4,798,906.15	\$0.00
		14101	Aportaciones de seguridad social	11AB01	PARTICIPACIONES		\$5,658,414.42	\$0.00	\$5,658,414.42	\$0.00
		14101	Aportaciones de seguridad social	21AA01	FORTAMUN		\$958,473.56	\$0.00	\$958,473.56	\$0.00
		14201	Aportaciones a fondos de vivienda	11AB01	PARTICIPACIONES		\$1,604,240.83	\$0.00	\$1,604,240.83	\$0.00
		14201	Aportaciones a fondos de vivienda	21AA01	FORTAMUN		\$346,016.22	\$0.00	\$346,016.22	\$0.00
		15101	Cuotas para el fondo de ahorro y fondo del trabajo	11AB01	PARTICIPACIONES		\$1,603,724.59	\$0.00	\$1,603,343.16	\$381.43
		15405	Ayuda para despensa	11AB01	PARTICIPACIONES		\$1,616,302.87	\$0.00	\$1,616,302.87	\$0.00
		15407	Ayuda para día de reyes	11AB01	PARTICIPACIONES		\$332,664.71	\$0.00	\$332,664.71	\$0.00
		15408	Ayuda para 10 de mayo	11AB01	PARTICIPACIONES		\$416,095.39	\$0.00	\$416,095.39	\$0.00
		15902	Premio por puntualidad	11AB01	PARTICIPACIONES		\$2,978,546.40	\$0.00	\$2,978,546.40	\$0.00

Evaluador:  Coordinador:  MMMV

UNIDAD RESPONSABLE	GC/INV	COG	DESCRIPCIÓN DE COG	ORIGEN	DESCRIPCIÓN DE ORIGEN	PROGRAMA	PRESUPUESTO MODIFICADO	PRESUPUESTO COMPROMETIDO	PRESUPUESTO DEVENGADO	PRESUPUESTO NO EJERCIDO
Dirección General de Desarrollo Social 1815	Gasto corriente	15903	Premio por asistencia	11AB01	PARTICIPACIONES	E000002 Dirección General de Desarrollo Social	\$2,978,546.40	\$0.00	\$2,978,546.40	\$0.00
		15904	Ayuda para alimentación	11AB01	PARTICIPACIONES		\$1,532,473.07	\$0.00	\$1,532,003.70	\$469.37
		15905	Subsidio por incapacidad	11AB01	PARTICIPACIONES		\$366,473.38	\$0.00	\$366,473.38	\$0.00
		15907	Subsidio para cuotas a cargo del patrón	11AB01	PARTICIPACIONES		\$999,542.59	\$0.00	\$999,542.59	\$0.00
		21101	Materiales y útiles de oficina	11AA01	RECURSOS PROPIOS		\$292,384.94	\$9,169.80	\$282,164.47	\$1,050.67
		21201	Materiales y útiles de impresión y reproducción	11AA01	RECURSOS PROPIOS		\$1,000.00	\$0.00	\$0.00	\$1,000.00
		21401	Materiales, útiles y equipos menores de tecnologías de la información y comunicaciones	11AA01	RECURSOS PROPIOS		\$216,623.49	\$0.00	\$205,626.30	\$10,997.19
		21601	Material de limpieza	11AA01	RECURSOS PROPIOS		\$10,760.40	\$0.00	\$648.70	\$10,111.70
		22101	Productos alimenticios para el personal adscrito a las dependencias de la administración pública municipal	11AA01	RECURSOS PROPIOS		\$76,100.00	\$0.00	\$64,019.30	\$12,080.70
		24101	Productos minerales no metálicos	11AA01	RECURSOS PROPIOS		\$3,000.00	\$0.00	\$1,740.00	\$1,260.00
		24201	Cemento y productos de concreto	11AA01	RECURSOS PROPIOS		\$3,000.00	\$0.00	\$406.10	\$2,593.90
		24301	Cal, yeso y productos de yeso	11AA01	RECURSOS PROPIOS		\$7,199.97	\$0.00	\$69.97	\$7,130.00
		24401	Madera y productos de madera	11AA01	RECURSOS PROPIOS		\$3,402.76	\$0.00	\$0.00	\$3,402.76
		24501	Vidrio y productos de vidrio	11AA01	RECURSOS PROPIOS		\$8,525.00	\$0.00	\$3,422.68	\$5,102.32
		24601	Material eléctrico y electrónico	11AA01	RECURSOS PROPIOS		\$59,908.00	\$0.00	\$47,187.40	\$12,720.60
		24701	Artículos metálicos para la construcción	11AA01	RECURSOS PROPIOS		\$16,500.00	\$0.00	\$3,307.81	\$13,192.19
		24801	Materiales complementarios	11AA01	RECURSOS PROPIOS		\$18,968.70	\$0.00	\$3,731.64	\$15,237.06
		24901	Otros materiales y artículos de construcción y reparación	11AA01	RECURSOS PROPIOS		\$25,097.04	\$0.00	\$13,744.28	\$11,352.76
		25101	Productos químicos básicos	11AA01	RECURSOS PROPIOS		\$30,201.05	\$0.00	\$23,200.00	\$7,001.05
		25201	Fertilizantes, pesticidas y otros agroquímicos	11AA01	RECURSOS PROPIOS		\$1,046.28	\$0.00	\$0.00	\$1,046.28
25301	Medicinas y productos farmacéuticos	11AA01	RECURSOS PROPIOS	\$3,000.00	\$0.00	\$0.00	\$3,000.00			
25401	Materiales, accesorios y suministros médicos	11AA01	RECURSOS PROPIOS	\$22,602.72	\$0.00	\$37.99	\$22,564.73			

Evaluador: AKAL Coordinador: MMMV

UNIDAD RESPONSABLE	GC/INV	COG	DESCRIPCIÓN DE COG	ORIGEN	DESCRIPCIÓN DE ORIGEN	PROGRAMA	PRESUPUESTO MODIFICADO	PRESUPUESTO COMPROMETIDO	PRESUPUESTO DEVENGADO	PRESUPUESTO NO EJERCIDO
Dirección General de Desarrollo Social 1815	Gasto corriente	25601	Fibras sintéticas, hules, plásticos y derivados	11AA01	RECURSOS PROPIOS	E000002 Dirección General de Desarrollo Social	\$4,290.00	\$0.00	\$4,279.60	\$10.40
		26102	Combustibles, lubricantes y aditivos destinados para actividades operativas	11AA01	RECURSOS PROPIOS		\$5,421,603.72	\$0.00	\$5,421,600.80	\$2.92
		27101	Vestuarios y uniformes destinados a actividades administrativas	11AA01	RECURSOS PROPIOS		\$5,794.00	\$0.00	\$0.00	\$5,794.00
		27102	Vestuarios y uniformes destinados a actividades operativas	11AA01	RECURSOS PROPIOS		\$48,919.20	\$46,498.60	\$0.00	\$2,420.60
		27201	Prendas de seguridad y protección personal	11AA01	RECURSOS PROPIOS		\$40,000.00	\$0.00	\$7,301.12	\$32,698.88
		29101	Herramientas menores	11AA01	RECURSOS PROPIOS		\$46,609.21	\$0.00	\$33,324.10	\$13,285.11
		29201	Refacciones y accesorios menores de edificios	11AA01	RECURSOS PROPIOS		\$14,000.00	\$0.00	\$7,777.25	\$6,222.75
		29301	Refacciones y accesorios menores de mobiliario y equipo de administración, educacional y recreativo	11AA01	RECURSOS PROPIOS		\$3,996.00	\$0.00	\$516.99	\$3,479.01
		29401	Refacciones y accesorios menores de equipo de cómputo y tecnologías de la información	11AA01	RECURSOS PROPIOS		\$63,762.31	\$1,007.00	\$20,579.89	\$42,175.42
		29401	Refacciones y accesorios menores de equipo de cómputo y tecnologías de la información	12AA01	REMANENTE RECURSOS PROPIOS		\$2,729.36	\$0.00	\$2,729.36	\$0.00
		29601	Refacciones y accesorios menores de equipo de transporte	11AA01	RECURSOS PROPIOS		\$740,182.18	\$0.00	\$716,511.66	\$23,670.52
		29801	Refacciones y accesorios menores de maquinaria y otros equipos	11AA01	RECURSOS PROPIOS		\$2,000.00	\$0.00	\$1,472.00	\$528.00
		31101	Servicio de energía eléctrica	11AA01	RECURSOS PROPIOS		\$911,100.36	\$0.00	\$911,100.36	\$0.00
		31201	Servicio de gas	11AA01	RECURSOS PROPIOS		\$15,680.04	\$0.00	\$13,548.17	\$2,131.87
		31401	Servicio de telefonía tradicional	11AA01	RECURSOS PROPIOS		\$221,725.56	\$0.00	\$221,725.56	\$0.00
		31501	Servicio de telefonía celular	11AA01	RECURSOS PROPIOS		\$91,063.19	\$0.00	\$87,932.13	\$3,131.06
		31701	Servicios de acceso de internet, redes y procesamiento de información	11AA01	RECURSOS PROPIOS		\$1,613,429.28	\$0.00	\$1,042,620.59	\$570,808.69
		31801	Servicios postales y de mensajería	11AA01	RECURSOS PROPIOS		\$3,342.76	\$0.00	\$0.00	\$3,342.76
		32201	Arrendamiento de edificios y locales	11AA01	RECURSOS PROPIOS		\$1,535,477.84	\$0.00	\$1,535,446.45	\$31.39
		32303	Arrendamiento de bienes y equipo informático	11AA01	RECURSOS PROPIOS		\$301,022.60	\$211,022.57	\$90,000.00	\$0.03

Evaluador:  Coordinador: MMMV 

UNIDAD RESPONSABLE	GC/INV	COG	DESCRIPCIÓN DE COG	ORIGEN	DESCRIPCIÓN DE ORIGEN	PROGRAMA	PRESUPUESTO MODIFICADO	PRESUPUESTO COMPROMETIDO	PRESUPUESTO DEVENGADO	PRESUPUESTO NO EJERCIDO
Dirección General de Desarrollo Social 1815	Gasto corriente	32303	Arrendamiento de bienes y equipo informático	12AA01	REMANENTE RECURSOS PROPIOS	E000002 Dirección General de Desarrollo Social	\$75,000.00	\$0.00	\$75,000.00	\$0.00
		32701	Arrendamiento de activos intangibles	11AA01	RECURSOS PROPIOS		\$60,000.00	\$47,815.20	\$0.00	\$12,184.80
		32901	Otros arrendamientos	11AA01	RECURSOS PROPIOS		\$646,180.00	\$0.00	\$623,865.61	\$22,314.39
		33101	Servicios legales	11AA01	RECURSOS PROPIOS		\$66,000.00	\$0.00	\$3,922.70	\$62,077.30
		33301	Servicios de consultoría administrativa, procesos, técnica y en tecnologías de la información	11AA01	RECURSOS PROPIOS		\$7,299.96	\$0.00	\$0.00	\$7,299.96
		33601	Impresiones oficiales	11AA01	RECURSOS PROPIOS		\$738,451.00	\$0.00	\$656,890.59	\$81,560.41
		33603	Servicio de fotocopiado e impresión	11AA01	RECURSOS PROPIOS		\$81,437.68	\$42,723.96	\$32,761.24	\$5,952.48
		33801	Servicios de vigilancia	11AA01	RECURSOS PROPIOS		\$2,180,975.76	\$0.00	\$2,180,975.76	\$0.00
		33801	Servicios de vigilancia	12AA01	REMANENTE RECURSOS PROPIOS		\$415,761.59	\$0.00	\$415,761.59	\$0.00
		33901	Servicios profesionales, científicos y técnicos integrales	11AA01	RECURSOS PROPIOS		\$188,892.04	\$185,600.00	\$0.00	\$3,292.04
		34101	Servicios financieros y bancarios	11AA01	RECURSOS PROPIOS		\$163,500.00	\$0.00	\$135,319.21	\$28,180.79
		34501	Seguro de bienes patrimoniales	11AA01	RECURSOS PROPIOS		\$631,488.00	\$0.00	\$576,979.38	\$54,508.62
		34701	Fletes y maniobras	11AA01	RECURSOS PROPIOS		\$8,120.00	\$0.00	\$8,120.00	\$0.00
		35101	Conservación y mantenimiento menor de inmuebles	11AA01	RECURSOS PROPIOS		\$282,000.07	\$0.00	\$281,012.40	\$987.67
		35102	Instalaciones	11AA01	RECURSOS PROPIOS		\$30,000.00	\$0.00	\$0.00	\$30,000.00
		35103	Adaptación de inmuebles	11AA01	RECURSOS PROPIOS		\$53,000.07	\$0.00	\$44,312.00	\$8,688.07
		35201	Instalación, reparación y mantenimiento de mobiliario y equipo de administración, educacional y recreativo	11AA01	RECURSOS PROPIOS		\$41,884.00	\$0.00	\$928.00	\$40,956.00
		35301	Instalación, reparación y mantenimiento de equipo de cómputo y tecnología de la información	11AA01	RECURSOS PROPIOS		\$294,647.76	\$0.00	\$101,556.91	\$193,090.85
35301	Instalación, reparación y mantenimiento de equipo de cómputo y tecnología de la información	12AA01	REMANENTE RECURSOS PROPIOS	\$66,217.95	\$0.00	\$66,217.91	\$0.04			

Evaluación trimestral del logro de objetivos y metas  
Secretaría para el Fortalecimiento Social de León


UNIDAD RESPONSABLE	GC/INV	COG	DESCRIPCIÓN DE COG	ORIGEN	DESCRIPCIÓN DE ORIGEN	PROGRAMA	PRESUPUESTO MODIFICADO	PRESUPUESTO COMPROMETIDO	PRESUPUESTO DEVENGADO	PRESUPUESTO NO EJERCIDO
Dirección General de Desarrollo Social 1815	Gasto corriente	35501	Reparación y mantenimiento de equipo de transporte	11AA01	RECURSOS PROPIOS	E000002 Dirección General de Desarrollo Social	\$952,783.67	\$0.00	\$869,006.55	\$83,777.12
		35501	Reparación y mantenimiento de equipo de transporte	12AA01	REMANENTE RECURSOS PROPIOS		\$21,100.00	\$0.00	\$500.00	\$20,600.00
		35701	Instalación, reparación y mantenimiento de maquinaria, otros equipos y herramienta	11AA01	RECURSOS PROPIOS		\$25,418.73	\$0.00	\$23,454.38	\$1,964.35
		35701	Instalación, reparación y mantenimiento de maquinaria, otros equipos y herramienta	12AA01	REMANENTE RECURSOS PROPIOS		\$13,257.84	\$0.00	\$8,079.84	\$5,178.00
		35801	Servicios de limpieza y manejo de desechos	11AA01	RECURSOS PROPIOS		\$3,387,383.09	\$0.00	\$3,387,383.03	\$0.06
		35801	Servicios de limpieza y manejo de desechos	12AA01	REMANENTE RECURSOS PROPIOS		\$865,311.83	\$0.00	\$865,311.61	\$0.22
		35901	Servicios de jardinería y fumigación	11AA01	RECURSOS PROPIOS		\$193,092.12	\$89,152.01	\$79,040.61	\$24,899.50
		35901	Servicios de jardinería y fumigación	12AA01	REMANENTE RECURSOS PROPIOS		\$13,698.15	\$0.00	\$13,698.15	\$0.00
		36101	Difusión por radio, televisión y otros medios de mensajes sobre programas y actividades gubernamentales	11AA01	RECURSOS PROPIOS		\$49,805.18	\$0.00	\$47,560.00	\$2,245.18
		36102	Impresión y elaboración de publicaciones	11AA01	RECURSOS PROPIOS		\$168,697.06	\$0.00	\$168,697.06	\$0.00
		36301	Servicios de creatividad, preproducción y producción de publicidad, excepto internet	11AA01	RECURSOS PROPIOS		\$250,000.00	\$0.00	\$0.00	\$250,000.00
		36601	Servicio de creación y difusión de contenido exclusivamente a través de internet	11AA01	RECURSOS PROPIOS		\$452,000.00	\$0.00	\$0.00	\$452,000.00
		37201	Pasajes nacionales terrestres locales	11AA01	RECURSOS PROPIOS		\$15,320.00	\$0.00	\$1,175.99	\$14,144.01
		37202	Pasajes nacionales terrestres foráneos	11AA01	RECURSOS PROPIOS		\$13,269.96	\$0.00	\$136.00	\$13,133.96
		37501	Viáticos en el país	11AA01	RECURSOS PROPIOS		\$4,800.00	\$0.00	\$0.00	\$4,800.00
		38301	Congresos, convenciones, espectáculos y ferias	11AA01	RECURSOS PROPIOS		\$3,503,134.24	\$0.00	\$3,184,266.63	\$318,867.61
		38501	Gastos de representación	11AA01	RECURSOS PROPIOS		\$801,886.00	\$0.00	\$774,234.48	\$27,651.52
		38502	Gastos de oficina y organización	11AA01	RECURSOS PROPIOS		\$48,100.90	\$0.00	\$47,513.05	\$587.85
39201	Impuestos y derechos	11AA01	RECURSOS PROPIOS	\$63,568.00	\$0.00	\$47,966.86	\$15,601.14			

Evaluador:  Coordinador: MMMV 

UNIDAD RESPONSABLE	GC/INV	COG	DESCRIPCIÓN DE COG	ORIGEN	DESCRIPCIÓN DE ORIGEN	PROGRAMA	PRESUPUESTO MODIFICADO	PRESUPUESTO COMPROMETIDO	PRESUPUESTO DEVENGADO	PRESUPUESTO NO EJERCIDO
Dirección General de Desarrollo Social 1815	Gasto corriente	39801	Impuesto sobre nominas	11AA01	RECURSOS PROPIOS	E000002 Dirección General de Desarrollo Social	\$839,601.96	\$0.00	\$839,601.96	\$0.00
		39901	Otros servicios generales	11AA01	RECURSOS PROPIOS		\$7,584.00	\$0.00	\$7,584.00	\$0.00
		39902	Otros servicios relacionados con combustible	11AA01	RECURSOS PROPIOS		\$13,127.04	\$0.00	\$13,127.04	\$0.00
		44101	Ayudas sociales a personas	11AA01	RECURSOS PROPIOS		\$4,109,034.40	\$0.00	\$3,656,981.10	\$452,053.30
		44501	Ayudas sociales a instituciones sin fines de lucro	11AA01	RECURSOS PROPIOS		\$166,329.00	\$0.00	\$0.00	\$166,329.00
		51101	Muebles de oficina y estantería	11AA01	RECURSOS PROPIOS		\$37,000.00	\$5,136.48	\$18,722.40	\$13,141.12
		51101	Muebles de oficina y estantería	12AA20	REMANENTE RECURSOS PROPIOS 2020		\$24,926.08	\$0.00	\$0.00	\$24,926.08
		51501	Equipo de cómputo y de tecnologías de la información	11AA01	RECURSOS PROPIOS		\$202,841.27	\$21,806.84	\$180,947.43	\$87.00
		51901	Otros mobiliarios y equipos de administración	11AA01	RECURSOS PROPIOS		\$48,960.45	\$7,700.01	\$17,746.40	\$23,514.04
		52901	Otro mobiliario y equipo educacional y recreativo	11AA01	RECURSOS PROPIOS		\$13,000.00	\$0.00	\$9,280.00	\$3,720.00
		56501	Equipo de comunicación y telecomunicación	11AA01	RECURSOS PROPIOS		\$64,845.43	\$0.00	\$55,812.92	\$9,032.51
		56701	Herramientas y máquinas-herramienta	11AA01	RECURSOS PROPIOS		\$10,606.51	\$0.00	\$7,179.19	\$3,427.32
		59701	Licencias informáticas e intelectuales	11AA01	RECURSOS PROPIOS		\$0.00	\$0.00	\$0.00	\$0.00
		Dirección de Programas Estratégicos 1816	Gasto corriente	21101	Materiales y útiles de oficina		11AA01	RECURSOS PROPIOS	E000002 Dirección de Programas Estratégicos	\$63,798.79
21401	Materiales, útiles y equipos menores de tecnologías de la información y comunicaciones			11AA01	RECURSOS PROPIOS	\$53,058.45	\$0.00	\$49,235.29		\$3,823.16
22101	Productos alimenticios para el personal adscrito a las dependencias de la administración pública municipal			11AA01	RECURSOS PROPIOS	\$3,000.00	\$0.00	\$0.00		\$3,000.00
24601	Material eléctrico y electrónico			11AA01	RECURSOS PROPIOS	\$2,732.01	\$0.00	\$48.02		\$2,683.99
24801	Materiales complementarios			11AA01	RECURSOS PROPIOS	\$2,499.99	\$0.00	\$0.00		\$2,499.99
24901	Otros materiales y artículos de construcción y reparación			11AA01	RECURSOS PROPIOS	\$100.00	\$0.00	\$3.12		\$96.88
25301	Medicinas y productos farmacéuticos			11AA01	RECURSOS PROPIOS	\$800.00	\$0.00	\$0.00		\$800.00
25601	Fibras sintéticas, hules, plásticos y derivados			11AA01	RECURSOS PROPIOS	\$100.00	\$0.00	\$49.88		\$50.12
27102	Vestuarios y uniformes destinados a actividades operativas			11AA01	RECURSOS PROPIOS	\$19,007.00	\$15,602.00	\$0.00		\$3,405.00

Evaluador: ARAL Coordinador: MMMV

UNIDAD RESPONSABLE	GC/INV	COG	DESCRIPCIÓN DE COG	ORIGEN	DESCRIPCIÓN DE ORIGEN	PROGRAMA	PRESUPUESTO MODIFICADO	PRESUPUESTO COMPROMETIDO	PRESUPUESTO DEVENGADO	PRESUPUESTO NO EJERCIDO
Dirección de Programas Estratégicos 1816	Gasto corriente	29101	Herramientas menores	11AA01	RECURSOS PROPIOS	E000002 Dirección de Programas Estratégicos	\$2,709.30	\$0.00	\$0.00	\$2,709.30
		29401	Refacciones y accesorios menores de equipo de cómputo y tecnologías de la información	11AA01	RECURSOS PROPIOS		\$10,000.00	\$0.00	\$1,129.84	\$8,870.16
		31801	Servicios postales y de mensajería	11AA01	RECURSOS PROPIOS		\$1,260.00	\$0.00	\$0.00	\$1,260.00
		32701	Arrendamiento de activos intangibles	11AA01	RECURSOS PROPIOS		\$30,000.00	\$5,486.80	\$0.00	\$24,513.20
		32901	Otros arrendamientos	11AA01	RECURSOS PROPIOS		\$50,000.00	\$0.00	\$31,134.40	\$18,865.60
		33101	Servicios legales	11AA01	RECURSOS PROPIOS		\$29,300.01	\$0.00	\$13,449.28	\$15,850.73
		33601	Impresiones oficiales	11AA01	RECURSOS PROPIOS		\$14,628.00	\$0.00	\$2,447.60	\$12,180.40
		34501	Seguro de bienes patrimoniales	11AA01	RECURSOS PROPIOS		\$104,832.00	\$0.00	\$95,783.13	\$9,048.87
		35701	Instalación, reparación y mantenimiento de maquinaria, otros equipos y herramienta	11AA01	RECURSOS PROPIOS		\$6,671.16	\$0.00	\$1,071.91	\$5,599.25
		35701	Instalación, reparación y mantenimiento de maquinaria, otros equipos y herramienta	12AA01	REMANENTE RECURSOS PROPIOS		\$859.62	\$0.00	\$0.00	\$859.62
		36102	Impresión y elaboración de publicaciones	11AA01	RECURSOS PROPIOS		\$30,000.00	\$0.00	\$0.00	\$30,000.00
		37201	Pasajes nacionales terrestres locales	11AA01	RECURSOS PROPIOS		\$1,500.00	\$0.00	\$0.00	\$1,500.00
		37202	Pasajes nacionales terrestres foráneos	11AA01	RECURSOS PROPIOS		\$5,000.00	\$0.00	\$0.00	\$5,000.00
		38301	Congresos, convenciones, espectáculos y ferias	11AA01	RECURSOS PROPIOS		\$22,000.00	\$0.00	\$0.00	\$22,000.00
		38501	Gastos de representación	11AA01	RECURSOS PROPIOS		\$3,000.00	\$0.00	\$0.00	\$3,000.00
		38502	Gastos de oficina y organización	11AA01	RECURSOS PROPIOS		\$6,976.92	\$0.00	\$0.00	\$6,976.92
		39201	Impuestos y derechos	11AA01	RECURSOS PROPIOS		\$4,600.00	\$0.00	\$0.00	\$4,600.00
		39902	Otros servicios relacionados con combustible	11AA01	RECURSOS PROPIOS		\$0.00	\$0.00	\$0.00	\$0.00
		51101	Muebles de oficina y estantería	12AA01	REMANENTE RECURSOS PROPIOS		\$1,506.84	\$0.00	\$1,506.84	\$0.00
		51101	Muebles de oficina y estantería	12AA20	REMANENTE RECURSOS PROPIOS 2020		\$16,976.60	\$0.00	\$0.00	\$16,976.60
51501	Equipo de cómputo y de tecnologías de la información	11AA01	RECURSOS PROPIOS	\$3,775.37	\$0.00	\$2,891.88	\$883.49			

Evaluator:  Coordinador: MMMV





UNIDAD RESPONSABLE	GC/INV	COG	DESCRIPCIÓN DE COG	ORIGEN	DESCRIPCIÓN DE ORIGEN	PROGRAMA	PRESUPUESTO MODIFICADO	PRESUPUESTO COMPROMETIDO	PRESUPUESTO DEVENGADO	PRESUPUESTO NO EJERCIDO
Dirección de Programas Estratégicos 1816	Gasto corriente	51901	Otros mobiliarios y equipos de administración	11AA01	RECURSOS PROPIOS	E000002 Dirección de Programas Estratégicos	\$0.00	\$0.00	\$0.00	\$0.00
	Inversión	42401	Transferencias otorgadas a entidades federativas y municipios	21AB01	FISM	100277 Vivienda digna	\$131,170,041.37	\$1,771,522.42	\$129,300,453.15	\$98,065.80
		42401	Transferencias otorgadas a entidades federativas y municipios	31AF02	PSBGTO (FISE)		\$50,714,491.23	\$9,360,840.28	\$40,386,405.08	\$967,245.87
		42401	Transferencias otorgadas a entidades federativas y municipios	32AF21	PSBGTO 2021		\$3,544,829.42	\$0.00	\$3,544,829.42	\$0.00
		44101	Ayudas sociales a personas	12AA01	REMANENTE RECURSOS PROPIOS		\$4,000,000.00	\$0.00	\$4,000,000.00	\$0.00
		52901	Otro mobiliario y equipo educacional y recreativo	12AB20	REMANENTE PARTICIPACIONES 2020	100259 Red de parques urbanos y áreas naturales	\$683,032.62	\$0.00	\$683,032.62	\$0.00
		61101	Edificación habitacional en proceso	12AA01	REMANENTE RECURSOS PROPIOS	100277 Vivienda digna	\$34,825,578.93	\$34,764,424.80	\$61,154.13	\$0.00
		61101	Edificación habitacional en proceso	12AA20	REMANENTE RECURSOS PROPIOS 2020		\$9,994,335.30	\$0.00	\$9,994,335.30	\$0.00
		61101	Edificación habitacional en proceso	21AA01	FORTAMUN		\$29,939,123.33	\$30,932.08	\$29,906,868.13	\$1,323.12
		61101	Edificación habitacional en proceso	31AJ01	PVMI		\$15,900,000.00	\$28,697.11	\$15,871,302.87	\$0.02
		61301	Construcción de obras para el abastecimiento de agua, petróleo, gas, electricidad y telecomunicaciones en proceso	11AB01	PARTICIPACIONES	100250 Urbanismo táctico	\$180,117.17	\$0.06	\$79,228.46	\$100,888.65
		61301		11AB01	PARTICIPACIONES	100277 Vivienda digna	\$3,288,253.15	\$173,983.39	\$35,351.01	\$3,078,918.75
		61301		12AA01	REMANENTE RECURSOS PROPIOS	100250 Urbanismo táctico	\$0.00	\$0.00	\$0.00	\$0.00
		61301		21AA01	FORTAMUN	100277 Vivienda digna	\$10,383,792.08	\$2,678,365.33	\$7,626,205.46	\$79,221.29
		61301		21AB01	FISM	100250 Urbanismo táctico	\$18,725,749.51	\$5,202.42	\$18,720,547.08	\$0.01
		61301		21AB01	FISM	100277 Vivienda digna	\$1,721,400.61	\$359,521.37	\$1,361,879.24	\$0.00
		61301		23AB01	Rendimientos Financieros FISM	100277 Vivienda digna	\$1,683,953.29	\$376,595.59	\$1,307,357.70	\$0.00
		61401		División de terrenos y construcción de obras de urbanización en proceso	12AA18	REMANENTE RECURSOS PROPIOS 2018	100259 Red de parques urbanos y áreas naturales	\$16,273,157.48	\$16,273,157.48	\$0.00
		61401	División de terrenos y construcción de obras de urbanización en proceso	23AB01	Rendimientos Financieros FISM	100277 Vivienda digna	\$5,998,484.55	\$83,837.59	\$5,914,646.96	\$0.00

Evaluador: ARAL Coordinador: MMMV

UNIDAD RESPONSABLE	GC/INV	COG	DESCRIPCIÓN DE COG	ORIGEN	DESCRIPCIÓN DE ORIGEN	PROGRAMA	PRESUPUESTO MODIFICADO	PRESUPUESTO COMPROMETIDO	PRESUPUESTO DEVENGADO	PRESUPUESTO NO EJERCIDO
Dirección de Programas Estratégicos 1816	Inversión	62101	Edificación habitacional	32AD02	PIDH 2016	100277 Vivienda digna	\$1,853,999.76	\$1,853,999.76	\$0.00	\$0.00
		62201	Edificación no habitacional en proceso	11AA01	RECURSOS PROPIOS	100242 Presupuesto participativo	\$31,127,776.15	\$9,290,303.62	\$21,815,650.72	\$21,821.81
		62201	Edificación no habitacional en proceso	11AA01	RECURSOS PROPIOS	100259 Red de parques urbanos y áreas naturales	\$13,942,065.06	\$6,672,973.52	\$6,976,610.84	\$292,480.70
		62201	Edificación no habitacional en proceso	12AA18	REMANENTE RECURSOS PROPIOS 2018		\$2,166,009.76	\$2,166,009.76	\$0.00	\$0.00
		62201	Edificación no habitacional en proceso	12AB01	REMANENTE PARTICIPACIONES		\$1,757,737.43	\$0.00	\$1,757,737.42	\$0.01
		62201	Edificación no habitacional en proceso	12AB20	REMANENTE PARTICIPACIONES 2020		\$8,911,848.72	\$0.00	\$8,911,848.72	\$0.00
		62201	Edificación no habitacional en proceso	21AA01	FORTAMUN		\$12,499,073.01	\$741.38	\$12,498,331.62	\$0.01
		62201	Edificación no habitacional en proceso	32AH21	PEMC 2021		\$7,135,930.75	\$0.00	\$7,135,930.75	\$0.00
29101	Herramientas menores	12AB20	REMANENTE PARTICIPACIONES 2020	\$3,303.99	\$0.00		\$3,303.99	\$0.00		
38301	Congresos, convenciones, espectáculos y ferias	12AB01	REMANENTE PARTICIPACIONES	\$5,700,000.00	\$0.00		\$4,721,030.01	\$978,969.99		
Dirección de Desarrollo y Participación Ciudadana 1910	Inversión	39901	Otros servicios generales	12AA01	REMANENTE RECURSOS PROPIOS	100278 Autoempleo	\$1,120,000.00	\$0.00	\$1,120,000.00	\$0.00
		44101	Ayudas sociales a personas	11AB01	PARTICIPACIONES	100275 Ayúdate a ayudando	\$3,000,000.00	\$0.00	\$2,863,500.00	\$136,500.00
		44101	Ayudas sociales a personas	12AA01	REMANENTE RECURSOS PROPIOS		\$22,000,000.00	\$0.00	\$21,920,161.95	\$79,838.05
		44101	Ayudas sociales a personas	31DA01	RECURSOS EXTRAORDINARIOS	100251 Calidad máxima	\$2,499,499.53	\$1,337,219.99	\$499,499.53	\$662,780.01
		51101	Muebles de oficina y estantería	12AA19	REMANENTE RECURSOS PROPIOS 2019	100259 Red de parques urbanos y áreas naturales	\$247,730.76	\$0.00	\$0.00	\$247,730.76
		51501	Equipo de cómputo y de tecnologías de la información	12AB20	REMANENTE PARTICIPACIONES 2020		\$735,502.64	\$0.00	\$29,712.24	\$705,790.40
		51901	Otros mobiliarios y equipos de administración	12AB20	REMANENTE PARTICIPACIONES 2020		\$5,714.16	\$0.00	\$5,714.16	\$0.00

Evaluador: AKAL Coordinador: MMMV

**1.2 Eficacia y Economía por programa**

UNIDAD RESPONSABLE	GC/INV	PROGRAMA	PRESUPUESTO MODIFICADO	PRESUPUESTO COMPROMETIDO	PRESUPUESTO DEVENGADO	PRESUPUESTO NO EJERCIDO	ECONOMIA	EFICACIA
Secretaría para el Fortalecimiento Social de León 1800	Gasto corriente	E000002 Secretaría para el Fortalecimiento Social de León	\$522,041.68	\$9,024.38	\$338,375.82	\$174,641.48	67%	25%
Dirección General de Desarrollo Rural 1810	Gasto corriente	E000002 Dirección General de Desarrollo Rural	\$10,922,919.58	\$812,812.44	\$9,622,213.59	\$487,894.55	96%	61%
	Inversión	100261 Agua para todos	\$31,221.85	\$31,221.85	\$0.00	\$0.00	100%	74%
		100242 Presupuesto participativo	\$12,721,537.44	\$792,929.43	\$11,928,128.10	\$479.91	100%	100%
		100250 Urbanismo táctico	\$1,755,201.34	\$0.00	\$1,755,201.34	\$0.00	100%	100%
		100256 Atracción y promoción de eventos turísticos, artísticos y culturales	\$600,000.00	\$0.00	\$600,000.00	\$0.00	100%	100%
		100261 Agua para todos	\$23,686,584.70	\$0.00	\$23,230,176.44	\$456,408.26	98%	74%
		100271 Proyecto integral para el desarrollo humano y la inclusión social	\$16,914,281.64	\$260,005.13	\$16,654,142.05	\$134.46	100%	84%
		100275 Ayúdame a ayudando	\$35,300,000.00	\$0.00	\$34,982,511.09	\$317,488.91	99%	96%
		100277 Vivienda digna	\$35,176,000.20	\$12,773,051.72	\$22,229,109.97	\$173,838.51	100%	100%
		100281 Power pyme	\$900,000.00	\$0.00	\$900,000.00	\$0.00	100%	99%
		100282 Encadenamiento productivo y atracción de inversiones	\$13,957,500.00	\$677,471.20	\$13,030,331.20	\$249,697.60	98%	95%
		Dirección General de Desarrollo Social 1815	Gasto corriente	E000002 Dirección General de Desarrollo Social	\$14,421,405.75	\$324,733.93	\$11,222,048.27	\$2,874,623.55
Dirección de Programas Estratégicos 1816	Gasto corriente	E000002 Dirección de Programas Estratégicos	\$348,329.28	\$21,088.80	\$156,228.05	\$171,012.43	51%	71%
	Inversión	100259 Red de parques urbanos y áreas naturales	\$18,439,167.24	\$18,439,167.24	\$0.00	\$0.00	100%	76%
	Inversión	100277 Vivienda digna	\$17,676,773.14	\$460,433.18	\$17,216,339.96	\$0.00	100%	100%
	Inversión	100242 Presupuesto participativo	\$31,127,776.15	\$9,290,303.62	\$21,815,650.72	\$21,821.81	100%	100%
	Inversión	100250 Urbanismo táctico	\$18,905,866.68	\$5,202.48	\$18,799,775.54	\$100,888.66	99%	67%
	Inversión	100259 Red de parques urbanos y áreas naturales	\$44,929,687.59	\$6,673,714.90	\$37,963,491.97	\$292,480.72	99%	76%



UNIDAD RESPONSABLE	GC/INV	PROGRAMA	PRESUPUESTO MODIFICADO	PRESUPUESTO COMPROMETIDO	PRESUPUESTO DEVENGADO	PRESUPUESTO NO EJERCIDO	ECONOMIA	EFICACIA
Dirección de Programas Estratégicos 1816	Inversión	100277 Vivienda digna	\$287,341,509.88	\$51,022,286.54	\$232,094,448.49	\$4,224,774.85	99%	100%
Dirección de Desarrollo y Participación Ciudadana 1910	Inversión	100259 Red de parques urbanos y áreas naturales	\$247,730.76	\$0.00	\$0.00	\$247,730.76	0%	49%
		100251 Calidad máxima	\$2,499,499.53	\$1,337,219.99	\$499,499.53	\$662,780.01	73%	100%
		100259 Red de parques urbanos y áreas naturales	\$6,444,520.79	\$0.00	\$4,759,760.40	\$1,684,760.39	74%	49%
		100275 Ayúdate a ayudando	\$25,000,000.00	\$0.00	\$24,783,661.95	\$216,338.05	99%	99%
		100278 Autoempleo	\$1,120,000.00	\$0.00	\$1,120,000.00	\$0.00	100%	Sin metas programadas

Evaluador: APAL Coordinador: MMMV

## ANEXO 2. DESGLOSE POR INDICADOR

En este apartado se incluyen todos aquellos indicadores del ente que cuenten con meta modificada para el ejercicio evaluado.

UNIDAD RESPONSABLE	PROGRAMA	NIVEL RESUMEN NARRATIVO	INDICADOR	META MODIFICADA	META ALCANZADA	AVANCE TOTAL
Dirección General de Desarrollo Rural 1810	100242 Presupuesto Participativo	Actividad	Porcentaje de caminos rurales realizados con presupuesto participativo	100%	100%	100%
		Actividad	Porcentaje de obras ejecutadas de alumbrado público	100%	100%	100%
Dirección de Programas Estratégicos 1816	100242 Presupuesto Participativo	Actividad	Porcentaje de obras de espacios Públicos	100%	100%	100%
		Actividad	Porcentaje de obras de alumbrado contratadas	100%	100%	100%
	100250 Urbanismo táctico	Actividad	Porcentaje de pago de refrendos	100%	0%	0%
		Actividad	Medición de avance físico del mantenimiento y/o rehabilitación del sistema de alumbrado público	32	54	169%
Dirección General de Desarrollo Rural 1810	100250 Urbanismo táctico	Actividad	Porcentaje de obras ejecutadas de alumbrado público en comunidades rurales	4	4	100%
Dirección de Desarrollo y Participación Ciudadana 1910	100251 Calidad máxima	Actividad	Porcentaje de acciones contratadas	100%	100%	100%
Dirección General de Desarrollo Rural 1810	100256 Atracción y promoción de eventos turísticos artísticos y culturales	Componente	Porcentaje de eventos realizados para el fortalecimiento de los sectores agroalimentario y agropecuario.	23	23	100%
Dirección General de Desarrollo Rural 1810	100256 Atracción y promoción de eventos turísticos artísticos y culturales	Actividad	Porcentaje de subsidios otorgados para promoción de los sectores agroalimentarios y agropecuarios.	23	23	100%
Dirección de Programas Estratégicos 1816	100259 Red de parques urbanos y áreas naturales	Actividad	Porcentaje de pago de refrendos	100%	100%	100%
		Actividad	Porcentaje de pago de refrendos	100%	100%	100%
		Componente	Porcentaje de obras de espacios públicos	100%	30%	30%
		Actividad	Porcentaje de obras de espacios públicos	100%	0%	0%
Dirección de Desarrollo y Participación Ciudadana 1910	100259 Red de parques urbanos y áreas naturales	Actividad	Porcentaje de equipamientos instalados	100%	0%	0%
Dirección de Programas Estratégicos 1816	100259 Red de parques urbanos y áreas naturales	Actividad	Porcentaje de pago de refrendos	100%	100%	100%
		Actividad	Porcentaje de obras de espacios públicos (Frecuencia mensual)	100%	100%	100%
		Actividad	Porcentaje de avance en la elaboración de diagnóstico, Programación y Gestión de Paquete de Proyectos Prioritarios, Segunda Etapa	100%	100%	100%
Dirección de Desarrollo y Participación Ciudadana 1910	100259 Red de parques urbanos y áreas naturales	Componente	Porcentaje de acciones de recuperación del entorno en los espacios públicos realizadas	100%	0%	0%



Evaluador:  Coordinador: MMMV 

UNIDAD RESPONSABLE	PROGRAMA	NIVEL RESUMEN NARRATIVO	INDICADOR	META MODIFICADA	META ALCANZADA	AVANCE TOTAL	
Dirección de Desarrollo y Participación Ciudadana 1910	100259 Red de parques urbanos y áreas naturales	Actividad	Porcentaje de Cursos de Verano ejecutados	100%	100%	100%	
		Actividad	Porcentaje de Festividades ejecutadas	100%	97%	97%	
Dirección General de Desarrollo Rural 1810	100261 Agua para todos	Actividad	Porcentaje de avance en los pagos de derechos y obligaciones realizados	4	4	100%	
		Componente	Porcentaje de obras realizadas con respecto del total previsto	60	61	102%	
		Actividad	Porcentaje de comunidades con Obras de limpieza de arroyos	22	21	95%	
		Componente	Porcentaje de subsidios otorgados para la eficiencia del riego agrícola	65	18	28%	
		Actividad	Porcentaje de subsidios otorgados para la adquisición de equipos para la eficiencia del riego agrícola	50	3	6%	
		Actividad	Porcentaje de avance en el convenio de colaboración	2	0	0%	
		Componente	Porcentaje de obras de infraestructura hidráulica en zona rural realizadas respecto del total previsto.	92	113	123%	
		Actividad	Porcentaje de avance de expedientes integrados.	21	26	124%	
		Actividad	Porcentaje de subsidios otorgados para la adquisición de equipos para captación de agua de lluvia	82	87	106%	
		Componente	Porcentaje de obras de infraestructura hidráulica en zona rural realizadas respecto del total previsto.	2	2	100%	
		Actividad	Porcentaje de comunidades con obras de Red de Agua potable realizada	2	2	100%	
		Componente	Porcentaje de comunidades incorporadas al SAPAL.	3	0	0%	
		Actividad	Porcentaje de Obras de Redes de drenaje realizadas en las comunidades rurales	3	3	100%	
		Actividad	Porcentaje de convenios de colaboración gestionados	1	1	100%	
		100271 Proyecto Integral para el Desarrollo Humano y la Inclusión Social	Componente	Porcentaje de proyectos productivos apoyados respecto del total	Sin meta programada	Sin meta programada	Sin meta programada
	Actividad		Porcentaje de avance en convenio de concurrencia	Sin meta programada	Sin meta programada	Sin meta programada	
	Componente		Porcentaje de obras realizadas respecto del total previsto.	20	20	100%	
	Actividad		Porcentaje de convenios de colaboración gestionados	1	0	0%	
	Actividad		Porcentaje de contratos de Obras de revestimiento realizados	8	8	100%	
	Actividad		Porcentaje de avance en el finiquito de Obra	1	1	100%	
Componente	Porcentaje de atenciones a la distinta clasificación migrante y jornaleros		3650	3170	87%		
Actividad	Número de trámites realizados respecto a los programados		125	132	106%		
		Actividad	Porcentaje de atenciones a la distinta clasificación migrante y jornaleros	Sin meta programada	Sin meta programada	Sin meta programada	
		Actividad	Porcentaje de asistencia de migrantes en cursos, talleres, eventos.	25	25	100%	

UNIDAD RESPONSABLE	PROGRAMA	NIVEL RESUMEN NARRATIVO	INDICADOR	META MODIFICADA	META ALCANZADA	AVANCE TOTAL
Dirección General de Desarrollo Social 1815	100275 Ayúdate a Ayudando	propósito	Índice de Rezago Social Municipal CONEVAL	100%	0%	0%
Dirección General de Desarrollo Rural 1810	100275 Ayúdate a Ayudando	Componente	Porcentaje de personas beneficiadas con apoyos comunitarios de insumos otorgados	125	164	131%
		Actividad	Número de suministros de materiales entregados	125	164	131%
		Componente	Porcentaje de principiantes de Empleo Temporal en zona urbana y rural apoyados	100%	100%	100%
		Actividad	Porcentaje solicitudes recibidas	100%	83.33%	83%
		Actividad	Porcentaje de personas beneficiadas con empleo temporal	6437	6388	99%
Dirección de Desarrollo y Participación Ciudadana 1910	100275 Ayúdate a Ayudando	Actividad	Porcentaje de participantes de Empleo Temporal apoyados	100%	97%	97%
Dirección General de Desarrollo Rural 1810	100275 Ayúdate a Ayudando	Actividad	Porcentaje de tarjetas bancarias otorgadas a beneficiarios	6477	6393	99%
Dirección General de Desarrollo Social 1815	100277 Vivienda Digna	Actividad	Porcentaje de avance en la ejecución de obras de rehabilitación de alcantarillado respecto al total de obras programadas	49	49	100%
		Actividad	Porcentaje de avance en el pago de refrendos (DGDS)	100%	200%	200%
Dirección General de Desarrollo Rural 1810	100277 Vivienda Digna	Actividad	Porcentaje de convenios suscritos, respecto a los programado.	1	1	100%
Dirección General de Desarrollo Social 1815	100277 Vivienda Digna	Actividad	Porcentaje de comunidades rurales beneficiadas con obras de red eléctrica	14	0	0%
Dirección de Programas Estratégicos 1816	100277 Vivienda Digna	Actividad	Porcentaje de avance en la ejecución de obras de construcción de cuartos	153	669	437%
Dirección General de Desarrollo Social 1815	100277 Vivienda Digna	Actividad	Porcentaje de acciones de viviendas contratadas con calentadores solares y pinta de fachadas	3400	4619	136%
		Actividad	Porcentaje de contratación de acciones de acciones de techos dignos, cuartos dormitorios y calentadores solares, respecto a lo programado.	2148	2826	132%
		Actividad	Porcentaje de avance en la contratación de acciones de autoproducción de vivienda, respecto a lo programado.	150	0	0%
		Actividad	Porcentaje en el pago de refrendos de vivienda (DGDS)	100%	67%	67%
		Actividad	Porcentaje de acciones de viviendas contratadas con pinta de fachadas	2500	2500	100%
Dirección General de Desarrollo Rural 1810	100277 Vivienda Digna	Componente	Porcentaje de apoyos otorgados para mejoramiento de vivienda respecto del total autorizado	824	858	104%
	100277 Vivienda Digna	Actividad	Porcentaje de contratos de obras de mejora de vivienda realizadas, respecto a lo autorizado.	5	5	100%

Evaluador: AFAL Coordinador: MMMV

UNIDAD RESPONSABLE	PROGRAMA	NIVEL RESUMEN NARRATIVO	INDICADOR	META MODIFICADA	META ALCANZADA	AVANCE TOTAL
Dirección General de Desarrollo Rural 1810		Actividad	Porcentaje de avance en la elaboración de presupuestos de obras de vivienda para la zona rural respecto a lo programado.	4	4	100%
		Actividad	Porcentaje de comunidades ZAP beneficiadas con apoyo para vivienda	231	228	99%
	100281 Power Pyme	Actividad	Porcentaje de avance en la gestión del convenio	1	1	100%
		Actividad	Porcentaje de empresas rurales beneficiadas con subsidio	12	13	108%
		Actividad	Porcentaje de subsidios otorgados	30	29	97%
	100282 Encadenamiento Productivo y Atracción de Inversiones	Componente	Porcentaje de subsidios otorgados respecto del total	1926	1521	79%
		Actividad	Porcentaje de productores agropecuarios beneficiados para equipamiento	566	566	100%
		Actividad	Porcentaje de beneficiarios con insumos agrícolas	810	810	100%
		Actividad	Porcentaje de ganaderos beneficiados con subsidio para mejoramiento genético	450	439	98%
		Actividad	Porcentaje de subsidios de campañas zoonosanitarias entregados.	100	91	91%
Actividad		Porcentaje de subsidios para capacitación entregados.	95	194	204%	
Dirección General de Desarrollo Social 1815	E000002 Dirección General de Desarrollo Social	propósito	Índice de Rezago Social Municipal (Coneval 2020)	100.00%	0.0%	0%
		Componente	Porcentaje de avance presupuestal en gasto corriente en las UR asignadas comprometido	100.00%	0.0%	0%
		Componente	Medición de avance físico de comités constituidos	100.00%	100.0%	100%
		Actividad	Porcentaje de avance físico de comités de colonos reestructurados.	100.00%	23.7%	24%
		Actividad	Porcentaje de avance físico de comités de colonos renovados	100.00%	86.6%	87%
		Actividad	Porcentaje de avance físico de comités de colonos constituidos	100.00%	128.6%	129%
		Actividad	Porcentaje de grupos formados para el desarrollo comunitario	100.00%	101.1%	101%
		Actividad	Porcentaje de Asambleas informativas generales	100.00%	86.1%	86%
		Actividad	Porcentaje de Asambleas comunitarias	100.00%	82.5%	83%
		Actividad	Porcentaje de reuniones de seguimiento con comités de colonos	100.00%	98.3%	98%
		Actividad	Porcentaje de avance físico de Asambleas Públicas	100.00%	86.0%	86%
		Actividad	Porcentaje de eventos Mi Barrio Habla realizados	100.00%	73.9%	74%
		Actividad	Porcentaje de diseño de taller cívico Mi Barrio Habla ejecutado	100.00%	69.6%	70%
		Actividad	Porcentaje de planes de trabajo ejecutados	100.00%	61.0%	61%
		Actividad	Porcentaje de planes de desarrollo comunitario	100.00%	52.6%	53%
		Actividad	Porcentaje de diagnóstico social por colonia actualizado	100.00%	47.7%	48%
		Actividad	Porcentaje de avance físico de reuniones de seguimiento con Dependencias	100.00%	69.6%	70%
		Actividad	Porcentaje de visitas de trabajo a comunidad	100.00%	105.0%	105%
		Componente	Medición de avances físicos de eventos, cívicos, culturales, deportivos y sociales	Sin meta programada	Sin meta programada	Sin meta programada

Evaluador:  Coordinador: MMMV 



UNIDAD RESPONSABLE	PROGRAMA	NIVEL RESUMEN NARRATIVO	INDICADOR	META MODIFICADA	META ALCANZADA	AVANCE TOTAL
Dirección General de Desarrollo Social 1815	E000002 Dirección General de Desarrollo Social	Actividad	Porcentaje de eventos realizados en Plazas de la Ciudadanía y Centros Comunitarios	100.00%	121.0%	121%
		Actividad	Porcentaje de reuniones por delegación	100.00%	100.0%	100%
		Actividad	Porcentaje de avance de participantes en eventos cívicos, culturales, deportivos y sociales en Plazas de la Ciudadanía y Centros Comunitarios	100.00%	100.0%	100%
		Actividad	Porcentaje de Reunión de Comités para la Consulta Ciudadana	100.00%	2.0%	2%
		Actividad	Porcentaje de elección de Consejeros COPLADEM	100.00%	96.0%	96%
		Componente	Porcentaje de avance de talleres y cursos en Plazas de la Ciudadanía y Centros Comunitarios	100.00%	100.0%	100%
		Actividad	Porcentaje de avance de egresados de los cursos de capacitación para el trabajo	100.00%	99.2%	99%
		Actividad	Porcentaje de avance de participantes de los cursos de capacitación para el trabajo	100.00%	107.0%	107%
		Actividad	Porcentaje de avance físico de cursos de capacitación para el trabajo	100.00%	106.0%	106%
		Componente	Porcentaje de Avance de Talleres y Cursos para Colonias, Centros Comunitarios y Plazas de la Ciudadanía efectuados	100.00%	100.0%	100%
		Actividad	Porcentaje de avance físico de egresados de cursos formativos (Culturales, Deportivos, Recreativos, Salud y Educación)	100.00%	105.1%	105%
		Actividad	Porcentaje de avance de usuarios de cursos de capacitación para el trabajo efectuados	100.00%	102.0%	102%
		Actividad	Porcentaje de avance de cursos formativos para el Desarrollo Integral de la persona	100.00%	107.7%	108%
Dirección de Programas Estratégicos 1816	E000002 Dirección de Programas Estratégicos	propósito	Índice de Rezago Social Municipal (Coneval 2020)	100.00%	0.0%	0%
		Componente	Porcentaje de cumplimiento de avance presupuestal ejecutado	70.00%	70.0%	100%
		Actividad	Porcentaje de Contratos en Obras y Acciones de Vivienda e Imagen urbana	70.00%	0.0%	0%
		Componente	Porcentaje de cumplimiento de Avance presupuestal ejecutado	70.00%	70.0%	100%
		Actividad	Porcentaje de Convenios de Obras de Infraestructura Social	70.00%	70.0%	100%
		Componente	Porcentaje de cumplimiento de Avance de Padrones ejecutados	70.00%	70.0%	100%
		Actividad	Porcentaje de Reporte de Transparencia (UTM) realizado	70.00%	70.0%	100%
Secretaría para el Fortalecimiento Social de León 1800	E000002 Secretaría para el Fortalecimiento Social de León	propósito	Índice de Rezago Social Municipal CONEVAL	100.00%	0.0%	0%
		Componente	Porcentaje de avance físico del Fortalecimiento de la Estructura Social en zona urbana y rural (Comités de Sector y Delegados Rurales) consolidados	100.00%	0.0%	0%
		Actividad	Porcentaje de avance físico de Comités de Colonos	100.00%	0.0%	0%
		Actividad	Porcentaje de avance físico en el proceso de la Consulta Pública para la designación de Delegados y Subdelegados rurales.	100.00%	100.0%	100%
Dirección General de Desarrollo Rural 1810	E000002 Dirección General de Desarrollo Rural	Proposito	Tasa de variación en los índices de medición de la pobreza en Guanajuato marcados por el CONEVAL.	42.50%	0.0%	0%

Evaluador: AVAL Coordinador: MMMV

UNIDAD RESPONSABLE	PROGRAMA	NIVEL RESUMEN NARRATIVO	INDICADOR	META MODIFICADA	META ALCANZADA	AVANCE TOTAL
Dirección General de Desarrollo Rural 1810	E000002 Dirección General de Desarrollo Rural	Componente	Porcentaje de apoyos sociales otorgados a la población en situación de vulnerabilidad en la zona rural del Municipio de León	1050	1697	162%
		Actividad	Porcentaje de solicitudes atendidas a personas en situación de vulnerabilidad.	120.00%	99.2%	83%
Subdirección de Pipas Municipales 1817	M000001 Subdirección de Pipas Municipales	propósito	Índice de Rezago Social Municipal (Coneval, 2020)	100.00%	0.0%	0%
		Componente	Porcentaje de avance de viajes ejecutados	100.00%	0.0%	0%
		Actividad	Porcentaje de avance de ingreso por viajes de Pipas.	100.00%	0.0%	0%
		Actividad	Porcentaje de viajes de Pipas a DGDR, DGEDU, Organismos gubernamentales, Grupos Indígenas, peregrinos, migrantes (sin costo)	100.00%	398.8%	399%
		Actividad	Porcentaje de viajes de Pipas con ingreso.	100.00%	0.0%	0%
		Actividad	Porcentaje de viajes de Pipas a asentamientos irregulares para Programa Agua sin costo	100.00%	648.5%	649%
Dirección de Desarrollo y Participación Ciudadana 1910	E000002 Dirección de Desarrollo y Participación Ciudadana	propósito	Índice de Rezago Social Municipal (Coneval, 2020)	100.00%	0.0%	0%
		Componente	Medición de avance físico comités constituidos	33.33%	0.0%	0%
		Actividad	Porcentaje de comités constituidos	100.00%	0.0%	0%
		Actividad	Porcentaje de comités reestructurados	100.00%	0.0%	0%
		Actividad	Porcentaje de comités renovados	100.00%	0.0%	0%
		Actividad	Porcentaje de Asambleas públicas	100.00%	0.0%	0%
		Actividad	Porcentaje de reuniones de comité de colonos	100.00%	0.0%	0%
		Actividad	Porcentaje de Asambleas comunitarias	100.00%	0.0%	0%
		Actividad	Porcentaje de Grupos para el Desarrollo Comunitario	100.00%	0.0%	0%
		Actividad	Porcentaje de Visitas de trabajo	100.00%	0.0%	0%
		Actividad	Porcentaje de reuniones de seguimiento	100.00%	0.0%	0%
		Actividad	Porcentaje de Diagnóstico social por colonia	100.00%	0.0%	0%
		Actividad	Porcentaje de Planes de Desarrollo Comunitario	100.00%	0.0%	0%
		Actividad	Porcentaje de Planes de Trabajo	100.00%	0.0%	0%
		Actividad	Porcentaje de Taller de Diagnóstico Cívico	100.00%	0.0%	0%
		Componente	Porcentaje de Eventos cívicos culturales, deportivos, recreativos y sociales	100.00%	0.0%	0%
		Actividad	Porcentaje de reunión por Delegación	100.00%	0.0%	0%
		Actividad	Porcentaje de Elección de Consejeros	100.00%	0.0%	0%
		Actividad	Porcentaje de Reunión de Comités para Consulta Ciudadana	100.00%	0.0%	0%
		Actividad	Porcentaje de Asambleas Generales	100.00%	0.0%	0%
Actividad	Porcentaje de Visita a Comunidad (Folios Miércoles y SP)	100.00%	0.0%	0%		
Actividad	Porcentaje de avance de Eventos en Plazas de la Ciudadanía y Cecoms	100.00%	0.0%	0%		

UNIDAD RESPONSABLE	PROGRAMA	NIVEL RESUMEN NARRATIVO	INDICADOR	META MODIFICADA	META ALCANZADA	AVANCE TOTAL
Dirección de Desarrollo y Participación Ciudadana 1910	E000002 Dirección de Desarrollo y Participación Ciudadana	Actividad	Porcentaje de avance de Participantes en Eventos en Plazas de la Ciudadanía y Cecoms	100.00%	0.0%	0%
		Componente	Porcentaje de Avance de Talleres y Cursos para Colonias, en competencias laborales y productivas (Presencial y Virtual) efectuados	Sin meta programada	Sin meta programada	Sin meta programada
		Actividad	Porcentaje de Avance de Usuarios de Cursos de capacitación para el trabajo (presencial y virtual) efecutados	Sin meta programada	Sin meta programada	Sin meta programada
		Actividad	Porcentaje de avance físico de Egresados de Cursos de capacitación para el trabajo efectuados	Sin meta programada	Sin meta programada	Sin meta programada
		Componente	Porcentaje de Avance de Talleres y Cursos para Colonias, Centros Comunitarios y Plazas de la Ciudadanía (Presencial y Virtual) efectuados	Sin meta programada	Sin meta programada	Sin meta programada
		Actividad	Porcentaje de Avance de Participantes de Cursos de capacitación para el trabajo (presencial y virtual) efecutados	Sin meta programada	Sin meta programada	Sin meta programada
		Actividad	Porcentaje de avance físico de Egresados de Cursos Formativos (Culturales, Deportivos, Recreación, Salud y Educación)	Sin meta programada	Sin meta programada	Sin meta programada
		Componente	Medición de avance físico de Servicios Profesionales	Sin meta programada	Sin meta programada	Sin meta programada
		Actividad	Porcentaje de avance físico de Usuarios en instalaciones	Sin meta programada	Sin meta programada	Sin meta programada

Evaluador: ARAL    Coordinador: MMMY