

Recibo: concurra



LEÓN
AYUNTAMIENTO 2021-2024

910

León, Gto., a 27 de marzo del 2023

Oficio no. CM/DESCI/863/2023

Asunto: Evaluación Trimestral del 4to trimestre 2022

Lic. Mónica Maciel Méndez Morales
Directora General del Instituto Municipal de las Mujeres
Presente

El **Sistema de Evaluación del Desempeño (SED)** es una de las herramientas utilizadas para mejorar el funcionamiento de la administración y las políticas públicas, cuya finalidad es la de realizar el seguimiento y la evaluación de los programas presupuestarios municipales, para otorgar información fundamental en la determinación del impacto que tienen los recursos públicos en el beneficio social.

En este marco, a través del presente me permito enviarle los resultados de la **Evaluación Trimestral de Eficacia, Economía y Eficiencia en el Logro de Objetivos y Metas, correspondiente al periodo octubre-diciembre 2022**, de la que se desprenden observaciones y sus correspondientes Aspectos Susceptibles de Mejora, los cuales deberán ser atendidos en un plazo de **5 días hábiles** posteriores a la recepción del presente, informando a este Órgano de Control la aclaración y/o justificación de los aspectos señalados y las acciones a emprender encaminadas a dar cumplimiento a las metas programadas al 100%, así como la evidencia correspondiente.

Lo anterior de conformidad a lo establecido en el artículo 134, de la Constitución Política de los Estados Unidos Mexicanos; artículos 17 de la Ley de Disciplina Financiera de las Entidades Federativas y los Municipios; artículos 54 y 61 de la Ley General de Contabilidad Gubernamental; artículos 85 de la Ley Federal de Presupuesto y Responsabilidad Hacendaria; artículos 73 y 102 septies de la Ley para el Ejercicio y Control de los Recursos Públicos para el Estado y los Municipios de Guanajuato; artículos 131 y 139 fracción II, III, IV, V y XXI de la Ley Orgánica Municipal para el Estado de Guanajuato y la Metodología para la evaluación de Eficacia, Economía y Eficiencia para los Programas Presupuestarios de la Administración Pública del Municipio de León, Guanajuato.


Agradeciendo sus atenciones al presente, quedo de usted.

ATENTAMENTE

"EL trabajo todo lo vence"

Somos grandes, somos fuertes, somos León

"León, Guanajuato, Capital Americana del Deporte 2023"

 Lic. **Viridiana Margarita Márquez Moreno**
Contralora Municipal

c.c.p. Lic. María Valeria Ramírez Pacheco. Titular del Órgano Interno de Control de IMMUJERES. Para seguimiento.

c.c.p. Lic. Ma. Esther Hernández Becerra. Directora de Evaluación del Sistema de Control Interno. Para seguimiento.

MMMV

Contraloría Municipal

Plaza Principal S/N, Zona Centro

Tel. 477 788 0000 | Fax 477 788 0000

T. 477 788 0000 | leon.gob.mx

Plaza Principal S/N, Centro, León, Gto. C.P. 37000





LEÓN
AYUNTAMIENTO 2021-2024

Contraloría Municipal de León

Evaluación trimestral del logro de objetivos y metas *(Economía, Eficacia y Eficiencia)*


Periodo Evaluado:
4to Trimestre 2022

Entidad Evaluada:

Instituto Municipal de las Mujeres

Contenido	
1. DESCRIPCIÓN	3
2. OBJETIVO	3
3. FUNDAMENTO LEGAL	3
4. METODOLOGÍA	4
5. RESULTADOS	8
6. CONCLUSIONES	13
7. SEGUIMIENTO	15
ANEXO 1. DESGLOSE POR PROGRAMA PRESUPUESTARIO	16
ANEXO 2. DESGLOSE POR INDICADOR.....	17


Evaluador: LPMM

Coordinador: MMMV 

1. Descripción

El Sistema de Evaluación del Desempeño (SED) es el conjunto de elementos metodológicos que permiten realizar una valoración objetiva del desempeño de los programas, bajo los principios de verificación del grado de cumplimiento de metas y objetivos, con base en indicadores estratégicos y de gestión que permitan conocer el impacto social y valor público de los programas y de los proyectos.

La Evaluación Trimestral de Resultados es una de las evaluaciones consideradas dentro del **Programa Anual de Evaluación del Desempeño 2022** emitido por la Contraloría Municipal y se apega a lo establecido en los "Lineamientos para la Evaluación del Desempeño de los Programas Presupuestarios de la Administración Pública del Municipio de León 2022", emitidos y publicados por este Órgano de Control.

2. Objetivo

Este tipo de evaluación tiene como finalidad *"Analizar de forma trimestral el grado de Eficacia, Economía y Eficiencia en el ejercicio de los recursos públicos y el logro de objetivos y metas planteados para cada uno de los programas y proyectos presupuestarios por parte de las dependencias, entidades y órganos autónomos de la Administración Pública Municipal de León, Guanajuato"*.

3. Fundamento Legal

- Artículo 134, de la Constitución Política de los Estados Unidos Mexicanos
- Artículos 17 de la Ley de Disciplina Financiera de las Entidades Federativas y los Municipios
- Artículos 54, 61, 62, 64 y 79 de la Ley General de Contabilidad Gubernamental.
- Artículos 85, 110, 114 y 115 de la Ley Federal de Presupuesto y Responsabilidad Hacendaria
- Artículos 73, 102 sexies, 102 septies y 102 octies de la Ley para el Ejercicio y Control de los Recursos Públicos para el Estado y los Municipios de Guanajuato.
- Artículos 131 y 139 fracción II, III, IV, V y XXI de la Ley Orgánica Municipal para el Estado de Guanajuato.
- Artículos 77 fracción II, VIII y XVII, y 83 fracciones II, IV, IX, XIV del Reglamento Interior de la Administración Pública Municipal.
- Artículo 32 fracción I del Reglamento de Control Interno para La Administración Pública Municipal de León, Guanajuato.
- Lineamientos para la construcción y diseño de indicadores de desempeño mediante la Metodología de Marco Lógico.
- Lineamientos generales en materia de racionalidad, austeridad y disciplina presupuestal para el ejercicio fiscal 2022, del Municipio de León, Guanajuato.
- Lineamientos para la Evaluación del Desempeño de los Programas Presupuestarios de la Administración Pública del Municipio de León.
- Metodología para la evaluación de Eficacia, Economía y Eficiencia para los Programas Presupuestarios de la Administración Pública del Municipio de León, Guanajuato.
- Programa Anual de Evaluación del Desempeño 2022.

2
Evaluador: LPMM

Coordinador: MMMV

Dirección de Evaluación del Sistema de Control Interno

4. Metodología

La evaluación de Eficacia, Economía y Eficiencia, deberá ser realizada mediante trabajo de gabinete, y el informe correspondiente podrá incluir un análisis de acuerdo al criterio analizado conforme a lo siguiente:

I. Indicadores del Desempeño

Economía: mide la capacidad del ente para administrar, generar o movilizar de manera adecuada los recursos financieros que le fueron autorizados para la ejecución de programas. Se calcula de forma trimestral de acuerdo a la siguiente fórmula:

$$\text{Economía} = \frac{\text{Presupuesto Ejercido}}{\text{Presupuesto Modificado}} \times 100$$

Para la valoración de la economía se establecen los siguientes parámetros:

Parámetros de valoración del Indicador de Economía

Adecuado	Atención Operacional	Deficiente
Economía \geq 90%	90% $>$ Economía \geq 80%	Economía $<$ 80%

Eficacia: mide el grado del cumplimiento de los objetivos establecidos, es decir, dan evidencia sobre el grado en que se están alcanzando los objetivos descritos. Se calcula de forma trimestral de acuerdo a la siguiente fórmula:

$$\text{Eficacia} = \frac{\text{Metas Alcanzadas}}{\text{Metas Programadas}} \times 100$$

Para la valoración del cumplimiento de las metas se establecen los siguientes parámetros:

Parámetros de valoración del Indicador de Eficacia

Adecuado	Atención Operacional	Deficiente
Eficacia \geq 90%	90% $>$ Eficacia \geq 80%	Eficacia $<$ 80%

A pesar de esto, un indicador de eficacia muy alto nos indica una mala planeación de las metas a realizar, por lo que el resultado esperado debe estar siempre cerca del 100%.

Eficiencia: mide la relación entre el logro de los objetivos del programa y los recursos utilizados para su cumplimiento. Se calcula de forma trimestral de acuerdo a la siguiente fórmula:

$$\text{Eficiencia} = \text{Eficacia} * (0.8) + \text{Economía} * (0.2)$$

Evaluador: LPMM

Coordinador: MMMV

El resultado, es una aproximación de la cantidad del presupuesto aprobado que se ha requerido para el logro de los objetivos planteados.

II. Momentos Contables del Presupuesto de Egresos

De acuerdo a lo que señala la Ley General de Contabilidad Gubernamental los procesos administrativos de los entes públicos que impliquen transacciones presupuestarias y contables generarán el registro automático y por única vez de las mismas en los momentos contables correspondientes.

Para ello, los entes públicos deberán registrar en los sistemas respectivos, los documentos justificativos y comprobatorios que correspondan y demás información asociada a los momentos contables del gasto comprometido y devengado, en términos de las disposiciones que emita el Consejo Nacional de Armonización Contable (CONAC).

Gasto Modificado: Se refiere al momento contable que refleja la asignación presupuestaria que resulta de incorporar, en su caso, las adecuaciones presupuestarias al presupuesto aprobado.


Gasto Comprometido: Es el momento contable que refleja la aprobación por autoridad competente de un acto administrativo, u otro instrumento jurídico que formaliza una relación jurídica con terceros para la adquisición de bienes y servicios o ejecución de obras.

Gasto Devengado: Es el momento contable que refleja el reconocimiento de una obligación de pago a favor de terceros por la recepción de conformidad de bienes, servicios y obras oportunamente contratados; así como de las obligaciones que derivan de tratados, leyes, decretos, resoluciones y sentencias definitivas.

Gasto Ejercido: Es el momento contable que refleja la emisión de una cuenta por liquidar certificada o documento equivalente debidamente aprobado por la autoridad competente.

III. Notas Metodológicas

- a) El porcentaje es un símbolo matemático, que representa una cantidad dada como una fracción en 100 partes iguales, también se le llama comúnmente "tanto por ciento", donde "por ciento" significa «de cada cien unidades». Por lo anterior, y a efecto de poder contar con información estadística confiable, en aquellos indicadores cuyo resultado por fórmula sea superior al estadísticamente permitido, se ajustarán automáticamente al 100%.


Evaluador: LPMM Coordinador: MMMV

b) Posterior al cálculo de la Eficacia, se procede a una normalización de la información conforme a lo siguiente:

- Los indicadores que presentan un resultado con valores superiores a 0% y menores a 100% durante el periodo evaluado mantienen su resultado.
- Los indicadores con resultado superior a 100% se normaliza su resultado a 100%.


Evaluador: LPMM

Coordinador: MMMV 

Dirección de Evaluación del Sistema de Control Interno

Glosario:

Aspecto susceptible de mejora: A los hallazgos, debilidades, oportunidades y amenazas identificadas en la evaluación y/o informes, que pueden ser atendidos para la mejora del programa.

Indicador: herramienta que entrega información cuantitativa respecto al logro o resultado de los objetivos de un programa, cubriendo aspectos cuantitativos o cualitativos, para la toma de decisiones.

LGCG: Ley General de Contabilidad Gubernamental.

Plataforma PBR: Plataforma de Presupuesto Basado en Resultados utilizada en el Municipio de León.

Presupuesto basado en resultados (Pbr): El modelo mediante el cual el proceso presupuestario incorpora sistemáticamente consideraciones sobre los resultados obtenidos y esperados de la aplicación de los recursos públicos, a efecto de lograr una mejor calidad del gasto público y favorecer la rendición de cuentas.

Presupuesto disponible: Representa el saldo que resulta de restar al presupuesto modificado, el presupuesto comprometido y el devengado.

Presupuesto no ejercido: Representa el saldo que resulta de restar al presupuesto modificado, el presupuesto comprometido y el devengado, al cierre del ejercicio evaluado.

Programa presupuestario: Categoría programática que permite organizar, en forma representativa y homogénea, las asignaciones de recursos para programas y proyectos, que establece los objetivos, metas e indicadores, para los ejecutores del gasto, y que contribuye al cumplimiento de los instrumentos de planeación.

Unidades Corresponsables: La dependencia o entidad que, operativamente, es responsable de llevar a cabo algunas de las acciones de un programa presupuestario, en coordinación con la Unidad Responsable líder del programa.

Unidades Responsables (UR): La dependencia o entidad que esté obligada a la rendición de cuentas sobre los recursos humanos, materiales y financieros que administran para contribuir al cumplimiento de los programas comprendidos en la estructura programática autorizada.

Evaluador: LPMM

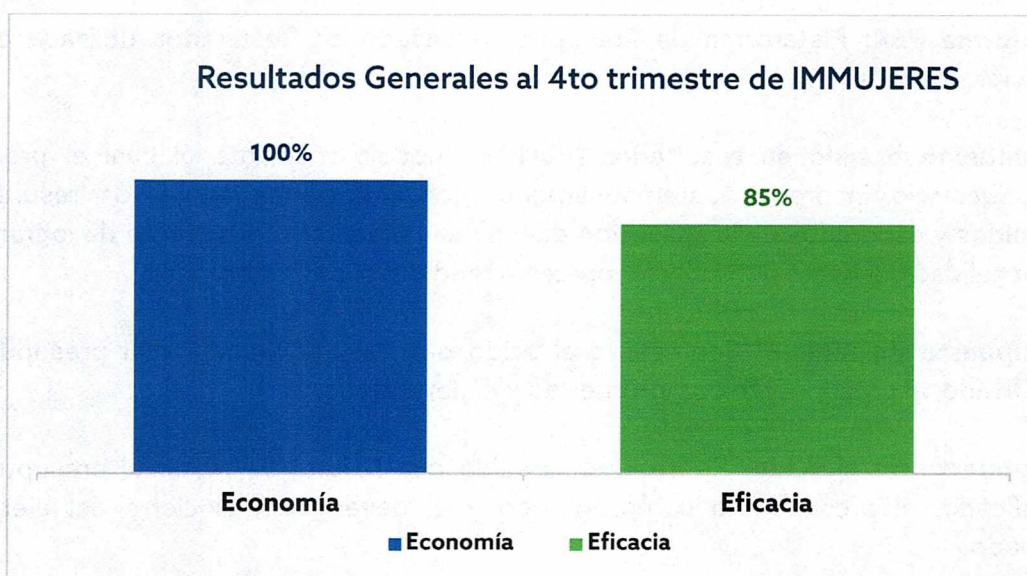
Coordinador: MMMV

Dirección de Evaluación del Sistema de Control Interno

5. Resultados

A continuación, se presentan los resultados obtenidos, considerando únicamente la información de los **programas presupuestarios que cuentan con presupuesto y/o metas asignadas para el periodo octubre-diciembre 2022.**

El presente análisis, se hizo utilizando la información extraída de la Plataforma PbR con corte al mes de diciembre del 2022, la cual es utilizada para la elaboración de los Reportes de Cuenta Pública realizados por la Tesorería Municipal; por su parte, la Tesorería Municipal proporcionó la información presupuestal correspondiente al periodo octubre-diciembre 2022.

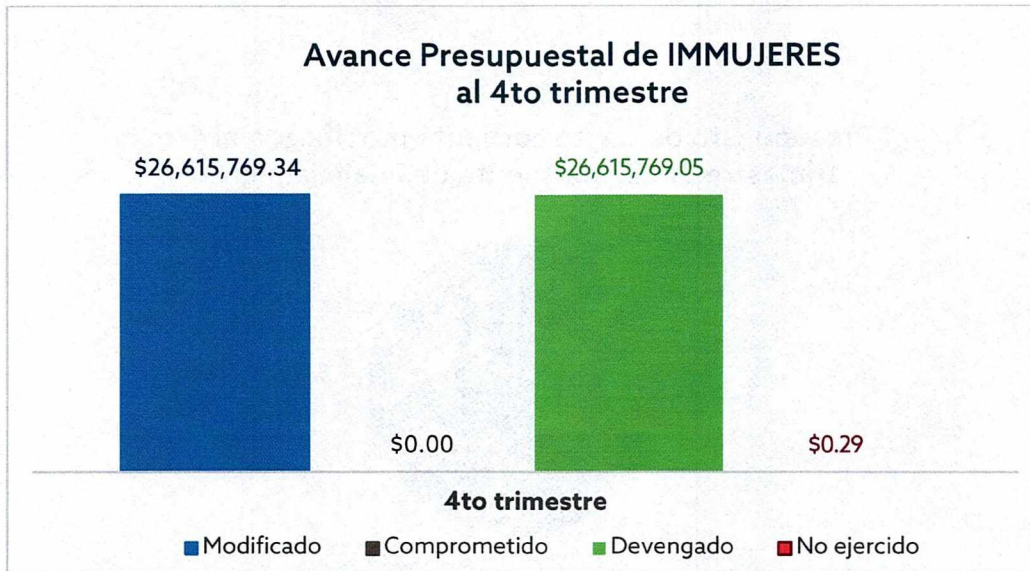


Gráfica 1. "Resultados Generales del Instituto Municipal de las Mujeres"

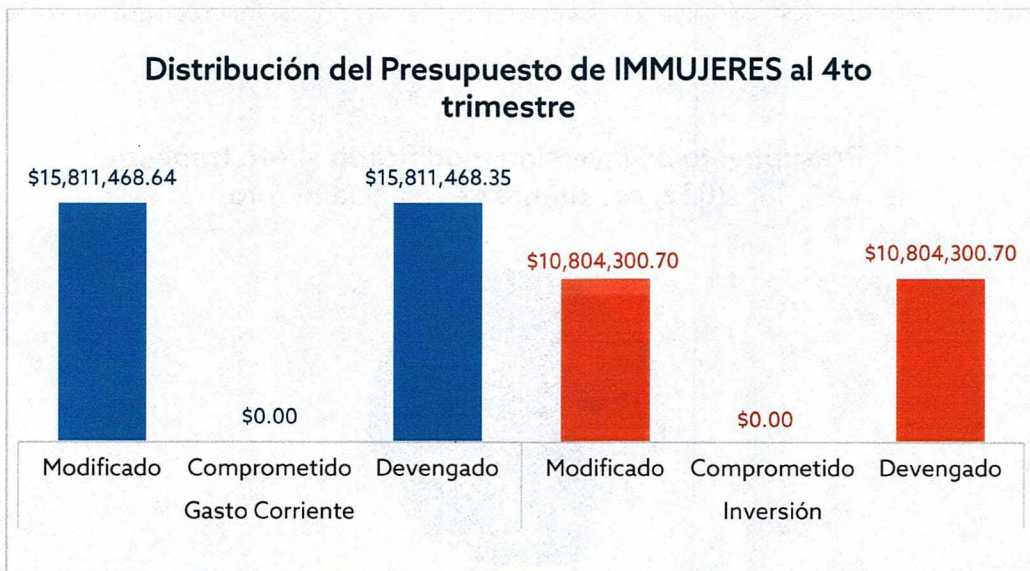
Fuente: Elaborado por DESCI con datos recibidos de la Tesorería Municipal y extraídos de la plataforma PbR con corte al mes de diciembre de 2022

Evaluador: LPMM

Coordinador: MMMM

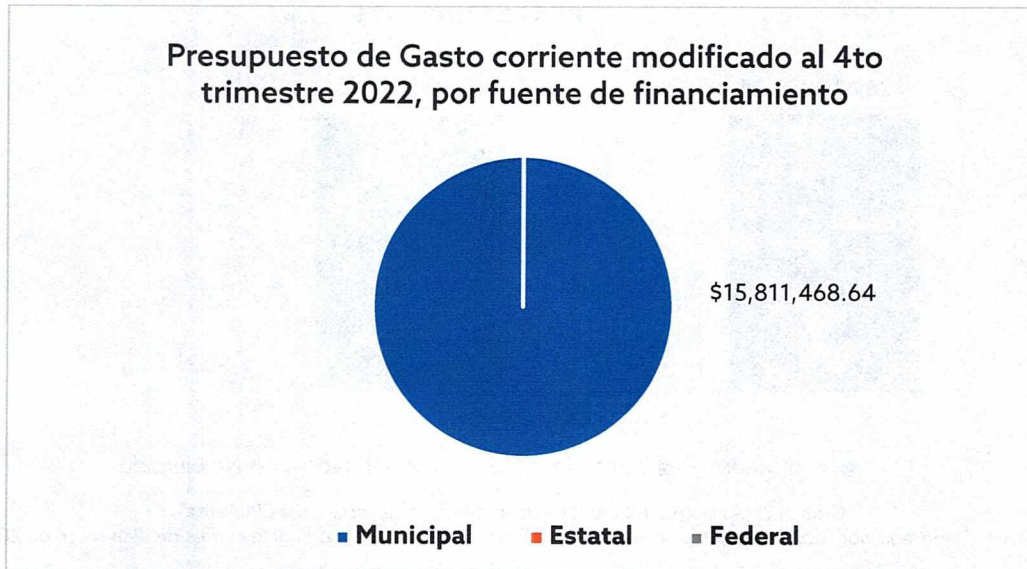


Gráfica 2. "Avance presupuestal del Instituto Municipal de las Mujeres"
Fuente: Elaborado por DESCI con datos recibidos de la Tesorería Municipal con corte al mes de diciembre de 2022

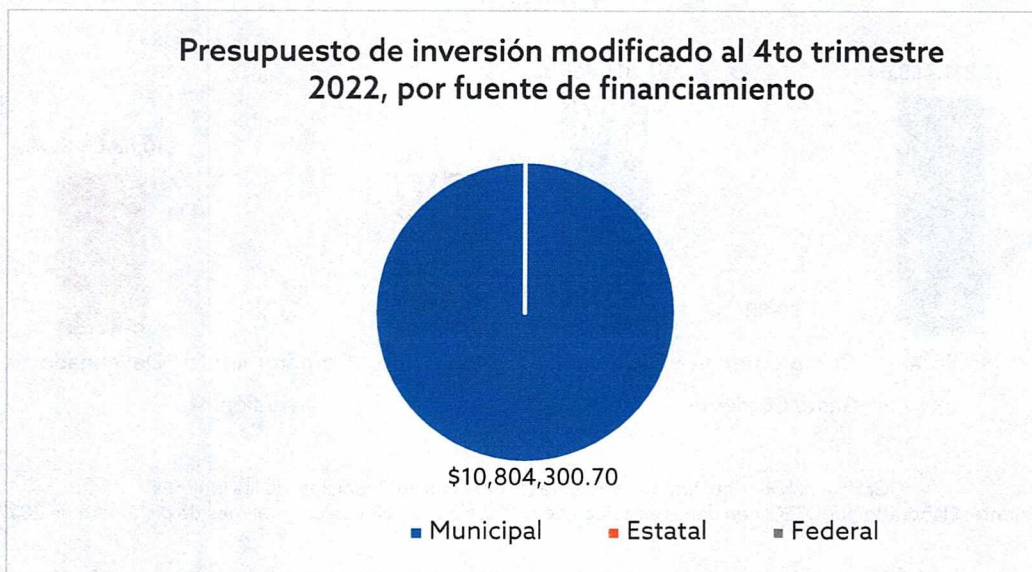


Gráfica 3. "Distribución del presupuesto del Instituto Municipal de las Mujeres"
Fuente: Elaborado por DESCI con datos extraídos de la Plataforma PbR con corte al mes de diciembre de 2022

 Evaluador: LPMM
  Coordinador: MMMV

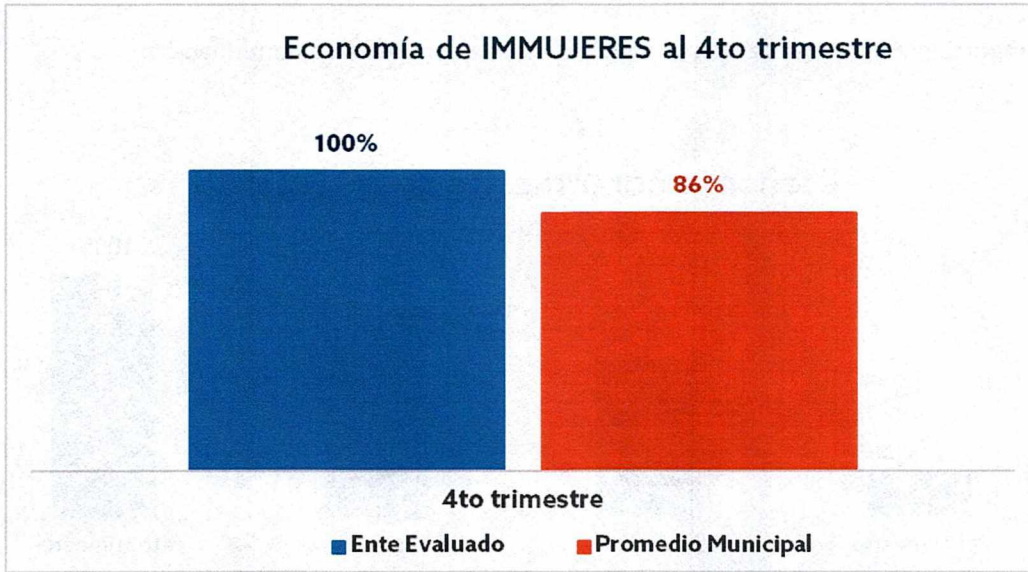


Gráfica 4. "Presupuesto de gasto corriente modificado, por fuente de financiamiento"
Fuente: Elaborado por DESCÍ con datos extraídos de la Plataforma PbR con corte al mes de diciembre de 2022

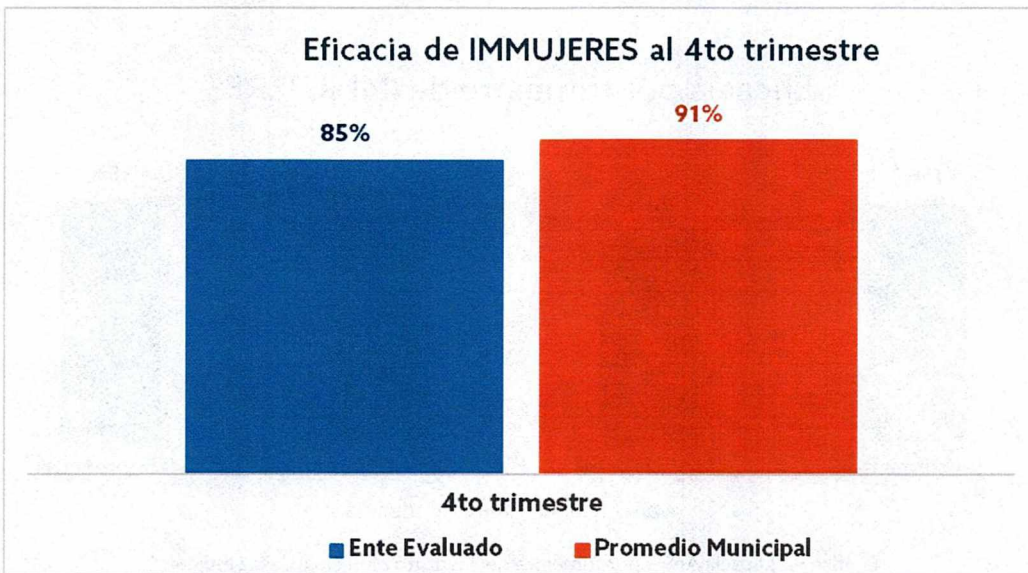


Gráfica 5. "Presupuesto de inversión modificado, por fuente de financiamiento"
Fuente: Elaborado por DESCÍ con datos recibidos de la Tesorería Municipal con corte al mes de diciembre de 2022



Evaluidor: LPMM Coordinador: MMMV



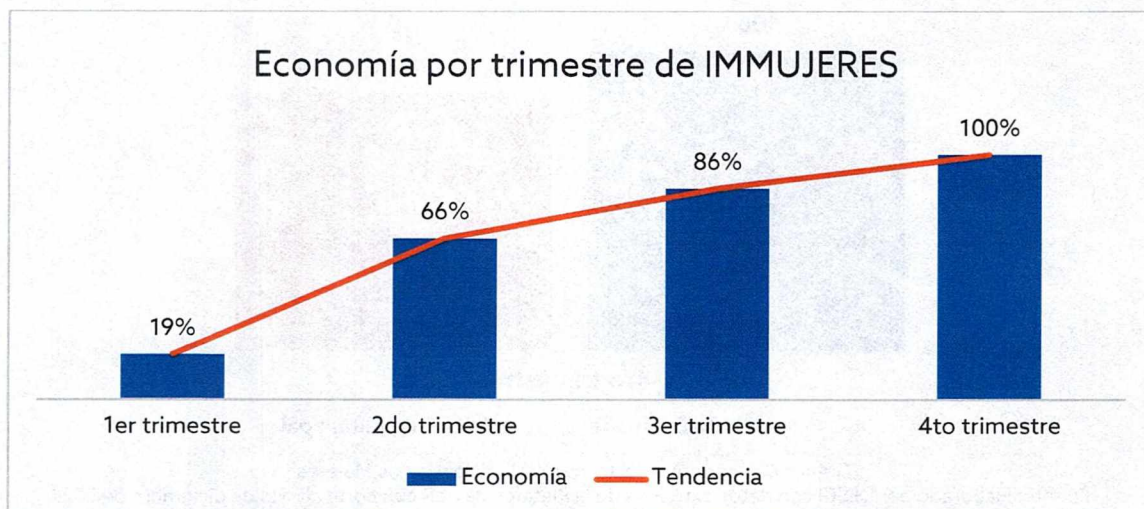
Gráfica 6. "Economía del Instituto Municipal de las Mujeres"
Fuente: Elaborado por DESCi con datos extraídos de la Plataforma PbR con corte al mes de diciembre de 2022



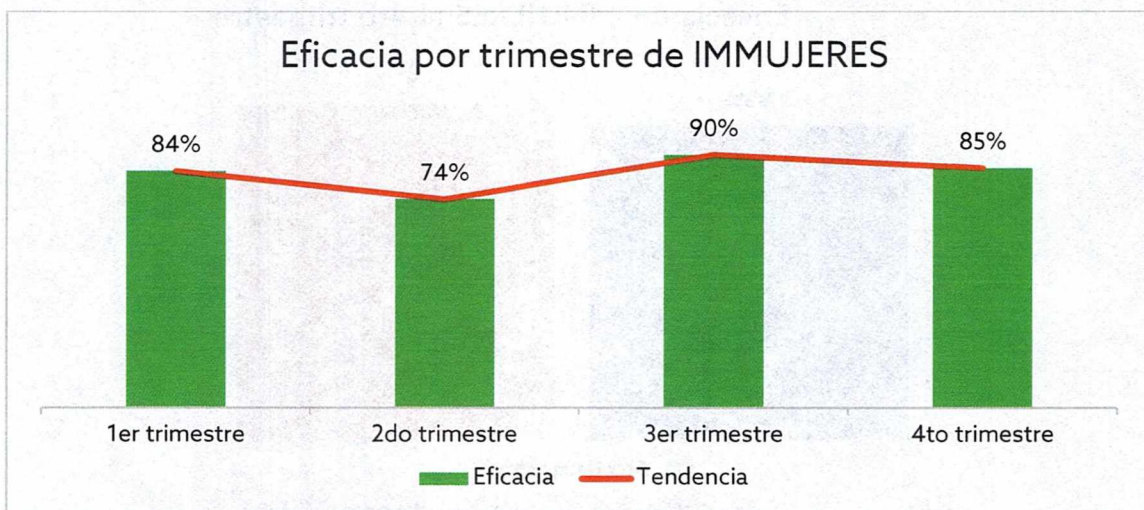
Gráfica 7. "Eficacia del Instituto Municipal de las Mujeres"
Fuente: Elaborado por DESCi con datos extraídos de la Plataforma PbR con corte al mes de diciembre de 2022

Evaluador: LPMM  Coordinador: MMMV 

El comportamiento anual de la economía y eficacia se muestran a continuación:



Gráfica 8. "Economía Anual por trimestre del Instituto Municipal de las Mujeres"
Fuente: Elaborado por DESCI con datos recibidos de la Tesorería Municipal con corte al mes de diciembre de 2022



Gráfica 9. "Eficacia Anual por trimestre del Instituto Municipal de las Mujeres"
Fuente: Elaborado por DESCI con datos extraídos de la Plataforma PbR con corte al mes de diciembre de 2022

Evaluador: LPMM  Coordinador: MMMV 

6. Conclusiones

Como se puede observar, el comportamiento de la economía tuvo una tendencia de incremento en cada uno de los trimestres evaluados, situación favorable para la evaluación del desempeño del ejercicio presupuestal. Respecto al comportamiento de la eficacia, se observa que estuvo oscilante entre los trimestres del año, disminuyendo para el cuarto trimestre, por lo que existen áreas de oportunidad que se mencionan a continuación.

Respecto al presupuesto total que asciende a \$26,615,769.34, incluyendo capítulo 1000, para el año 2022 el ente evaluado presentó un **ejercicio del recurso del 100%**, lo cual no genera recomendaciones.

Observación 1: De los 67 indicadores registrados, únicamente 62 cuentan con meta programada para el periodo, de los cuales, el ente evaluado cuenta con **6** Indicadores del desempeño que **no presentan avance** alguno, así como **5** indicadores cuyo avance se encuentra por **debajo del 80%** respecto a lo programado al cierre del ejercicio (ver anexo 2 para mayor detalle). Además, se encontraron 17 indicadores que presentan un porcentaje de avance mucho mayor a su meta planteada, siendo incongruentes con su programación, siendo estos:

Porcentaje de vinculaciones de espacios en la sociedad civil organizada, para mujeres en situación de violencia.	260%
Porcentaje de personas capacitadas en materia de derechos humanos de las mujeres y perspectiva de género.	159%
Porcentaje de seguimientos canalizados por la red de espacios seguros.	225%
Porcentaje de seguimientos a mujeres alojadas en casas de transición.	424.2%
Porcentaje de mujeres atendidas por otras dependencias.	554.2%
Porcentaje de mujeres orientadas y atendidas por el área jurídica.	667.7%
Porcentaje de mujeres atendidas por el área de trabajo social.	668%
Porcentaje de mujeres atendidas por el área de psicología.	820.3%
Porcentaje de instituciones en donde se realizó la gestión y vinculación.	183%
Porcentaje de planes de negocio entregados.	182.5%
Porcentaje de eventos organizados.	200%
Porcentaje de espacios mediáticos gestionados para la difusión y promoción de programas y acciones del IMMujeres.	222.3%
Porcentaje de vinculaciones de espacios en la sociedad civil organizada, para mujeres en situación de violencia.	258%
Porcentaje de personas capacitadas en materia de derechos humanos de las mujeres y perspectiva de género.	159%
Porcentaje de seguimientos canalizados por la red de espacios seguros.	225%
Porcentaje de seguimientos a mujeres alojadas en casas de transición.	424.2%
Porcentaje de mujeres atendidas por otras dependencias.	554.2%

Aspecto Susceptible de Mejora 1: Para los indicadores del desempeño que no cuentan con avance o cuyo avance se encuentra por debajo del 80%, deberá informar de manera detallada a este Órgano de Control los motivos por los cuales **no se cumplió** con la meta programada y de ser necesario, anexar la evidencia correspondiente a su cumplimiento.

Evaluador: LPMM

Coordinador: MMMV

Para los indicadores que presentan un avance muy superior a su programación el ente evaluado deberá informar de manera detallada a este Órgano de Control los motivos por los cuales se registró un avance de metas diferente a la programación. Además, deberá implementar las acciones correctivas correspondientes, así como realizar de forma continua una revisión minuciosa de la programación y el registro de avance de sus metas, asegurando que los datos capturados representen correctamente el avance en los indicadores correspondientes, a fin de evitar observaciones futuras.


Evaluador: LPMM


Coordinador: MMMV

Dirección de Evaluación del Sistema de Control Interno

7. Seguimiento

En el ejercicio de sus atribuciones la Contraloría Municipal, implementa la "Evaluación Trimestral de Resultados", la cual forma parte de su **Programa Anual de Evaluación del Desempeño 2022**, orientada a identificar los aspectos susceptibles de mejora de las dependencias y entidades de la administración pública municipal que contribuyan a impulsar una verdadera Gestión para Resultados (GpR).

En este sentido, la evaluación trimestral del logro de objetivos y metas realiza un seguimiento al ejercicio de los recursos públicos y avance en el logro de objetivos y metas, brindando al evaluado, información objetiva que coadyuve a evitar, por una parte, la presencia de subejercicios al término del año fiscal y por otra el no cumplimiento de las metas y objetivos planteados.

Con lo anterior, se obtienen las herramientas e instrumentos necesarios para el proceso de toma de decisiones, y el aprendizaje organizacional.

Con la finalidad de atender lo señalado en el presente informe, la Entidad evaluada contará con **5 días hábiles** posteriores a la recepción del presente, para remitir a este Órgano de Control la aclaración y/o justificación de los aspectos señalados y las acciones a emprender encaminadas a dar cumplimiento a las metas programadas al 100%, no omito mencionar que deberá adjuntar la evidencia correspondiente.

Sin otro particular, agradezco la atención al presente.

León, Guanajuato a 27 de marzo de 2023

Atentamente,
"El trabajo todo lo vence"
Somos Grandes, Somos Fuertes, Somos León
"León, Guanajuato, Capital Americana del Deporte 2023"



Lic. Ma. Esther Hernández Becerra
Directora de Evaluación del Sistema de Control Interno

ANEXO 1. DESGLOSE POR PROGRAMA PRESUPUESTARIO

1.1 Presupuesto por programa y Objeto del gasto

UNIDAD RESPONSABLE	GC/INV	COG	DESCRIPCIÓN DE COG	ORIGEN	DESCRIPCIÓN DE ORIGEN	PROGRAMA	PRESUPUESTO MODIFICADO	PRESUPUESTO COMPROMETIDO	PRESUPUESTO DEVENGADO	PRESUPUESTO NO EJERCIDO
Instituto Municipal de las Mujeres 5019	Gasto corriente	42402	Transferencias a entidades para la asistencia social	11AA01	RECURSOS PROPIOS	E000002 Instituto Municipal de las Mujeres	\$15,811,468.64	\$0.00	\$15,811,468.35	\$0.29
	Inversión	42402	Transferencias a entidades para la asistencia social	11AA01	RECURSOS PROPIOS	100269 Red de espacios seguros para mujeres en situación de riesgo	\$31,000.00	\$0.00	\$31,000.00	\$0.00
		42402	Transferencias a entidades para la asistencia social	11AA01	RECURSOS PROPIOS	100270 Modelo de casas de transición para mujeres víctimas de la violencia	\$1,708,634.00	\$0.00	\$1,708,634.00	\$0.00
		42402	Transferencias a entidades para la asistencia social	11AA01	RECURSOS PROPIOS	100272 Red de estancias seguras y programa de becas	\$2,333,334.00	\$0.00	\$2,333,334.00	\$0.00
		42402	Transferencias a entidades para la asistencia social	12AA01	REMANENTE RECURSOS PROPIOS	100270 Modelo de casas de transición para mujeres víctimas de la violencia	\$1,259,500.00	\$0.00	\$1,259,500.00	\$0.00
		42405	Transferencias a entidades para el desarrollo y asistencia social	12AA01	REMANENTE RECURSOS PROPIOS	100269 Red de espacios seguros para mujeres en situación de riesgo	\$2,181,333.33	\$0.00	\$2,181,333.33	\$0.00
		42405	Transferencias a entidades para el desarrollo y asistencia social	12AA01	REMANENTE RECURSOS PROPIOS	100270 Modelo de casas de transición para mujeres víctimas de la violencia	\$690,499.37	\$0.00	\$690,499.37	\$0.00
		42405	Transferencias a entidades para el desarrollo y asistencia social	12AA01	REMANENTE RECURSOS PROPIOS	100271 Proyecto integral para el desarrollo humano y la inclusión social	\$1,400,000.00	\$0.00	\$1,400,000.00	\$0.00
		42405	Transferencias a entidades para el desarrollo y asistencia social	12AA01	REMANENTE RECURSOS PROPIOS	100280 En marcha	\$1,200,000.00	\$0.00	\$1,200,000.00	\$0.00

1.2 Eficacia y Economía por programa

UNIDAD RESPONSABLE	GC/INV	PROGRAMA	PRESUPUESTO MODIFICADO	PRESUPUESTO COMPROMETIDO	PRESUPUESTO DEVENGADO	PRESUPUESTO NO EJERCIDO	ECONOMIA	EFICACIA
Instituto Municipal de las Mujeres 5019	Gasto corriente	E000002 Instituto Municipal de las Mujeres	\$15,811,468.64	\$0.00	\$15,811,468.35	\$0.29	100%	87.6%
	Inversión	100269 Red de espacios seguros para mujeres en situación de riesgo	\$2,181,333.33	\$0.00	\$2,181,333.33	\$0.00	100%	85.6%
		100270 Modelo de casas de transición para mujeres víctimas de la violencia	\$1,949,999.37	\$0.00	\$1,949,999.37	\$0.00	100%	83.0%
		100271 Proyecto integral para el desarrollo humano y la inclusión social	\$1,400,000.00	\$0.00	\$1,400,000.00	\$0.00	100%	74.5%
		100280 En marcha	\$1,200,000.00	\$0.00	\$1,200,000.00	\$0.00	100%	98.7%
		100269 Red de espacios seguros para mujeres en situación de riesgo	\$31,000.00	\$0.00	\$31,000.00	\$0.00	100%	85.6%
		100270 Modelo de casas de transición para mujeres víctimas de la violencia	\$1,708,634.00	\$0.00	\$1,708,634.00	\$0.00	100%	83.0%
		100272 Red de estancias seguras y programa de becas	\$2,333,334.00	\$0.00	\$2,333,334.00	\$0.00	100%	76.1%

ANEXO 2. DESGLOSE POR INDICADOR

En este apartado se incluyen todos aquellos indicadores del ente que cuenten con meta modificada para el ejercicio evaluado.

UNIDAD RESPONSABLE	PROGRAMA	NIVEL RESUMEN NARRATIVO	INDICADOR	META MODIFICADA	META ALCANZADA	AVANCE TOTAL
Instituto Municipal de las Mujeres 5019	100249 Red de corredores seguros	Propósito	Porcentaje de personas de león que acceden a corredores seguros.	100%	53%	53%
	100269 Red de Espacios Seguros para Mujeres en Situación de Riesgo	Propósito	Porcentaje de espacios seguros para atención y prevención a mujeres que viven violencia.	100%	0%	0%
		Componente	Porcentaje de avance en la instalación y operación de la unidad fija y móvil.	100%	80%	80%
		Actividad	Porcentaje de atenciones del área de trabajo social a mujeres en situación de violencia.	100%	85%	85%
		Actividad	Porcentaje de canalizaciones a instituciones que puedan contribuir a su proceso.	100%	76%	76%
		Actividad	Porcentaje de mujeres alojadas de manera temporal.	100%	133%	133%
	Actividad	Porcentaje de seguimientos a mujeres atendidas.	100%	135%	135%	

2
Evaluador: LPMM

Coordinador: MMMV

Evaluación trimestral del logro de objetivos y metas
Instituto Municipal de las Mujeres

UNIDAD RESPONSABLE	PROGRAMA	NIVEL RESUMEN NARRATIVO	INDICADOR	META MODIFICADA	META ALCANZADA	AVANCE TOTAL
Instituto Municipal de las Mujeres 5019	100269 Red de Espacios Seguros para Mujeres en Situación de Riesgo	Componente	Porcentaje de vinculaciones de espacios en la sociedad civil organizada, para mujeres en situación de violencia.	100%	260%	260%
		Actividad	Porcentaje de actores identificados de la sociedad civil con interés en ser parte de la red de espacios seguros.	100%	147%	147%
		Actividad	Porcentaje de convenios celebrados para ser parte de la red de espacios seguros.	100%	120%	120%
		Actividad	Porcentaje de personas capacitadas en materia de derechos humanos de las mujeres y perspectiva de género.	100%	159%	159%
		Actividad	Porcentaje de seguimientos canalizados por la red de espacios seguros.	100%	225%	225%
	100270 Modelo de Casas de Transición para Mujeres Víctimas de la Violencia	Propósito	Porcentaje de mujeres en riesgo que acceden a algún lugar seguro.	100%	0%	0%
		Componente	Porcentaje de cobertura de necesidades para la habilitación de las casas de transición.	100%	100%	100%
		Actividad	Porcentaje de habilitación de casas de transición.	100%	100%	100%
		Actividad	Porcentaje de mujeres alojadas en casas de transición	100%	30%	30%
		Actividad	Porcentaje de seguimientos a mujeres alojadas en casas de transición	100%	424%	424%
		Componente	Porcentaje de operación del modelo de atención integral a mujeres en situación de violencia	100%	100%	100%
		Actividad	Porcentaje de mujeres atendidas por otras dependencias.	100%	554%	554%
		Actividad	Porcentaje de mujeres orientadas y atendidas por el área jurídica.	100%	668%	668%
		Actividad	Porcentaje de mujeres atendidas por el área de trabajo social.	100%	668%	668%
		Actividad	Porcentaje de mujeres atendidas por el área de psicología.	100%	820%	820%
	100271 Proyecto Integral para el Desarrollo Humano y la Inclusión Social	Componente	Porcentaje de talleres impartidos.	100%	49%	49%
		Actividad	Porcentaje de instituciones en donde se realizó la gestión y vinculación	100%	183%	183%
	100272 Red de Estancias Seguras y Programa de Becas	Propósito	Porcentaje de mujeres que acceden al ejercicio pleno de sus derechos.	100%	0%	0%
		Componente	Porcentaje de avance del programa.	100%	100%	100%
		Actividad	Porcentaje de avance en la creación del programa de estímulos.	100%	100%	100%
		Actividad	Porcentaje de avance en la realización de un diagnóstico de las estancias infantiles en la ciudad	100%	100%	100%
		Actividad	Porcentaje de mujeres jefas de familia que obtuvieron estímulos de manera integral	100%	80%	80%
	100280 En Marcha	Actividad	Porcentaje de conversatorios realizados.	100%	96%	96%
Actividad		Porcentaje de proyectos comunitarios construidos	100%	100%	100%	
Actividad		Porcentaje de planes de negocio entregados.	100%	183%	183%	

Evaluador: LPMM

Coordinador: MMM

Evaluación trimestral del logro de objetivos y metas
Instituto Municipal de las Mujeres

UNIDAD RESPONSABLE	PROGRAMA	NIVEL RESUMEN NARRATIVO	INDICADOR	META MODIFICADA	META ALCANZADA	AVANCE TOTAL
Instituto Municipal de las Mujeres 5019	E000002 Instituto Municipal de las Mujeres	Propósito	Porcentaje de mujeres que acceden a los mecanismos de igualdad en los diferentes ámbitos.	100.00%	0.0%	0%
		Componente	Porcentaje de difusión de las acciones del IMMujeres	100.00%	146.0%	146%
		Actividad	Porcentaje de eventos organizados.	100.00%	200.0%	200%
	E000002 Instituto Municipal de las Mujeres	Actividad	Porcentaje de campañas informativas y de sensibilización.	100.00%	0.0%	0%
		Actividad	Porcentaje de boletines de prensa realizados	100.00%	108.1%	108%
		Actividad	Porcentaje de espacios mediáticos gestionados para la difusión y promoción de programas y acciones del IMMujeres.	100.00%	222.3%	222%
		Actividad	Porcentaje de realización de análisis informativos.	100.00%	100.0%	100%
		Componente	Porcentaje de procesos legales revisados.	100.00%	100.0%	100%
		Actividad	Porcentaje de contratos de prestación de servicios realizados.	100.00%	100.0%	100%
		Actividad	Porcentaje de contratos de prestación de servicios	100.00%	100.0%	100%
		Componente	Porcentaje de mujeres atendidas.	100.00%	258.0%	258%
		Actividad	Porcentaje de atenciones brindadas.	100.00%	187.1%	187%
		Actividad	Porcentaje de seguimientos brindados.	100.00%	237.1%	237%
		Actividad	Porcentaje de acompañamientos realizados	100.00%	133.6%	134%
		Actividad	Porcentaje de canalizaciones realizados	100.00%	250.2%	250%
		Actividad	Porcentaje de visitas domiciliarias	100.00%	482.0%	482%
		Componente	Porcentaje de acciones realizadas en relación con la transversalización de la perspectiva de género.	100.00%	99.3%	99%
		Actividad	Porcentaje de talleres, pláticas y conferencias realizadas en instituciones no gubernamentales y ciudadanía en general	100.00%	0.0%	0%
		Actividad	Porcentaje de capacitaciones en instituciones gubernamentales	100.00%	103.9%	104%
		Actividad	Porcentaje de talleres, pláticas y conferencias realizadas en empresas, instituciones, instituciones educativas y ciudadanía en general.	100.00%	93.9%	94%
		Actividad	Porcentaje de programas y acciones supervisadas	100.00%	108.3%	108%
		Componente	Porcentaje de cumplimiento de las acciones de cada área operativa	100.00%	91.3%	91%
		Actividad	Porcentaje de participación en las reuniones interinstitucionales	100.00%	105.8%	106%
		Actividad	Porcentaje de participación en reuniones internas mensuales	100.00%	68.3%	68%
		Actividad	Porcentaje de supervisión de cumplimiento de actividades conforme al objetivo del IMMujeres	100.00%	100.0%	100%
		Componente	Porcentaje de productos con estadística, investigaciones y diagnósticos realizados	100.00%	95.0%	95%
		Actividad	Porcentaje de investigaciones realizadas	100.00%	90.0%	90%
		Actividad	Porcentaje de reportes e informes estadísticos realizados	100.00%	100.0%	100%
		Actividad	Porcentaje de diagnósticos realizados.	100.00%	90.0%	90%
		Actividad	Porcentaje de capacitaciones realizadas	100.00%	100.0%	100%

Evaluador: LPMM

Coordinador: MMMM