

León, Gto., a 27 de marzo del 2023

Oficio no. CM/DESCI/869/2023

Asunto: Evaluación Trimestral del 4to trimestre 2022

Mtra. Liz Esparza Frausto
Directora General del DIF León
Presente

El **Sistema de Evaluación del Desempeño (SED)** es una de las herramientas utilizadas para mejorar el funcionamiento de la administración y las políticas públicas, cuya finalidad es la de realizar el seguimiento y la evaluación de los programas presupuestarios municipales, para otorgar información fundamental en la determinación del impacto que tienen los recursos públicos en el beneficio social.

En este marco, a través del presente me permito enviarle los resultados de la **Evaluación Trimestral de Eficacia, Economía y Eficiencia en el Logro de Objetivos y Metas, correspondiente al periodo octubre-diciembre 2022**, de la que se desprenden observaciones y sus correspondientes Aspectos Susceptibles de Mejora, los cuales deberán ser atendidos en un plazo de **5 días hábiles** posteriores a la recepción del presente, informando a este Órgano de Control la aclaración y/o justificación de los aspectos señalados y las acciones a emprender encaminadas a dar cumplimiento a las metas programadas al 100%, así como la evidencia correspondiente.

Lo anterior de conformidad a lo establecido en el artículo 134, de la Constitución Política de los Estados Unidos Mexicanos; artículos 17 de la Ley de Disciplina Financiera de las Entidades Federativas y los Municipios; artículos 54 y 61 de la Ley General de Contabilidad Gubernamental; artículos 85 de la Ley Federal de Presupuesto y Responsabilidad Hacendaria; artículos 73 y 102 septies de la Ley para el Ejercicio y Control de los Recursos Públicos para el Estado y los Municipios de Guanajuato; artículos 131 y 139 fracción II, III, IV, V y XXI de la Ley Orgánica Municipal para el Estado de Guanajuato y la Metodología para la evaluación de Eficacia, Economía y Eficiencia para los Programas Presupuestarios de la Administración Pública del Municipio de León, Guanajuato.


Agradeciendo sus atenciones al presente, quedo de usted.

ATENTAMENTE

"EL trabajo todo lo vence"

Somos grandes, somos fuertes, somos León

"León, Guanajuato, Capital Americana del Deporte 2023"


Lic. Viridiana Margarita Márquez Moreno
Contralora Municipal

Patricia Alcaraz 11 Sep 2023

Clarexa

c.c.p. Mtra. Mariel Ivonne de la Cruz Sánchez Téllez. Titular del Órgano Interno de Control de DIF. Para seguimiento
c.c.p. Lic. Ma. Esther Hernández Becerra. Directora de Evaluación del Sistema de Control Interno. Para seguimiento

MMMV



LEÓN
AYUNTAMIENTO 2021-2024

Contraloría Municipal de León

Evaluación trimestral del logro de objetivos y metas *(Economía, Eficacia y Eficiencia)*

Periodo Evaluado:
4to Trimestre 2022

Entidad Evaluada:

Sistema para el Desarrollo Integral de la Familia

Contenido

1. DESCRIPCIÓN.....	3
2. OBJETIVO.....	3
3. FUNDAMENTO LEGAL	3
4. METODOLOGÍA.....	4
5. RESULTADOS.....	8
6. CONCLUSIONES.....	13
7. SEGUIMIENTO	14
ANEXO 1. DESGLOSE POR PROGRAMA PRESUPUESTARIO.....	15
ANEXO 2. DESGLOSE POR INDICADOR.....	16

Evaluador: AFAL

Coordinador: MMMV

Dirección de Evaluación del Sistema de Control Interno

1. Descripción

El Sistema de Evaluación del Desempeño (SED) es el conjunto de elementos metodológicos que permiten realizar una valoración objetiva del desempeño de los programas, bajo los principios de verificación del grado de cumplimiento de metas y objetivos, con base en indicadores estratégicos y de gestión que permitan conocer el impacto social y valor público de los programas y de los proyectos.

La Evaluación Trimestral de Resultados es una de las evaluaciones consideradas dentro del **Programa Anual de Evaluación del Desempeño 2022** emitido por la Contraloría Municipal y se apega a lo establecido en los "Lineamientos para la Evaluación del Desempeño de los Programas Presupuestarios de la Administración Pública del Municipio de León 2022", emitidos y publicados por este Órgano de Control.


2. Objetivo

Este tipo de evaluación tiene como finalidad *"Analizar de forma trimestral el grado de Eficacia, Economía y Eficiencia en el ejercicio de los recursos públicos y el logro de objetivos y metas planteados para cada uno de los programas y proyectos presupuestarios por parte de las dependencias, entidades y órganos autónomos de la Administración Pública Municipal de León, Guanajuato"*.

3. Fundamento Legal

- Artículo 134, de la Constitución Política de los Estados Unidos Mexicanos
- Artículos 17 de la Ley de Disciplina Financiera de las Entidades Federativas y los Municipios
- Artículos 54, 61, 62, 64 y 79 de la Ley General de Contabilidad Gubernamental.
- Artículos 85, 110, 114 y 115 de la Ley Federal de Presupuesto y Responsabilidad Hacendaria
- Artículos 73, 102 sexies, 102 septies y 102 octies de la Ley para el Ejercicio y Control de los Recursos Públicos para el Estado y los Municipios de Guanajuato.
- Artículos 131 y 139 fracción II, III, IV, V y XXI de la Ley Orgánica Municipal para el Estado de Guanajuato.
- Artículos 77 fracción II, VIII y XVII, y 83 fracciones II, IV, IX, XIV del Reglamento Interior de la Administración Pública Municipal.
- Artículo 32 fracción I del Reglamento de Control Interno para La Administración Pública Municipal de León, Guanajuato.
- Lineamientos para la construcción y diseño de indicadores de desempeño mediante la Metodología de Marco Lógico.
- Lineamientos generales en materia de racionalidad, austeridad y disciplina presupuestal para el ejercicio fiscal 2022, del Municipio de León, Guanajuato.
- Lineamientos para la Evaluación del Desempeño de los Programas Presupuestarios de la Administración Pública del Municipio de León.
- Metodología para la evaluación de Eficacia, Economía y Eficiencia para los Programas Presupuestarios de la Administración Pública del Municipio de León, Guanajuato.
- Programa Anual de Evaluación del Desempeño 2022.

Evaluador:  ARAL

Coordinador:  MMMV

Dirección de Evaluación del Sistema de Control Interno

4. Metodología

La evaluación de Eficacia, Economía y Eficiencia, deberá ser realizada mediante trabajo de gabinete, y el informe correspondiente podrá incluir un análisis de acuerdo al criterio analizado conforme a lo siguiente:

I. Indicadores del Desempeño

Economía: mide la capacidad del ente para administrar, generar o movilizar de manera adecuada los recursos financieros que le fueron autorizados para la ejecución de programas. Se calcula de forma trimestral de acuerdo a la siguiente fórmula:

$$\text{Economía} = \frac{\text{Presupuesto Ejercido}}{\text{Presupuesto Modificado}} \times 100$$

Para la valoración de la economía se establecen los siguientes parámetros:

Parámetros de valoración del Indicador de Economía

Adecuado	Atención Operacional	Deficiente
Economía \geq 90%	90% $>$ Economía \geq 80%	Economía $<$ 80%

Eficacia: mide el grado del cumplimiento de los objetivos establecidos, es decir, dan evidencia sobre el grado en que se están alcanzando los objetivos descritos. Se calcula de forma trimestral de acuerdo a la siguiente fórmula:

$$\text{Eficacia} = \frac{\text{Metas Alcanzadas}}{\text{Metas Programadas}} \times 100$$

Para la valoración del cumplimiento de las metas se establecen los siguientes parámetros:

Parámetros de valoración del Indicador de Eficacia

Adecuado	Atención Operacional	Deficiente
Eficacia \geq 90%	90% $>$ Eficacia \geq 80%	Eficacia $<$ 80%

A pesar de esto, un indicador de eficacia muy alto nos indica una mala planeación de las metas a realizar, por lo que el resultado esperado debe estar siempre cerca del 100%.

Eficiencia: mide la relación entre el logro de los objetivos del programa y los recursos utilizados para su cumplimiento. Se calcula de forma trimestral de acuerdo a la siguiente fórmula:

$$\text{Eficiencia} = \text{Eficacia} * (0.8) + \text{Economía} * (0.2)$$

Evaluador: ARAL

Coordinador: MMMV

El resultado, es una aproximación de la cantidad del presupuesto aprobado que se ha requerido para el logro de los objetivos planteados.

II. Momentos Contables del Presupuesto de Egresos

De acuerdo a lo que señala la Ley General de Contabilidad Gubernamental los procesos administrativos de los entes públicos que impliquen transacciones presupuestarias y contables generarán el registro automático y por única vez de las mismas en los momentos contables correspondientes.

Para ello, los entes públicos deberán registrar en los sistemas respectivos, los documentos justificativos y comprobatorios que correspondan y demás información asociada a los momentos contables del gasto comprometido y devengado, en términos de las disposiciones que emita el Consejo Nacional de Armonización Contable (CONAC).

Gasto Modificado: Se refiere al momento contable que refleja la asignación presupuestaria que resulta de incorporar, en su caso, las adecuaciones presupuestarias al presupuesto aprobado.

Gasto Comprometido: Es el momento contable que refleja la aprobación por autoridad competente de un acto administrativo, u otro instrumento jurídico que formaliza una relación jurídica con terceros para la adquisición de bienes y servicios o ejecución de obras.


Gasto Devengado: Es el momento contable que refleja el reconocimiento de una obligación de pago a favor de terceros por la recepción de conformidad de bienes, servicios y obras oportunamente contratados; así como de las obligaciones que derivan de tratados, leyes, decretos, resoluciones y sentencias definitivas.

Gasto Ejercido: Es el momento contable que refleja la emisión de una cuenta por liquidar certificada o documento equivalente debidamente aprobado por la autoridad competente.

III. Notas Metodológicas

- a) El porcentaje es un símbolo matemático, que representa una cantidad dada como una fracción en 100 partes iguales, también se le llama comúnmente "tanto por ciento", donde "por ciento" significa «de cada cien unidades». Por lo anterior, y a efecto de poder contar con información estadística confiable, en aquellos indicadores cuyo resultado por fórmula sea superior al estadísticamente permitido, se ajustarán automáticamente al 100%.


Evaluador:  ACAL


Coordinador:  MMMV

Dirección de Evaluación del Sistema de Control Interno

b) Posterior al cálculo de la Eficacia, se procede a una normalización de la información conforme a lo siguiente:

- Los indicadores que presentan un resultado con valores superiores a 0% y menores a 100% durante el periodo evaluado mantienen su resultado.
- Los indicadores con resultado superior a 100% se normaliza su resultado a 100%.

Evaluador:  AVAL

Coordinador:  MMMV

Glosario:

Aspecto susceptible de mejora: A los hallazgos, debilidades, oportunidades y amenazas identificadas en la evaluación y/o informes, que pueden ser atendidos para la mejora del programa.

Indicador: herramienta que entrega información cuantitativa respecto al logro o resultado de los objetivos de un programa, cubriendo aspectos cuantitativos o cualitativos, para la toma de decisiones.

LGCG: Ley General de Contabilidad Gubernamental.

Plataforma PBR: Plataforma de Presupuesto Basado en Resultados utilizada en el Municipio de León.

Presupuesto basado en resultados (Pbr): El modelo mediante el cual el proceso presupuestario incorpora sistemáticamente consideraciones sobre los resultados obtenidos y esperados de la aplicación de los recursos públicos, a efecto de lograr una mejor calidad del gasto público y favorecer la rendición de cuentas.

Presupuesto disponible: Representa el saldo que resulta de restar al presupuesto modificado, el presupuesto comprometido y el devengado.

Presupuesto no ejercido: Representa el saldo que resulta de restar al presupuesto modificado, el presupuesto comprometido y el devengado, al cierre del ejercicio evaluado.

Programa presupuestario: Categoría programática que permite organizar, en forma representativa y homogénea, las asignaciones de recursos para programas y proyectos, que establece los objetivos, metas e indicadores, para los ejecutores del gasto, y que contribuye al cumplimiento de los instrumentos de planeación.

Unidades Corresponsables: La dependencia o entidad que, operativamente, es responsable de llevar a cabo algunas de las acciones de un programa presupuestario, en coordinación con la Unidad Responsable líder del programa.

Unidades Responsables (UR): La dependencia o entidad que esté obligada a la rendición de cuentas sobre los recursos humanos, materiales y financieros que administran para contribuir al cumplimiento de los programas comprendidos en la estructura programática autorizada.

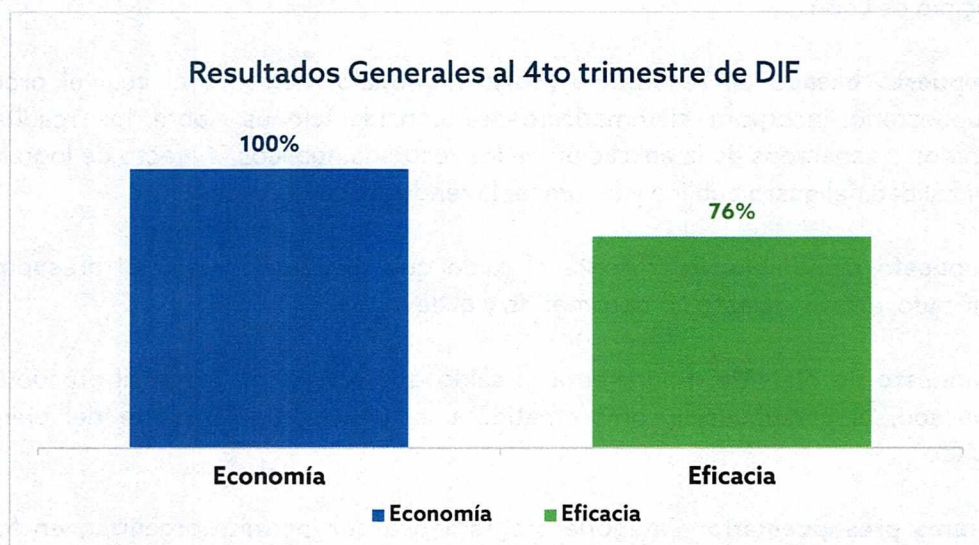
Evaluador: ARAL Coordinador: MMMV

Dirección de Evaluación del Sistema de Control Interno

5. Resultados

A continuación, se presentan los resultados obtenidos, considerando únicamente la información de los **programas presupuestarios que cuentan con presupuesto y/o metas asignadas para el periodo octubre-diciembre 2022**.

El presente análisis, se hizo utilizando la información extraída de la Plataforma PbR con corte al mes de diciembre del 2022, la cual es utilizada para la elaboración de los Reportes de Cuenta Pública realizados por la Tesorería Municipal; por su parte, la Tesorería Municipal proporcionó la información presupuestal correspondiente al periodo octubre-diciembre 2022.



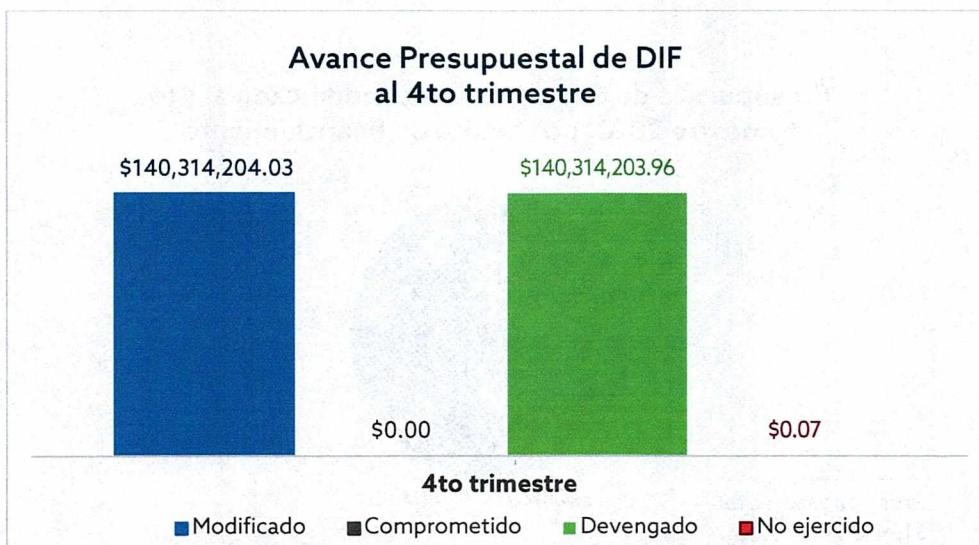
Gráfica 1. "Resultados Generales del Sistema para el Desarrollo Integral de la Familia"

Fuente: Elaborado por DESCI con datos recibidos de la Tesorería Municipal y extraídos de la plataforma PbR con corte al mes de diciembre de 2022

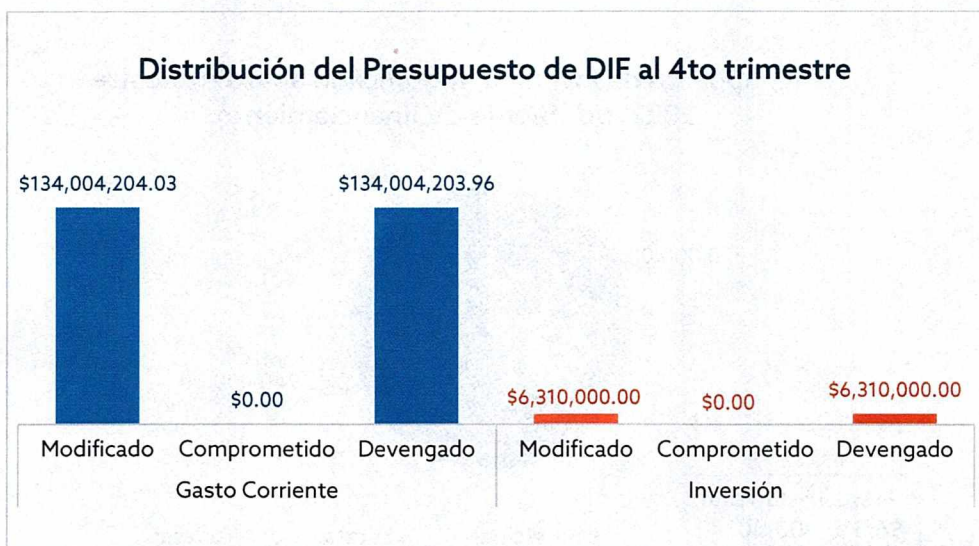
Evaluador: ARAL

Coordinador: MMMV

Dirección de Evaluación del Sistema de Control Interno



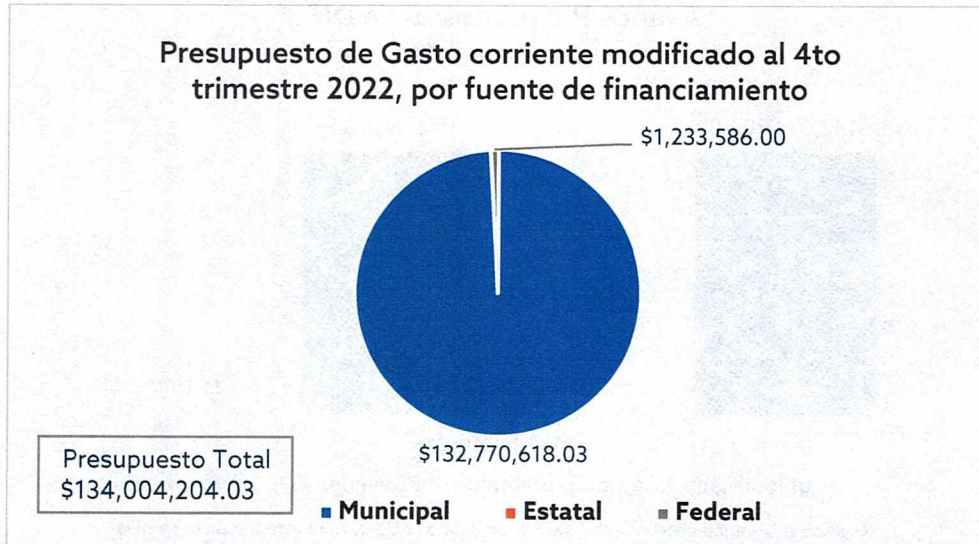
Gráfica 2. "Avance presupuestal del Sistema para el Desarrollo Integral de la Familia"
 Fuente: Elaborado por DESCI con datos recibidos de la Tesorería Municipal con corte al mes de diciembre de 2022



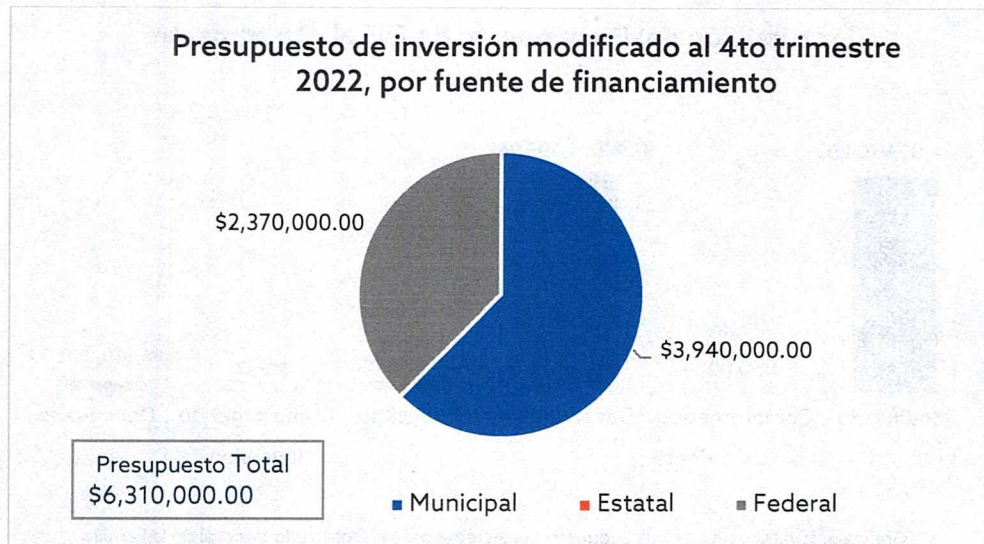
Gráfica 3. "Distribución del presupuesto del Sistema para el Desarrollo Integral de la Familia"
 Fuente: Elaborado por DESCI con datos extraídos de la Plataforma PbR con corte al mes de diciembre de 2022

Evaluador: ARAL

Coordinador: MMMV



Gráfica 4. "Presupuesto de gasto corriente modificado, por fuente de financiamiento"
Fuente: Elaborado por DESCI con datos extraídos de la Plataforma PbR con corte al mes de diciembre de 2022

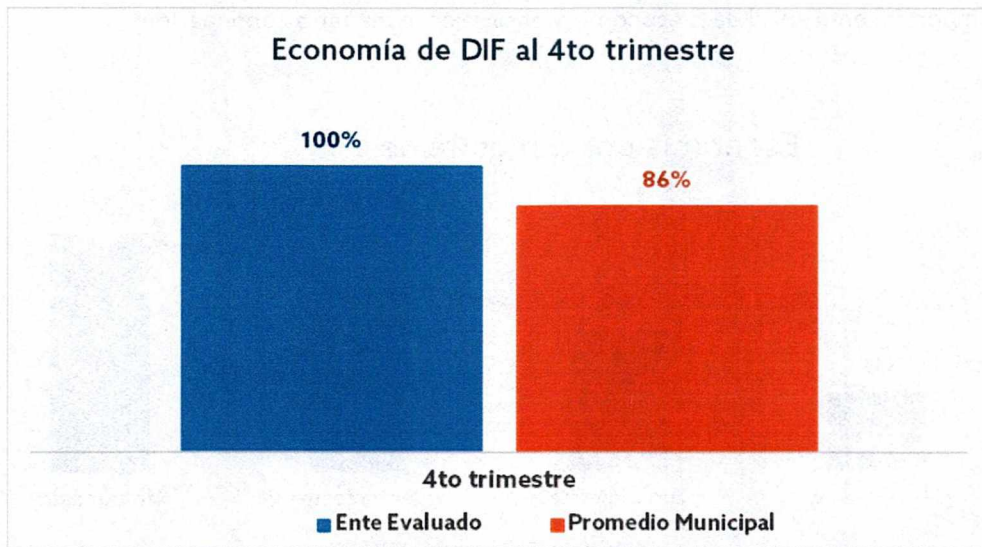


Gráfica 5. "Presupuesto de inversión modificado, por fuente de financiamiento"
Fuente: Elaborado por DESCI con datos recibidos de la Tesorería Municipal con corte al mes de diciembre de 2022

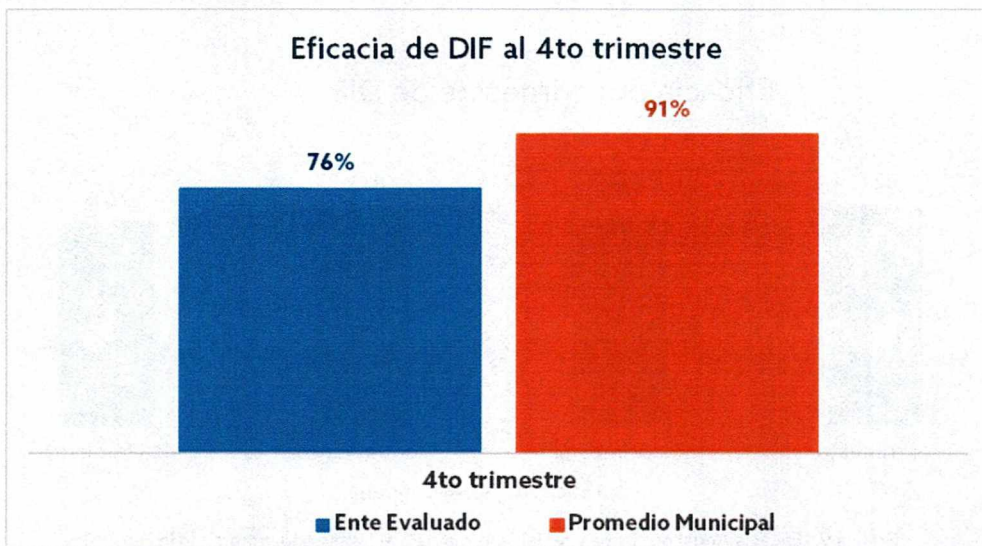
Evaluador:

Coordinador:

Dirección de Evaluación del Sistema de Control Interno



Gráfica 6. "Economía del Sistema para el Desarrollo Integral de la Familia"
Fuente: Elaborado por DESCI con datos extraídos de la Plataforma PbR con corte al mes de diciembre de 2022



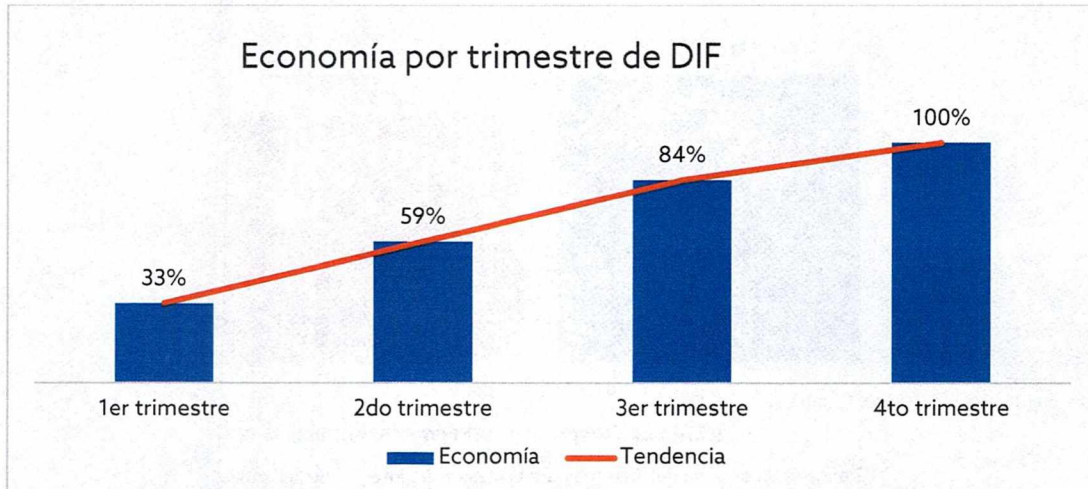
Gráfica 7. "Eficacia del Sistema para el Desarrollo Integral de la Familia"
Fuente: Elaborado por DESCI con datos extraídos de la Plataforma PbR con corte al mes de diciembre de 2022

Evaluidor: ARAL

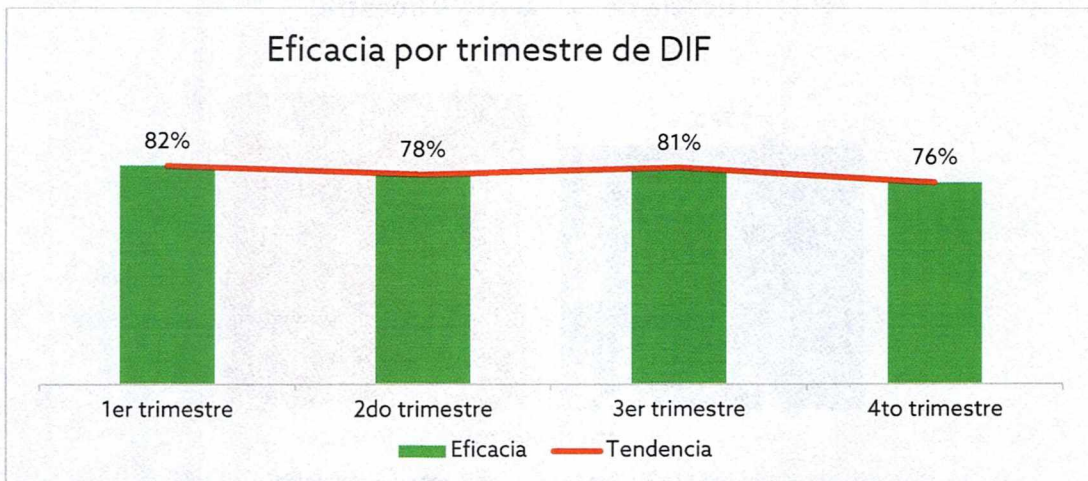
Coordinador: MMMV

Dirección de Evaluación del Sistema de Control Interno

El comportamiento anual de la economía y eficacia se muestran a continuación:



Gráfica 8. "Economía Anual por trimestre del Sistema para el Desarrollo Integral de la Familia"
Fuente: Elaborado por DESCI con datos recibidos de la Tesorería Municipal con corte al mes de diciembre de 2022



Gráfica 9. "Eficacia Anual por trimestre del Sistema para el Desarrollo Integral de la Familia"
Fuente: Elaborado por DESCI con datos extraídos de la Plataforma PbR con corte al mes de diciembre de 2022

Evaluador: ARAL

Coordinador: MMMV

Dirección de Evaluación del Sistema de Control Interno

6. Conclusiones

Como se puede observar, el comportamiento de la economía tuvo una tendencia de incremento en cada uno de los trimestres evaluados, situación favorable para la evaluación del desempeño del ejercicio presupuestal. Respecto al comportamiento de la eficacia, se observa que hubo un descenso en el último trimestre del año, por lo que existen áreas de oportunidad que se mencionan a continuación.

Respecto al presupuesto total que asciende a **\$140,314,204.03**, para el año 2022 el ente evaluado presentó un **ejercicio del recurso total del 100%**, considerándose también el presupuesto que se encuentra comprometido.

Observación 1: De los **138** indicadores registrados, únicamente **128** cuentan con meta programada para el periodo, de los cuales, el ente evaluado cuenta con **15** Indicadores del desempeño que **no presentan avance** alguno, así como **28** indicadores cuyo avance se encuentra por **debajo del 80%** respecto a lo programado al cierre del ejercicio (ver anexo 2 para mayor detalle). Además, se encontraron **17** indicadores que presenta un porcentaje de avance mucho mayor a su meta planteada, siendo incongruente con su programación, siendo los siguientes:

Porcentaje de avance en la entrega de apoyos alimentarios a asociaciones	215%
Porcentaje de avance en la realización de las brigadas por la inclusión	218%
Porcentaje de avance en la realización de brigadas para identificación y atención	235%
Porcentaje de avance de las niñas y niños atendidos en estancias infantiles	271%
Porcentaje de avance en la realización de las visitas de seguimiento	319%
Porcentaje de avance de los talleres de sensibilización	342%
Porcentaje de avance en la impartición de talleres de técnica especializada a cuidadores primarios	367%
Porcentaje de avance de la supervisión de comedores comunitarios	464%
Porcentaje de personas adultas mayores atendidas	488%
Porcentaje de avance de la entrega de insumos	494%
Porcentaje de reintegraciones familiares	750%
Porcentaje de avance de la implementación de talleres de orientación alimentaria	834%
Porcentaje de avance en la atención a las personas en situación de vulnerabilidad	1200%
Porcentaje de denuncias presentadas en relación al número de reportes recibidos	1250.0%
Porcentaje de niñas, niños y adolescentes incorporados al programa	1550%
Porcentaje de atención a personas que solicitan credencial de discapacidad	2536%
Porcentaje de avance del alojamiento de personas en situación de indigencia	6603%

Aspecto Susceptible de Mejora 1: Para los indicadores del desempeño que no cuentan con avance o cuyo avance se encuentra por debajo del 80%, deberá informar de manera detallada a este Órgano de Control los motivos por los cuales **no se cumplió** con la meta programada y de ser necesario, anexar la evidencia correspondiente a su cumplimiento.

Para los indicadores que presentan un avance muy superior a su programación, el ente evaluado deberá informar de manera detallada a este Órgano de Control los motivos por los cuales se registró un avance de metas diferente a la programación. Además, deberá implementar las acciones correctivas correspondientes, así como realizar de forma continua una revisión

Evaluador: ARAL

Coordinador: MMMV

minuciosa de la programación y el registro de avance de sus metas, asegurando que los datos capturados representen correctamente el avance en los indicadores correspondientes, a fin de evitar observaciones futuras.

7. Seguimiento

En el ejercicio de sus atribuciones la Contraloría Municipal, implementa la "Evaluación Trimestral de Resultados", la cual forma parte de su **Programa Anual de Evaluación del Desempeño 2022**, orientada a identificar los aspectos susceptibles de mejora de las dependencias y entidades de la administración pública municipal que contribuyan a impulsar una verdadera Gestión para Resultados (GpR).

En este sentido, la evaluación trimestral del logro de objetivos y metas realiza un seguimiento al ejercicio de los recursos públicos y avance en el logro de objetivos y metas, brindando al evaluado, información objetiva que coadyuve a evitar, por una parte, la presencia de subejercicios al término del año fiscal y por otra el no cumplimiento de las metas y objetivos planteados.

Con lo anterior, se obtienen las herramientas e instrumentos necesarios para el proceso de toma de decisiones, y el aprendizaje organizacional.

Con la finalidad de atender lo señalado en el presente informe la Entidad evaluada contará con **5 días hábiles** posteriores a la recepción del presente, para remitir a este Órgano de Control la aclaración y/o justificación de los aspectos señalados y las acciones a emprender encaminadas a dar cumplimiento al ejercicio del recurso y metas programadas al 100%, no omito mencionar que deberá adjuntar la evidencia correspondiente.

Sin otro particular, agradezco la atención al presente.

León, Guanajuato a 27 de marzo de 2023

Atentamente,
"El trabajo todo lo vence"
Somos Grandes, Somos Fuertes, Somos León
"León, Guanajuato, Capital Americana del Deporte 2023"


Lic. Ma. Esther Hernández Becerra
Directora de Evaluación del Sistema de Control Interno

Evaluador: ARAL

Coordinador: MMMV

Dirección de Evaluación del Sistema de Control Interno

ANEXO 1. DESGLOSE POR PROGRAMA PRESUPUESTARIO

1.1 Presupuesto por programa y Objeto del gasto

UNIDAD RESPONSABLE	GC/INV	COG	DESCRIPCIÓN DE COG	ORIGEN	DESCRIPCIÓN DE ORIGEN	PROGRAMA	PRESUPUESTO MODIFICADO	PRESUPUESTO COMPROMETIDO	PRESUPUESTO DEVENGADO	PRESUPUESTO NO EJERCIDO
Sistema para el Desarrollo Integral de la Familia (DIF León) 5012	Gasto corriente	42402	Transf entidades para asistencia social	11AA01	RECURSOS PROPIOS	E000002 Sistema para el Desarrollo Integral de la Familia (DIF León)	\$132,770,618.03	\$0.00	\$132,770,617.96	\$0.07
		42402	Transf entidades para asistencia social	12AB20	REMANENTE PARTICIPACIONES 2020		\$1,233,586.00	\$0.00	\$1,233,586.00	\$0.00
	Inversión	42402	Transf entidades para asistencia social	12AA01	REMANENTE RECURSOS PROPIOS	100271 Proyecto integral para el desarrollo humano y la inclusión social	\$520,000.00	\$0.00	\$520,000.00	\$0.00
		42405	Transf a ent el desarrollo asis social	11AB01	PARTICIPACIONES	100263 Comedores comunitarios	\$410,000.00	\$0.00	\$410,000.00	\$0.00
		42405	Transf a ent el desarrollo asis social	11AB01	PARTICIPACIONES	100271 Proyecto integral para el desarrollo humano y la inclusión social	\$460,000.00	\$0.00	\$460,000.00	\$0.00
		42405	Transf a ent el desarrollo asis social	12AA01	REMANENTE RECURSOS PROPIOS	100265 Proyecto integral de asistencia social	\$1,500,000.00	\$0.00	\$1,500,000.00	\$0.00
		42405	Transf a ent el desarrollo asis social	12AA01	REMANENTE RECURSOS PROPIOS	100271 Proyecto integral para el desarrollo humano y la inclusión social	\$1,920,000.00	\$0.00	\$1,920,000.00	\$0.00
		42405	Transf a ent el desarrollo asis social	12AB01	REMANENTE PARTICIPACIONES	100263 Comedores comunitarios	\$500,000.00	\$0.00	\$500,000.00	\$0.00
		42405	Transf a ent el desarrollo asis social	12AB01	REMANENTE PARTICIPACIONES	100273 Modelo club dif	\$1,000,000.00	\$0.00	\$1,000,000.00	\$0.00

1.2 Eficacia y Economía por programa

UNIDAD RESPONSABLE	GC/INV	PROGRAMA	PRESUPUESTO MODIFICADO	PRESUPUESTO COMPROMETIDO	PRESUPUESTO DEVENGADO	PRESUPUESTO NO EJERCIDO	ECONOMIA	EFICACIA
Sistema para el Desarrollo Integral de la Familia (DIF León) 5012	Gasto corriente	E000002 Sistema para el Desarrollo Integral de la Familia (DIF León)	\$134,004,204.03	\$0.00	\$134,004,203.96	\$0.07	100%	79%
	Inversión	100265 Proyecto integral de asistencia social	\$1,500,000.00	\$0.00	\$1,500,000.00	\$0.00	100%	80%
		100271 Proyecto integral para el desarrollo humano y la inclusión social	\$2,440,000.00	\$0.00	\$2,440,000.00	\$0.00	100%	75%
		100263 Comedores comunitarios	\$910,000.00	\$0.00	\$910,000.00	\$0.00	100%	67%
		100271 Proyecto integral para el desarrollo humano y la inclusión social	\$460,000.00	\$0.00	\$460,000.00	\$0.00	100%	75%
		100273 Modelo club DIF	\$1,000,000.00	\$0.00	\$1,000,000.00	\$0.00	100%	50%

M

ANEXO 2. DESGLOSE POR INDICADOR

En este apartado se incluyen todos aquellos indicadores del ente que cuenten con meta modificada para el ejercicio evaluado.

UNIDAD RESPONSABLE	PROGRAMA	NIVEL RESUMEN NARRATIVO	INDICADOR	META MODIFICADA	META ALCANZADA	AVANCE TOTAL
Sistema para el Desarrollo Integral de la Familia (DIF León) 5012	100263 Comedores Comunitarios	Propósito	Porcentaje de población informada en alimentación balanceada y hábitos saludables.	100%	0%	0%
		Componente	Porcentaje de avance en la implementación de espacios para el fomento de la sana alimentación.	100%	100%	100%
		Actividad	Porcentaje de avance en el equipamiento de comedores comunitarios.	100%	100%	100%
	100264 Alianzas por un León Sin Hambre	Propósito	Porcentaje de asociaciones de sociedad civil beneficiadas.	7	0	0%
		Componente	Porcentaje de empresas, centrales de abasto y bancos de alimentos que entregarán donaciones.	8	0	0%
		Actividad	Porcentaje de avance en la entrega de apoyos de asistencia alimentaria	100%	0%	0%
	100265 Proyecto Integral de Asistencia Social	Propósito	Porcentaje de disminución de la población con carencia alimentaria	5%	0%	0%
		Componente	Porcentaje de avance en la entrega de apoyos alimentarios	100%	185%	185%
		Actividad	Porcentaje de solicitudes de apoyo de asistencia alimentaria recibidas	100%	185%	185%
		Actividad	Porcentaje de diagnósticos sociales realizados	100%	100%	100%
	100271 Proyecto Integral para el Desarrollo Humano y la Inclusión Social	Propósito	Porcentaje de personas en situación de vulnerabilidad que acceden a programas sociales	4%	4%	100%
		Componente	Porcentaje de avance en la realización de 50 brigadas en espacios públicos y educativos.	100%	0%	0%
		Actividad	Porcentaje de convenios de colaboración con espacios públicos y educativos firmados.	100	0	0%
		Componente	Porcentaje de avance en la rehabilitación y mantenimiento de centros gerontológicos	100%	100%	100%
		Actividad	Porcentaje de avance en la realización de solicitudes de mantenimiento	100%	100%	100%
		Componente	Porcentaje de avance en la entrega de apoyos económicos a cuidadores primarios	100%	100%	100%
		Actividad	Porcentaje de avance en la formación de grupos de cuidadores primarios	100%	100%	100%
	100273 Modelo Club DIF	Propósito	Porcentaje de espacios seguros en la ciudad para niñas y niños.	100%	0%	0%
		Componente	Porcentaje de avance en la adaptación de espacios para el cuidado de niñas y niños.	100%	100%	100%
		Actividad	Porcentaje de avance en la entrega del proyecto de inversión solicitando el proyecto ejecutivo.	100%	0%	0%
	E000002 Sistema para el Desarrollo Integral de la Familia (DIF León)	Actividad	Equipamiento para Club DIF comprado	100%	100%	100%
		Propósito	Porcentaje de personas en situación de pobreza por carencias sociales.	2.00%	0.0%	0%
		Componente	Porcentaje de avance en la inscripción de padres de familia	100.00%	56.3%	56%
		Actividad	Porcentaje de avance en la ejecución de sesiones	99.74%	108.6%	109%
		Actividad	Porcentaje de avance en la realización de visitas domiciliarias	99.99%	28.9%	29%
	Componente	Porcentaje de niñas, niños y adolescentes incorporados al programa	10.00%	155.0%	1550%	

Evaluador: ARAI Coordinador: MMMV

Evaluación trimestral del logro de objetivos y metas
Sistema para el Desarrollo Integral de la Familia

UNIDAD RESPONSABLE	PROGRAMA	NIVEL RESUMEN NARRATIVO	INDICADOR	META MODIFICADA	META ALCANZADA	AVANCE TOTAL
Sistema para el Desarrollo Integral de la Familia (DIF León) 5012	E000002 Sistema para el Desarrollo Integral de la Familia (DIF León)	Actividad	Porcentaje de avance en la realización de brigadas de concientización	100.00%	30.0%	30%
		Actividad	Porcentaje de avance en la canalización de apoyo a niñas, niños y adolescentes identificados en situación de calle	100.00%	90.0%	90%
		Actividad	Porcentaje de avance en la elaboración del diagnóstico situacional	100.00%	0.0%	0%
		Componente	Porcentaje de avance en la atención psicológica	99.99%	137.6%	138%
		Actividad	Porcentaje de avance en la ejecución de sesiones	99.99%	102.5%	103%
		Componente	Porcentaje de atención a las solicitudes de alojamiento de NNA	100.00%	91.7%	92%
		Actividad	Porcentaje de avance en las atenciones de trabajo social en los CAS	100.00%	100.0%	100%
		Actividad	Porcentaje de avance en las atenciones de psicología en los CAS	100.00%	99.2%	99%
		Componente	Porcentaje de procesos de adopción finalizados	70.00%	0.0%	0%
		Actividad	Porcentaje de avance de la realización de perfiles de adoptabilidad	100.00%	2.0%	2%
		Actividad	Porcentaje de avance en la recepción de solicitudes de adopción	100.00%	50.0%	50%
		Actividad	Porcentaje de avance en la implementación de procesos de emparentamiento	40.00%	6.3%	16%
		Actividad	Porcentaje de avance en la ejecución de seguimientos post adoptivos	40.00%	0.0%	0%
		Componente	Porcentaje de avance de las personas atendidas en espacios de convivencias supervisadas	99.99%	134.5%	135%
		Actividad	Porcentaje de avance de la implementación de sesiones de convivencia supervisada	100.00%	38.7%	39%
		Actividad	Porcentaje de avance en la implementación de sesiones de entrega-recepción	99.99%	37.9%	38%
		Componente	Porcentaje de avance de las representaciones legales a niñas, niños y adolescentes	100.00%	83.3%	83%
		Actividad	Porcentaje de asistencia a audiencias de representación de niñas, niños y adolescentes	100.00%	83.3%	83%
		Componente	Porcentaje de atención a solicitudes de alojamiento	100.00%	32.0%	32%
		Actividad	Porcentaje de canalizaciones a CAS de sociedad civil	50.00%	0.0%	0%
		Actividad	Porcentaje de reintegraciones familiares	20.00%	150.0%	750%
		Componente	Porcentaje de avance de las personas atendidas en campañas de regularización del Registro Civil	100.00%	126.0%	126%
		Actividad	Porcentaje de avance en la integración de expedientes de regularización del estado civil	100.00%	120.2%	120%
		Componente	Porcentaje de avance en la elaboración de planes de restitución	100.00%	25.5%	26%
		Actividad	Porcentaje de avance en la elaboración de medidas especiales de protección	100.00%	59.0%	59%
		Actividad	Porcentaje de avance en la realización de las visitas de seguimiento	100.00%	318.7%	319%
		Componente	Porcentaje de avance en la respuesta a las solicitudes de peritajes	80.00%	100.7%	126%
		Actividad	Porcentaje de avance en la elaboración de peritajes de trabajo social	100.00%	112.5%	113%
Actividad	Porcentaje de avance en la elaboración de evaluaciones de sujetos de asistencia social	100.00%	110.3%	110%		
Actividad	Porcentaje de avance en la elaboración de peritajes de psicología	100.00%	105.3%	105%		
Actividad	Porcentaje de atención a audiencias de escucha de menores	100.00%	126.1%	126%		

Evaluador: ARAL Coordinador: MMMV

Evaluación trimestral del logro de objetivos y metas
Sistema para el Desarrollo Integral de la Familia

UNIDAD RESPONSABLE	PROGRAMA	NIVEL RESUMEN NARRATIVO	INDICADOR	META MODIFICADA	META ALCANZADA	AVANCE TOTAL
Sistema para el Desarrollo Integral de la Familia (DIF León) 5012	E000002 Sistema para el Desarrollo Integral de la Familia (DIF León)	Componente	Porcentaje de avance en la revisión de los Centros Infantiles	100.00%	109.1%	109%
		Actividad	Porcentaje de avance en el seguimiento a las recomendaciones realizadas	100.00%	61.8%	62%
		Actividad	Porcentaje de avance en la entrega de donaciones	100.00%	75.7%	76%
		Actividad	Porcentaje de atención a reportes recibidos	100.00%	0.0%	0%
		Componente	Porcentaje de avance en la elaboración de diagnósticos de vulneración de derechos de niñas, niños y adolescentes	99.99%	191.2%	191%
		Actividad	Porcentaje de avance en la atención de reportes de vulneración de derechos	85.00%	44.6%	52%
		Actividad	Porcentaje de avance en las visitas de seguimiento a reportes de vulneración de derechos de niñas, niños y adolescentes	85.00%	44.6%	52%
		Actividad	Porcentaje de denuncias presentadas en relación al número de reportes recibidos	4.00%	50.0%	1250.0%
		Componente	Porcentaje de avance de las niñas y niños atendidos en estancias infantiles	99.99%	271.4%	271%
		Actividad	Porcentaje de avance de las sesiones de atención nutricional	100.00%	172.9%	173%
		Actividad	Porcentaje de avance de la atención psicológica	100.00%	105.0%	105%
		Actividad	Porcentaje de avance de las valoraciones médicas	100.00%	106.7%	107%
		Componente	Porcentaje de niñas y niños atendidos	100.00%	112.2%	112%
		Actividad	Porcentaje de avance de las sesiones de atención nutricional	100.00%	115.7%	116%
		Actividad	Porcentaje de avance de la atención psicológica	100.00%	117.4%	117%
		Actividad	Porcentaje de avance de las valoraciones médicas	100.00%	30.4%	30%
		Componente	Porcentaje de niños atendidos en estancias educativas.	100.00%	46.7%	47%
		Actividad	Porcentaje de atención de solicitudes de inscripción	100.00%	85.0%	85%
		Componente	Porcentaje de población atendida	100.00%	130.0%	130%
		Actividad	Porcentaje de avance de la recepción de solicitudes de ingreso	100.00%	130.7%	131%
		Actividad	Porcentaje de avance de la realización de consultas de medicina general para personas con discapacidad	100.00%	147.9%	148%
		Actividad	Porcentaje de avance de la realización de consultas de medicina general para personas con discapacidad	100.00%	114.6%	115%
		Actividad	Porcentaje de avance de la realización de consultas médicas	100.00%	163.1%	163%
		Actividad	Porcentaje de avance de la prestación de servicios de atención especializada	100.00%	130.4%	130%
		Componente	Porcentaje de avance de la inclusión de personas con discapacidad en la educación formal	100.00%	5.0%	5%
		Actividad	Porcentaje de avance en la elaboración de estudios psicodiagnósticos	100.00%	104.3%	104%
		Actividad	Porcentaje de avance de la prestación de servicios de psicología en aspectos de lenguaje	100.00%	127.6%	128%
		Actividad	Porcentaje de avance de la prestación de servicios de terapia de lenguaje	100.00%	125.3%	125%
		Componente	Porcentaje de avance en la implementación de campañas de prevención de la discapacidad	100.00%	75.0%	75%
		Actividad	Porcentaje de avance de la canalización de personas en riesgo de discapacidad para tratamiento	100.00%	147.0%	147%
		Componente	Porcentaje de atención a Cuidadores Primarios	100.00%	44.0%	44%

Evaluador: ABAL Coordinador: MMMV

Dirección de Evaluación del Sistema de Control Interno

Evaluación trimestral del logro de objetivos y metas
Sistema para el Desarrollo Integral de la Familia

UNIDAD RESPONSABLE	PROGRAMA	NIVEL RESUMEN NARRATIVO	INDICADOR	META MODIFICADA	META ALCANZADA	AVANCE TOTAL
Sistema para el Desarrollo Integral de la Familia (DIF León) 5012	E000002 Sistema para el Desarrollo Integral de la Familia (DIF León)	Actividad	Porcentaje de avance en la impartición de talleres de herramientas emocionales a cuidadores primarios	100.00%	137.5%	138%
		Actividad	Porcentaje de avance en la impartición de talleres de técnica especializada a cuidadores primarios	100.00%	366.6%	367%
		Actividad	Porcentaje de avance en la entrega de apoyos económicos a cuidadores primarios	100.00%	100.0%	100%
		Componente	Porcentaje de avance de la inclusión de personas con discapacidad en el ámbito laboral	100.00%	41.2%	41%
		Actividad	Porcentaje de avance de la evaluación de habilidades de las personas con discapacidad	100.00%	91.3%	91%
		Actividad	Porcentaje de avance en la elaboración de estudios psicodiagnósticos	100.00%	86.8%	87%
		Actividad	Porcentaje de avance de la vinculación con instituciones públicas y privadas para canalización	100.00%	68.3%	68%
		Actividad	Porcentaje de avance en la entrega de distintivos a empresas incluyentes	100.00%	113.0%	113%
		Actividad	Porcentaje de avance de los talleres de sensibilización	100.00%	341.6%	342%
		Componente	Porcentaje de avance en la realización de las brigadas por la inclusión	100.00%	217.7%	218%
		Actividad	Porcentaje de avance de la integración de participantes en las brigadas	100.00%	100.0%	100%
		Componente	Porcentaje de avance en la entrega de distintivos para las personas con discapacidad	100.00%	177.5%	177%
		Actividad	Porcentaje de avance en la entrega de constancia de discapacidad	100.00%	72.1%	72%
		Componente	Porcentaje de atención a personas que solicitan credencial de discapacidad	8.33%	211.2%	2536%
		Actividad	Porcentaje de avance de la difusión y promoción de servicios	100.00%	108.1%	108%
		Componente	Porcentaje de personas adultas mayores atendidas	100.00%	488.3%	488%
		Actividad	Porcentaje de avance de la atención a adultos mayores en centros gerontológicos	100.00%	70.8%	71%
		Actividad	Porcentaje de personas adultas mayores en situación de riesgo atendidas	100.00%	40.7%	41%
		Componente	Porcentaje de personas adultas mayores en situación de riesgo atendidas	100.00%	94.8%	95%
		Actividad	Porcentaje de seguimiento a reportes	100.00%	94.8%	95%
		Componente	Porcentaje de avance en la atención a las personas en situación de vulnerabilidad	8.33%	100.0%	1200%
		Actividad	Porcentaje de avance de la elaboración de estudios socioeconómicos	100.00%	127.6%	128%
		Actividad	Porcentaje de avance de la realización de investigaciones sociales	100.00%	132.3%	132%
		Actividad	Porcentaje de avance de la entrega de apoyos de asistencia social	100.00%	125.1%	125%
		Componente	Porcentaje de avance en la capacitación de personas adultas mayores en habilidades psicoemocionales	99.99%	48.3%	48%
		Actividad	Porcentaje de avance en la capacitación de personas adultas mayores en talleres productivos	100.00%	152.9%	153%
		Actividad	Porcentaje de personas adultas mayores canalizadas	100.00%	61.5%	62%
Componente	Porcentaje de avance del alojamiento de personas en situación de indigencia	8.33%	550.0%	6603%		
Actividad	Porcentaje de avance en la realización de brigadas para identificación y atención	100.00%	235.4%	235%		

Evaluador: ARAL Coordinador: MMMV

Evaluación trimestral del logro de objetivos y metas
Sistema para el Desarrollo Integral de la Familia

UNIDAD RESPONSABLE	PROGRAMA	NIVEL RESUMEN NARRATIVO	INDICADOR	META MODIFICADA	META ALCANZADA	AVANCE TOTAL
Sistema para el Desarrollo Integral de la Familia (DIF León) 5012	E000002 Sistema para el Desarrollo Integral de la Familia (DIF León)	Componente	Porcentaje de avance de la alimentación de personas en situación de pobreza alimentaria	100.00%	100.0%	100%
		Actividad	Porcentaje de avance de la supervisión de comedores comunitarios	100.00%	464.1%	464%
		Actividad	Porcentaje de avance en la entrega de los desayunos escolares	100.00%	69.7%	70%
		Actividad	Porcentaje de avance de la entrega de insumos	100.00%	493.8%	494%
		Actividad	Porcentaje de avance de la supervisión de escuelas adheridas al programa	100.00%	129.7%	130%
		Actividad	Porcentaje de avance en la entrega de apoyos alimentarios a asociaciones	100.00%	214.8%	215%
		Actividad	Porcentaje de avance en la entrega de apoyos alimentarios a estancias infantiles	100.00%	103.7%	104%
		Componente	Porcentaje de avance de las personas que reciben orientación alimentaria	100.00%	89.0%	89%
		Actividad	Porcentaje de avance de la implementación de talleres de orientación alimentaria	100.00%	833.9%	834%

Evaluador: ARAL Coordinador: MMY



Dirección de Evaluación del Sistema de Control Interno