



León, Gto., a 15 de diciembre del 2022

**Oficio no.** CM/DESCI/7565/2022

**Asunto:** Evaluación Trimestral del 3er trimestre 2022

**C.P. Ma. Del Carmen Gómez Méndez**  
**Titular de la Unidad de Transparencia**  
**Presente**

El **Sistema de Evaluación del Desempeño (SED)** es una de las herramientas utilizadas para mejorar el funcionamiento de la administración y las políticas públicas, cuya finalidad es la de realizar el seguimiento y la evaluación de los programas presupuestarios municipales, para otorgar información fundamental en la determinación del impacto que tienen los recursos públicos en el beneficio social.


En este marco, a través del presente me permito enviarle los resultados de la Evaluación Trimestral de Eficacia, Economía y Eficiencia en el Logro de Objetivos y Metas, correspondiente al periodo julio-septiembre 2022, de la cual, **no se desprenden** observaciones ni Aspectos Susceptibles de Mejora.

No omito mencionar que este Órgano de Control continuará evaluando la Eficacia, Eficiencia y Economía en el logro de objetivos y metas durante el presente ejercicio, a fin de contribuir a una gestión pública más eficiente.

Lo anterior de conformidad a lo establecido en el artículo 134 de la Constitución Política de los Estados Unidos Mexicanos, los artículos 55, 61, 62, 64, 79 y 80 de la Ley General de Contabilidad Gubernamental; 73, 102 septies y 102 octies de la Ley para el Ejercicio y Control de los Recursos Públicos para el Estado de Guanajuato; 131 y 139 fracciones III y XXI de la Ley Orgánica Municipal y 83 fracciones II y IV del Reglamento Interior de la Administración Pública Municipal de León, Guanajuato.

Agradeciendo sus atenciones al presente, quedo de usted.

**A T E N T A M E N T E**  
**"EL trabajo todo lo vence"**  
**Somos grandes, somos fuertes, somos León**  
**"2022, Año del Festival Internacional Cervantino, 50 años de diálogo cultural"**

 **Lic. Viridiana Margarita Márquez Moreno**  
**Contralora Municipal**

C.c.p. Lic. Ma. Esther Hernández Becerra. Directora de Evaluación del Sistema de Control Interno. Para seguimiento.

MMMV/MEHB







**LEÓN**  
AYUNTAMIENTO 2021-2024

## **Contraloría Municipal de León**

### **Evaluación trimestral del logro de objetivos y metas** *(Economía, Eficacia y Eficiencia)*

Periodo Evaluado:  
3er Trimestre 2022

**Dependencia Evaluada:**

**Unidad de Transparencia**



## Contenido

1. DESCRIPCIÓN.....	3
2. OBJETIVO.....	3
3. FUNDAMENTO LEGAL.....	3
4. METODOLOGÍA.....	4
5. RESULTADOS.....	7
6. CONCLUSIONES.....	11
7. SEGUIMIENTO.....	12
ANEXO 1. DESGLOSE POR PROGRAMA PRESUPUESTARIO .....	13
ANEXO 2. DESGLOSE POR INDICADOR .....	17



## 1. Descripción

**El Sistema de Evaluación del Desempeño (SED)** es el conjunto de elementos metodológicos que permiten realizar una valoración objetiva del desempeño de los programas, bajo los principios de verificación del grado de cumplimiento de metas y objetivos, con base en indicadores estratégicos y de gestión que permitan conocer el impacto social y valor público de los programas y de los proyectos.

La Evaluación Trimestral de Resultados es una de las evaluaciones consideradas dentro del **Programa Anual de Evaluación del Desempeño 2022** emitido por la Contraloría Municipal y se apega a lo establecido en los "Lineamientos para la Evaluación del Desempeño de los Programas Presupuestarios de la Administración Pública del Municipio de León", emitidos y publicados por este Órgano de Control.

## 2. Objetivo

Este tipo de evaluación tiene como finalidad *"Analizar de forma trimestral el grado de Eficacia, Economía y Eficiencia en el ejercicio de los recursos públicos y el logro de objetivos y metas planteados para cada uno de los programas y proyectos presupuestarios por parte de las dependencias, entidades y órganos autónomos de la Administración Pública Municipal de León, Guanajuato"*.

## 3. Fundamento Legal

- Artículo 134, de la Constitución Política de los Estados Unidos Mexicanos
- Artículos 17 de la Ley de Disciplina Financiera de las Entidades Federativas y los Municipios
- Artículos 54, 61, 62, 64 y 79 de la Ley General de Contabilidad Gubernamental.
- Artículos 85, 110, 114 y 115 de la Ley Federal de Presupuesto y Responsabilidad Hacendaria
- Artículos 73, 102 septies y 102 octies de la Ley para el Ejercicio y Control de los Recursos Públicos para el Estado y los Municipios de Guanajuato.
- Artículos 131 y 139 fracción III y XXI de la Ley Orgánica Municipal para el Estado de Guanajuato.
- Artículos 77 fracción II, VIII y XVII, y 83 del Reglamento Interior de la Administración Pública Municipal.
- Lineamientos generales en materia de racionalidad, austeridad y disciplina presupuestal para el ejercicio fiscal 2022, del Municipio de León, Guanajuato.
- Lineamientos para la Evaluación del Desempeño de los Programas Presupuestarios de la Administración Pública del Municipio de León.
- Lineamientos para la construcción y diseño de indicadores de desempeño mediante la Metodología de Marco Lógico.
- Programa Anual de Evaluación del Desempeño 2022.
- Metodología para la evaluación de Eficacia, Economía y Eficiencia para los Programas Presupuestarios de la Administración Pública del Municipio de León, Guanajuato.

Evaluador: LPMM

Coordinador: MMMV



#### 4. Metodología

La evaluación de Eficacia, Economía y Eficiencia, deberá ser realizada mediante trabajo de gabinete, y el informe correspondiente podrá incluir un análisis de acuerdo al criterio analizado conforme a lo siguiente:

##### I. Indicadores del Desempeño

**Economía:** mide la capacidad del ente para administrar, generar o movilizar de manera adecuada los recursos financieros que le fueron autorizados para la ejecución de programas. Se calcula de forma trimestral de acuerdo a la siguiente fórmula:

$$Economía = \frac{Presupuesto Ejercido}{Presupuesto Modificado} \times 100$$

Para la valoración de la economía se establecen los siguientes parámetros:

##### Parámetros de valoración del Indicador de Economía

Adecuado	Atención Operacional	Deficiente
Economía $\geq$ 90%	90% > Economía $\geq$ 80%	Economía < 80%

**Eficacia:** mide el grado del cumplimiento de los objetivos establecidos, es decir, dan evidencia sobre el grado en que se están alcanzando los objetivos descritos. Se calcula de forma trimestral de acuerdo a la siguiente fórmula:

$$Eficacia = \frac{Metas Alcanzadas}{Metas Programadas} \times 100$$

Para la valoración del cumplimiento de las metas se establecen los siguientes parámetros:

##### Parámetros de valoración del Indicador de Eficacia

Adecuado	Atención Operacional	Deficiente
Eficacia $\geq$ 90%	90% > Eficacia $\geq$ 80%	Eficacia < 80%

A pesar de esto, un indicador de eficacia muy alto nos indica una mala planeación de las metas a realizar, por lo que el resultado esperado debe estar siempre cerca del 100%.

**Eficiencia:** mide la relación entre el logro de los objetivos del programa y los recursos utilizados para su cumplimiento. Se calcula de forma trimestral de acuerdo a la siguiente fórmula:

$$Eficiencia = Eficacia * (0.8) + Economía * (0.2)$$



**Unidades Corresponsables:** La dependencia o entidad que, operativamente, es responsable de llevar a cabo algunas de las acciones de un programa presupuestario, en coordinación con la Unidad Responsable líder del programa.

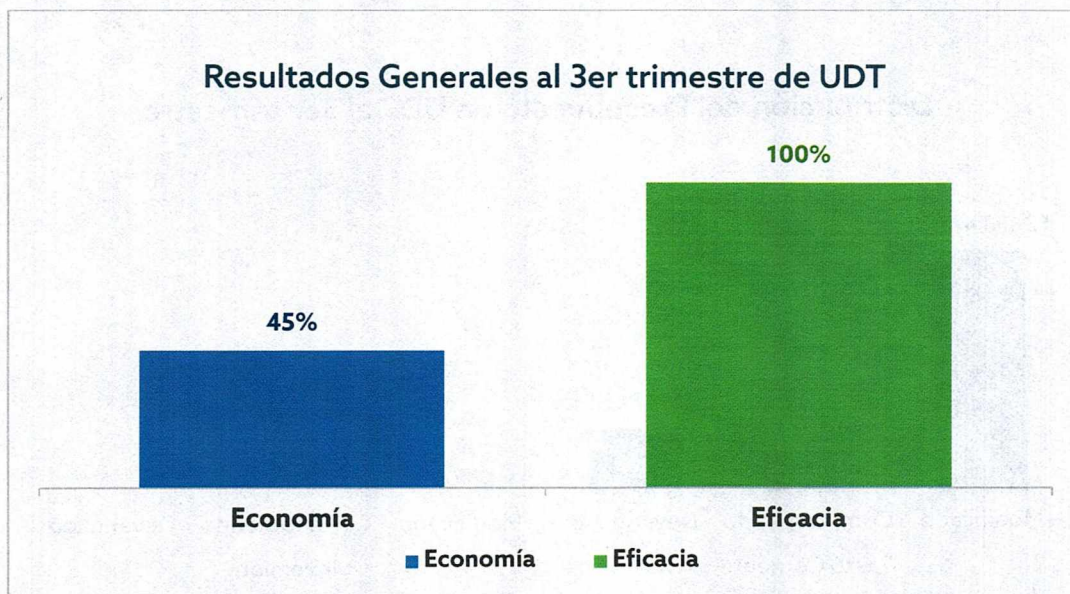
**Unidades Responsables (UR):** La dependencia o entidad que esté obligada a la rendición de cuentas sobre los recursos humanos, materiales y financieros que administran para contribuir al cumplimiento de los programas comprendidos en la estructura programática autorizada.

## 5. Resultados

A continuación, se presentan los resultados obtenidos, considerando únicamente la información de los **programas presupuestarios que cuentan con presupuesto y/o metas asignadas para el periodo julio-septiembre 2022.**

El presente análisis, se hizo utilizando la información extraída de la Plataforma PbR con corte al mes de septiembre del 2022, la cual es utilizada para la elaboración de los Reportes de Cuenta Pública realizados por la Tesorería Municipal; por su parte, la Tesorería Municipal proporcionó la información presupuestal correspondiente al periodo julio-septiembre 2022.

Para el presente análisis NO SE CONSIDERA lo correspondiente al CAPÍTULO 1000.

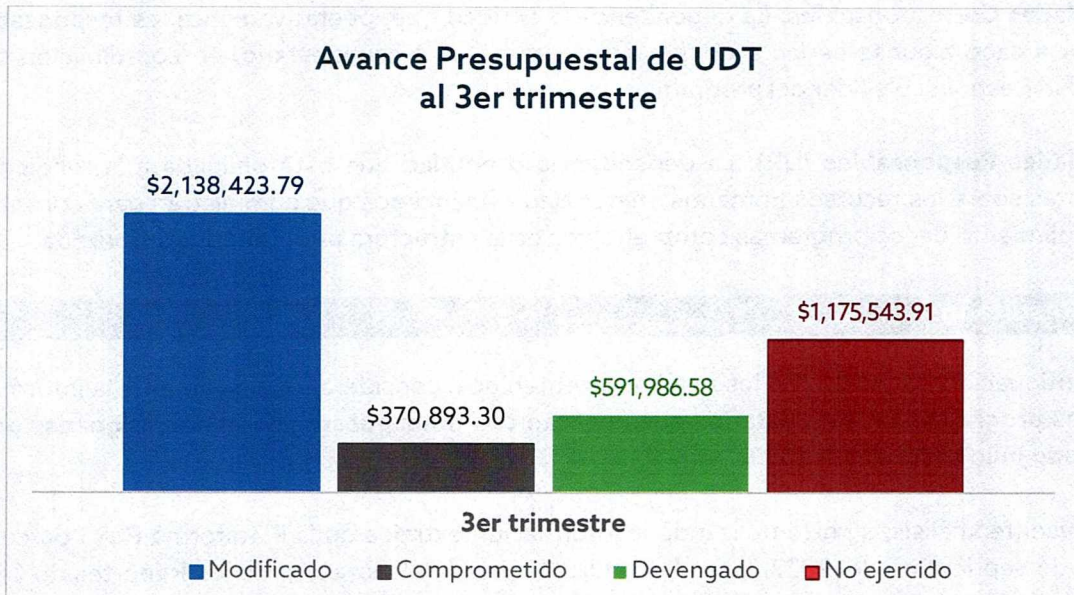


Gráfica 1. "Resultados Generales de la Unidad de Transparencia"

Fuente: Elaborado por DESCI con datos recibidos de la Tesorería Municipal y extraídos de la plataforma PbR con corte al mes de septiembre de 2022

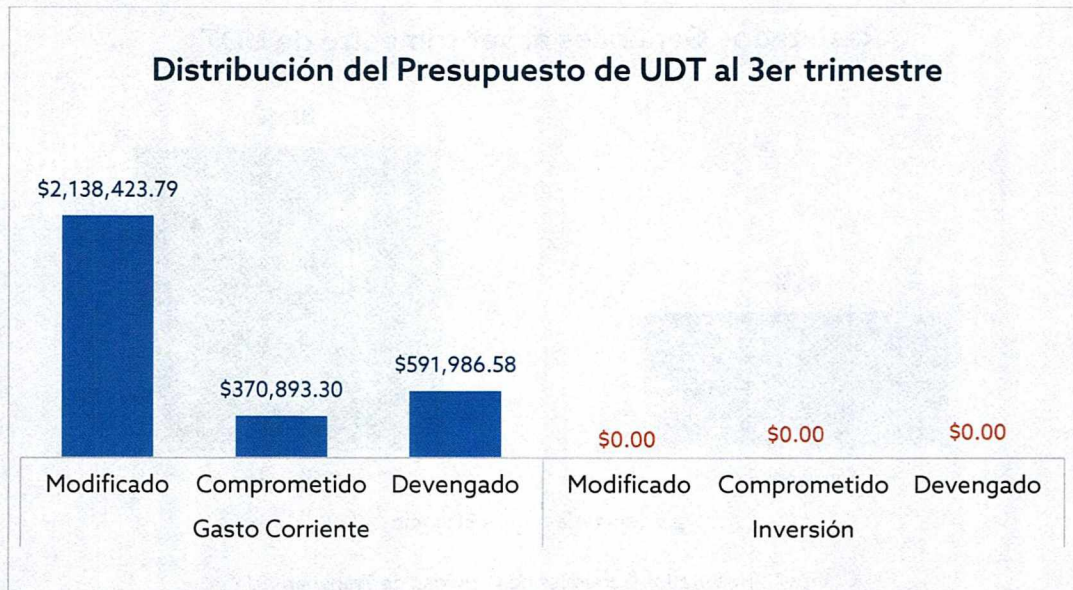
  
Evaluador: LPMM    Coordinador: MMMV





Gráfica 2. "Avance presupuestal de la Unidad de Transparencia"

Fuente: Elaborado por DESCI con datos recibidos de la Tesorería Municipal con corte al mes de septiembre de 2022



Gráfica 3. "Distribución del presupuesto de la Unidad de Transparencia"

Fuente: Elaborado por DESCI con datos recibidos de la Tesorería Municipal con corte al mes de septiembre de 2022

  
 Evaluador: LPMM    Coordinador: MMMV



**Unidades Corresponsables:** La dependencia o entidad que, operativamente, es responsable de llevar a cabo algunas de las acciones de un programa presupuestario, en coordinación con la Unidad Responsable líder del programa.

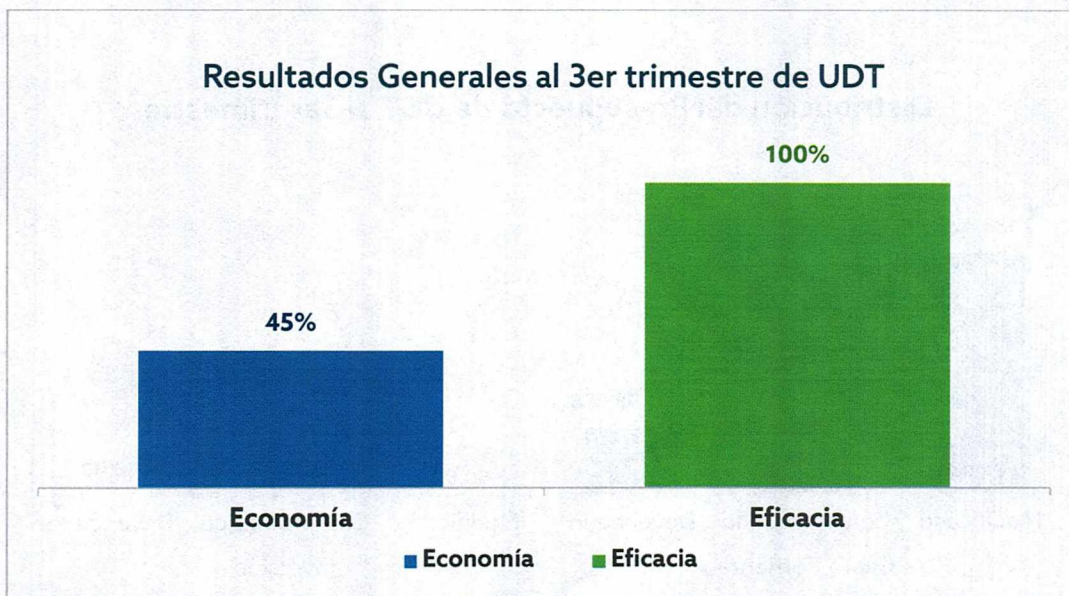
**Unidades Responsables (UR):** La dependencia o entidad que esté obligada a la rendición de cuentas sobre los recursos humanos, materiales y financieros que administran para contribuir al cumplimiento de los programas comprendidos en la estructura programática autorizada.

## 5. Resultados

A continuación, se presentan los resultados obtenidos, considerando únicamente la información de los **programas presupuestarios que cuentan con presupuesto y/o metas asignadas para el periodo julio-septiembre 2022.**

El presente análisis, se hizo utilizando la información extraída de la Plataforma PbR con corte al mes de junio del 2022, la cual es utilizada para la elaboración de los Reportes de Cuenta Pública realizados por la Tesorería Municipal; por su parte, la Tesorería Municipal proporcionó la información presupuestal correspondiente al periodo julio-septiembre 2022.

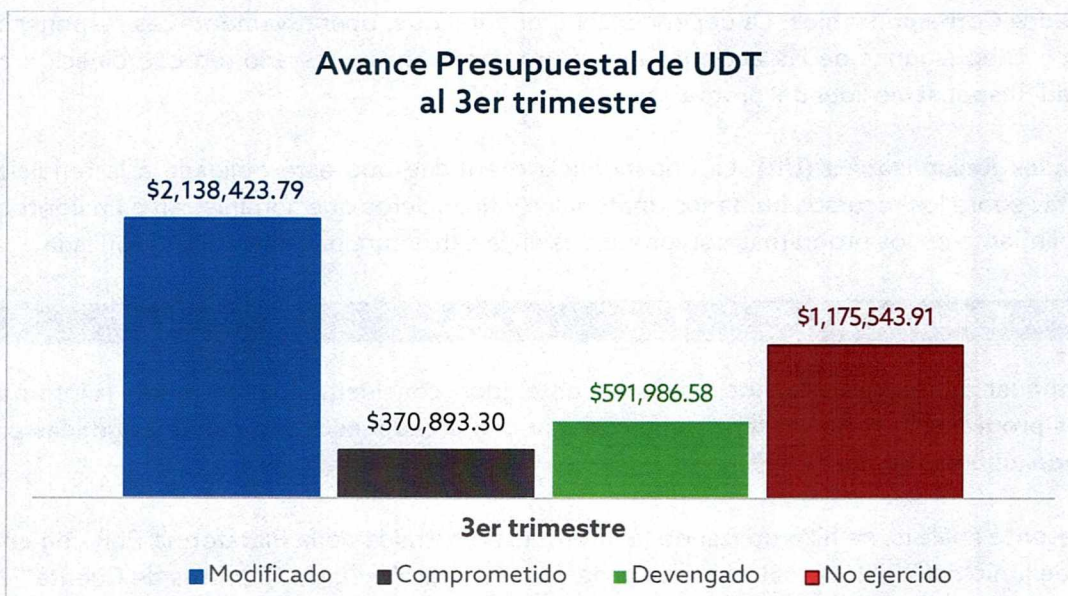
Para el presente análisis NO SE CONSIDERA lo correspondiente al CAPÍTULO 1000.



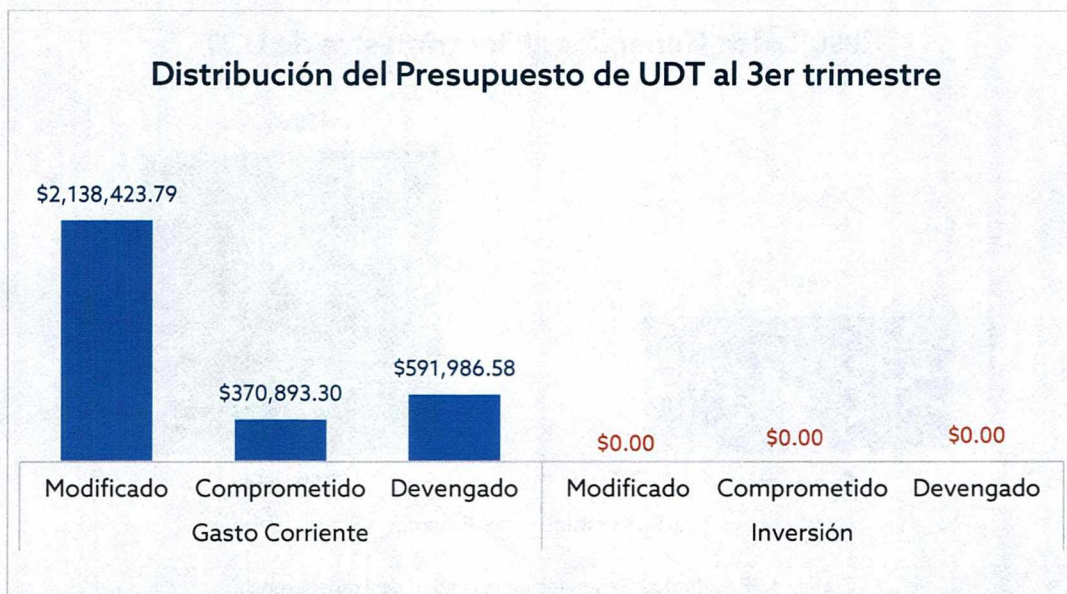
Gráfica 1. "Resultados Generales de la Unidad de Transparencia"

Fuente: Elaborado por DESCI con datos recibidos de la Tesorería Municipal y extraídos de la plataforma PbR con corte al mes de septiembre de 2022



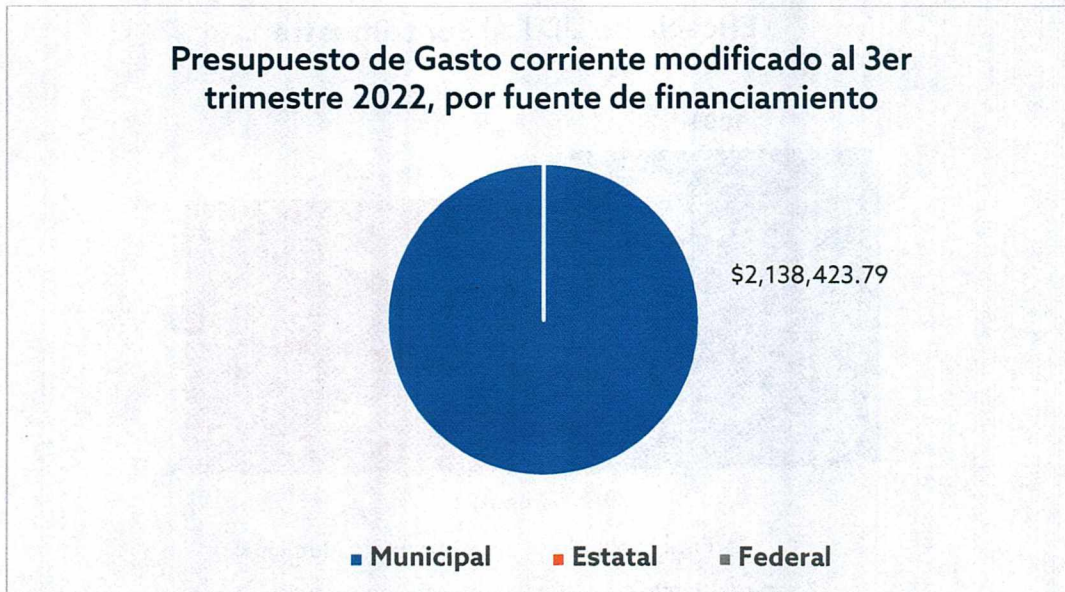


Gráfica 2. "Avance presupuestal de la Unidad de Transparencia"  
Fuente: Elaborado por DESCI con datos recibidos de la Tesorería Municipal con corte al mes de septiembre de 2022

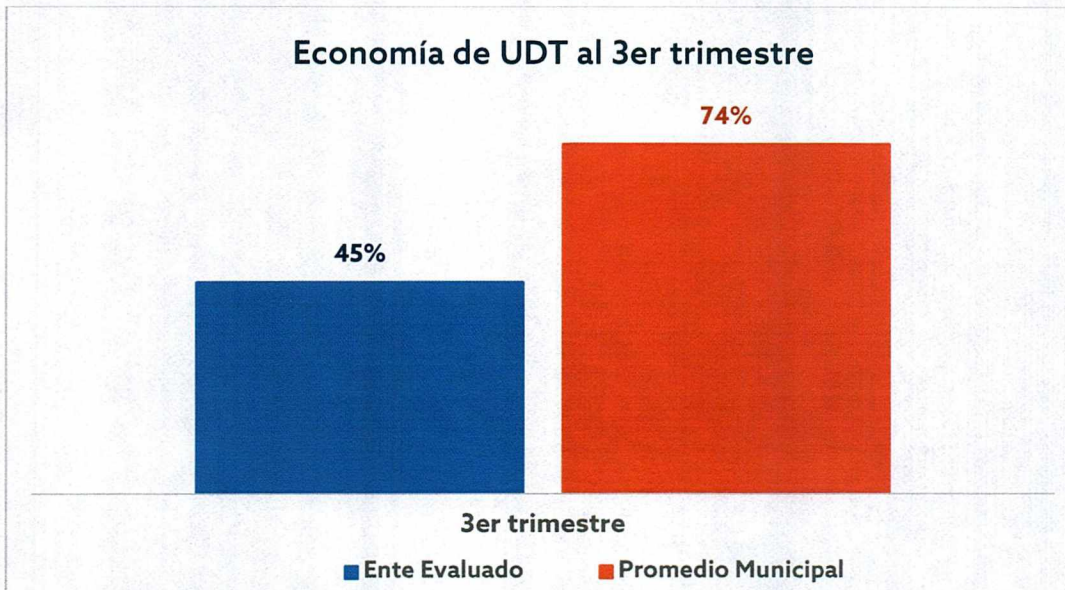


Gráfica 3. "Distribución del presupuesto de la Unidad de Transparencia"  
Fuente: Elaborado por DESCI con datos recibidos de la Tesorería Municipal con corte al mes de septiembre de 2022



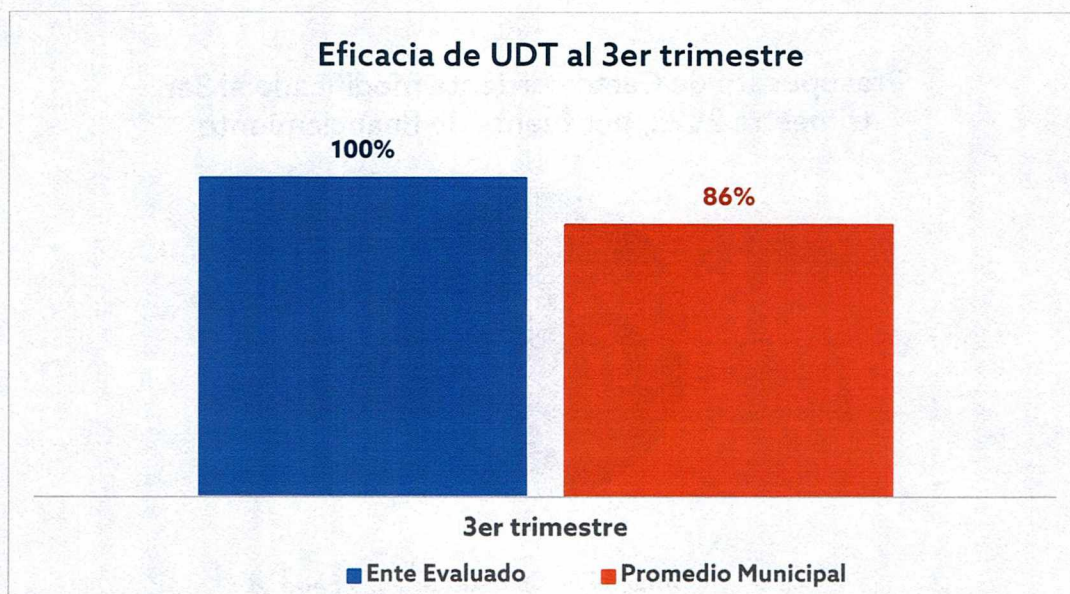


Gráfica 4. "Presupuesto de gasto corriente modificado, por fuente de financiamiento"  
Fuente: Elaborado por DESCI con datos recibidos de la Tesorería Municipal con corte al mes de septiembre de 2022



Gráfica 5. "Economía de la Unidad de Transparencia"  
Fuente: Elaborado por DESCI con datos recibidos de la Tesorería Municipal con corte al mes de septiembre de 2022





Gráfica 6. "Eficacia de la Unidad de Transparencia"

Fuente: Elaborado por DESCI con datos extraídos de la Plataforma PbR con corte al mes de septiembre de 2022



## 6. Conclusiones

Como se puede observar, el indicador de economía se encuentra por **DEBAJO** del promedio municipal, por lo que se encontraron áreas de oportunidad en el ejercicio del recurso. Así mismo, el indicador de eficacia se encuentra por **ENCIMA** del promedio municipal con un 100%, lo que se considera un nivel adecuado del cumplimiento de las metas.

Respecto al presupuesto total que asciende a \$5,538,479.19, incluyendo capítulo 1000, para el presente ejercicio el ente evaluado presenta un avance del 63.7% en el ejercicio del recurso, por lo que se identifica un presupuesto disponible del 36.3% del recurso total, que corresponde a un importe de \$2,008,480.05, como se visualiza en la tabla 1.

Sin embargo, resulta importante aclarar que una parte del presupuesto total no ejercido se encuentra a cargo de la Dirección de Comunicación Social (DGCS), la Dirección General de Desarrollo Institucional (DGDI) y la Dirección General de Recursos Materiales y Servicios Generales (DGRMySG), desglosado de la siguiente manera:

Área a cargo	Presupuesto disponible		
	Gasto corriente	Inversión	Total
DGCS	\$248,993.75	\$0.00	\$248,993.75
DGDI	\$857,061.38	\$0.00	\$857,061.38
DGRMySG	\$65,889.86	\$0.00	\$65,889.86
<b>UT</b>	<b>\$836,535.06</b>	<b>\$0.00</b>	<b>\$836,535.06</b>
<b>TOTAL</b>	<b>\$2,008,480.05</b>	<b>\$0.00</b>	<b>\$2,008,480.05</b>

Tabla 1. "Presupuesto total disponible, por área"

Donde se observa que el presupuesto que se encuentra **asignado exclusivamente a la dependencia a su cargo y que no se encuentra comprometido ni devengado** durante el periodo julio-septiembre 2022 corresponde al **15.1%** del recurso total, ascendiendo a la cantidad de **\$836,535.06** de gasto corriente.

**Recomendación 1:** El ente evaluado deberá emprender acciones preventivas que aseguren el correcto ejercicio del recurso asignado, en tiempo y forma.

En lo referente al **logro de metas** informamos que, de los 14 indicadores registrados, únicamente 9 cuentan con meta programada para el periodo, los cuales presentan avances adecuados del 100% y 104.17%, por lo que **no emitimos ninguna observación a este respecto**.



## 7. Seguimiento

En el ejercicio de sus atribuciones la Contraloría Municipal, implementa la "Evaluación Trimestral de Resultados", la cual forma parte de su **Programa Anual de Evaluación del Desempeño 2022** orientada a identificar los aspectos susceptibles de mejora de las dependencias y entidades de la administración pública municipal que contribuyan a fortalecer la acción de los organismos públicos para mejorar el efecto de su acción en beneficio de los ciudadanos e impulsar una verdadera Gestión para Resultados (GpR).

En este sentido, la evaluación trimestral del logro de objetivos y metas realiza un seguimiento al ejercicio de los recursos públicos y avance en el logro de objetivos y metas, brindando al evaluado, información objetiva que coadyuve a evitar, por una parte, la presencia de subejercicios al término del año fiscal y por otra el no cumplimiento de las metas y objetivos planteados.

Con lo anterior, se obtienen las herramientas e instrumentos necesarios para el proceso de toma de decisiones, y el aprendizaje organizacional.

En la presente Evaluación no se detectaron observaciones en el logro de las metas correspondientes al trimestre julio-septiembre del 2022.

Sin otro particular, agradezco la atención al presente.

León, Gto. A 15 de diciembre del 2022

**Atentamente,**  
**"El trabajo todo lo vence"**  
**Somos grandes, Somos fuertes, Somos León**  
**"2022 Año del Festival Internacional Cervantino, 50 años de diálogo cultural."**



**Lic. Ma. Esther Hernández Becerra**  
**Directora de Evaluación del Sistema de Control Interno**




## ANEXO 1. DESGLOSE POR PROGRAMA PRESUPUESTARIO

### 1.1 Presupuesto por programa y Objeto del gasto

UNIDAD RESPONSABLE	GC/INV	COG	DESCRIPCIÓN DE COG	ORIGEN	DESCRIPCIÓN DE ORIGEN	PROGRAMA	PRESUPUESTO MODIFICADO	PRESUPUESTO COMPROMETIDO	PRESUPUESTO DEVENGADO	PRESUPUESTO DISPONIBLE
Unidad de Transparencia 4010	Gasto corriente	21101	MATERIALES Y UTILES DE OFICINA	11AA01	RECURSOS PROPIOS	000001 Unidad de Transparencia	\$27,205.00	\$10,336.30	\$14,208.03	\$2,660.67
		21201	MATERIALES Y UTILES DE IMPRESION Y REPRODUCCION	11AA01	RECURSOS PROPIOS		\$1,066.00	\$0.00	\$0.00	\$1,066.00
		21401	MATERIALES, UTILES Y EQUIPOS MENORES DE TECNOLOGIAS DE LA INFORMACION Y COMUNICACIONES	11AA01	RECURSOS PROPIOS		\$26,235.00	\$0.00	\$22,731.36	\$3,503.64
		21601	MATERIAL DE LIMPIEZA	11AA01			\$6,039.00	\$0.00	\$3,697.95	\$2,341.05
		22101	PRODUCTOS ALIMENTICIOS PARA EL PERSONAL ADSCRITO A LAS DEPENDENCIAS DE LA ADMINISTRACION PUBLICA MUNICIPAL	11AA01	RECURSOS PROPIOS		\$21,404.32	\$0.00	\$15,676.59	\$5,727.73
		24601	MATERIAL ELECTRICO Y ELECTRONICO	11AA01	RECURSOS PROPIOS		\$1,000.00	\$0.00	\$538.52	\$461.48
		24801	MATERIALES COMPLEMENTARIOS	11AA01	RECURSOS PROPIOS		\$1,620.00	\$0.00	\$70.00	\$1,550.00
		25101	PRODUCTOS QUIMICOS BASICOS	11AA01	RECURSOS PROPIOS		\$1,772.00	\$0.00	\$0.00	\$1,772.00
		25301	MEDICINAS Y PRODUCTOS FARMACEUTICOS	11AA01	RECURSOS PROPIOS		\$999.99	\$0.00	\$0.00	\$999.99
		25601	FIBRAS SINTETICAS, HULES, PLASTICOS Y DERIVADOS	11AA01	RECURSOS PROPIOS		\$1,500.00	\$0.00	\$0.00	\$1,500.00
		26103	COMBUSTIBLES, LUBRICANTES Y ADITIVOS DESTINADOS PARA ACTIVIDADES ADMINISTRATIVAS	11AA01	RECURSOS PROPIOS		\$13,200.00	\$0.00	\$5,245.07	\$7,954.93
		26103	COMBUSTIBLES, LUBRICANTES Y ADITIVOS DESTINADOS PARA ACTIVIDADES ADMINISTRATIVAS	12AA01	REMANENTE RECURSOS PROPIOS		\$27,813.01	\$0.00	\$27,585.99	\$227.02
		27102	VESTUARIOS Y UNIFORMES DESTINADOS A ACTIVIDADES OPERATIVAS	11AA01	RECURSOS PROPIOS		\$14,584.68	\$0.00	\$14,584.68	\$0.00
		27201	PRENDAS DE SEGURIDAD Y PROTECCION PERSONAL	11AA01	RECURSOS PROPIOS		\$8,476.01	\$0.00	\$5,776.80	\$2,699.21
		29101	HERRAMIENTAS MENORES	11AA01	RECURSOS PROPIOS		\$1,000.00	\$0.00	\$220.01	\$779.99
		29201	REFACCIONES Y ACCESORIOS MENORES DE EDIFICIOS	11AA01	RECURSOS PROPIOS		\$1,040.00	\$0.00	\$156.60	\$883.40
29301	REFACCIONES Y ACCESORIOS MENORES DE MOBILIARIO Y EQUIPO DE ADMINISTRACION, EDUCACIONAL Y RECREATIVO	11AA01	RECURSOS PROPIOS	\$999.99	\$0.00	\$92.00	\$907.99			



UNIDAD RESPONSABLE	GC/INV	COG	DESCRIPCIÓN DE COG	ORIGEN	DESCRIPCIÓN DE ORIGEN	PROGRAMA	PRESUPUESTO MODIFICADO	PRESUPUESTO COMPROMETIDO	PRESUPUESTO DEVENGADO	PRESUPUESTO DISPONIBLE
Unidad de Transparencia 4010	Gasto corriente	29401	REFACCIONES Y ACCESORIOS MENORES DE EQUIPO DE COMPUTO Y TECNOLOGIAS DE LA INFORMACION	11AA01			\$8,560.00	\$0.00	\$3,528.14	\$5,031.86
		29601	REFACCIONES Y ACCESORIOS MENORES DE EQUIPO DE TRANSPORTE	11AA01			\$7,656.00	\$52.20	\$3,140.64	\$4,463.16
		31501	SERVICIO DE TELEFONIA CELULAR	11AA01			\$8,250.36	\$0.00	\$4,812.34	\$3,438.02
		31801	SERVICIOS POSTALES Y DE MENSAJERIA	11AA01			\$2,110.00	\$0.00	\$0.00	\$2,110.00
		32201	ARRENDAMIENTO DE EDIFICIOS Y LOCALES	11AA01			\$295,596.00	\$73,899.09	\$221,696.90	\$0.01
		32303	ARRENDAMIENTO DE BIENES Y EQUIPO INFORMatico	11AA01			\$15,806.64	\$3,740.72	\$12,065.92	\$0.00
		32303	ARRENDAMIENTO DE BIENES Y EQUIPO INFORMatico	12AA01			\$6,000.00	\$0.02	\$5,999.98	\$0.00
		32701	ARRENDAMIENTO DE ACTIVOS INTANGIBLES	11AA01			\$19,418.40	\$0.00	\$19,418.40	\$0.00
		33101	SERVICIOS LEGALES	11AA01			\$5,000.00	\$0.00	\$0.00	\$5,000.00
		33301	SERVICIOS DE CONSULTORIA ADMINISTRATIVA, PROCESOS, TECNICA Y EN TECNOLOGIAS DE LA INFORMACION	11AA01			\$0.00	\$0.00	\$0.00	\$0.00
		33601	IMPRESIONES OFICIALES	11AA01			\$10,000.00	\$0.00	\$1,519.97	\$8,480.03
		33603	SERVICIO DE FOTOCOPIADO E IMPRESION	11AA01			\$9,391.32	\$3,694.11	\$667.30	\$5,029.91
		33901	SERVICIOS PROFESIONALES, CIENTIFICOS Y TECNICOS INTEGRALES	11AA01			\$735,183.59	\$0.00	\$0.00	\$735,183.59
		34501	SEGURO DE BIENES PATRIMONIALES	11AA01			\$27,456.00	\$0.00	\$25,086.07	\$2,369.93
35101	CONSERVACION Y MANTENIMIENTO MENOR DE INMUEBLES	11AA01			\$9,999.96	\$0.00	\$0.00	\$9,999.96		

Evaluador: LPMM  Coordinador: MMMV



UNIDAD RESPONSABLE	GC/INV	COG	DESCRIPCIÓN DE COG	ORIGEN	DESCRIPCIÓN DE ORIGEN	PROGRAMA	PRESUPUESTO MODIFICADO	PRESUPUESTO COMPROMETIDO	PRESUPUESTO DEVENGADO	PRESUPUESTO DISPONIBLE
Unidad de Transparencia 4010	Gasto corriente	35102	INSTALACIONES	11AA01	RECURSOS PROPIOS	0000001 Unidad de Transparencia	\$99,000.00	\$84,308.17	\$0.00	\$14,691.83
		35201	INSTALACION, REPARACION Y MANTENIMIENTO DE MOBILIARIO Y EQUIPO DE ADMINISTRACION, EDUCACIONAL Y RECREATIVO	11AA01			\$1,000.00	\$0.00	\$0.00	\$1,000.00
		35301	INSTALACION, REPARACION Y MANTENIMIENTO DE EQUIPO DE COMPUTO Y TECNOLOGIA DE LA INFORMACION	11AA01			\$7,189.08	\$1,238.96	\$1,238.92	\$4,711.20
		35301	INSTALACION, REPARACION Y MANTENIMIENTO DE EQUIPO DE COMPUTO Y TECNOLOGIA DE LA INFORMACION	12AA01	REMANENTE RECURSOS PROPIOS		\$2,316.44	\$0.00	\$2,316.44	\$0.00
		35501	REPARACION Y MANTENIMIENTO DE EQUIPO DE TRANSPORTE	11AA01	RECURSOS PROPIOS		\$9,000.00	\$0.00	\$4,100.60	\$4,899.40
		35701	INSTALACION, REPARACION Y MANTENIMIENTO DE MAQUINARIA, OTROS EQUIPOS Y HERRAMIENTA	11AA01	RECURSOS PROPIOS		\$6,671.16	\$1,023.24	\$0.00	\$5,647.92
		35701	INSTALACION, REPARACION Y MANTENIMIENTO DE MAQUINARIA, OTROS EQUIPOS Y HERRAMIENTA	12AA01	REMANENTE RECURSOS PROPIOS		\$1,299.42	\$2.98	\$1,296.39	\$0.05
		35801	SERVICIOS DE LIMPIEZA Y MANEJO DE DESECHOS	11AA01	RECURSOS PROPIOS		\$109,327.80	\$82,215.01	\$27,112.79	\$0.00
		35801	SERVICIOS DE LIMPIEZA Y MANEJO DE DESECHOS	12AA01	REMANENTE RECURSOS PROPIOS		\$11,882.40	\$0.00	\$11,882.40	\$0.00
		35901	SERVICIOS DE JARDINERIA Y FUMIGACION	11AA01	RECURSOS PROPIOS		\$7,800.00	\$4,452.90	\$890.58	\$2,456.52
		35901	SERVICIOS DE JARDINERIA Y FUMIGACION	12AA01	REMANENTE RECURSOS PROPIOS		\$3,361.68	-\$0.02	\$3,361.70	\$0.00
		36102	IMPRESION Y ELABORACION DE PUBLICACIONES	11AA01	RECURSOS PROPIOS		\$250,000.00	\$0.00	\$1,006.25	\$248,993.75
		37101	PASAJES AEREOS NACIONALES	11AA01	RECURSOS PROPIOS		\$8,320.00	\$0.00	\$0.00	\$8,320.00
		37201	PASAJES NACIONALES TERRESTRES LOCALES	11AA01	RECURSOS PROPIOS		\$3,120.00	\$0.00	\$605.02	\$2,514.98
		37202	PASAJES NACIONALES TERRESTRES FORANEOS	11AA01	RECURSOS PROPIOS		\$3,120.00	\$0.00	\$310.00	\$2,810.00

Evaluador: LPMM Coordinador: MMMV



UNIDAD RESPONSABLE	GC/INV	COG	DESCRIPCIÓN DE COG	ORIGEN	DESCRIPCIÓN DE ORIGEN	PROGRAMA	PRESUPUESTO MODIFICADO	PRESUPUESTO COMPROMETIDO	PRESUPUESTO DEVENGADO	PRESUPUESTO DISPONIBLE
Unidad de Transparencia 4010	Gasto corriente	37501	VIATICOS EN EL PAIS	11AA01	RECURSOS PROPIOS	O000001 Unidad de Transparencia	\$5,720.00	\$0.00	\$0.00	\$5,720.00
		38301	CONGRESOS, CONVENCIONES, ESPECTACULOS Y FERIAS	11AA01	RECURSOS PROPIOS		\$24,999.99	\$0.00	\$0.00	\$24,999.99
		38501	GASTOS DE REPRESENTACION	11AA01			\$13,941.99	\$0.00	\$9,615.79	\$4,326.20
		38502	GASTOS DE OFICINA Y ORGANIZACION	11AA01			\$5,999.99	\$0.00	\$4,002.35	\$1,997.64
		39201	IMPUESTOS Y DERECHOS	11AA01			\$1,560.00	\$0.00	\$542.00	\$1,018.00
		39801	IMPUESTO SOBRE NOMINAS	11AA01			\$78,642.60	\$0.00	\$54,517.36	\$24,125.24
		39902	OTROS SERVICIOS RELACIONADOS CON COMBUSTIBLE	11AA01			\$40.17	\$0.00	\$40.17	\$0.00
		51101	MUEBLES DE OFICINA Y ESTANTERIA	11AA01			\$4,145.00	\$3,190.00	\$0.00	\$955.00
		51501	EQUIPO DE COMPUTO Y DE TECNOLOGIAS DE LA INFORMACION	11AA01			\$142,204.00	\$102,739.62	\$39,249.76	\$214.62
		51501	EQUIPO DE COMPUTO Y DE TECNOLOGIAS DE LA INFORMACION	12AA01			\$21,378.80	\$0.00	\$21,378.80	\$0.00
		51901	OTROS MOBILIARIOS Y EQUIPOS DE ADMINISTRACION	11AA01			\$0.00	\$0.00	\$0.00	\$0.00

### 1.2 Eficacia y Economía por programa

UNIDAD RESPONSABLE	GC/INV	PROGRAMA	PRESUPUESTO MODIFICADO	PRESUPUESTO COMPROMETIDO	PRESUPUESTO DEVENGADO	PRESUPUESTO DISPONIBLE	ECONOMÍA	EFICACIA
Unidad de Transparencia 4010	Gasto corriente	O000001 Unidad de Transparencia	\$2,138,423.79	\$370,893.30	\$591,986.58	\$1,175,543.91	45%	100%



**ANEXO 2. DESGLOSE POR INDICADOR**

En este apartado se incluyen todos aquellos indicadores del ente que cuenten con meta modificada para el trimestre evaluado.

UNIDAD RESPONSABLE	PROGRAMA	NIVEL RESUMEN NARRATIVO	INDICADOR	META MODIFICADA	META ALCANZADA	AVANCE TOTAL
Unidad de Transparencia 4010	O000001 ACTIVIDADES DE APOYO A LA FUNCION PUBLICA Y BUEN GOBIERNO	Actividad	Porcentaje de solicitudes de acceso a la información pública respondidas en un término de 5 a 8 días hábiles.	100	100	100%
		Actividad	Porcentaje de sesiones del Comité de Transparencia realizadas.	100	100	100%
		Actividad	Porcentaje de recursos de revisión turnados a la Unidad de Transparencia, atendidos.	100	100	100%
		Actividad	Porcentaje de amparos notificados a la Unidad de Transparencia, atendidos.	100	100	100%
		Actividad	Porcentaje de solicitudes de datos personales respondidas en un término de 20 a 30 días hábiles.	100	100	100%
		Actividad	Número de avisos de privacidad supervisados de unidades administrativas de la administración pública municipal de León.	18	18	100%
		Actividad	Porcentaje de validación técnica del total de la información de las fracciones de la información pública de oficio, remitidas a la Unidad de Transparencia por las unidades administrativas de la administración pública municipal de León.	100	100	100%
		Actividad	Número de asesorías impartidas a los enlaces de transparencia, para el correcto llenado de las fracciones de la información pública de oficio.	24	25	104.17%
		Actividad	Porcentaje de calificación obtenida por el IACIP, de la publicación de las obligaciones de transparencia del Municipio de León.	100	100	100%

Evaluador: LPMM Coordinador: MMMV