



León, Gto., a 15 de diciembre del 2022

Oficio no. CM/DESCI/7547/2022

Asunto: Evaluación Trimestral del 3er trimestre 2022

Mtra. Liz Esparza Frausto
Directora General del DIF León
Presente

El **Sistema de Evaluación del Desempeño (SED)** es una de las herramientas utilizadas para mejorar el funcionamiento de la administración y las políticas públicas, cuya finalidad es la de realizar el seguimiento y la evaluación de los programas presupuestarios municipales, para otorgar información fundamental en la determinación del impacto que tienen los recursos públicos en el beneficio social.

En este marco, a través del presente me permito enviarle los resultados de la **Evaluación Trimestral de Eficacia, Economía y Eficiencia en el Logro de Objetivos y Metas, correspondiente al periodo julio-septiembre 2022**, de la que se desprenden observaciones y sus correspondientes Aspectos Susceptibles de Mejora, los cuales deberán ser atendidos en un plazo de **5 días hábiles** posteriores a la recepción del presente, informando a este Órgano de Control la aclaración y/o justificación de los aspectos señalados y las acciones a emprender encaminadas a dar cumplimiento a las metas programadas al 100%, así como la evidencia correspondiente.

Lo anterior de conformidad a lo establecido en el artículo 134 de la Constitución Política de los Estados Unidos Mexicanos, los artículos 55, 61, 62, 64, 79 y 80 de la Ley General de Contabilidad Gubernamental; 73, 102 septies y 102 octies de la Ley para el Ejercicio y Control de los Recursos Públicos para el Estado de Guanajuato; 131 y 139 fracciones III y XXI de la Ley Orgánica Municipal y 83 fracciones II y IV del Reglamento Interior de la Administración Pública Municipal de León, Guanajuato.

Agradeciendo sus atenciones al presente, quedo de usted.

ATENTAMENTE
"EL trabajo todo lo vence"
Somos grandes, somos fuertes, somos León
"2022, Año del Festival Internacional Cervantino, 50 años de diálogo cultural"


Lic. Viridiana Margarita Márquez Moreno
Contralora Municipal

C.c.p. Lic. Ma. Esther Hernández Becerra. Directora de Evaluación del Sistema de Control Interno. Para seguimiento.
Mtra. Mariel Ivonne de la luz Sánchez Téllez. Titular del Órgano Interno de Control de DIF. Para seguimiento

MMMV





LEÓN
AYUNTAMIENTO 2021-2024

Contraloría Municipal de León

Evaluación trimestral del logro de objetivos y metas *(Economía, Eficacia y Eficiencia)*

Periodo Evaluado:
3er. Trimestre 2022

Entidad Evaluada:

Sistema para el Desarrollo Integral de la Familia

Contenido

1. DESCRIPCIÓN	3
2. OBJETIVO	3
3. FUNDAMENTO LEGAL.....	3
4. METODOLOGÍA.....	4
5. RESULTADOS	7
6. CONCLUSIONES.....	11
7. SEGUIMIENTO.....	12
ANEXO 1. DESGLOSE POR PROGRAMA PRESUPUESTARIO	13
ANEXO 2. DESGLOSE POR INDICADOR	16



1. Descripción

El Sistema de Evaluación del Desempeño (SED) es el conjunto de elementos metodológicos que permiten realizar una valoración objetiva del desempeño de los programas, bajo los principios de verificación del grado de cumplimiento de metas y objetivos, con base en indicadores estratégicos y de gestión que permitan conocer el impacto social y valor público de los programas y de los proyectos.

La Evaluación Trimestral de Resultados es una de las evaluaciones consideradas dentro del **Programa Anual de Evaluación del Desempeño 2022** emitido por la Contraloría Municipal y se apega a lo establecido en los "Lineamientos para la Evaluación del Desempeño de los Programas Presupuestarios de la Administración Pública del Municipio de León", emitidos y publicados por este Órgano de Control.

2. Objetivo

Este tipo de evaluación tiene como finalidad *"Analizar de forma trimestral el grado de Eficacia, Economía y Eficiencia en el ejercicio de los recursos públicos y el logro de objetivos y metas planteados para cada uno de los programas y proyectos presupuestarios por parte de las dependencias, entidades y órganos autónomos de la Administración Pública Municipal de León, Guanajuato"*.

3. Fundamento Legal

- Artículo 134, de la Constitución Política de los Estados Unidos Mexicanos
- Artículos 17 de la Ley de Disciplina Financiera de las Entidades Federativas y los Municipios
- Artículos 54, 61, 62, 64 y 79 de la Ley General de Contabilidad Gubernamental.
- Artículos 85, 110, 114 y 115 de la Ley Federal de Presupuesto y Responsabilidad Hacendaria
- Artículos 73, 102 septies y 102 octies de la Ley para el Ejercicio y Control de los Recursos Públicos para el Estado y los Municipios de Guanajuato.
- Artículos 131 y 139 fracción III y XXI de la Ley Orgánica Municipal para el Estado de Guanajuato.
- Artículos 77 fracción II, VIII y XVII, y 83 del Reglamento Interior de la Administración Pública Municipal.
- Lineamientos generales en materia de racionalidad, austeridad y disciplina presupuestal para el ejercicio fiscal 2022, del Municipio de León, Guanajuato.
- Lineamientos para la Evaluación del Desempeño de los Programas Presupuestarios de la Administración Pública del Municipio de León.
- Lineamientos para la construcción y diseño de indicadores de desempeño mediante la Metodología de Marco Lógico.
- Programa Anual de Evaluación del Desempeño 2022.
- Metodología para la evaluación de Eficacia, Economía y Eficiencia para los Programas Presupuestarios de la Administración Pública del Municipio de León, Guanajuato.

4. Metodología

La evaluación de Eficacia, Economía y Eficiencia, deberá ser realizada mediante trabajo de gabinete, y el informe correspondiente podrá incluir un análisis de acuerdo al criterio analizado conforme a lo siguiente:

I. Indicadores del Desempeño

Economía: mide la capacidad del ente para administrar, generar o movilizar de manera adecuada los recursos financieros que le fueron autorizados para la ejecución de programas. Se calcula de forma trimestral de acuerdo a la siguiente fórmula:

$$Economía = \frac{Presupuesto Ejercido}{Presupuesto Modificado} \times 100$$

Para la valoración de la economía se establecen los siguientes parámetros:

Parámetros de valoración del Indicador de Economía

Adecuado	Atención Operacional	Deficiente
Economía \geq 90%	90% > Economía \geq 80%	Economía < 80%

Eficacia: mide el grado del cumplimiento de los objetivos establecidos, es decir, dan evidencia sobre el grado en que se están alcanzando los objetivos descritos. Se calcula de forma trimestral de acuerdo a la siguiente fórmula:

$$Eficacia = \frac{Metas Alcanzadas}{Metas Programadas} \times 100$$

Para la valoración del cumplimiento de las metas se establecen los siguientes parámetros:

Parámetros de valoración del Indicador de Eficacia

Adecuado	Atención Operacional	Deficiente
Eficacia \geq 90%	90% > Eficacia \geq 80%	Eficacia < 80%

A pesar de esto, un indicador de eficacia muy alto nos indica una mala planeación de las metas a realizar, por lo que el resultado esperado debe estar siempre cerca del 100%.

Eficiencia: mide la relación entre el logro de los objetivos del programa y los recursos utilizados para su cumplimiento. Se calcula de forma trimestral de acuerdo a la siguiente fórmula:

$$Eficiencia = Eficacia * (0.8) + Economía * (0.2)$$

El resultado, es una aproximación de la cantidad del presupuesto aprobado que se ha requerido para el logro de los objetivos planteados. A pesar de esto, un indicador de eficiencia muy alto nos indica una mala planeación del recurso solicitado.

Eficiencia > 100%	Se lograron las metas con menos presupuesto
Eficiencia < 100%	Menor avance en el logro de metas con un mayor ejercicio del presupuesto aprobado

Para la valoración de la eficiencia tenemos que tener en cuenta que no sólo nos interesa el resultado de la fórmula, sino los valores de cada uno de los elementos de la misma, es decir, el resultado esperado debe ser cercano a 100%, con valores de eficacia y economía entre 80% y 100%.

Adecuado	Atención Operacional	Deficiente
Economía \geq 90%	90% > Economía \geq 80%	Economía < 80%

II. Momentos Contables del Presupuesto de Egresos

De acuerdo a lo que señala la Ley General de Contabilidad Gubernamental los procesos administrativos de los entes públicos que impliquen transacciones presupuestarias y contables generarán el registro automático y por única vez de las mismas en los momentos contables correspondientes.

Para ello, los entes públicos deberán registrar en los sistemas respectivos, los documentos justificativos y comprobatorios que correspondan y demás información asociada a los momentos contables del gasto comprometido y devengado, en términos de las disposiciones que emita el Consejo Nacional de Armonización Contable (CONAC).

Gasto Modificado: se refiere al momento contable que refleja la asignación presupuestaria que resulta de incorporar, en su caso, las adecuaciones presupuestarias al presupuesto aprobado.

Gasto Comprometido: es el momento contable del gasto que refleja la aprobación por autoridad competente de un acto administrativo, u otro instrumento jurídico que formaliza una relación jurídica con terceros para la adquisición de bienes y servicios o ejecución de obras. En el caso de las obras a ejecutarse o de bienes y servicios a recibirse durante varios ejercicios, el compromiso será registrado por la parte que se ejecutará o recibirá, durante cada ejercicio.

Gasto Devengado: es el momento contable del gasto que refleja el reconocimiento de una obligación de pago a favor de terceros por la recepción de conformidad de bienes, servicios y obras oportunamente contratados; así como de las obligaciones que derivan de tratados, leyes, decretos, resoluciones y sentencias definitivas.

Gasto Ejercido: es el momento contable que refleja la emisión de una cuenta por liquidar certificada o documento equivalente debidamente aprobado por la autoridad competente.

III. Notas Metodológicas

- a) El porcentaje es un símbolo matemático, que representa una cantidad dada como una fracción en 100 partes iguales, también se le llama comúnmente "tanto por ciento", donde "por ciento" significa «de cada cien unidades». Por lo anterior, y a efecto de poder contar con información estadística confiable, en aquellos indicadores cuyo resultado por fórmula sea superior al estadísticamente permitido, se ajustarán automáticamente al 100%.
- b) Posterior al cálculo de la Eficacia, se procede a una normalización de la información conforme a lo siguiente:
 - Los indicadores que presentan un resultado con valores superiores a 0% y menores a 100% durante el periodo evaluado mantienen su resultado.
 - Los indicadores con resultado superior a 100% se normaliza su resultado a 100%.
- c) Debido a que el presupuesto de Gasto corriente para el presente ejercicio no fue calendarizado de forma mensual, se excluyen del presente análisis las observaciones derivadas del subejercicio para este rubro de gasto.

IV. Glosario:

Aspecto susceptible de mejora: A los hallazgos, debilidades, oportunidades y amenazas identificadas en la evaluación y/o informes, que pueden ser atendidos para la mejora del programa.

Indicador: herramienta que entrega información cuantitativa respecto al logro o resultado de los objetivos de un programa, cubriendo aspectos cuantitativos o cualitativos, para la toma de decisiones.

LGCG: Ley General de Contabilidad Gubernamental.

Plataforma PBR: Plataforma de Presupuesto Basado en Resultados utilizada en el Municipio de León.

Presupuesto basado en resultados (Pbr): El modelo mediante el cual el proceso presupuestario incorpora sistemáticamente consideraciones sobre los resultados obtenidos y esperados de la aplicación de los recursos públicos, a efecto de lograr una mejor calidad del gasto público y favorecer la rendición de cuentas.

Presupuesto disponible: El saldo que resulta de restar al presupuesto modificado, el comprometido y el devengado.

Programa presupuestario: Categoría programática que permite organizar, en forma representativa y homogénea, las asignaciones de recursos para programas y proyectos, que establece los objetivos, metas e indicadores, para los ejecutores del gasto, y que contribuye al cumplimiento de los instrumentos de planeación.

Unidades Corresponsables: La dependencia o entidad que, operativamente, es responsable de llevar a cabo algunas de las acciones de un programa presupuestario, en coordinación con la Unidad Responsable líder del programa.

Unidades Responsables (UR): La dependencia o entidad que esté obligada a la rendición de cuentas sobre los recursos humanos, materiales y financieros que administran para contribuir al cumplimiento de los programas comprendidos en la estructura programática autorizada.

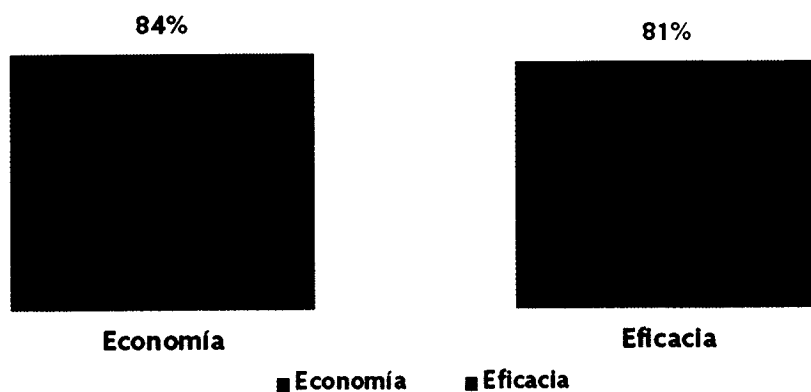
5. Resultados

A continuación, se presentan los resultados obtenidos, considerando únicamente la información de los **programas presupuestarios que cuentan con presupuesto y/o metas asignadas para el periodo julio-septiembre 2022.**

El presente análisis, se hizo utilizando la información extraída de la Plataforma PbR con corte al mes de septiembre del 2022, la cual es utilizada para la elaboración de los Reportes de Cuenta Pública realizados por la Tesorería Municipal; por su parte, la Tesorería Municipal proporcionó la información presupuestal correspondiente al periodo julio-septiembre 2022.

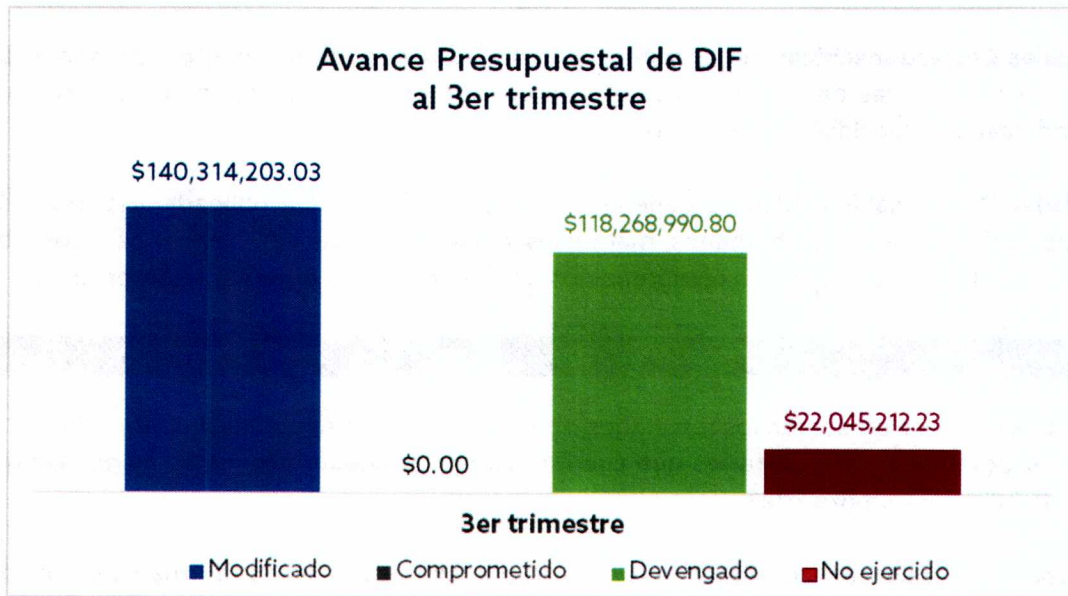
Para el presente análisis NO SE CONSIDERA lo correspondiente al CAPÍTULO 1000.

Resultados Generales al 3er trimestre de DIF

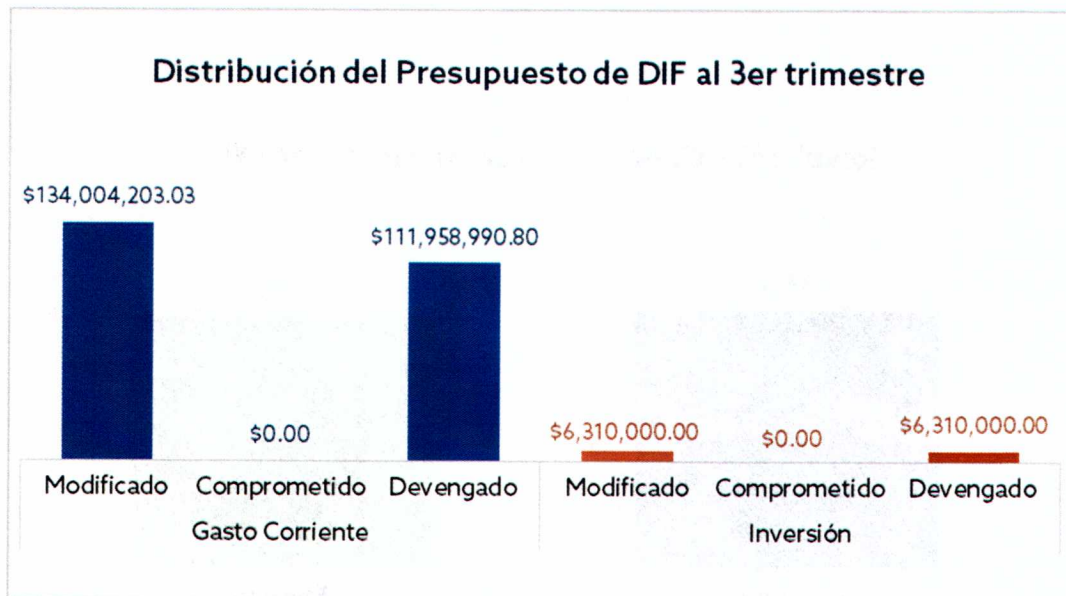


Gráfica 1. "Resultados Generales del Sistema para el Desarrollo Integral de la Familia"

Fuente: Elaborado por DESCI con datos recibidos de la Tesorería Municipal y extraídos de la plataforma PbR con corte al mes de septiembre de 2022



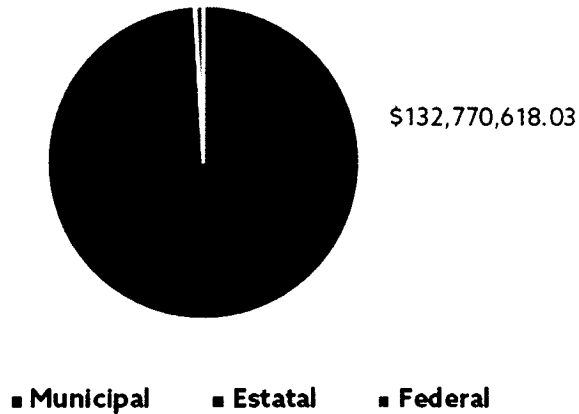
Gráfica 2. "Avance presupuestal del Sistema para el Desarrollo Integral de la Familia"
Fuente: Elaborado por DESCI con datos recibidos de la Tesorería Municipal con corte al mes de septiembre de 2022



Gráfica 3. "Distribución del presupuesto del Sistema para el Desarrollo Integral de la Familia"
Fuente: Elaborado por DESCI con datos recibidos de la Tesorería Municipal con corte al mes de septiembre de 2022

Presupuesto de Gasto corriente modificado al 3er trimestre 2022, por fuente de financiamiento

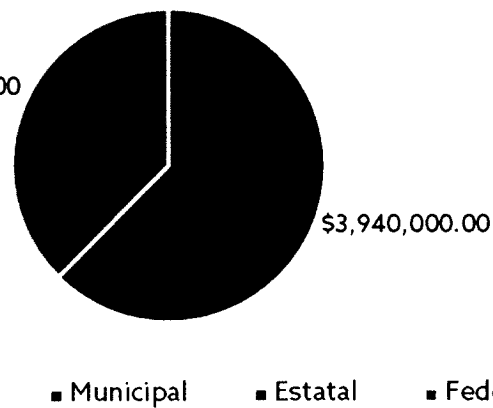
\$1,233,585.00



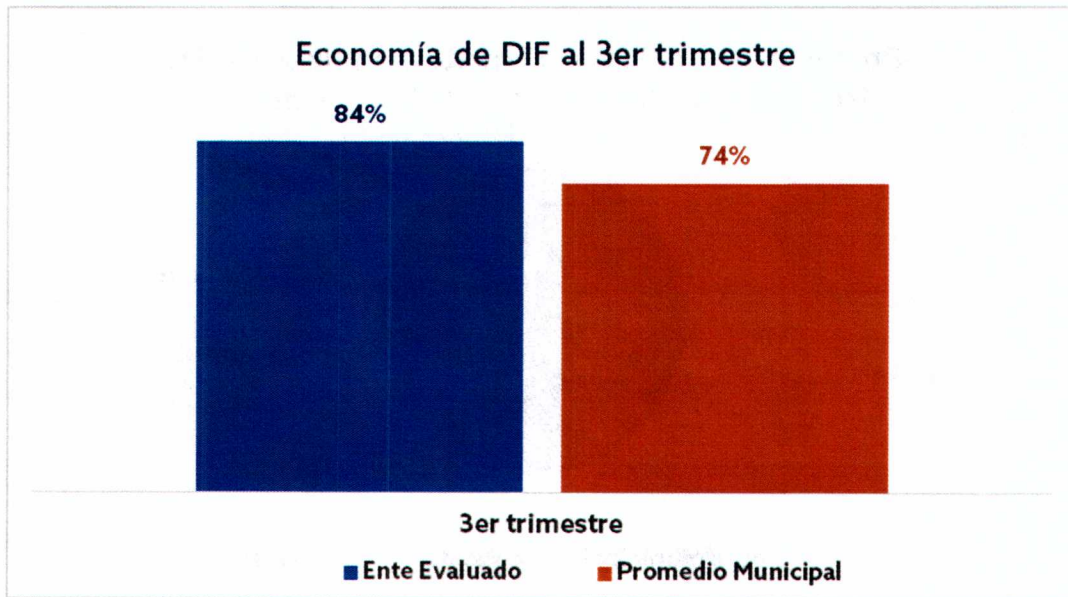
Gráfica 4. "Presupuesto de gasto corriente modificado, por fuente de financiamiento"
Fuente: Elaborado por DESCÍ con datos recibidos de la Tesorería Municipal con corte al mes de septiembre de 2022

Presupuesto de inversión modificado al 3er trimestre 2022, por fuente de financiamiento

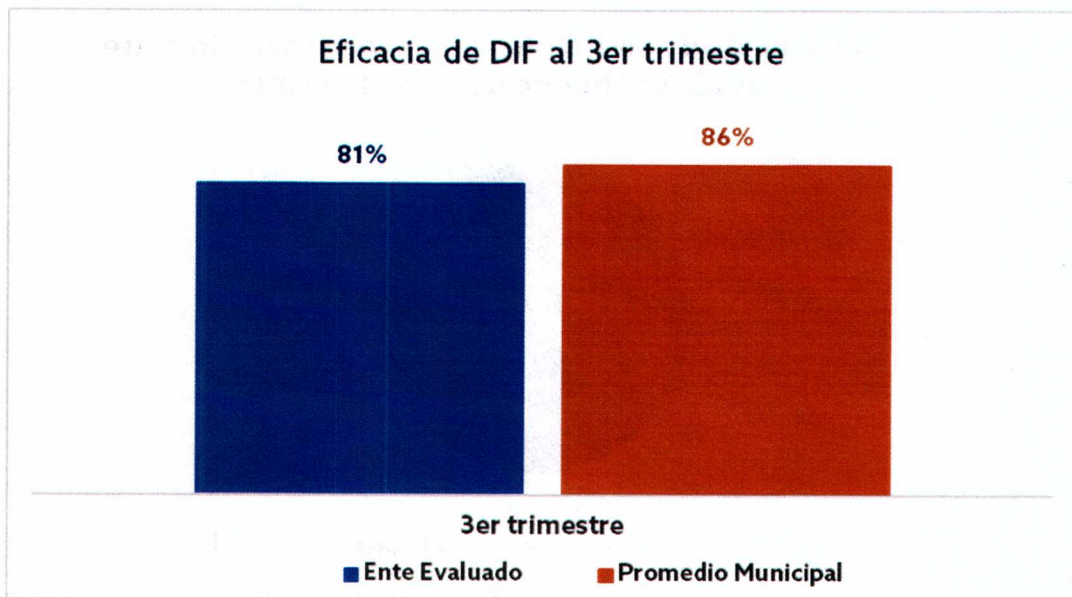
\$2,370,000.00



Gráfica 5. "Presupuesto de inversión modificado, por fuente de financiamiento"
Fuente: Elaborado por DESCÍ con datos recibidos de la Tesorería Municipal con corte al mes de septiembre de 2022



Gráfica 6. "Economía del Sistema para el Desarrollo Integral de la Familia"
Fuente: Elaborado por DESCÍ con datos recibidos de la Tesorería Municipal con corte al mes de septiembre de 2022



Gráfica 7. "Eficacia del Sistema para el Desarrollo Integral de la Familia"
Fuente: Elaborado por DESCÍ con datos extraídos de la Plataforma PbR con corte al mes de septiembre de 2022

6. Conclusiones

Como se puede observar, el indicador de economía se encuentra por **ENCIMA** del promedio municipal, situación favorable para la evaluación del desempeño del ejercicio presupuestal. Así mismo, el indicador de eficacia se encuentra por **DEBAJO** del promedio municipal con un 79%, lo que se considera un nivel deficiente del cumplimiento de las metas.

Respecto al presupuesto total que asciende a **\$140,314,203.03**, incluyendo capítulo 1000, para el presente ejercicio el ente evaluado presenta un avance del **84.3%** en el ejercicio del recurso, por lo que se identifica un presupuesto disponible del **15.7%** del recurso total, que corresponde a un importe de **\$22,045,212.23**, como se visualiza en la tabla 1.

Resulta importante aclarar que la totalidad del presupuesto no ejercido se encuentra a cargo del Sistema para el Desarrollo Integral de la Familia, el cual se muestra en la tabla 1.

Área a cargo	Gasto corriente	Inversión	Total
DIF	\$22,045,212.23	\$0.00	\$22,045,212.23

Tabla 1. "Presupuesto total disponible del mismo Ente"

Donde se observa que el presupuesto que se encuentra **asignado exclusivamente a la entidad a su cargo y que no se encuentra comprometido ni devengado** durante el periodo julio-septiembre 2022 corresponde al **15.7%** del recurso total, ascendiendo a la cantidad de **\$22,045,212.23**.

Respecto a su **presupuesto de gasto corriente**, el ente evaluado presenta recursos disponibles por un importe de **\$22,045,212.23** conforme a su recurso asignado para el presente ejercicio.

Recomendación 1: El ente evaluado deberá emprender acciones preventivas que aseguren el correcto ejercicio del recurso asignado, en tiempo y forma.

Observación 1: De los **136** indicadores registrados, únicamente **106** cuentan con meta programada para el periodo, de los cuales, el ente evaluado cuenta con **8** Indicadores del desempeño que **no presentan avance** alguno, así como **24** indicadores cuyo avance se encuentra por **debajo del 80%** respecto a lo programado al cierre del trimestre (ver anexo 2 para mayor detalle). Además, se encontraron **2** indicadores que presentan avance sin tener meta planteada y **1** indicador que presenta un porcentaje de avance mucho mayor a su meta planteada, siendo incongruente con su programación, siendo este:

Porcentaje de avance de la implementación de talleres de orientación alimentaria 1003.92%

Aspecto Susceptible de Mejora 1: Para los indicadores del desempeño que no cuentan con avance o cuyo avance se encuentra por debajo del 80%, deberá informar de manera detallada a este Órgano de Control los motivos por los cuales **no se cumplió** con la meta programada y de ser necesario, anexar la evidencia correspondiente a su cumplimiento.

Para los indicadores que presentan avance sin tener metas y aquellos que presentan un avance muy superior a su programación el ente evaluado deberá realizar de forma continua una revisión

Evaluador: ARAL Coordinador: MMMV

minuciosa de la programación y el registro de avance de sus metas, asegurando que los datos capturados representen correctamente el avance en los indicadores correspondientes, a fin de evitar observaciones futuras.

7. Seguimiento

En el ejercicio de sus atribuciones la Contraloría Municipal, implementa la "Evaluación Trimestral de Resultados", la cual forma parte de su **Programa Anual de Evaluación del Desempeño 2022** orientada a identificar los aspectos susceptibles de mejora de las dependencias y entidades de la administración pública municipal que contribuyan a fortalecer la acción de los organismos públicos para mejorar el efecto de su acción en beneficio de los ciudadanos e impulsar una verdadera Gestión para Resultados (GpR).

En este sentido, la evaluación trimestral del logro de objetivos y metas realiza un seguimiento al ejercicio de los recursos públicos y avance en el logro de objetivos y metas, brindando al evaluado, información objetiva que coadyuve a evitar, por una parte, la presencia de subejercicios al término del año fiscal y por otra el no cumplimiento de las metas y objetivos planteados.

Con lo anterior, se obtienen las herramientas e instrumentos necesarios para el proceso de toma de decisiones, y el aprendizaje organizacional.

Con la finalidad de atender lo señalado en el presente informe el Sistema para el Desarrollo Integral de la Familia, contará con **5 días hábiles** posteriores a la recepción del presente, para remitir a este Órgano de Control la aclaración y/o justificación de los aspectos señalados y las acciones a emprender encaminadas a dar cumplimiento a las metas programadas al 100%, no omito mencionar que deberá adjuntar la evidencia correspondiente.

Sin otro particular, agradezco la atención al presente.

León, Gto. A 15 de diciembre del año 2022

Atentamente,
"El trabajo todo lo vence"
Somos grandes, Somos fuertes, Somos León
"2022 Año del Festival Internacional Cervantino, 50 años de diálogo cultural."



Lic. M.A. Esther Hernández Becerra
Directora de Evaluación del Sistema de Control Interno

ANEXO 1. DESGLOSE POR PROGRAMA PRESUPUESTARIO

1.1 Presupuesto por programa y Objeto del gasto

UNIDAD RESPONSABLE	GC/INV	COG	DESCRIPCIÓN DE COG	ORIGEN	DESCRIPCIÓN DE ORIGEN	PROGRAMA	PRESUPUESTO MODIFICADO	PRESUPUESTO COMPROMETIDO	PRESUPUESTO DEVENGADO	PRESUPUESTO DISPONIBLE
Sistema para el Desarrollo Integral de la Familia (DIF León) 5012	Gasto corriente	42402	TRANSFERENCIAS A ENTIDADES PARA LA ASISTENCIA SOCIAL	11AA01	RECURSOS PROPIOS	E000002 Sistema para el Desarrollo Integral de la Familia (DIF León)	\$132,770,618.03	\$0.00	\$111,187,998.80	\$21,582,619.23
		42402	TRANSFERENCIAS A ENTIDADES PARA LA ASISTENCIA SOCIAL	12AB20	Remanente Participaciones 2020		\$1,233,585.00	\$0.00	\$770,992.00	\$462,593.00
	inversión	42402	TRANSFERENCIAS A ENTIDADES PARA LA ASISTENCIA SOCIAL	12AA01	REMANENTE RECURSOS PROPIOS	100271 Proyecto integral para el desarrollo humano y la inclusión social	\$520,000.00	\$0.00	\$520,000.00	\$0.00
		42405	TRANSFERENCIAS A ENTIDADES PARA EL DESARROLLO Y ASISTENCIA SOCIAL	11AB01	PARTICIPACIONES	100263 Comedores comunitarios	\$410,000.00	\$0.00	\$410,000.00	\$0.00
		42405	TRANSFERENCIAS A ENTIDADES PARA EL DESARROLLO Y ASISTENCIA SOCIAL	11AB01	PARTICIPACIONES	100271 Proyecto integral para el desarrollo humano y la inclusión social	\$460,000.00	\$0.00	\$460,000.00	\$0.00
		42405	TRANSFERENCIAS A ENTIDADES PARA EL DESARROLLO Y ASISTENCIA SOCIAL	12AA01	REMANENTE RECURSOS PROPIOS	100265 Proyecto integral de asistencia social	\$1,500,000.00	\$0.00	\$1,500,000.00	\$0.00
		42405	TRANSFERENCIAS A ENTIDADES PARA EL DESARROLLO Y ASISTENCIA SOCIAL	12AA01	REMANENTE RECURSOS PROPIOS	100271 Proyecto integral para el desarrollo humano y la inclusión social	\$1,920,000.00	\$0.00	\$1,920,000.00	\$0.00
		42405	TRANSFERENCIAS A ENTIDADES PARA EL DESARROLLO Y ASISTENCIA SOCIAL	12AB01	REMANENTE PARTICIPACIONES	100263 Comedores comunitarios	\$500,000.00	\$0.00	\$500,000.00	\$0.00
		42405	TRANSFERENCIAS A ENTIDADES PARA EL DESARROLLO Y ASISTENCIA SOCIAL	12AB01	REMANENTE PARTICIPACIONES	100273 Modelo Club DIF	\$1,000,000.00	\$0.00	\$1,000,000.00	\$0.00

1.2 Eficacia y Economía por programa

UNIDAD RESPONSABLE	GC/INV	PROGRAMA	PRESUPUESTO MODIFICADO	PRESUPUESTO COMPROMETIDO	PRESUPUESTO DEVENGADO	PRESUPUESTO DISPONIBLE	ECONOMÍA	EFICACIA
Sistema para el Desarrollo Integral de la Familia (DIF León) 5012	Gasto corriente	E000002 Sistema para el Desarrollo Integral de la Familia (DIF León)	\$134,004,203.03	\$0.00	\$111,958,990.80	\$22,045,212.23	84%	85%
	inversión	100263 Comedores comunitarios	\$910,000.00	\$0.00	\$910,000.00	\$0.00	100%	100%
		100265 Proyecto integral de asistencia social	\$1,500,000.00	\$0.00	\$1,500,000.00	\$0.00	100%	80%
		100271 Proyecto integral para el desarrollo humano y la inclusión social	\$2,900,000.00	\$0.00	\$2,900,000.00	\$0.00	100%	40%
		100273 Modelo Club DIF	\$1,000,000.00	\$0.00	\$1,000,000.00	\$0.00	100%	Sin metas

Evaluador: ARAL Coordinador: MMMV

ANEXO 2. DESGLOSE POR INDICADOR

En este apartado se incluyen todos aquellos indicadores del ente que cuenten con meta modificada para el trimestre evaluado.

PROGRAMA	NIVEL RESUMEN NARRATIVO	INDICADOR	META MODIFICADA	META ALCANZADA	AVANCE TOTAL
E000002 Sistema para el Desarrollo Integral de la Familia (DIF León)	Componente	Porcentaje de avance en la inscripción de padres de familia	80%	56%	70%
	Actividad	Porcentaje de avance en la ejecución de sesiones	73.05%	70.66%	97%
	Actividad	Porcentaje de avance en la realización de visitas domiciliarias	76.68%	22.18%	29%
	Componente	Porcentaje de niñas, niños y adolescentes incorporados al programa	10%	17%	167%
	Actividad	Porcentaje de avance en la realización de brigadas de concientización	70%	0%	0%
	Actividad	Porcentaje de avance en la canalización de apoyo a niñas, niños y adolescentes identificados en situación de calle	80%	75%	94%
	Actividad	Porcentaje de avance en la elaboración del diagnóstico situacional	50%	0%	0%
	Componente	Porcentaje de avance en la atención psicológica	68.82%	107.92%	157%
	Actividad	Porcentaje de avance en la ejecución de sesiones	74.25%	81.09%	109%
	Componente	Porcentaje de atención a las solicitudes de alojamiento de NNA	100%	114%	114%
	Actividad	Porcentaje de avance en las atenciones de trabajo social en los CAS	73.34%	74.61%	102%
	Actividad	Porcentaje de avance en las atenciones de psicología en los CAS	73.34%	76.37%	104%
	Actividad	Porcentaje de avance en la recepción de solicitudes de adopción	100%	100%	100%
	Componente	Porcentaje de avance de las personas atendidas en espacios de convivencias supervisadas	73.56%	99.29%	135%
	Actividad	Porcentaje de avance de la implementación de sesiones de convivencia supervisada	74.80%	29.36%	39%
	Actividad	Porcentaje de avance en la implementación de sesiones de entrega-recepción	74.01%	29.11%	39%
	Componente	Porcentaje de avance de las representaciones legales a niñas, niños y adolescentes	100%	100%	100%
	Actividad	Porcentaje de asistencia a audiencias de representación de niñas, niños y adolescentes	100%	100%	100%
	Componente	Porcentaje de avance de las personas atendidas en campañas de regularización del Registro Civil	70.03%	90.76%	130%
	Actividad	Porcentaje de avance en la integración de expedientes de regularización del estado civil	70%	88%	125%
	Componente	Porcentaje de avance en la elaboración de planes de restitución	100%	48%	48%
	Actividad	Porcentaje de avance en la elaboración de medidas especiales de protección	74.19%	52.06%	70%
	Actividad	Porcentaje de avance en la realización de las visitas de seguimiento	77.04%	238.91%	310%
	Componente	Porcentaje de avance en la respuesta a las solicitudes de peritajes	80%	93%	116%
	Actividad	Porcentaje de avance en la elaboración de peritajes de trabajo social	75.00%	89.17%	119%
	Actividad	Porcentaje de avance en la elaboración de evaluaciones de sujetos de asistencia social	76.25%	80.00%	105%
	Actividad	Porcentaje de avance en la elaboración de peritajes de psicología	75.00%	80.33%	107%
Actividad	Porcentaje de atención a audiencias de escucha de menores	75.40%	83.33%	111%	
Componente	Porcentaje de avance en la revisión de los Centros Infantiles	75%	79%	105%	
Actividad	Porcentaje de avance en el seguimiento a las recomendaciones realizadas	50%	35%	71%	
Actividad	Porcentaje de avance en la entrega de donaciones	100%	100%	100%	

Evaluador: ARAL Coordinador: MMMV

Dirección de Evaluación del Sistema de Control Interno

Evaluación trimestral del logro de objetivos y metas
Sistema para el Desarrollo Integral de la Familia

PROGRAMA	NIVEL RESUMEN NARRATIVO	INDICADOR	META MODIFICADA	META ALCANZADA	AVANCE TOTAL
E000002 Sistema para el Desarrollo Integral de la Familia (DIF León)	Componente	Porcentaje de avance en la elaboración de diagnósticos de vulneración de derechos de niñas, niños y adolescentes	74.37%	160.96%	216%
	Actividad	Porcentaje de avance en la atención de reportes de vulneración de derechos	85%	48%	57%
	Actividad	Porcentaje de avance en las visitas de seguimiento a reportes de vulneración de derechos de niñas, niños y adolescentes	85%	48%	57%
	Componente	Porcentaje de avance de las niñas y niños atendidos en estancias infantiles	95.85%	251.43%	262%
	Actividad	Porcentaje de avance de las sesiones de atención nutricional	76.68%	132.07%	172%
	Actividad	Porcentaje de avance de la atención psicológica	76.68%	81.68%	107%
	Actividad	Porcentaje de avance de las valoraciones médicas	76.68%	106.65%	139%
	Componente	Porcentaje de niñas y niños atendidos	0%	109%	Avance registrado sin tener meta programada
	Actividad	Porcentaje de avance de las sesiones de atención nutricional	77.07%	76.56%	99%
	Actividad	Porcentaje de avance de la atención psicológica	77.07%	85.00%	110%
	Actividad	Porcentaje de avance de las valoraciones médicas	77.07%	30.35%	39%
	Actividad	Porcentaje de atención de solicitudes de inscripción	100%	117%	117%
	Componente	Porcentaje de población atendida	74.62%	95.31%	128%
	Actividad	Porcentaje de avance de la recepción de solicitudes de ingreso	72.72%	95.57%	131%
	Actividad	Porcentaje de avance de la realización de consultas de medicina general para personas con discapacidad	75%	110%	146%
	Actividad	Porcentaje de avance de la realización de consultas de medicina general para personas con discapacidad	75.47%	84.97%	113%
	Actividad	Porcentaje de avance de la realización de consultas médicas	73.25%	126.50%	173%
	Actividad	Porcentaje de avance de la prestación de servicios de atención especializada	75%	93%	125%
	Componente	Porcentaje de avance de la inclusión de personas con discapacidad en la educación formal	50%	3%	5%
	Actividad	Porcentaje de avance en la elaboración de estudios psicodiagnósticos	73.42%	78.26%	107%
	Actividad	Porcentaje de avance de la prestación de servicios de psicología en aspectos de lenguaje	75.60%	97.65%	129%
	Actividad	Porcentaje de avance de la prestación de servicios de terapia de lenguaje	74.50%	93.80%	126%
	Componente	Porcentaje de avance en la implementación de campañas de prevención de la discapacidad	75%	55%	73%
	Actividad	Porcentaje de avance de la canalización de personas en riesgo de discapacidad para tratamiento	72%	109%	151%
	Componente	Porcentaje de atención a Cuidadores Primarios	60%	31%	51%
	Actividad	Porcentaje de avance en la impartición de talleres de herramientas emocionales a cuidadores primarios	62.50%	100.00%	160%
	Actividad	Porcentaje de avance en la impartición de talleres de técnica especializada a cuidadores primarios	66.66%	266.66%	400%
	Actividad	Porcentaje de avance en la entrega de apoyos económicos a cuidadores primarios	62.50%	2.14%	3%
	Componente	Porcentaje de avance de la inclusión de personas con discapacidad en el ámbito laboral	62.40%	36.40%	58%
	Actividad	Porcentaje de avance de la evaluación de habilidades de las personas con discapacidad	78%	76%	98%
Actividad	Porcentaje de avance en la elaboración de estudios psicodiagnósticos	65.91%	64.54%	98%	

Evaluador: ARAL Coordinador: MMMV

Evaluación trimestral del logro de objetivos y metas
Sistema para el Desarrollo Integral de la Familia

PROGRAMA	NIVEL RESUMEN NARRATIVO	INDICADOR	META MODIFICADA	META ALCANZADA	AVANCE TOTAL
E000002 Sistema para el Desarrollo Integral de la Familia (DIF León)	Actividad	Porcentaje de avance de la vinculación con instituciones públicas y privadas para canalización	74.98%	48.29%	64%
	Actividad	Porcentaje de avance de los talleres de sensibilización	75.03%	187.49%	250%
	Componente	Porcentaje de avance en la realización de las brigadas por la inclusión	76.44%	129.42%	169%
	Actividad	Porcentaje de avance de la integración de participantes en las brigadas	75.01%	74.97%	100%
	Componente	Porcentaje de avance en la entrega de distintivos para las personas con discapacidad	75.01%	121.55%	162%
	Actividad	Porcentaje de avance en la entrega de constancia de discapacidad	63.97%	55.86%	87%
	Componente	Porcentaje de atención a personas que solicitan credencial de discapacidad	8.02%	18.98%	237%
	Actividad	Porcentaje de avance de la difusión y promoción de servicios	72.15%	80.44%	111%
	Componente	Porcentaje de personas adultas mayores atendidas	100%	425%	425%
	Actividad	Porcentaje de avance de la atención a adultos mayores en centros gerontológicos	74.02%	55.30%	75%
	Actividad	Porcentaje de personas adultas mayores en situación de riesgo atendidas	73.07%	34.70%	47%
	Componente	Porcentaje de personas adultas mayores en situación de riesgo atendidas	74.17%	58.99%	80%
	Actividad	Porcentaje de seguimiento a reportes	74.17%	58.95%	79%
	Componente	Porcentaje de avance en la atención a las personas en situación de vulnerabilidad	8.33%	9.37%	112%
	Actividad	Porcentaje de avance de la elaboración de estudios socioeconómicos	69.68%	89.89%	129%
	Actividad	Porcentaje de avance de la realización de investigaciones sociales	75.44%	90.92%	121%
	Actividad	Porcentaje de avance de la entrega de apoyos de asistencia social	74.54%	78.73%	106%
	Componente	Porcentaje de avance en la capacitación de personas adultas mayores en habilidades psicoemocionales	75.00%	35.85%	48%
	Actividad	Porcentaje de avance en la capacitación de personas adultas mayores en talleres productivos	70%	82%	117%
	Actividad	Porcentaje de personas adultas mayores canalizadas	75%	50%	66%
	Componente	Porcentaje de avance del alojamiento de personas en situación de indigencia	8.33%	53.57%	643%
	Actividad	Porcentaje de avance en la realización de brigadas para identificación y atención	75.00%	139.58%	186%
	Componente	Porcentaje de avance de la alimentación de personas en situación de pobreza alimentaria	75.00%	74.97%	100%
	Actividad	Porcentaje de avance de la supervisión de comedores comunitarios	75.00%	290.81%	388%
	Actividad	Porcentaje de avance en la entrega de los desayunos escolares	75.00%	36.18%	48%
	Actividad	Porcentaje de avance de la entrega de insumos	75.00%	359.80%	480%
	Actividad	Porcentaje de avance de la supervisión de escuelas adheridas al programa	80%	118%	148%
	Actividad	Porcentaje de avance en la entrega de apoyos alimentarios a asociaciones	75.00%	107.66%	144%
	Actividad	Porcentaje de avance en la entrega de apoyos alimentarios a estancias infantiles	75.00%	63.19%	84%
	Componente	Porcentaje de avance de las personas que reciben orientación alimentaria	67%	74%	112%
Actividad	Porcentaje de avance de la implementación de talleres de orientación alimentaria	66.25%	665.10%	1004%	
100263 Comedores Comunitarios	Componente	Porcentaje de avance en la implementación de espacios para el fomento de la sana alimentación.	50%	100%	200%
	Actividad	Porcentaje de avance en el equipamiento de comedores comunitarios.	50%	100%	200%

Evaluator: ARAL Coordinador: MMMV

Dirección de Evaluación del Sistema de Control Interno

Evaluación trimestral del logro de objetivos y metas
Sistema para el Desarrollo Integral de la Familia

PROGRAMA	NIVEL RESUMEN NARRATIVO	INDICADOR	META MODIFICADA	META ALCANZADA	AVANCE TOTAL
100264 Alianzas por un León Sin Hambre	Propósito	Porcentaje de asociaciones de sociedad civil beneficiadas.	7	0	0%
	Componente	Porcentaje de empresas, centrales de abasto y bancos de alimentos que entregarán donaciones.	8	0	0%
	Actividad	Porcentaje de avance en la entrega de apoyos de asistencia alimentaria	70%	0%	0%
100265 Proyecto Integral de Asistencia Social	Componente	Porcentaje de avance en la entrega de apoyos alimentarios	62.50%	185.00%	296%
	Actividad	Porcentaje de solicitudes de apoyo de asistencia alimentaria recibidas	62.50%	185.00%	296%
	Actividad	Porcentaje de diagnósticos sociales realizados	62.50%	50.00%	80%
	Actividad	Porcentaje de canalizaciones a dependencias municipales realizadas	62.50%	25.00%	40%
100271 Proyecto Integral para el Desarrollo Humano y la Inclusión Social	Componente	Porcentaje de avance en la realización de 50 brigadas en espacios públicos y educativos.	25%	0%	0%
	Actividad	Porcentaje de convenios de colaboración con espacios públicos y educativos firmados.	100	0	0%
	Componente	Porcentaje de avance en la entrega de apoyos económicos a cuidadores primarios	57.14%	0.00%	0%
	Actividad	Porcentaje de avance en la formación de grupos de cuidadores primarios	62.50%	90.50%	145%
	Actividad	Porcentaje de avance en la formación de grupos de cuidadores primarios	66.67%	66.66%	100%
100273 Modelo Club DIF	Actividad	Equipamiento para Club DIF comprado	0%	60%	Avance registrado sin tener meta programada

Evaluador: ARAL Coordinador: MMMV