



Calcular 9.56

León, Gto., a 25 de agosto del 2022

Oficio no. CM/DESCI/5015/2022

Asunto: Evaluación Trimestral del 2do trimestre 2022

ACUSE

Lic. Guillermo Romero Pacheco
Secretario para la Reactivación Económica de León
Presente

El Sistema de Evaluación del Desempeño (SED) es una de las herramientas utilizadas para mejorar el funcionamiento de la administración y las políticas públicas, cuya finalidad es la de realizar el seguimiento y la evaluación de los programas presupuestarios municipales, para otorgar información fundamental en la determinación del impacto que tienen los recursos públicos en el beneficio social.

En este marco, a través del presente me permito enviarle los resultados de la Evaluación Trimestral de Eficacia, Economía y Eficiencia en el Logro de Objetivos y Metas, correspondiente al periodo abril-junio 2022, de la que se desprenden observaciones y sus correspondientes Aspectos Susceptibles de Mejora, los cuales deberán ser atendidos en un plazo de 5 días hábiles posteriores a la recepción del presente, informando a este Órgano de Control la aclaración y/o justificación de los aspectos señalados y las acciones a emprender encaminadas a dar cumplimiento a las metas programadas al 100%, así como la evidencia correspondiente.

Lo anterior de conformidad a lo establecido en el artículo 134 de la Constitución Política de los Estados Unidos Mexicanos, los artículos 55, 61, 62, 64, 79 y 80 de la Ley General de Contabilidad Gubernamental; 73, 102 septies y 102 octies de la Ley para el Ejercicio y Control de los Recursos Públicos para el Estado de Guanajuato; 131 y 139 fracciones III y XXI de la Ley Orgánica Municipal y 83 fracciones II y IV del Reglamento Interior de la Administración Pública Municipal de León, Guanajuato.

Agradeciendo sus atenciones al presente, quedo de usted.

ATENTAMENTE
"EL trabajo todo lo vence"
Somos grandes, somos fuertes, somos León
"2022, Año del Festival Internacional Cervantino, 50 años de diálogo cultural"

Lic. Viridiana Margarita Márquez Moreno
Contralora Municipal
CONTRALORIA MUNICIPAL LEON, GTO.

C.c.p. Lic. Ma. Esther Hernández Becerra. Directora de Evaluación del Sistema de Control Interno. Para seguimiento.

MMM/DPFC





LEÓN
AYUNTAMIENTO 2021-2024

Contraloría Municipal de León

Evaluación trimestral del logro de objetivos y metas (Economía, Eficacia y Eficiencia)

Periodo Evaluado:
2do. Trimestre 2022

Dependencia Evaluada:

Secretaría para la Reactivación Económica

Contenido

| | |
|---|----|
| 1. DESCRIPCIÓN | 3 |
| 2. OBJETIVO | 3 |
| 3. FUNDAMENTO LEGAL | 3 |
| 4. METODOLOGÍA | 4 |
| 5. RESULTADOS..... | 7 |
| 6. CONCLUSIONES | 11 |
| 7. SEGUIMIENTO..... | 13 |
| ANEXO 1. DESGLOSE POR PROGRAMA PRESUPUESTARIO | 14 |
| ANEXO 2. DESGLOSE POR INDICADOR..... | 35 |

Evaluador: LPMM

Coordinador: DPFC

Dirección de Evaluación del Sistema de Control Interno

1. Descripción

El Sistema de Evaluación del Desempeño (SED) es el conjunto de elementos metodológicos que permiten realizar una valoración objetiva del desempeño de los programas, bajo los principios de verificación del grado de cumplimiento de metas y objetivos, con base en indicadores estratégicos y de gestión que permitan conocer el impacto social y valor público de los programas y de los proyectos.

La Evaluación Trimestral de Resultados es una de las evaluaciones consideradas dentro del **Programa Anual de Evaluación del Desempeño 2022** emitido por la Contraloría Municipal y se apega a lo establecido en los "Lineamientos para la Evaluación del Desempeño de los Programas Presupuestarios de la Administración Pública del Municipio de León", emitidos y publicados por este Órgano de Control.

2. Objetivo

Este tipo de evaluación tiene como finalidad *"Analizar de forma trimestral el grado de Eficacia, Economía y Eficiencia en el ejercicio de los recursos públicos y el logro de objetivos y metas planteados para cada uno de los programas y proyectos presupuestarios por parte de las dependencias, entidades y órganos autónomos de la Administración Pública Municipal de León, Guanajuato"*.

3. Fundamento Legal

- Artículo 134, de la Constitución Política de los Estados Unidos Mexicanos
- Artículos 17 de la Ley de Disciplina Financiera de las Entidades Federativas y los Municipios
- Artículos 54, 61, 62, 64 y 79 de la Ley General de Contabilidad Gubernamental.
- Artículos 85, 110, 114 y 115 de la Ley Federal de Presupuesto y Responsabilidad Hacendaria
- Artículos 73, 102 septies y 102 octies de la Ley para el Ejercicio y Control de los Recursos Públicos para el Estado y los Municipios de Guanajuato.
- Artículos 131 y 139 fracción III y XXI de la Ley Orgánica Municipal para el Estado de Guanajuato.
- Artículos 77 fracción II, VIII y XVII, y 83 del Reglamento Interior de la Administración Pública Municipal.
- Lineamientos generales en materia de racionalidad, austeridad y disciplina presupuestal para el ejercicio fiscal 2022, del Municipio de León, Guanajuato.
- Lineamientos para la Evaluación del Desempeño de los Programas Presupuestarios de la Administración Pública del Municipio de León.
- Lineamientos para la construcción y diseño de indicadores de desempeño mediante la Metodología de Marco Lógico.
- Programa Anual de Evaluación del Desempeño 2022.
- Metodología para la evaluación de Eficacia, Economía y Eficiencia para los Programas Presupuestarios de la Administración Pública del Municipio de León, Guanajuato.

2
Evaluador: LPMM

Coordinador: DPPE

3
Dirección de Evaluación del Sistema de Control Interno

4. Metodología

La evaluación de Eficacia, Economía y Eficiencia, deberá ser realizada mediante trabajo de gabinete, y el informe correspondiente podrá incluir un análisis de acuerdo al criterio analizado conforme a lo siguiente:

I. Indicadores del Desempeño

Economía: mide la capacidad del ente para administrar, generar o movilizar de manera adecuada los recursos financieros que le fueron autorizados para la ejecución de programas. Se calcula de forma trimestral de acuerdo a la siguiente fórmula:

$$\text{Economía} = \frac{\text{Presupuesto Ejercido}}{\text{Presupuesto Modificado}} \times 100$$

Para la valoración de la economía se establecen los siguientes parámetros:

Parámetros de valoración del Indicador de Economía

| Adecuado | Atención Operacional | Deficiente |
|---------------------|---------------------------|----------------|
| Economía \geq 90% | 90% > Economía \geq 80% | Economía < 80% |

Eficacia: mide el grado del cumplimiento de los objetivos establecidos, es decir, dan evidencia sobre el grado en que se están alcanzando los objetivos descritos. Se calcula de forma trimestral de acuerdo a la siguiente fórmula:

$$\text{Eficacia} = \frac{\text{Metas Alcanzadas}}{\text{Metas Programadas}} \times 100$$

Para la valoración del cumplimiento de las metas se establecen los siguientes parámetros:

Parámetros de valoración del Indicador de Eficacia

| Adecuado | Atención Operacional | Deficiente |
|---------------------|---------------------------|----------------|
| Eficacia \geq 90% | 90% > Eficacia \geq 80% | Eficacia < 80% |

A pesar de esto, un indicador de eficacia muy alto nos indica una mala planeación de las metas a realizar, por lo que el resultado esperado debe estar siempre cerca del 100%.

Eficiencia: mide la relación entre el logro de los objetivos del programa y los recursos utilizados para su cumplimiento. Se calcula de forma trimestral de acuerdo a la siguiente fórmula:

$$\text{Eficiencia} = \text{Eficacia} * (0.8) + \text{Economía} * (0.2)$$

Evaluador: LPMM

Coordinador: DPPC

Dirección de Evaluación del Sistema de Control Interno

El resultado, es una aproximación de la cantidad del presupuesto aprobado que se ha requerido para el logro de los objetivos planteados. A pesar de esto, un indicador de eficiencia muy alto nos indica una mala planeación del recurso solicitado.

| | |
|-------------------|---|
| Eficiencia > 100% | Se lograron las metas con menos presupuesto |
| Eficiencia < 100% | Menor avance en el logro de metas con un mayor ejercicio del presupuesto aprobado |

Para la valoración de la eficiencia tenemos que tener en cuenta que no sólo nos interesa el resultado de la fórmula, sino los valores de cada uno de los elementos de la misma, es decir, el resultado esperado debe ser cercano a 100%, con valores de eficacia y economía entre 80% y 100%.

| Adecuado | Atención Operacional | Deficiente |
|---------------------|---------------------------|----------------|
| Economía \geq 90% | 90% > Economía \geq 80% | Economía < 80% |

II. Momentos Contables del Presupuesto de Egresos

De acuerdo a lo que señala la Ley General de Contabilidad Gubernamental los procesos administrativos de los entes públicos que impliquen transacciones presupuestarias y contables generarán el registro automático y por única vez de las mismas en los momentos contables correspondientes.

Para ello, los entes públicos deberán registrar en los sistemas respectivos, los documentos justificativos y comprobatorios que correspondan y demás información asociada a los momentos contables del gasto comprometido y devengado, en términos de las disposiciones que emita el Consejo Nacional de Armonización Contable (CONAC).

Gasto Modificado: se refiere al momento contable que refleja la asignación presupuestaria que resulta de incorporar, en su caso, las adecuaciones presupuestarias al presupuesto aprobado.

Gasto Comprometido: es el momento contable del gasto que refleja la aprobación por autoridad competente de un acto administrativo, u otro instrumento jurídico que formaliza una relación jurídica con terceros para la adquisición de bienes y servicios o ejecución de obras. En el caso de las obras a ejecutarse o de bienes y servicios a recibirse durante varios ejercicios, el compromiso será registrado por la parte que se ejecutará o recibirá, durante cada ejercicio.

Gasto Devengado: es el momento contable del gasto que refleja el reconocimiento de una obligación de pago a favor de terceros por la recepción de conformidad de bienes, servicios y obras oportunamente contratados; así como de las obligaciones que derivan de tratados, leyes, decretos, resoluciones y sentencias definitivas.

Gasto Ejercido: es el momento contable que refleja la emisión de una cuenta por liquidar certificada o documento equivalente debidamente aprobado por la autoridad competente.

2
Evaluador: LPMM

Coordinador: DPPC

Dirección de Evaluación del Sistema de Control Interno

III. Notas Metodológicas

- a) El porcentaje es un símbolo matemático, que representa una cantidad dada como una fracción en 100 partes iguales, también se le llama comúnmente "tanto por ciento", donde "por ciento" significa «de cada cien unidades». Por lo anterior, y a efecto de poder contar con información estadística confiable, en aquellos indicadores cuyo resultado por fórmula sea superior al estadísticamente permitido, se ajustarán automáticamente al 100%.
- b) Posterior al cálculo de la Eficacia, se procede a una normalización de la información conforme a lo siguiente:
 - Los indicadores que presentan un resultado con valores superiores a 0% y menores a 100% durante el periodo evaluado mantienen su resultado.
 - Los indicadores con resultado superior a 100% se normaliza su resultado a 100%.
- c) Debido a que el presupuesto de Gasto corriente para el presente ejercicio no fue calendarizado de forma mensual, se excluyen del presente análisis las observaciones derivadas del subejercicio para este rubro de gasto.

IV. Glosario:

Aspecto susceptible de mejora: A los hallazgos, debilidades, oportunidades y amenazas identificadas en la evaluación y/o informes, que pueden ser atendidos para la mejora del programa.

Indicador: herramienta que entrega información cuantitativa respecto al logro o resultado de los objetivos de un programa, cubriendo aspectos cuantitativos o cualitativos, para la toma de decisiones.

LGCG: Ley General de Contabilidad Gubernamental.

Plataforma PBR: Plataforma de Presupuesto Basado en Resultados utilizada en el Municipio de León.

Presupuesto basado en resultados (Pbr): El modelo mediante el cual el proceso presupuestario incorpora sistemáticamente consideraciones sobre los resultados obtenidos y esperados de la aplicación de los recursos públicos, a efecto de lograr una mejor calidad del gasto público y favorecer la rendición de cuentas.

Presupuesto disponible: El saldo que resulta de restar al presupuesto modificado, el comprometido y el devengado.

Programa presupuestario: Categoría programática que permite organizar, en forma representativa y homogénea, las asignaciones de recursos para programas y proyectos, que establece los objetivos, metas e indicadores, para los ejecutores del gasto, y que contribuye al cumplimiento de los instrumentos de planeación.

Evaluador: LPMM

Coordinador: DPPC

Dirección de Evaluación del Sistema de Control Interno

Unidades Corresponsables: La dependencia o entidad que, operativamente, es responsable de llevar a cabo algunas de las acciones de un programa presupuestario, en coordinación con la Unidad Responsable líder del programa.

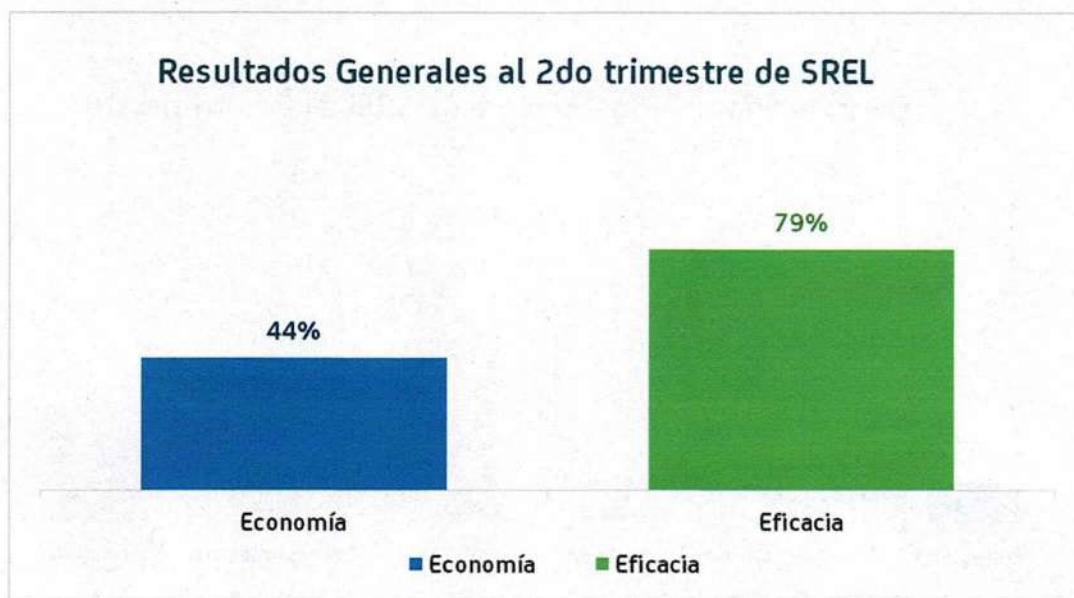
Unidades Responsables (UR): La dependencia o entidad que esté obligada a la rendición de cuentas sobre los recursos humanos, materiales y financieros que administran para contribuir al cumplimiento de los programas comprendidos en la estructura programática autorizada.

5. Resultados

A continuación, se presentan los resultados obtenidos, considerando únicamente la información de los **programas presupuestarios que cuentan con presupuesto y/o metas asignadas para el periodo abril-junio 2022.**

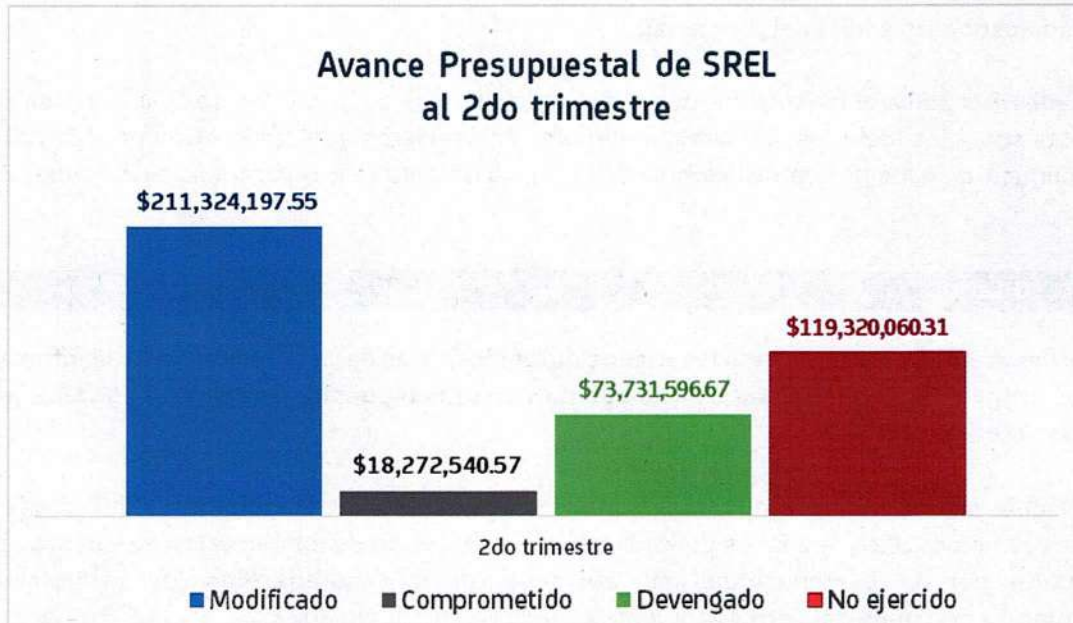
El presente análisis, se hizo utilizando la información extraída de la Plataforma PbR con corte al mes de junio del 2022, la cual es utilizada para la elaboración de los Reportes de Cuenta Pública realizados por la Tesorería Municipal; por su parte, la Tesorería Municipal proporcionó la información presupuestal correspondiente al periodo abril-junio 2022.

Para el presente análisis NO SE CONSIDERA lo correspondiente al CAPÍTULO 1000.



Gráfica 1. "Resultados Generales de la Secretaría para la Reactivación Económica"

Fuente: Elaborado por DESCI con datos recibidos de la Tesorería Municipal y extraídos de la plataforma PbR con corte al mes de junio de 2022



Gráfica 2. "Avance presupuestal de la Secretaría para la Reactivación Económica"
 Fuente: Elaborado por DESCI con datos recibidos de la Tesorería Municipal con corte al mes de junio de 2022



Gráfica 3. "Distribución del presupuesto de la Secretaría para la Reactivación Económica"
 Fuente: Elaborado por DESCI con datos recibidos de la Tesorería Municipal con corte al mes de junio de 2022

Evaluador: LPMM

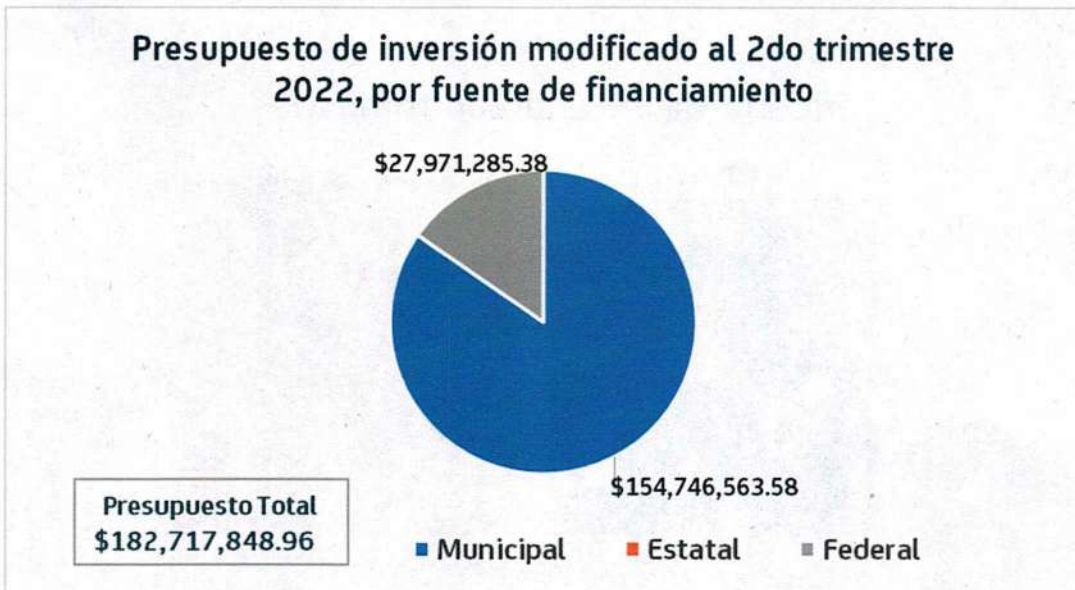
Coordinador: DPPC

Presupuesto de Gasto corriente modificado al 2do trimestre 2022, por fuente de financiamiento



Gráfica 4. "Presupuesto de gasto corriente modificado, por fuente de financiamiento"
Fuente: Elaborado por DESCI con datos recibidos de la Tesorería Municipal con corte al mes de junio de 2022

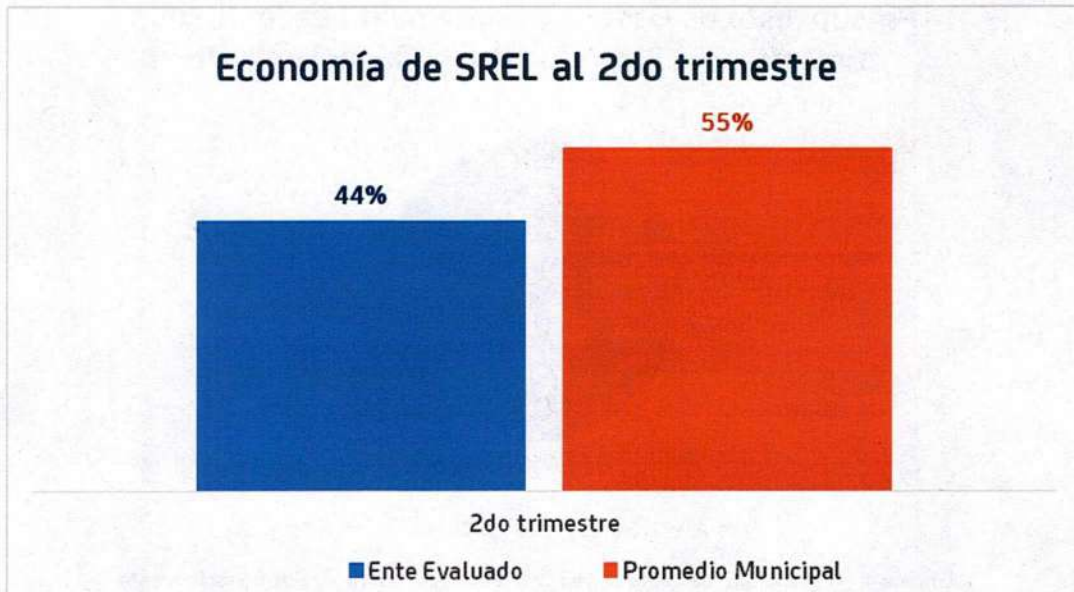
Presupuesto de inversión modificado al 2do trimestre 2022, por fuente de financiamiento



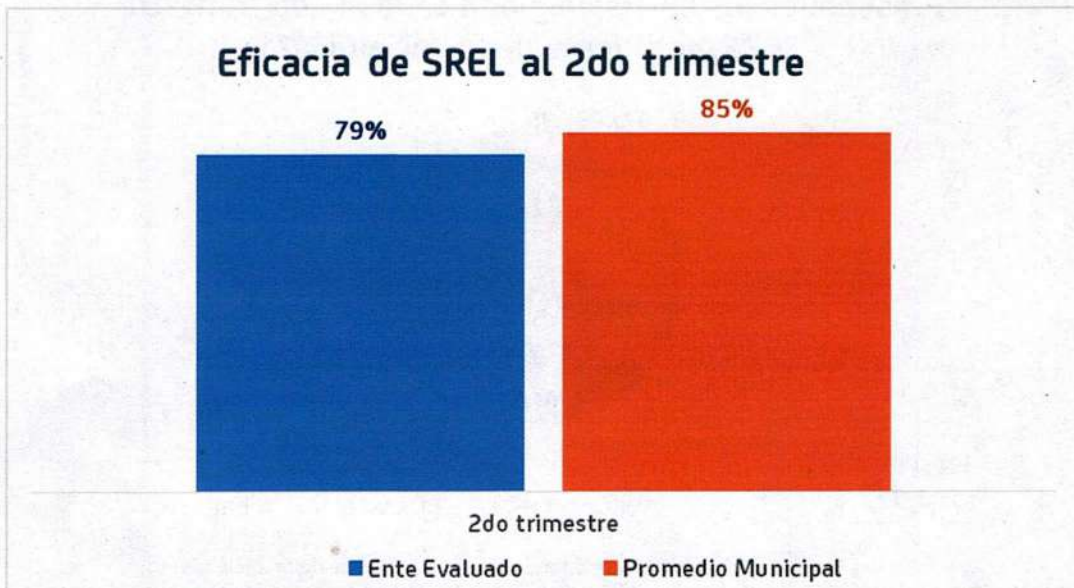
Gráfica 5. "Presupuesto de inversión modificado, por fuente de financiamiento"
Fuente: Elaborado por DESCI con datos recibidos de la Tesorería Municipal con corte al mes de junio de 2022

2
Evaluador: LPMM

Coordinador: DPPC
Dirección de Evaluación del Sistema de Control Interno



Gráfica 6. "Economía de la Secretaría para la Reactivación Económica"
Fuente: Elaborado por DESCI con datos recibidos de la Tesorería Municipal con corte al mes de junio de 2022



Gráfica 7. "Eficacia de la Secretaría para la Reactivación Económica"
Fuente: Elaborado por DESCI con datos extraídos de la Plataforma PbR con corte al mes de junio de 2022

Evaluador: LPMM

Coordinador: DPPC

Dirección de Evaluación del Sistema de Control Interno

6. Conclusiones

Como se puede observar, el indicador de economía se encuentra por **DEBAJO** del promedio municipal, por lo que se encontraron áreas de oportunidad en el ejercicio del recurso. Así mismo, el indicador de eficacia se encuentra por **DEBAJO** del promedio municipal con un 79%, lo que se considera un nivel deficiente que requiere atención operacional del cumplimiento de las metas.

Respecto al presupuesto total que asciende a \$278,656,929.43, incluyendo capítulo 1000, para el presente ejercicio el ente evaluado presenta un avance del 45.5% en el ejercicio del recurso, por lo que se identifica un presupuesto disponible del 54.5% del recurso total, que corresponde a un importe de \$151,904,007.37, como se visualiza en la tabla 1.

Sin embargo, resulta importante aclarar que una parte del presupuesto total no ejercido se encuentra a cargo de la Dirección de Comunicación Social (DGCS), la Dirección General de Desarrollo Institucional (DGDI) y la Dirección General de Recursos Materiales y Servicios Generales (DGRMySG), desglosado de la siguiente manera:

| Área a cargo | Presupuesto disponible | | |
|--------------|------------------------|-------------------------|-------------------------|
| | Gasto corriente | Inversión | Total |
| DGCS | \$1,113,936.37 | \$0.00 | \$1,113,936.37 |
| DGDI | \$33,483,619.52 | \$0.00 | \$33,483,619.52 |
| DGRMySG | \$2,365,994.66 | \$5,506,000.00 | \$7,871,994.66 |
| SRE | \$9,164,335.13 | \$100,270,121.69 | \$109,434,456.82 |
| TOTAL | \$46,127,885.68 | \$105,776,121.69 | \$151,904,007.37 |

Tabla 1. "Presupuesto total disponible, por área"

Donde se observa que el presupuesto que se encuentra **asignado exclusivamente a la dependencia a su cargo y que no se encuentra comprometido ni devengado** durante el periodo abril-junio 2022 corresponde al **39.3%** del recurso total, ascendiendo a la cantidad de **\$109,434,456.82**.

Respecto a su **presupuesto de gasto corriente**, el ente evaluado presenta recursos disponibles por un importe de **\$9,164,335.13** conforme a su recurso asignado para el presente ejercicio.

Respecto al **presupuesto de inversión**, se observa que el ente evaluado presenta un presupuesto disponible por la cantidad de **\$100,270,121.69** lo cual se desglosa en los siguientes programas (tabla 2):

| PROGRAMA | PRESUPUESTO DISPONIBLE |
|---|------------------------|
| 100246 Ciclociudad | \$21,000,000.00 |
| 100255 Marca ciudad | \$4,545,048.00 |
| 100256 Atracción y promoción de eventos turísticos, artísticos y culturales | \$19,889,044.82 |
| 100275 Ayúdate a ayudando | \$14,057,531.33 |
| 100278 Autoempleo | \$9,207,345.37 |
| 100279 Mi Plaza | \$12,707,878.17 |

Evaluador: LPMM

Coordinador: DPPC

Dirección de Evaluación del Sistema de Control Interno

| PROGRAMA | PRESUPUESTO DISPONIBLE |
|---|-------------------------|
| 100280 En marcha | \$5,500,000.00 |
| 100281 Power Pyme | \$5,300,000.00 |
| 100282 Encadenamiento productivo y atracción de inversiones | \$1,408,108.00 |
| 100284 Innovación y emprendimiento | \$1,255,166.00 |
| 100287 Conectividad para todos | \$5,400,000.00 |
| TOTAL | \$100,270,121.69 |

Tabla 2. "Programas con presupuesto disponible"

Recomendación 1: El ente evaluado deberá emprender acciones preventivas que aseguren el correcto ejercicio del recurso asignado, en tiempo y forma.

Observación 1: De los 118 indicadores registrados, únicamente 71 cuentan con meta programada para el periodo, de los cuales, el ente evaluado cuenta con **8** Indicadores del desempeño que **no presentan avance** alguno, así como **15** indicadores cuyo avance se encuentra por **debajo del 80%** respecto a lo programado al cierre del trimestre (ver anexo 2 para mayor detalle). Además, se encontró 4 indicadores que presentan avance sin tener meta planteada y 10 indicadores que presentan un porcentaje de avance mucho mayor a su meta planteada, siendo incongruentes con su programación, siendo estos:

| | |
|---|---------|
| Porcentaje solicitudes recibidas | 207.40% |
| Número de cursos impartidos | 222.22% |
| Número de personas que desarrollaron una nueva competencia laboral | 218.33% |
| Porcentaje de la vinculación a través de las ferias de empleo | 377.67% |
| Número de ferias de empleo o reclutamientos respecto a los programados | 1200% |
| Porcentaje de Micro, Pequeñas y Medianas Empresas que acceden a un financiamiento | 244.44% |
| Porcentaje de empresas de diversos sectores productivos beneficiadas, a través de acciones enfocadas al crecimiento, desarrollo y consolidación empresarial | 256.06% |
| Porcentaje de empresas apoyadas con capacitación para su desarrollo y crecimiento | 256.06% |
| Número de empleos comprometidos | 177.19% |
| Número de emprendedores beneficiados | 225.20% |

Aspecto Susceptible de Mejora 1: Para los indicadores del desempeño que no cuentan con avance o cuyo avance se encuentra por debajo del 80%, deberá informar de manera detallada a este Órgano de Control los motivos por los cuales **no se cumplió** con la meta programada y de ser necesario, anexar la evidencia correspondiente a su cumplimiento.

Para los indicadores que presentan avance sin tener metas y aquellos que presentan un avance muy superior a su programación el ente evaluado deberá realizar de forma continua una revisión minuciosa de la programación y el registro de avance de sus metas, asegurando que los datos capturados representen correctamente el avance en los indicadores correspondientes, a fin de evitar observaciones futuras.

Evaluador: LPMM

Coordinador: DPPC

Dirección de Evaluación del Sistema de Control Interno

7. Seguimiento

En el ejercicio de sus atribuciones la Contraloría Municipal, implementa la "Evaluación Trimestral de Resultados", la cual forma parte de su **Programa Anual de Evaluación del Desempeño 2022** orientada a identificar los aspectos susceptibles de mejora de las dependencias y entidades de la administración pública municipal que contribuyan a fortalecer la acción de los organismos públicos para mejorar el efecto de su acción en beneficio de los ciudadanos e impulsar una verdadera Gestión para Resultados (GpR).

En este sentido, la evaluación trimestral del logro de objetivos y metas realiza un seguimiento al ejercicio de los recursos públicos y avance en el logro de objetivos y metas, brindando al evaluado, información objetiva que coadyuve a evitar, por una parte, la presencia de subejercicios al término del año fiscal y por otra el no cumplimiento de las metas y objetivos planteados.

Con lo anterior, se obtienen las herramientas e instrumentos necesarios para el proceso de toma de decisiones, y el aprendizaje organizacional.

Con la finalidad de atender lo señalado en el presente informe la Secretaría para la Reactivación Económica contará con **5 días hábiles** posteriores a la recepción del presente, para remitir a este Órgano de Control la aclaración y/o justificación de los aspectos señalados y las acciones a emprender encaminadas a dar cumplimiento a las metas programadas al 100%, no omito mencionar que deberá adjuntar la evidencia correspondiente.

Sin otro particular, agradezco la atención al presente.

León, Gto. a 24 de agosto del 2022

Atentamente,
"El trabajo todo lo vence"
Somos grandes, Somos fuertes, Somos León
"2022 Año del Festival Internacional Cervantino, 50 años de diálogo cultural."



Lic. Ma. Esther Hernández Becerra
Directora de Evaluación del Sistema de Control Interno

2
Evaluador: LPMM

Coordinador: DPPC

Dirección de Evaluación del Sistema de Control Interno

ANEXO 1. DESGLOSE POR PROGRAMA PRESUPUESTARIO

1.1 Presupuesto por programa y Objeto del gasto

| UNIDAD RESPONSABLE | GC/INV | COG | DESCRIPCIÓN DE COG | ORIGEN | DESCRIPCIÓN DE ORIGEN | PROGRAMA | PRESUPUESTO MODIFICADO | PRESUPUESTO COMPROMETIDO | PRESUPUESTO DEVENGADO | PRESUPUESTO DISPONIBLE |
|---|--|--------|--|--------|-----------------------|--|------------------------|--------------------------|-----------------------|------------------------|
| Secretaría para la Reactivación Económica de León 2100 | Gasto corriente | 21101 | MATERIALES Y UTILES DE OFICINA | 11AA01 | RECURSOS PROPIOS | E000003 Secretaría para la Reactivación Económica de León | \$20,945.96 | \$20,713.26 | \$225.83 | \$6.87 |
| | | 21601 | MATERIAL DE LIMPIEZA | 11AA01 | | | \$2,000.04 | \$0.00 | \$570.25 | \$1,429.79 |
| | | 22101 | PRODUCTOS ALIMENTICIOS PARA EL PERSONAL ADSCRITO A LAS DEPENDENCIAS DE LA ADMINISTRACION PUBLICA MUNICIPAL | 11AA01 | | | \$37,273.96 | \$0.00 | \$9,943.02 | \$27,330.94 |
| | | 24601 | MATERIAL ELECTRICO Y ELECTRONICO | 11AA01 | | | \$500.04 | \$0.00 | \$0.00 | \$500.04 |
| | | 24801 | MATERIALES COMPLEMENTARIOS | 11AA01 | | | \$1,005.00 | \$0.00 | \$1.50 | \$1,003.50 |
| | | 24901 | OTROS MATERIALES Y ARTICULOS DE CONSTRUCCION Y REPARACION | 11AA01 | | | \$1,000.00 | \$0.00 | \$654.69 | \$345.31 |
| | | 25301 | MEDICINAS Y PRODUCTOS FARMACEUTICOS | 11AA01 | | | \$6,000.00 | \$0.00 | \$2,950.75 | \$3,049.25 |
| | | 25401 | MATERIALES, ACCESORIOS Y SUMINISTROS MEDICOS | 11AA01 | | | \$1,500.00 | \$0.00 | \$0.00 | \$1,500.00 |
| | | 26103 | COMBUSTIBLES, LUBRICANTES Y ADITIVOS DESTINADOS PARA ACTIVIDADES ADMINISTRATIVAS | 11AA01 | | | \$95,700.00 | \$0.00 | \$41,129.65 | \$54,570.35 |
| | | 29101 | HERRAMIENTAS MENORES | 11AA01 | | | \$800.00 | \$0.00 | \$113.00 | \$687.00 |
| | | 29201 | REFACCIONES Y ACCESORIOS MENORES DE EDIFICIOS | 11AA01 | | | \$2,000.04 | \$0.00 | \$65.00 | \$1,935.04 |
| | | 29401 | REFACCIONES Y ACCESORIOS MENORES DE EQUIPO DE COMPUTO Y TECNOLOGIAS DE LA INFORMACION | 11AA01 | | | \$5,004.00 | \$0.00 | \$0.00 | \$5,004.00 |
| | | 31801 | SERVICIOS POSTALES Y DE MENSAJERIA | 11AA01 | | | \$1,500.00 | \$0.00 | \$0.00 | \$1,500.00 |
| | | 33601 | IMPRESIONES OFICIALES | 11AA01 | | | \$5,000.04 | \$0.00 | \$533.60 | \$4,466.44 |
| | | 33901 | SERVICIOS PROFESIONALES, CIENTIFICOS Y TECNICOS INTEGRALES | 11AA01 | | | \$63,336.00 | \$0.00 | \$63,336.00 | \$0.00 |
| | | 34501 | SEGURO DE BIENES PATRIMONIALES | 11AA01 | | | \$139,776.00 | \$0.00 | \$127,710.84 | \$12,065.16 |
| | | 35701 | INSTALACION, REPARACION Y MANTENIMIENTO DE MAQUINARIA, OTROS EQUIPOS Y HERRAMIENTA | 11AA01 | | | \$3,600.00 | \$1,220.59 | \$0.00 | \$2,379.41 |
| | | 37101 | PASAJES AEREOS NACIONALES | 11AA01 | | | \$50,000.00 | \$0.00 | \$33,533.00 | \$16,467.00 |
| | | 37102 | PASAJES AEREOS INTERNACIONALES | 11AA01 | | | \$75,000.00 | \$0.00 | \$0.00 | \$75,000.00 |
| | | 37201 | PASAJES NACIONALES TERRESTRES LOCALES | 11AA01 | | | \$167,000.04 | \$0.00 | \$59,921.01 | \$107,079.03 |
| 37202 | PASAJES NACIONALES TERRESTRES FORANEOS | 11AA01 | \$9,999.96 | \$0.00 | \$6,868.93 | \$3,131.03 | | | | |
| 37501 | VIATICOS EN EL PAIS | 11AA01 | \$6,000.00 | \$0.00 | \$4,127.00 | \$1,873.00 | | | | |

Evaluación trimestral del logro de objetivos y metas
Secretaría para la Reactivación Económica

| UNIDAD RESPONSABLE | GC/INV | COG | DESCRIPCIÓN DE COG | ORIGEN | DESCRIPCIÓN DE ORIGEN | PROGRAMA | PRESUPUESTO MODIFICADO | PRESUPUESTO COMPROMETIDO | PRESUPUESTO DEVENGADO | PRESUPUESTO DISPONIBLE |
|---|-----------------|-------|--|--------|-----------------------|--|------------------------|--------------------------|-----------------------|------------------------|
| Secretaría para la Reactivación Económica de León 2100 | Gasto corriente | 37601 | VIATICOS EN EL EXTRANJERO | 11AA01 | RECURSOS PROPIOS | E000003 Secretaría para la Reactivación Económica de León | \$94,500.00 | \$0.00 | \$0.00 | \$94,500.00 |
| | | 38201 | GASTOS DE ORDEN SOCIAL Y CULTURAL | 11AA01 | | | \$5,049.96 | \$0.00 | \$0.00 | \$5,049.96 |
| | | 38501 | GASTOS DE REPRESENTACION | 11AA01 | | | \$296,126.04 | \$0.00 | \$73,928.52 | \$222,197.52 |
| | | 38502 | GASTOS DE OFICINA Y ORGANIZACION | 11AA01 | | | \$43,680.00 | \$0.00 | \$13,614.97 | \$30,065.03 |
| | | 39201 | IMPUESTOS Y DERECHOS | 11AA01 | | | \$2,400.00 | \$0.00 | \$813.00 | \$1,587.00 |
| | | 39801 | IMPUESTO SOBRE NOMINAS | 11AA01 | | | \$151,983.24 | \$0.00 | \$53,877.16 | \$98,106.08 |
| | | 39902 | OTROS SERVICIOS RELACIONADOS CON COMBUSTIBLE | 11AA01 | | | \$4,800.00 | \$0.00 | \$143.99 | \$4,656.01 |
| | | 51501 | EQUIPO DE COMPUTO Y DE TECNOLOGIAS DE LA INFORMACION | 11AA01 | | | \$448,103.96 | \$294,620.49 | \$0.00 | \$153,483.47 |
| | | 51901 | OTROS MOBILIARIOS Y EQUIPOS DE ADMINISTRACION | 11AA01 | | | \$17,000.00 | \$16,530.00 | \$0.00 | \$470.00 |
| | | 53101 | EQUIPO MEDICO Y DE LABORATORIO | 11AA01 | | | \$1,100.00 | \$986.00 | \$0.00 | \$114.00 |
| | | 56501 | EQUIPO DE COMUNICACION Y TELECOMUNICACION | 11AA01 | | | \$3,097.00 | \$2,798.20 | \$0.00 | \$298.80 |
| | | 59701 | LICENCIAS INFORMATICAS E INTELECTUALES | 11AA01 | | | \$30,000.00 | \$25,703.30 | \$0.00 | \$4,296.70 |
| | | 21101 | MATERIALES Y UTILES DE OFICINA | 11AA01 | | | \$49,357.02 | \$28,341.83 | \$4,685.35 | \$16,329.84 |
| | | 21401 | MATERIALES, UTILES Y EQUIPOS MENORES DE TECNOLOGIAS DE LA INFORMACION Y COMUNICACIONES | 11AA01 | | | \$49,188.00 | \$39,352.61 | \$767.11 | \$9,068.28 |
| | | 21401 | MATERIALES, UTILES Y EQUIPOS MENORES DE TECNOLOGIAS DE LA INFORMACION Y COMUNICACIONES | 12AA01 | | | \$9,463.28 | \$0.00 | \$9,463.28 | \$0.00 |
| | | 21601 | MATERIAL DE LIMPIEZA | 11AA01 | | | \$1,225.04 | \$0.00 | \$55.15 | \$1,169.89 |
| | | 22101 | PRODUCTOS ALIMENTICIOS PARA EL PERSONAL ADSCRITO A LAS DEPENDENCIAS DE LA ADMINISTRACION PUBLICA MUNICIPAL | 11AA01 | \$95,560.00 | \$0.00 | \$29,060.99 | \$66,499.01 | | |
| Secretaría para la Reactivación Económica de León 2100 | Gasto corriente | 24601 | MATERIAL ELECTRICO Y ELECTRONICO | 11AA01 | RECURSOS PROPIOS | E000003 Dirección General de Economía | \$500.00 | \$0.00 | \$0.00 | \$500.00 |

Evaluador: LPMM Coordinador: DPPC

| UNIDAD RESPONSABLE | GC/INV | COG | DESCRIPCIÓN DE COG | ORIGEN | DESCRIPCIÓN DE ORIGEN | PROGRAMA | PRESUPUESTO MODIFICADO | PRESUPUESTO COMPROMETIDO | PRESUPUESTO DEVENGADO | PRESUPUESTO DISPONIBLE |
|--|-----------------|-------|---|--------|----------------------------|--|------------------------|--------------------------|-----------------------|------------------------|
| Secretaría para la Reactivación Económica de León 2100 | Gasto corriente | 24701 | ARTICULOS METALICOS PARA LA CONSTRUCCION | 11AA01 | RECURSOS PROPIOS | E000003 Dirección General de Economía | \$200.00 | \$0.00 | \$40.00 | \$160.00 |
| | | 24801 | MATERIALES COMPLEMENTARIOS | 11AA01 | RECURSOS PROPIOS | | \$1,625.00 | \$0.00 | \$298.89 | \$1,326.11 |
| | | 25101 | PRODUCTOS QUIMICOS BASICOS | 11AA01 | RECURSOS PROPIOS | | \$1,000.00 | \$0.00 | \$87.80 | \$912.20 |
| | | 25601 | FIBRAS SINTETICAS, HULES, PLASTICOS Y DERIVADOS | 11AA01 | RECURSOS PROPIOS | | \$1,000.00 | \$0.00 | \$0.00 | \$1,000.00 |
| | | 26103 | COMBUSTIBLES, LUBRICANTES Y ADITIVOS DESTINADOS PARA ACTIVIDADES ADMINISTRATIVAS | 11AA01 | RECURSOS PROPIOS | | \$169,136.64 | \$0.00 | \$65,763.97 | \$103,372.67 |
| | | 26103 | COMBUSTIBLES, LUBRICANTES Y ADITIVOS DESTINADOS PARA ACTIVIDADES ADMINISTRATIVAS | 12AA01 | REMANENTE RECURSOS PROPIOS | | \$6,080.38 | \$0.00 | \$6,078.54 | \$1.84 |
| Dirección General de Economía 2110 | Gasto corriente | 27101 | VESTUARIOS Y UNIFORMES DESTINADOS A ACTIVIDADES ADMINISTRATIVAS | 11AA01 | RECURSOS PROPIOS | E000003 Dirección General de Economía | \$12,000.00 | \$0.00 | \$11,878.40 | \$121.60 |
| | | 27102 | VESTUARIOS Y UNIFORMES DESTINADOS A ACTIVIDADES OPERATIVAS | 11AA01 | | | \$15,000.00 | \$13,091.76 | \$0.00 | \$1,908.24 |
| | | 27201 | PRENDAS DE SEGURIDAD Y PROTECCION PERSONAL | 11AA01 | | | \$4,000.04 | \$0.00 | \$2,477.94 | \$1,522.10 |
| | | 29101 | HERRAMIENTAS MENORES | 11AA01 | | | \$320.00 | \$0.00 | \$101.00 | \$219.00 |
| | | 29401 | REFACCIONES Y ACCESORIOS MENORES DE EQUIPO DE COMPUTO Y TECNOLOGIAS DE LA INFORMACION | 11AA01 | | | \$7,178.03 | \$0.00 | \$549.00 | \$6,629.03 |
| | | 29601 | REFACCIONES Y ACCESORIOS MENORES DE EQUIPO DE TRANSPORTE | 11AA01 | | | \$65,181.08 | \$2,656.40 | \$47,792.11 | \$14,732.57 |
| | | 29801 | REFACCIONES Y ACCESORIOS MENORES DE MAQUINARIA Y OTROS EQUIPOS | 11AA01 | | | \$1,980.00 | \$0.00 | \$0.00 | \$1,980.00 |
| | | 31101 | SERVICIO DE ENERGIA ELECTRICA | 11AA01 | | | \$59,277.96 | \$0.00 | \$29,551.27 | \$29,726.69 |
| | | 31401 | SERVICIO DE TELEFONIA TRADICIONAL | 11AA01 | | | \$63,969.60 | \$0.00 | \$31,984.79 | \$31,984.81 |
| | | 31501 | SERVICIO DE TELEFONIA CELULAR | 11AA01 | | | \$22,814.64 | \$0.00 | \$11,318.78 | \$11,495.86 |
| | | 31801 | SERVICIOS POSTALES Y DE MENSAJERIA | 11AA01 | | | \$1,500.00 | \$0.00 | \$0.00 | \$1,500.00 |
| | | 32201 | ARRENDAMIENTO DE EDIFICIOS Y LOCALES | 11AA01 | | | \$1,438,849.20 | \$766,270.38 | \$672,578.82 | \$0.00 |
| | | 32303 | ARRENDAMIENTO DE BIENES Y EQUIPO INFORMATICO | 11AA01 | | | \$26,733.72 | \$17,690.62 | \$9,043.10 | \$0.00 |
| | | 32303 | ARRENDAMIENTO DE BIENES Y EQUIPO INFORMATICO | 12AA01 | REMANENTE RECURSOS PROPIOS | | \$30,000.00 | -\$0.01 | \$30,000.01 | \$0.00 |

Evaluador: LPMM Coordinador: DPPC

| UNIDAD RESPONSABLE | GC/INV | COG | DESCRIPCIÓN DE COG | ORIGEN | DESCRIPCIÓN DE ORIGEN | PROGRAMA | PRESUPUESTO MODIFICADO | PRESUPUESTO COMPROMETIDO | PRESUPUESTO DEVENGADO | PRESUPUESTO DISPONIBLE |
|------------------------------------|-----------------|-------|---|--------|----------------------------|--|----------------------------|--------------------------|-----------------------|------------------------|
| Dirección General de Economía 2110 | Gasto corriente | 33101 | SERVICIOS LEGALES | 12AA01 | REMANENTE RECURSOS PROPIOS | E000003 Dirección General de Economía | \$921,242.00 | \$0.00 | \$0.00 | \$921,242.00 |
| | | 33401 | SERVICIOS DE CAPACITACION | 11AA01 | RECURSOS PROPIOS | | \$77,840.00 | \$0.00 | \$27,840.00 | \$50,000.00 |
| | | 33601 | IMPRESIONES OFICIALES | 11AA01 | | | \$20,000.00 | \$0.00 | \$10,045.60 | \$9,954.40 |
| | | 33603 | SERVICIO DE FOTOCOPIADO E IMPRESION | 11AA01 | | | \$46,375.92 | \$1,229.15 | \$5,114.24 | \$40,032.53 |
| | | 33901 | SERVICIOS PROFESIONALES, CIENTIFICOS Y TECNICOS INTEGRALES | 11AA01 | | | \$568,500.00 | \$0.00 | \$0.00 | \$568,500.00 |
| | | 34101 | SERVICIOS FINANCIEROS Y BANCARIOS | 11AA01 | | | \$52,000.00 | \$0.00 | \$0.00 | \$52,000.00 |
| | | 34501 | SEGURO DE BIENES PATRIMONIALES | 11AA01 | | | \$87,360.00 | \$0.00 | \$79,819.29 | \$7,540.71 |
| | | 35101 | CONSERVACION Y MANTENIMIENTO MENOR DE INMUEBLES | 11AA01 | | | \$2,000.04 | \$0.00 | \$0.00 | \$2,000.04 |
| | | 35102 | INSTALACIONES | 11AA01 | | | \$5,000.04 | \$0.00 | \$0.00 | \$5,000.04 |
| | | 35301 | INSTALACION, REPARACION Y MANTENIMIENTO DE EQUIPO DE COMPUTO Y TECNOLOGIA DE LA INFORMACION | 11AA01 | | | \$10,783.56 | \$0.00 | \$0.00 | \$10,783.56 |
| | | 35301 | INSTALACION, REPARACION Y MANTENIMIENTO DE EQUIPO DE COMPUTO Y TECNOLOGIA DE LA INFORMACION | 12AA01 | | | REMANENTE RECURSOS PROPIOS | \$3,472.92 | -0.01 | \$3,472.93 |
| | | 35501 | REPARACION Y MANTENIMIENTO DE EQUIPO DE TRANSPORTE | 11AA01 | RECURSOS PROPIOS | | \$45,119.40 | \$40.60 | \$21,634.00 | \$23,444.80 |
| | | 35701 | INSTALACION, REPARACION Y MANTENIMIENTO DE MAQUINARIA, OTROS EQUIPOS Y HERRAMIENTA | 11AA01 | | | \$18,348.84 | \$1,364.07 | \$0.00 | \$16,984.77 |
| | | 35701 | INSTALACION, REPARACION Y MANTENIMIENTO DE MAQUINARIA, OTROS EQUIPOS Y HERRAMIENTA | 12AA01 | REMANENTE RECURSOS PROPIOS | | \$3,092.85 | \$7.18 | \$3,085.67 | \$0.00 |
| | | 35901 | SERVICIOS DE JARDINERIA Y FUMIGACION | 11AA01 | RECURSOS PROPIOS | | \$18,180.48 | \$0.00 | \$0.00 | \$18,180.48 |
| | | 35901 | SERVICIOS DE JARDINERIA Y FUMIGACION | 12AA01 | REMANENTE RECURSOS PROPIOS | | \$8,999.92 | \$8,999.92 | \$0.00 | \$0.00 |
| | | 36102 | IMPRESION Y ELABORACION DE PUBLICACIONES | 11AA01 | RECURSOS PROPIOS | | \$44,930.00 | \$0.00 | \$30,879.80 | \$14,050.20 |
| | | 37201 | PASAJES NACIONALES TERRESTRES LOCALES | 11AA01 | RECURSOS PROPIOS | E000003 Dirección General de Economía | \$20,000.00 | \$0.00 | \$8,989.15 | \$11,010.85 |

Evaluador: LPMM Coordinador: DPPC

| UNIDAD RESPONSABLE | GC/INV | COG | DESCRIPCIÓN DE COG | ORIGEN | DESCRIPCIÓN DE ORIGEN | PROGRAMA | PRESUPUESTO MODIFICADO | PRESUPUESTO COMPROMETIDO | PRESUPUESTO DEVENGADO | PRESUPUESTO DISPONIBLE |
|------------------------------------|---|--------|--|----------------|----------------------------|--|------------------------|--------------------------|-----------------------|------------------------|
| Dirección General de Economía 2110 | Gasto corriente | 37202 | PASAJES NACIONALES TERRESTRES FORANEOS | 11AA01 | RECURSOS PROPIOS | E000003 Dirección General de Economía | \$10,000.00 | \$0.00 | \$357.00 | \$9,643.00 |
| | | 38301 | CONGRESOS, CONVENCIONES, ESPECTACULOS Y FERIAS | 11AA01 | RECURSOS PROPIOS | | \$1,316,149.00 | \$104,400.00 | \$179,631.30 | \$1,032,117.70 |
| | | 38501 | GASTOS DE REPRESENTACION | 11AA01 | RECURSOS PROPIOS | | \$20,013.99 | \$0.00 | \$4,777.70 | \$15,236.29 |
| | | 39201 | IMPUESTOS Y DERECHOS | 11AA01 | RECURSOS PROPIOS | | \$8,711.00 | \$0.00 | \$4,481.41 | \$4,229.59 |
| | | 39801 | IMPUESTO SOBRE NOMINAS | 11AA01 | RECURSOS PROPIOS | | \$231,749.52 | \$0.00 | \$104,138.94 | \$127,610.58 |
| | | 39902 | OTROS SERVICIOS RELACIONADOS CON COMBUSTIBLE | 11AA01 | RECURSOS PROPIOS | | \$5,400.00 | \$0.00 | \$370.80 | \$5,029.20 |
| | | 39902 | OTROS SERVICIOS RELACIONADOS CON COMBUSTIBLE | 12AA01 | REMANENTE RECURSOS PROPIOS | | \$357.52 | \$0.00 | \$0.00 | \$357.52 |
| | | 51501 | EQUIPO DE COMPUTO Y DE TECNOLOGIAS DE LA INFORMACION | 12AA01 | REMANENTE RECURSOS PROPIOS | | \$48,588.87 | \$0.00 | \$46,982.83 | \$1,606.04 |
| | | 51901 | OTROS MOBILIARIOS Y EQUIPOS DE ADMINISTRACION | 11AA01 | RECURSOS PROPIOS | | \$10,680.00 | \$3,137.80 | \$0.00 | \$7,542.20 |
| | Inversión | 21601 | MATERIAL DE LIMPIEZA | 12AA01 | REMANENTE RECURSOS PROPIOS | 100275 Ayúdate a ayudando | \$100,000.00 | \$90,434.58 | \$0.00 | \$9,565.42 |
| | | 24101 | PRODUCTOS MINERALES NO METALICOS | 12AA01 | | | \$50,000.00 | \$27,202.00 | \$0.00 | \$22,798.00 |
| | | 24801 | MATERIALES COMPLEMENTARIOS | 12AA01 | | | \$15,000.00 | \$2,058.30 | \$8,182.56 | \$4,759.14 |
| | | 24901 | OTROS MATERIALES Y ARTICULOS DE CONSTRUCCION Y REPARACION | 12AA01 | | | \$1,170,000.00 | \$863,083.67 | \$10,750.30 | \$296,166.03 |
| | | 25201 | FERTILIZANTES, PESTICIDAS Y OTROS AGROQUIMICOS | 12AA01 | | | \$10,000.00 | \$7,647.88 | \$0.00 | \$2,352.12 |
| | | 25601 | FIBRAS SINTETICAS, HULES, PLASTICOS Y DERIVADOS | 12AA01 | | | \$120,000.00 | \$30,763.20 | \$9,614.08 | \$79,622.72 |
| | | 26101 | COMBUSTIBLES, LUBRICANTES Y ADITIVOS DESTINADOS PARA LA EJECUCION DE PRGRAMAS DE SEGURIDAD PUBLICA | 12AA01 | | | \$6,000.00 | \$0.00 | \$0.00 | \$6,000.00 |
| | | 27102 | VESTUARIOS Y UNIFORMES DESTINADOS A ACTIVIDADES OPERATIVAS | 12AA01 | | | \$256,000.00 | \$0.00 | \$0.00 | \$256,000.00 |
| | | 27201 | PRENDAS DE SEGURIDAD Y PROTECCION PERSONAL | 12AA01 | | | \$200,000.00 | \$67,054.73 | \$27,304.08 | \$105,641.19 |
| | | 29101 | HERRAMIENTAS MENORES | 12AA01 | | | \$400,000.00 | \$223,323.30 | \$0.00 | \$176,676.70 |
| | | 29801 | REFACCIONES Y ACCESORIOS MENORES DE MAQUINARIA Y OTROS EQUIPOS | 12AA01 | | | \$3,000.00 | \$0.00 | \$0.00 | \$3,000.00 |
| 33301 | SERVICIOS DE CONSULTORIA ADMINISTRATIVA, PROCESOS, TECNICA Y EN TECNOLOGIAS DE LA INFORMACION | 11AA01 | 100278 Autoempleo | \$2,000,000.00 | \$0.00 | \$32,838.63 | \$1,967,161.37 | | | |

Evaluador: LPMM Coordinador: DPCC

| UNIDAD RESPONSABLE | GC/INV | COG | DESCRIPCIÓN DE COG | ORIGEN | DESCRIPCIÓN DE ORIGEN | PROGRAMA | PRESUPUESTO MODIFICADO | PRESUPUESTO COMPROMETIDO | PRESUPUESTO DEVENGADO | PRESUPUESTO DISPONIBLE |
|------------------------------------|-----------|-------|---|--------|---------------------------------|--|------------------------|--------------------------|-----------------------|------------------------|
| Dirección General de Economía 2110 | Inversión | 33301 | SERVICIOS DE CONSULTORIA ADMINISTRATIVA, PROCESOS, TÉCNICA Y EN TECNOLOGÍAS DE LA INFORMACION | 12AA01 | REMANENTE RECURSOS PROPIOS | 100280 En marcha | \$2,000,000.00 | \$0.00 | \$0.00 | \$2,000,000.00 |
| | | 42401 | TRANSFERENCIAS OTORGADAS A ENTIDADES FEDERATIVAS Y MUNICIPIOS | 11AA01 | RECURSOS PROPIOS | 100282 Encadenamiento productivo y atracción de inversiones | \$24,196,277.00 | \$0.00 | \$24,196,276.00 | \$1.00 |
| | | 43901 | OTROS SUBSIDIOS | 11AA01 | RECURSOS PROPIOS | 100281 Power Pyme | \$7,700,000.00 | \$0.00 | \$6,150,000.00 | \$1,550,000.00 |
| | | 43901 | OTROS SUBSIDIOS | 12AA01 | REMANENTE RECURSOS PROPIOS | 100275 Ayúdate a ayudando | \$13,500,000.00 | \$0.00 | \$490,000.00 | \$13,010,000.00 |
| | | 43901 | OTROS SUBSIDIOS | 12AA01 | REMANENTE RECURSOS PROPIOS | 100280 En marcha | \$7,000,000.00 | \$0.00 | \$3,500,000.00 | \$3,500,000.00 |
| | | 43901 | OTROS SUBSIDIOS | 12AA01 | REMANENTE RECURSOS PROPIOS | 100281 Power Pyme | \$4,500,000.00 | \$0.00 | \$750,000.00 | \$3,750,000.00 |
| | | 44201 | BECAS Y OTRAS AYUDAS PARA PROGRAMAS DE CAPACITACION | 12AA01 | REMANENTE RECURSOS PROPIOS | 100278 Autoempleo | \$7,680,000.00 | \$0.00 | \$2,000,000.00 | \$5,680,000.00 |
| | | 56701 | HERRAMIENTAS Y MAQUINAS-HERRAMIENTA | 12AA01 | REMANENTE RECURSOS PROPIOS | 100275 Ayúdate a ayudando | \$170,000.00 | \$79,049.99 | \$0.00 | \$90,950.01 |
| | | 61401 | DIVISION DE TERRENOS Y CONSTRUCCION DE OBRAS DE URBANIZACION EN PROCESO | 12AA18 | REMANENTE RECURSOS PROPIOS 2018 | 100279 Mi Plaza | \$1,301,779.26 | \$972,562.12 | \$329,217.14 | \$0.00 |
| | | 61401 | DIVISION DE TERRENOS Y CONSTRUCCION DE OBRAS DE URBANIZACION EN PROCESO | 12AA20 | REMANENTE RECURSOS PROPIOS 2020 | 100282 Encadenamiento productivo y atracción de inversiones | \$437,315.23 | \$0.00 | \$437,315.23 | \$0.00 |
| | | 62201 | EDIFICACION NO HABITACIONAL EN PROCESO | 12AA01 | REMANENTE RECURSOS PROPIOS | 100279 Mi Plaza | \$3,748,414.10 | \$384,634.71 | \$3,363,779.39 | \$0.00 |
| | | 62401 | DIVISION DE TERRENOS Y CONSTRUCCION DE OBRAS DE URBANIZACION | 12AA18 | REMANENTE RECURSOS PROPIOS 2018 | 100279 Mi Plaza | \$54,001.54 | \$54,001.54 | \$0.00 | \$0.00 |
| | | 62701 | INSTALACIONES Y EQUIPAMIENTO EN CONSTRUCCIONES | 12AB20 | Remanente Participaciones 2020 | 100279 Mi Plaza | \$4,758,188.27 | \$2,602,660.25 | \$2,155,528.02 | \$0.00 |

Evaluador: LPMM Coordinador: DPPC

| UNIDAD RESPONSABLE | GC/INV | COG | DESCRIPCIÓN DE COG | ORIGEN | DESCRIPCIÓN DE ORIGEN | PROGRAMA | PRESUPUESTO MODIFICADO | PRESUPUESTO COMPROMETIDO | PRESUPUESTO DEVENGADO | PRESUPUESTO DISPONIBLE |
|------------------------------------|-----------------|--|--|------------|----------------------------|---|------------------------|--------------------------|-----------------------|------------------------|
| Dirección General de Economía 2110 | Gasto corriente | 62901 | TRABAJOS DE ACABADOS EN EDIFICACIONES Y OTROS TRABAJOS ESPECIALIZADOS | 12AA01 | REMANENTE RECURSOS PROPIOS | 100279 Mi Plaza | \$910,913.34 | \$0.00 | \$910,913.34 | \$0.00 |
| | | 21101 | MATERIALES Y UTILES DE OFICINA | 11AA01 | RECURSOS PROPIOS | E000003 Dirección de Comercio, Consumo y Abasto | \$44,500.00 | \$18,322.00 | \$16,486.99 | \$9,691.01 |
| | | 21101 | MATERIALES Y UTILES DE OFICINA | 12AA01 | REMANENTE RECURSOS PROPIOS | | \$3,482.59 | \$0.01 | \$3,482.55 | \$0.03 |
| | | 21401 | MATERIALES, UTILES Y EQUIPOS MENORES DE TECNOLOGIAS DE LA INFORMACION Y COMUNICACIONES | 11AA01 | RECURSOS PROPIOS | | \$85,000.00 | \$84,135.96 | \$246.20 | \$617.84 |
| | | 21401 | MATERIALES, UTILES Y EQUIPOS MENORES DE TECNOLOGIAS DE LA INFORMACION Y COMUNICACIONES | 12AA01 | REMANENTE RECURSOS PROPIOS | | \$41,604.56 | \$0.00 | \$41,604.56 | \$0.00 |
| | | 21601 | MATERIAL DE LIMPIEZA | 11AA01 | RECURSOS PROPIOS | | \$14,000.00 | \$0.00 | \$2,472.49 | \$11,527.51 |
| | | 21601 | MATERIAL DE LIMPIEZA | 12AA01 | REMANENTE RECURSOS PROPIOS | | \$3,336.16 | \$0.00 | \$3,336.16 | \$0.00 |
| | | 22101 | PRODUCTOS ALIMENTICIOS PARA EL PERSONAL ADSCRITO A LAS DEPENDENCIAS DE LA ADMINISTRACION PUBLICA MUNICIPAL | 11AA01 | RECURSOS PROPIOS | | \$365,750.02 | \$100,507.18 | \$232,438.01 | \$32,804.83 |
| | | 24101 | PRODUCTOS MINERALES NO METALICOS | 11AA01 | | | \$2,500.00 | \$0.00 | \$1,185.27 | \$1,314.73 |
| | | 24301 | CAL, YESO Y PRODUCTOS DE YESO | 11AA01 | | | \$500.00 | \$0.00 | \$219.35 | \$280.65 |
| | | 24401 | MADERA Y PRODUCTOS DE MADERA | 11AA01 | | | \$1,000.00 | \$0.00 | \$0.00 | \$1,000.00 |
| | | 24601 | MATERIAL ELECTRICO Y ELECTRONICO | 11AA01 | | | \$5,000.00 | \$0.00 | \$2,713.15 | \$2,286.85 |
| | | 24701 | ARTICULOS METALICOS PARA LA CONSTRUCCION | 11AA01 | | | \$500.00 | \$0.00 | \$398.76 | \$101.24 |
| | | 24801 | MATERIALES COMPLEMENTARIOS | 11AA01 | | | \$1,500.00 | \$0.00 | \$1,302.00 | \$198.00 |
| | | 24901 | OTROS MATERIALES Y ARTICULOS DE CONSTRUCCION Y REPARACION | 11AA01 | | | \$72,000.00 | \$23,899.94 | \$1,357.48 | \$46,742.58 |
| | | 25101 | PRODUCTOS QUIMICOS BASICOS | 11AA01 | | | \$2,000.00 | \$0.00 | \$0.00 | \$2,000.00 |
| | | 25301 | MEDICINAS Y PRODUCTOS FARMACEUTICOS | 11AA01 | | | \$2,000.00 | \$777.49 | \$895.13 | \$327.38 |
| | 25401 | MATERIALES, ACCESORIOS Y SUMINISTROS MEDICOS | 11AA01 | \$1,000.00 | \$574.20 | | \$0.00 | \$425.80 | | |

Evaluador: LPMM Coordinador: DPPC

| UNIDAD RESPONSABLE | GC/INV | COG | DESCRIPCIÓN DE COG | ORIGEN | DESCRIPCIÓN DE ORIGEN | PROGRAMA | PRESUPUESTO MODIFICADO | PRESUPUESTO COMPROMETIDO | PRESUPUESTO DEVENGADO | PRESUPUESTO DISPONIBLE | |
|--|-----------------|-------|---|--------|----------------------------|--|----------------------------|--------------------------|-----------------------|------------------------|--------|
| Dirección de Comercio, Consumo y Abasto 2111 | Gasto corriente | 25601 | FIBRAS SINTETICAS, HULES, PLASTICOS Y DERIVADOS | 11AA01 | RECURSOS PROPIOS | E000003 Dirección de Comercio, Consumo y Abasto | \$1,680.00 | \$0.00 | \$675.08 | \$1,004.92 | |
| | | 26102 | COMBUSTIBLES, LUBRICANTES Y ADITIVOS DESTINADOS PARA ACTIVIDADES OPERATIVAS | 11AA01 | RECURSOS PROPIOS | | \$1,024,607.04 | \$0.00 | \$530,604.99 | \$494,002.05 | |
| | | 27102 | VESTUARIOS Y UNIFORMES DESTINADOS A ACTIVIDADES OPERATIVAS | 11AA01 | RECURSOS PROPIOS | | \$225,463.00 | \$185,909.72 | \$0.00 | \$39,553.28 | |
| | | 27102 | VESTUARIOS Y UNIFORMES DESTINADOS A ACTIVIDADES OPERATIVAS | 12AA01 | REMANENTE RECURSOS PROPIOS | | \$53,056.08 | \$0.00 | \$53,056.08 | \$0.00 | |
| | | 27201 | PRENDAS DE SEGURIDAD Y PROTECCION PERSONAL | 11AA01 | RECURSOS PROPIOS | | \$15,715.00 | \$3,765.83 | \$0.00 | \$11,949.17 | |
| | | 29101 | HERRAMIENTAS MENORES | 11AA01 | RECURSOS PROPIOS | | \$3,000.00 | \$972.38 | \$566.00 | \$1,461.62 | |
| | | 29101 | HERRAMIENTAS MENORES | 12AA01 | REMANENTE RECURSOS PROPIOS | | \$754.00 | \$754.00 | \$0.00 | \$0.00 | |
| | | 29201 | REFACCIONES Y ACCESORIOS MENORES DE EDIFICIOS | 11AA01 | RECURSOS PROPIOS | | \$2,000.00 | \$0.00 | \$1,717.82 | \$282.18 | |
| | | 29401 | REFACCIONES Y ACCESORIOS MENORES DE EQUIPO DE COMPUTO Y TECNOLOGIAS DE LA INFORMACION | 11AA01 | | | \$1,500.00 | \$0.00 | \$839.53 | \$660.47 | |
| | | 29601 | REFACCIONES Y ACCESORIOS MENORES DE EQUIPO DE TRANSPORTE | 11AA01 | | | \$146,842.92 | \$22,701.03 | \$108,561.18 | \$15,580.71 | |
| | | 31101 | SERVICIO DE ENERGIA ELECTRICA | 11AA01 | | | \$567,690.24 | \$0.00 | \$283,285.63 | \$284,404.61 | |
| | | 31401 | SERVICIO DE TELEFONIA TRADICIONAL | 11AA01 | | | \$37,846.44 | \$0.00 | \$18,923.21 | \$18,923.23 | |
| | | 31501 | SERVICIO DE TELEFONIA CELULAR | 11AA01 | | | \$19,452.48 | \$0.00 | \$8,589.36 | \$10,863.12 | |
| | | 32201 | ARRENDAMIENTO DE EDIFICIOS Y LOCALES | 11AA01 | | | \$448,135.09 | \$197,006.23 | \$251,128.86 | \$0.00 | |
| | | 32303 | ARRENDAMIENTO DE BIENES Y EQUIPO INFORMATICO | 11AA01 | | | \$15,462.48 | \$10,232.05 | \$5,230.43 | \$0.00 | |
| | | 32303 | ARRENDAMIENTO DE BIENES Y EQUIPO INFORMATICO | 12AA01 | | | REMANENTE RECURSOS PROPIOS | \$3,500.00 | \$0.02 | \$3,499.98 | \$0.00 |
| | | 33601 | IMPRESIONES OFICIALES | 11AA01 | | | \$116,991.98 | \$31,147.28 | \$72,852.64 | \$12,992.06 | |
| | | 33603 | SERVICIO DE FOTOCOPIADO E IMPRESION | 11AA01 | \$6,716.76 | | \$228.00 | \$1,452.17 | \$5,036.59 | | |
| | | 34501 | SEGURO DE BIENES PATRIMONIALES | 11AA01 | \$139,776.00 | | \$0.00 | \$127,710.84 | \$12,065.16 | | |
| | | 35101 | CONSERVACION Y MANTENIMIENTO MENOR DE INMUEBLES | 11AA01 | \$30,000.00 | | \$0.00 | \$0.00 | \$30,000.00 | | |

Evaluador: LPMM Coordinador: DRPC

| UNIDAD RESPONSABLE | GC/INV | COG | DESCRIPCIÓN DE COG | ORIGEN | DESCRIPCIÓN DE ORIGEN | PROGRAMA | PRESUPUESTO MODIFICADO | PRESUPUESTO COMPROMETIDO | PRESUPUESTO DEVENGADO | PRESUPUESTO DISPONIBLE |
|--|-----------------|-------|---|--------|----------------------------|--|------------------------|--------------------------|-----------------------|------------------------|
| Dirección de Comercio, Consumo y Abasto 2111 | Gasto corriente | 35301 | INSTALACION, REPARACION Y MANTENIMIENTO DE EQUIPO DE COMPUTO Y TECNOLOGIA DE LA INFORMACION | 11AA01 | RECURSOS PROPIOS | E000003 Dirección de Comercio, Consumo y Abasto | \$10,783.58 | \$0.00 | \$0.00 | \$10,783.58 |
| | | 35301 | INSTALACION, REPARACION Y MANTENIMIENTO DE EQUIPO DE COMPUTO Y TECNOLOGIA DE LA INFORMACION | 12AA01 | REMANENTE RECURSOS PROPIOS | | \$3,472.92 | -\$0.01 | \$3,472.93 | \$0.00 |
| | | 35501 | REPARACION Y MANTENIMIENTO DE EQUIPO DE TRANSPORTE | 11AA01 | RECURSOS PROPIOS | | \$72,287.88 | \$0.00 | \$28,177.18 | \$44,110.70 |
| | | 35701 | INSTALACION, REPARACION Y MANTENIMIENTO DE MAQUINARIA, OTROS EQUIPOS Y HERRAMIENTA | 11AA01 | RECURSOS PROPIOS | | \$56,788.62 | \$2,785.66 | \$835.20 | \$53,167.76 |
| | | 35701 | INSTALACION, REPARACION Y MANTENIMIENTO DE MAQUINARIA, OTROS EQUIPOS Y HERRAMIENTA | 12AA01 | REMANENTE RECURSOS PROPIOS | | \$11,004.63 | \$25.58 | \$10,979.05 | \$0.00 |
| | | 35801 | SERVICIOS DE LIMPIEZA Y MANEJO DE DESECHOS | 11AA01 | RECURSOS PROPIOS | | \$113,758.68 | \$25,870.20 | \$0.00 | \$87,888.48 |
| | | 35801 | SERVICIOS DE LIMPIEZA Y MANEJO DE DESECHOS | 12AA01 | REMANENTE RECURSOS PROPIOS | | \$1,620.91 | \$540.31 | \$1,080.60 | \$0.00 |
| | | 35901 | SERVICIOS DE JARDINERIA Y FUMIGACION | 11AA01 | RECURSOS PROPIOS | | \$6,900.60 | \$1,276.00 | \$0.00 | \$5,624.60 |
| | | 35901 | SERVICIOS DE JARDINERIA Y FUMIGACION | 12AA01 | REMANENTE RECURSOS PROPIOS | | \$3,875.62 | \$3,875.62 | \$0.00 | \$0.00 |
| | | 36102 | IMPRESION Y ELABORACION DE PUBLICACIONES | 11AA01 | RECURSOS PROPIOS | | \$112,008.00 | \$0.00 | \$0.00 | \$112,008.00 |
| | | 37201 | PASAJES NACIONALES TERRESTRES LOCALES | 11AA01 | | | \$5,580.00 | \$0.00 | \$0.00 | \$5,580.00 |
| | | 37202 | PASAJES NACIONALES TERRESTRES FORANEOS | 11AA01 | | | \$2,625.00 | \$0.00 | \$136.00 | \$2,489.00 |
| | | 38301 | CONGRESOS, CONVENCIONES, ESPECTACULOS Y FERIAS | 11AA01 | | | \$2,000.00 | \$0.00 | \$0.00 | \$2,000.00 |
| | | 38501 | GASTOS DE REPRESENTACION | 11AA01 | | | \$7,000.02 | \$0.00 | \$6,020.35 | \$979.67 |
| | | 38502 | GASTOS DE OFICINA Y ORGANIZACION | 11AA01 | | | \$4,000.02 | \$0.00 | \$0.00 | \$4,000.02 |
| | | 39201 | IMPUESTOS Y DERECHOS | 11AA01 | | | \$11,835.00 | \$0.00 | \$4,607.00 | \$7,228.00 |
| | | 39801 | IMPUESTO SOBRE NOMINAS | 11AA01 | | | \$809,233.44 | \$0.00 | \$411,524.79 | \$397,708.65 |
| | | 39902 | OTROS SERVICIOS RELACIONADOS CON COMBUSTIBLE | 11AA01 | | | \$24,000.00 | \$0.00 | \$2,308.65 | \$21,691.35 |
| | | 39902 | OTROS SERVICIOS RELACIONADOS CON COMBUSTIBLE | 12AA01 | | | \$2,456.61 | \$0.00 | \$0.00 | \$2,456.61 |
| | | 51101 | MUEBLES DE OFICINA Y ESTANTERIA | 11AA01 | | | RECURSOS PROPIOS | \$94,500.00 | \$47,721.88 | \$0.00 |

Evaluador: LPMM Coordinador: DPPC

| UNIDAD RESPONSABLE | GC/INV | COG | DESCRIPCIÓN DE COG | ORIGEN | DESCRIPCIÓN DE ORIGEN | PROGRAMA | PRESUPUESTO MODIFICADO | PRESUPUESTO COMPROMETIDO | PRESUPUESTO DEVENGADO | PRESUPUESTO DISPONIBLE | | | |
|--|-----------------|--|---|--------|---------------------------------|--|------------------------|--------------------------|--|------------------------|-------------|---------|---------|
| Dirección de Comercio, Consumo y Abasto 2111 | Gasto corriente | 51501 | EQUIPO DE COMPUTO Y DE TECNOLOGIAS DE LA INFORMACION | 11AA01 | RECURSOS PROPIOS | E000003 Dirección de Comercio, Consumo y Abasto | \$92,500.00 | \$82,179.62 | \$0.00 | \$10,320.38 | | | |
| | | 51901 | OTROS MOBILIARIOS Y EQUIPOS DE ADMINISTRACION | 11AA01 | RECURSOS PROPIOS | | \$50,000.00 | \$47,715.23 | \$0.00 | \$2,284.77 | | | |
| | | 56401 | SISTEMAS DE AIRE ACONDICIONADO, CALEFACCION Y DE REFRIGERACION INDUSTRIAL Y COMERCIAL | 11AA01 | RECURSOS PROPIOS | | \$30,000.00 | \$25,674.35 | \$0.00 | \$4,325.65 | | | |
| | | 56501 | EQUIPO DE COMUNICACION Y TELECOMUNICACION | 11AA01 | RECURSOS PROPIOS | | \$80,000.00 | \$47,382.91 | \$0.00 | \$32,617.09 | | | |
| | | 59701 | LICENCIAS INFORMATICAS E INTELECTUALES | 12AA01 | REMANENTE RECURSOS PROPIOS | | \$57,124.20 | \$57,124.20 | \$0.00 | \$0.00 | | | |
| | Inversión | 33301 | SERVICIOS DE CONSULTORIA ADMINISTRATIVA, PROCESOS, TECNICA Y EN TECNOLOGIAS DE LA INFORMACION | 11AA01 | RECURSOS PROPIOS | 100279 Mi Plaza | \$1,267,600.30 | \$0.00 | \$0.00 | \$1,267,600.30 | | | |
| | | 62701 | INSTALACIONES Y EQUIPAMIENTO EN CONSTRUCCIONES | 11AA01 | RECURSOS PROPIOS | | \$7,185,100.65 | \$0.00 | \$0.00 | \$7,185,100.65 | | | |
| | | 62701 | INSTALACIONES Y EQUIPAMIENTO EN CONSTRUCCIONES | 11AB01 | PARTICIPACIONES | | \$356,070.97 | \$0.00 | \$0.00 | \$356,070.97 | | | |
| | | 62701 | INSTALACIONES Y EQUIPAMIENTO EN CONSTRUCCIONES | 12AA01 | REMANENTE RECURSOS PROPIOS | | \$65,123.64 | \$0.00 | \$0.00 | \$65,123.64 | | | |
| | | 62701 | INSTALACIONES Y EQUIPAMIENTO EN CONSTRUCCIONES | 12AA18 | REMANENTE RECURSOS PROPIOS 2018 | | \$738,272.70 | \$0.00 | \$0.00 | \$738,272.70 | | | |
| | | 62701 | INSTALACIONES Y EQUIPAMIENTO EN CONSTRUCCIONES | 12AA19 | REMANENTE RECURSOS PROPIOS 2019 | | \$15,373.23 | \$0.00 | \$0.00 | \$15,373.23 | | | |
| | | 62701 | INSTALACIONES Y EQUIPAMIENTO EN CONSTRUCCIONES | 12AA20 | REMANENTE RECURSOS PROPIOS 2020 | | \$812,892.28 | \$0.00 | \$0.00 | \$812,892.28 | | | |
| | | 62701 | INSTALACIONES Y EQUIPAMIENTO EN CONSTRUCCIONES | 12AB01 | REMANENTE PARTICIPACIONES | | \$294,828.29 | \$0.00 | \$0.00 | \$294,828.29 | | | |
| | | 62701 | INSTALACIONES Y EQUIPAMIENTO EN CONSTRUCCIONES | 12AB19 | PARTICIPACIONES 2019 | | \$83,467.01 | \$0.00 | \$0.00 | \$83,467.01 | | | |
| | | 62701 | INSTALACIONES Y EQUIPAMIENTO EN CONSTRUCCIONES | 12AB20 | Remanente Participaciones 2020 | | \$909,003.90 | \$0.00 | \$0.00 | \$909,003.90 | | | |
| | | 62901 | TRABAJOS DE ACABADOS EN EDIFICACIONES Y OTROS TRABAJOS ESPECIALIZADOS | 11AB01 | PARTICIPACIONES | | \$980,145.20 | \$0.00 | \$0.00 | \$980,145.20 | | | |
| | | Dirección de Atracción de Inversiones 2112 | Gasto corriente | 21101 | MATERIALES Y UTILES DE OFICINA | | 11AA01 | RECURSOS PROPIOS | E000003 Dirección de Atracción de Inversiones | \$22,509.80 | \$22,454.64 | \$25.50 | \$29.66 |

Evaluador: LPMM Coordinador: DPPC

| UNIDAD RESPONSABLE | GC/INV | COG | DESCRIPCIÓN DE COG | ORIGEN | DESCRIPCIÓN DE ORIGEN | PROGRAMA | PRESUPUESTO MODIFICADO | PRESUPUESTO COMPROMETIDO | PRESUPUESTO DEVENGADO | PRESUPUESTO DISPONIBLE |
|--|---------------------------------------|--------|--|--------|-----------------------|--|------------------------|--------------------------|-----------------------|------------------------|
| Dirección de Atracción de Inversiones 2112 | Gasto corriente | 21401 | MATERIALES, UTILES Y EQUIPOS MENORES DE TECNOLOGIAS DE LA INFORMACION Y COMUNICACIONES | 11AA01 | RECURSOS PROPIOS | E000003 Dirección de Atracción de Inversiones | \$11,706.72 | \$11,706.72 | \$0.00 | \$0.00 |
| | | 21601 | MATERIAL DE LIMPIEZA | 11AA01 | | | \$497.52 | \$0.00 | \$0.00 | \$497.52 |
| | | 22101 | PRODUCTOS ALIMENTICIOS PARA EL PERSONAL ADSCRITO A LAS DEPENDENCIAS DE LA ADMINISTRACION PUBLICA MUNICIPAL | 11AA01 | | | \$32,443.00 | \$0.00 | \$3,260.00 | \$29,183.00 |
| | | 24601 | MATERIAL ELECTRICO Y ELECTRONICO | 11AA01 | | | \$500.04 | \$0.00 | \$0.00 | \$500.04 |
| | | 24801 | MATERIALES COMPLEMENTARIOS | 11AA01 | | | \$500.04 | \$0.00 | \$1.50 | \$498.54 |
| | | 26103 | COMBUSTIBLES, LUBRICANTES Y ADITIVOS DESTINADOS PARA ACTIVIDADES ADMINISTRATIVAS | 11AA01 | | | \$95,700.00 | \$0.00 | \$20,069.91 | \$75,630.09 |
| | | 29401 | REFACCIONES Y ACCESORIOS MENORES DE EQUIPO DE COMPUTO Y TECNOLOGIAS DE LA INFORMACION | 11AA01 | | | \$5,004.00 | \$0.00 | \$994.99 | \$4,009.01 |
| | | 31801 | SERVICIOS POSTALES Y DE MENSAJERIA | 11AA01 | | | \$1,500.00 | \$0.00 | \$0.00 | \$1,500.00 |
| | | 32501 | ARRENDAMIENTO DE EQUIPO DE TRANSPORTE | 11AA01 | | | \$20,000.04 | \$0.00 | \$0.00 | \$20,000.04 |
| | | 32901 | OTROS ARRENDAMIENTOS | 11AA01 | | | \$15,000.00 | \$0.00 | \$0.00 | \$15,000.00 |
| | | 33301 | SERVICIOS DE CONSULTORIA ADMINISTRATIVA, PROCESOS, TECNICA Y EN TECNOLOGIAS DE LA INFORMACION | 11AA01 | | | \$188,000.04 | \$0.00 | \$0.00 | \$188,000.04 |
| | | 33601 | IMPRESIONES OFICIALES | 11AA01 | | | \$7,400.04 | \$0.00 | \$5,162.00 | \$2,238.04 |
| | | 34501 | SEGURO DE BIENES PATRIMONIALES | 11AA01 | | | \$139,776.00 | \$0.00 | \$127,710.84 | \$12,065.16 |
| | | 35701 | INSTALACION, REPARACION Y MANTENIMIENTO DE MAQUINARIA, OTROS EQUIPOS Y HERRAMIENTA | 11AA01 | | | \$3,600.00 | \$1,220.59 | \$0.00 | \$2,379.41 |
| | | 36102 | IMPRESION Y ELABORACION DE PUBLICACIONES | 11AA01 | | | \$285,069.96 | \$0.00 | \$0.00 | \$285,069.96 |
| | | 37101 | PASAJES AEREOS NACIONALES | 11AA01 | | | \$38,892.00 | \$0.00 | \$0.00 | \$38,892.00 |
| | | 37102 | PASAJES AEREOS INTERNACIONALES | 11AA01 | | | \$32,500.00 | \$0.00 | \$0.00 | \$32,500.00 |
| 37201 | PASAJES NACIONALES TERRESTRES LOCALES | 11AA01 | \$5,004.00 | \$0.00 | \$1,521.86 | \$3,482.14 | | | | |

Evaluador: LPMM Coordinador: DPRC

| UNIDAD RESPONSABLE | GC/INV | COG | DESCRIPCIÓN DE COG | ORIGEN | DESCRIPCIÓN DE ORIGEN | PROGRAMA | PRESUPUESTO MODIFICADO | PRESUPUESTO COMPROMETIDO | PRESUPUESTO DEVENGADO | PRESUPUESTO DISPONIBLE |
|--|-----------------|-------|--|--------|---------------------------|--|----------------------------|--------------------------|-----------------------|------------------------|
| Dirección de Atracción de Inversiones 2112 | Gasto corriente | 37202 | PASAJES NACIONALES TERRESTRES FORANEOS | 11AA01 | RECURSOS PROPIOS | E000003 Dirección de Atracción de Inversiones | \$2,600.04 | \$0.00 | \$1,220.00 | \$1,380.04 |
| | | 37501 | VIATICOS EN EL PAIS | 11AA01 | | | \$42,400.00 | \$0.00 | \$715.00 | \$41,685.00 |
| | | 38301 | CONGRESOS, CONVENCIONES, ESPECTACULOS Y FERIAS | 11AA01 | | | \$40,000.00 | \$0.00 | \$0.00 | \$40,000.00 |
| | | 38501 | GASTOS DE REPRESENTACION | 11AA01 | | | \$20,013.96 | \$0.00 | \$1,535.81 | \$18,478.15 |
| | | 39201 | IMPUESTOS Y DERECHOS | 11AA01 | | | \$1,800.00 | \$0.00 | \$271.00 | \$1,529.00 |
| | | 39801 | IMPUESTO SOBRE NOMINAS | 11AA01 | | | \$107,826.72 | \$0.00 | \$48,679.46 | \$59,147.26 |
| | | 39902 | OTROS SERVICIOS RELACIONADOS CON COMBUSTIBLE | 11AA01 | | | \$4,896.00 | \$0.00 | \$60.79 | \$4,835.21 |
| | Inversión | 38301 | CONGRESOS, CONVENCIONES, ESPECTACULOS Y FERIAS | 11AA01 | RECURSOS PROPIOS | 100282 Encadenamiento productivo y atracción de inversiones | \$831,514.26 | \$0.00 | \$0.00 | \$831,514.26 |
| | | 38301 | CONGRESOS, CONVENCIONES, ESPECTACULOS Y FERIAS | 12AB01 | REMANENTE PARTICIPACIONES | | \$576,592.74 | \$0.00 | \$0.00 | \$576,592.74 |
| Dirección General de Hospitalidad y Turismo 3110 | Gasto corriente | 21101 | MATERIALES Y UTILES DE OFICINA | 11AA01 | RECURSOS PROPIOS | F000001 Dirección General de Hospitalidad y Turismo | \$24,000.00 | \$0.00 | \$5,615.45 | \$18,384.55 |
| | | 21201 | MATERIALES Y UTILES DE IMPRESION Y REPRODUCCION | 11AA01 | | | \$1,000.00 | \$0.00 | \$0.00 | \$1,000.00 |
| | | 21401 | MATERIALES, UTILES Y EQUIPOS MENORES DE TECNOLOGIAS DE LA INFORMACION Y COMUNICACIONES | 11AA01 | | | \$18,000.00 | \$15,552.12 | \$1,154.61 | \$1,293.27 |
| | | 21601 | MATERIAL DE LIMPIEZA | 11AA01 | | | \$15,000.00 | \$0.00 | \$772.80 | \$14,227.20 |
| | | 22101 | PRODUCTOS ALIMENTICIOS PARA EL PERSONAL ADSCRITO A LAS DEPENDENCIAS DE LA ADMINISTRACION PUBLICA MUNICIPAL | 11AA01 | | | \$1,500.00 | \$0.00 | \$0.00 | \$1,500.00 |
| | | 22301 | UTENSILIOS PARA EL SERVICIO DE ALIMENTACION | 11AA01 | | | \$1,000.00 | \$0.00 | \$0.00 | \$1,000.00 |
| | | 24601 | MATERIAL ELECTRICO Y ELECTRONICO | 11AA01 | | | \$2,000.00 | \$0.00 | \$1,975.00 | \$25.00 |
| | | 24801 | MATERIALES COMPLEMENTARIOS | 11AA01 | | | \$1,500.00 | \$0.00 | \$0.00 | \$1,500.00 |
| | | 25301 | MEDICINAS Y PRODUCTOS FARMACEUTICOS | 11AA01 | | | \$1,000.00 | \$0.00 | \$0.00 | \$1,000.00 |
| | | 26103 | COMBUSTIBLES, LUBRICANTES Y ADITIVOS DESTINADOS PARA ACTIVIDADES ADMINISTRATIVAS | 11AA01 | | | \$101,860.20 | \$0.00 | \$35,748.68 | \$66,111.52 |
| | | 26103 | COMBUSTIBLES, LUBRICANTES Y ADITIVOS DESTINADOS PARA ACTIVIDADES ADMINISTRATIVAS | 12AA01 | | | REMANENTE RECURSOS PROPIOS | \$36,007.00 | \$0.00 | \$35,262.34 |

Evaluador: LPMM Coordinador: DPPC

| UNIDAD RESPONSABLE | GC/INV | COG | DESCRIPCIÓN DE COG | ORIGEN | DESCRIPCIÓN DE ORIGEN | PROGRAMA | PRESUPUESTO MODIFICADO | PRESUPUESTO COMPROMETIDO | PRESUPUESTO DEVENGADO | PRESUPUESTO DISPONIBLE |
|--|-----------------|-------|---|--------|-----------------------|--|------------------------|----------------------------|-----------------------|------------------------|
| Dirección General de Hospitalidad y Turismo 3110 | Gasto corriente | 27102 | VESTUARIOS Y UNIFORMES DESTINADOS A ACTIVIDADES OPERATIVAS | 11AA01 | RECURSOS PROPIOS | F000001 Dirección General de Hospitalidad y Turismo | \$40,000.00 | \$0.00 | \$0.00 | \$40,000.00 |
| | | 29101 | HERRAMIENTAS MENORES | 11AA01 | | | \$1,000.00 | \$0.00 | \$0.00 | \$1,000.00 |
| | | 29201 | REFACCIONES Y ACCESORIOS MENORES DE EDIFICIOS | 11AA01 | | | \$2,500.00 | \$0.00 | \$1,771.80 | \$728.20 |
| | | 29301 | REFACCIONES Y ACCESORIOS MENORES DE MOBILIARIO Y EQUIPO DE ADMINISTRACION, EDUCACIONAL Y RECREATIVO | 11AA01 | | | \$500.00 | \$0.00 | \$0.00 | \$500.00 |
| | | 29401 | REFACCIONES Y ACCESORIOS MENORES DE EQUIPO DE COMPUTO Y TECNOLOGIAS DE LA INFORMACION | 11AA01 | | | \$3,000.00 | \$0.00 | \$0.00 | \$3,000.00 |
| | | 29601 | REFACCIONES Y ACCESORIOS MENORES DE EQUIPO DE TRANSPORTE | 11AA01 | | | \$16,390.80 | \$1,479.94 | \$8,476.17 | \$6,434.69 |
| | | 31401 | SERVICIO DE TELEFONIA TRADICIONAL | 11AA01 | | | \$26,860.80 | \$0.00 | \$13,430.39 | \$13,430.41 |
| | | 31501 | SERVICIO DE TELEFONIA CELULAR | 11AA01 | | | \$28,574.64 | \$0.00 | \$14,286.75 | \$14,287.89 |
| | | 31701 | SERVICIOS DE ACCESO DE INTERNET, REDES Y PROCESAMIENTO DE INFORMACION | 11AA01 | | | \$155,661.08 | \$0.00 | \$15,100.68 | \$140,560.40 |
| | | 32201 | ARRENDAMIENTO DE EDIFICIOS Y LOCALES | 11AA01 | | | \$372,600.00 | \$372,600.00 | \$0.00 | \$0.00 |
| | | 32303 | ARRENDAMIENTO DE BIENES Y EQUIPO INFORMATICO | 11AA01 | | | \$23,873.28 | \$15,797.77 | \$8,075.51 | \$0.00 |
| | | 32303 | ARRENDAMIENTO DE BIENES Y EQUIPO INFORMATICO | 12AA01 | | | \$3,000.00 | REMANENTE RECURSOS PROPIOS | -\$0.01 | \$3,000.01 |
| | | 32701 | ARRENDAMIENTO DE ACTIVOS INTANGIBLES | 11AA01 | \$13,050.00 | \$0.00 | \$0.00 | \$13,050.00 | | |
| | | 33301 | SERVICIOS DE CONSULTORIA ADMINISTRATIVA, PROCESOS, TECNICA Y EN TECNOLOGIAS DE LA INFORMACION | 11AA01 | \$161,245.00 | \$0.00 | \$0.00 | \$161,245.00 | | |
| | | 33601 | IMPRESIONES OFICIALES | 11AA01 | \$7,500.00 | \$0.00 | \$0.00 | \$7,500.00 | | |
| | | 33603 | SERVICIO DE FOTOCOPIADO E IMPRESION | 11AA01 | \$5,324.16 | \$180.72 | \$378.32 | \$4,765.12 | | |
| | | 33901 | SERVICIOS PROFESIONALES, CIENTIFICOS Y TECNICOS INTEGRALES | 11AA01 | \$199,500.00 | \$0.00 | \$199,500.00 | \$0.00 | | |
| | | 34501 | SEGURO DE BIENES PATRIMONIALES | 11AA01 | \$2,496.00 | \$0.00 | \$2,280.56 | \$215.44 | | |

2
Evaluador: LPMM Coordinador: DPPC

Evaluación trimestral del logro de objetivos y metas
Secretaría para la Reactivación Económica

| UNIDAD RESPONSABLE | GC/INV | COG | DESCRIPCIÓN DE COG | ORIGEN | DESCRIPCIÓN DE ORIGEN | PROGRAMA | PRESUPUESTO MODIFICADO | PRESUPUESTO COMPROMETIDO | PRESUPUESTO DEVENGADO | PRESUPUESTO DISPONIBLE |
|---|-----------------|-------|--|--------|----------------------------|--|------------------------|--------------------------|-----------------------|------------------------|
| Dirección General de Hospitalidad y Turismo 3110 | Gasto corriente | 34701 | FLETES Y MANIOBRAS | 11AA01 | RECURSOS PROPIOS | F000001 Dirección General de Hospitalidad y Turismo | \$8,000.00 | \$0.00 | \$7,714.00 | \$286.00 |
| | | 35101 | CONSERVACION Y MANTENIMIENTO MENOR DE INMUEBLES | 11AA01 | | | \$29,250.04 | \$0.00 | \$18,690.56 | \$10,559.48 |
| | | 35103 | ADAPTACION DE INMUEBLES | 11AA01 | | | \$5,000.04 | \$0.00 | \$0.00 | \$5,000.04 |
| | | 35201 | INSTALACION, REPARACION Y MANTENIMIENTO DE MOBILIARIO Y EQUIPO DE ADMINISTRACION, EDUCACIONAL Y RECREATIVO | 11AA01 | | | \$1,000.00 | \$0.00 | \$0.00 | \$1,000.00 |
| | | 35301 | INSTALACION, REPARACION Y MANTENIMIENTO DE EQUIPO DE COMPUTO Y TECNOLOGIA DE LA INFORMACION | 11AA01 | | | \$3,594.53 | \$0.00 | \$0.00 | \$3,594.53 |
| | | 35301 | INSTALACION, REPARACION Y MANTENIMIENTO DE EQUIPO DE COMPUTO Y TECNOLOGIA DE LA INFORMACION | 12AA01 | REMANENTE RECURSOS PROPIOS | | \$1,157.69 | -\$0.01 | \$1,157.70 | \$0.00 |
| | | 35501 | REPARACION Y MANTENIMIENTO DE EQUIPO DE TRANSPORTE | 11AA01 | RECURSOS PROPIOS | | \$4,223.28 | \$0.00 | \$232.00 | \$3,991.28 |
| | | 35701 | INSTALACION, REPARACION Y MANTENIMIENTO DE MAQUINARIA, OTROS EQUIPOS Y HERRAMIENTA | 11AA01 | RECURSOS PROPIOS | | \$33,910.12 | \$1,663.39 | \$0.00 | \$32,246.73 |
| | | 35701 | INSTALACION, REPARACION Y MANTENIMIENTO DE MAQUINARIA, OTROS EQUIPOS Y HERRAMIENTA | 12AA01 | REMANENTE RECURSOS PROPIOS | | \$1,309.93 | \$3.04 | \$1,306.89 | \$0.00 |
| | | 35801 | SERVICIOS DE LIMPIEZA Y MANEJO DE DESECHOS | 11AA01 | RECURSOS PROPIOS | | \$113,758.68 | \$25,870.20 | \$0.00 | \$87,888.48 |
| | | 35801 | SERVICIOS DE LIMPIEZA Y MANEJO DE DESECHOS | 12AA01 | REMANENTE RECURSOS PROPIOS | | \$25,461.07 | \$8,486.97 | \$16,974.10 | \$0.00 |
| | | 35901 | SERVICIOS DE JARDINERIA Y FUMIGACION | 11AA01 | RECURSOS PROPIOS | | \$9,023.88 | \$0.00 | \$0.00 | \$9,023.88 |
| | | 35901 | SERVICIOS DE JARDINERIA Y FUMIGACION | 12AA01 | REMANENTE RECURSOS PROPIOS | | \$4,085.11 | \$4,085.11 | \$0.00 | \$0.00 |
| | | 36101 | DIFUSION POR RADIO, TELEVISION Y OTROS MEDIOS DE MENSAJES SOBRE PROGRAMAS Y ACTIVIDADES GUBERNAMENTALES | 11AA01 | RECURSOS PROPIOS | | \$49,996.00 | \$0.00 | \$49,996.00 | \$0.00 |
| | | 36102 | IMPRESION Y ELABORACION DE PUBLICACIONES | 11AA01 | | | \$1,180,640.00 | \$0.00 | \$479,831.79 | \$700,808.21 |
| | | 36601 | SERVICIO DE CREACION Y DIFUSION DE CONTENIDO EXCLUSIVAMENTE A TRAVES DE INTERNET | 11AA01 | | | \$143,160.00 | \$0.00 | \$139,808.01 | \$3,351.99 |
| | | 36901 | OTROS SERVICIOS DE INFORMACION | 11AA01 | | | \$600,000.00 | \$0.00 | \$416,802.27 | \$183,197.73 |
| | | 37101 | PASAJES AEREOS NACIONALES | 11AA01 | | | \$11,713.00 | \$0.00 | \$11,713.00 | \$0.00 |

Evaluador: LPMM Coordinador: DPPC

| UNIDAD RESPONSABLE | GC/INV | COG | DESCRIPCIÓN DE COG | ORIGEN | DESCRIPCIÓN DE ORIGEN | PROGRAMA | PRESUPUESTO MODIFICADO | PRESUPUESTO COMPROMETIDO | PRESUPUESTO DEVENGADO | PRESUPUESTO DISPONIBLE |
|--|---------------------------|--------|--|--------------|-----------------------|--|------------------------|--------------------------|-----------------------|------------------------|
| Dirección General de Hospitalidad y Turismo 3110 | Gasto corriente | 37201 | PASAJES NACIONALES TERRESTRES LOCALES | 11AA01 | RECURSOS PROPIOS | F000001 Dirección General de Hospitalidad y Turismo | \$2,070.00 | \$0.00 | \$270.00 | \$1,800.00 |
| | | 37202 | PASAJES NACIONALES TERRESTRES FORANEOS | 11AA01 | | | \$7,930.00 | \$0.00 | \$3,142.00 | \$4,788.00 |
| | | 37501 | VIATICOS EN EL PAIS | 11AA01 | | | \$10,000.00 | \$0.00 | \$5,932.50 | \$4,067.50 |
| | | 37901 | OTROS SERVICIOS DE TRASLADO Y HOSPEDAJE | 11AA01 | | | \$700.00 | \$0.00 | \$700.00 | \$0.00 |
| | | 38201 | GASTOS DE ORDEN SOCIAL Y CULTURAL | 11AA01 | | | \$525,136.83 | \$0.00 | \$4,813.54 | \$520,323.29 |
| | | 38301 | CONGRESOS, CONVENCIONES, ESPECTACULOS Y FERIAS | 11AA01 | | | \$3,313,360.25 | \$125,280.00 | \$1,094,813.96 | \$2,093,266.29 |
| | | 38501 | GASTOS DE REPRESENTACION | 11AA01 | | | \$35,000.00 | \$0.00 | \$23,603.10 | \$11,396.90 |
| | | 38502 | GASTOS DE OFICINA Y ORGANIZACION | 11AA01 | | | \$5,000.00 | \$0.00 | \$0.00 | \$5,000.00 |
| | | 39201 | IMPUESTOS Y DERECHOS | 11AA01 | | | \$5,000.00 | \$0.00 | \$813.00 | \$4,187.00 |
| | | 39801 | IMPUESTO SOBRE NOMINAS | 11AA01 | | | \$199,058.76 | \$0.00 | \$110,086.60 | \$88,972.16 |
| | | 39901 | OTROS SERVICIOS GENERALES | 11AA01 | | | \$933,684.00 | \$0.00 | \$917,444.00 | \$16,240.00 |
| | | 39902 | OTROS SERVICIOS RELACIONADOS CON COMBUSTIBLE | 11AA01 | | | \$4,752.00 | \$0.00 | \$307.39 | \$4,444.61 |
| | | 39902 | OTROS SERVICIOS RELACIONADOS CON COMBUSTIBLE | 12AA01 | | | \$394.38 | \$0.00 | \$0.00 | \$394.38 |
| | | 43901 | OTROS SUBSIDIOS | 11AA01 | | | \$100,000.00 | \$0.00 | \$0.00 | \$100,000.00 |
| | | 44201 | BECAS Y OTRAS AYUDAS PARA PROGRAMAS DE CAPACITACION | 11AA01 | \$200,000.00 | | \$0.00 | \$0.00 | \$200,000.00 | |
| | | 44501 | AYUDAS SOCIALES A INSTITUCIONES SIN FINES DE LUCRO | 11AA01 | \$500,000.00 | | \$0.00 | \$0.00 | \$500,000.00 | |
| | | 49201 | TRANSFERENCIAS PARA ORGANISMOS INTERNACIONALES | 11AA01 | \$35,000.00 | | \$0.00 | \$0.00 | \$35,000.00 | |
| | | 51101 | MUEBLES DE OFICINA Y ESTANTERIA | 12AA20 | \$7,424.00 | | \$7,424.00 | \$0.00 | \$0.00 | |
| | | 51501 | EQUIPO DE COMPUTO Y DE TECNOLOGIAS DE LA INFORMACION | 11AA01 | \$100,000.00 | | \$16,934.84 | \$0.00 | \$83,065.16 | |
| | | 51501 | EQUIPO DE COMPUTO Y DE TECNOLOGIAS DE LA INFORMACION | 12AA01 | \$22,884.46 | | \$0.00 | \$22,884.46 | \$0.00 | |
| 59301 | MARCAS | 11AA01 | \$2,024,200.00 | \$284,200.00 | \$1,740,000.00 | \$0.00 | | | | |
| 59901 | OTROS ACTIVOS INTANGIBLES | 11AA01 | \$33,640.00 | \$0.00 | \$0.00 | \$33,640.00 | | | | |

Evaluador: LPMM Coordinador: DPPC

| UNIDAD RESPONSABLE | GC/INV | COG | DESCRIPCIÓN DE COG | ORIGEN | DESCRIPCIÓN DE ORIGEN | PROGRAMA | PRESUPUESTO MODIFICADO | PRESUPUESTO COMPROMETIDO | PRESUPUESTO DEVENGADO | PRESUPUESTO DISPONIBLE |
|--|-----------------|-------|--|--------|--------------------------------|--|------------------------|--------------------------|-----------------------|------------------------|
| Dirección General de Hospitalidad y Turismo 3110 | Inversión | 33301 | SERVICIOS DE CONSULTORIA ADMINISTRATIVA, PROCESOS, TECNICA Y EN TECNOLOGIAS DE LA INFORMACION | 12AB20 | Remanente Participaciones 2020 | 100256 Atracción y promoción de eventos turísticos, artísticos y culturales | \$250,000.00 | \$250,000.00 | \$0.00 | \$0.00 |
| | | 38201 | GASTOS DE ORDEN SOCIAL Y CULTURAL | 11AA01 | RECURSOS PROPIOS | 100255 Marca ciudad | \$5,000,000.00 | \$0.00 | \$454,952.00 | \$4,545,048.00 |
| | | 38301 | CONGRESOS, CONVENCIONES, ESPECTACULOS Y FERIAS | 11AA01 | RECURSOS PROPIOS | 100256 Atracción y promoción de eventos turísticos, artísticos y culturales | \$1,400,000.00 | \$756,767.18 | \$81,684.30 | \$561,548.52 |
| | | 38301 | CONGRESOS, CONVENCIONES, ESPECTACULOS Y FERIAS | 12AA01 | REMANENTE RECURSOS PROPIOS | | \$700,000.00 | \$0.00 | \$0.00 | \$700,000.00 |
| | | 38301 | CONGRESOS, CONVENCIONES, ESPECTACULOS Y FERIAS | 12AB20 | Remanente Participaciones 2020 | | \$499,989.00 | \$0.00 | \$499,989.00 | \$0.00 |
| | | 43901 | OTROS SUBSIDIOS | 11AB01 | PARTICIPACIONES | | \$10,763,000.00 | \$0.00 | \$0.00 | \$10,763,000.00 |
| | | 43901 | OTROS SUBSIDIOS | 12AA01 | REMANENTE RECURSOS PROPIOS | | \$26,440,000.00 | \$4,750,000.00 | \$13,825,503.70 | \$7,864,496.30 |
| | | 44201 | BECAS Y OTRAS AYUDAS PARA PROGRAMAS DE CAPACITACION | 11AA01 | RECURSOS PROPIOS | | 100278 Autoempleo | \$2,300,000.00 | \$132,240.01 | \$607,575.99 |
| | | 61401 | DIVISION DE TERRENOS Y CONSTRUCCION DE OBRAS DE URBANIZACION EN PROCESO | 11AB01 | PARTICIPACIONES | 100246 Ciclociudad | \$8,500,000.00 | \$0.00 | \$0.00 | \$8,500,000.00 |
| | | 61401 | DIVISION DE TERRENOS Y CONSTRUCCION DE OBRAS DE URBANIZACION EN PROCESO | 12AA01 | REMANENTE RECURSOS PROPIOS | 100246 Ciclociudad | \$12,500,000.00 | \$0.00 | \$0.00 | \$12,500,000.00 |
| Dirección General de Innovación 3210 | Gasto corriente | 21101 | MATERIALES Y UTILES DE OFICINA | 11AA01 | RECURSOS PROPIOS | F000002 Dirección General de Innovación | \$14,600.00 | \$0.00 | \$76.57 | \$14,523.43 |
| | | 21201 | MATERIALES Y UTILES DE IMPRESION Y REPRODUCCION | 11AA01 | | | \$2,800.00 | \$0.00 | \$0.00 | \$2,800.00 |
| | | 21401 | MATERIALES, UTILES Y EQUIPOS MENORES DE TECNOLOGIAS DE LA INFORMACION Y COMUNICACIONES | 11AA01 | | | \$5,000.00 | \$0.00 | \$0.00 | \$5,000.00 |
| | | 21601 | MATERIAL DE LIMPIEZA | 11AA01 | | | \$6,000.00 | \$0.00 | \$22.00 | \$5,978.00 |
| | | 22101 | PRODUCTOS ALIMENTICIOS PARA EL PERSONAL ADSCRITO A LAS DEPENDENCIAS DE LA ADMINISTRACION PUBLICA MUNICIPAL | 11AA01 | | | \$21,020.00 | \$0.00 | \$0.00 | \$21,020.00 |
| | | 22301 | UTENSILIOS PARA EL SERVICIO DE ALIMENTACION | 11AA01 | | | \$9,607.63 | \$0.00 | \$0.00 | \$9,607.63 |
| | | 24301 | CAL, YESO Y PRODUCTOS DE YESO | 11AA01 | | | \$100.00 | \$0.00 | \$24.00 | \$76.00 |

Evaluador: LPMM Coordinador: DRPC

| UNIDAD RESPONSABLE | GC/INV | COG | DESCRIPCIÓN DE COG | ORIGEN | DESCRIPCIÓN DE ORIGEN | PROGRAMA | PRESUPUESTO MODIFICADO | PRESUPUESTO COMPROMETIDO | PRESUPUESTO DEVENGADO | PRESUPUESTO DISPONIBLE |
|--------------------------------------|-----------------|-------|---|--------|----------------------------|--|------------------------|--------------------------|-----------------------|------------------------|
| Dirección General de Innovación 3210 | Gasto corriente | 24601 | MATERIAL ELECTRICO Y ELECTRONICO | 11AA01 | RECURSOS PROPIOS | F000002 Dirección General de Innovación | \$2,000.00 | \$0.00 | \$1,606.01 | \$393.99 |
| | | 24701 | ARTICULOS METALICOS PARA LA CONSTRUCCION | 11AA01 | | | \$400.00 | \$0.00 | \$60.00 | \$340.00 |
| | | 24801 | MATERIALES COMPLEMENTARIOS | 11AA01 | | | \$4,000.00 | \$0.00 | \$1,021.00 | \$2,979.00 |
| | | 25301 | MEDICINAS Y PRODUCTOS FARMACEUTICOS | 11AA01 | | | \$1,500.00 | \$0.00 | \$31.66 | \$1,468.34 |
| | | 25401 | MATERIALES, ACCESORIOS Y SUMINISTROS MEDICOS | 11AA01 | | | \$1,000.00 | \$0.00 | \$0.00 | \$1,000.00 |
| | | 26103 | COMBUSTIBLES, LUBRICANTES Y ADITIVOS DESTINADOS PARA ACTIVIDADES ADMINISTRATIVAS | 11AA01 | | | \$92,094.72 | \$0.00 | \$30,926.38 | \$61,168.34 |
| | | 26103 | COMBUSTIBLES, LUBRICANTES Y ADITIVOS DESTINADOS PARA ACTIVIDADES ADMINISTRATIVAS | 12AA01 | REMANENTE RECURSOS PROPIOS | | \$53,931.83 | \$0.00 | \$20,736.22 | \$33,195.61 |
| | | 27101 | VESTUARIOS Y UNIFORMES DESTINADOS A ACTIVIDADES ADMINISTRATIVAS | 11AA01 | RECURSOS PROPIOS | | \$4,454.40 | \$0.00 | \$4,454.40 | \$0.00 |
| | | 27102 | VESTUARIOS Y UNIFORMES DESTINADOS A ACTIVIDADES OPERATIVAS | 11AA01 | | | \$23,067.76 | \$0.00 | \$0.00 | \$23,067.76 |
| | | 27201 | PRENDAS DE SEGURIDAD Y PROTECCION PERSONAL | 11AA01 | | | \$500.00 | \$0.00 | \$119.50 | \$380.50 |
| | | 29101 | HERRAMIENTAS MENORES | 11AA01 | | | \$800.00 | \$0.00 | \$0.00 | \$800.00 |
| | | 29201 | REFACCIONES Y ACCESORIOS MENORES DE EDIFICIOS | 11AA01 | | | \$2,000.00 | \$0.00 | \$80.01 | \$1,919.99 |
| | | 29301 | REFACCIONES Y ACCESORIOS MENORES DE MOBILIARIO Y EQUIPO DE ADMINISTRACION, EDUCACIONAL Y RECREATIVO | 11AA01 | | | \$2,220.00 | \$0.00 | \$0.00 | \$2,220.00 |
| | | 29401 | REFACCIONES Y ACCESORIOS MENORES DE EQUIPO DE COMPUTO Y TECNOLOGIAS DE LA INFORMACION | 11AA01 | | | \$2,500.00 | \$0.00 | \$0.00 | \$2,500.00 |
| | | 29601 | REFACCIONES Y ACCESORIOS MENORES DE EQUIPO DE TRANSPORTE | 11AA01 | | | \$50,000.00 | \$0.00 | \$0.00 | \$50,000.00 |
| | | 31101 | SERVICIO DE ENERGIA ELECTRICA | 11AA01 | | | \$10,843.08 | \$0.00 | \$5,405.54 | \$5,437.54 |
| | | 31401 | SERVICIO DE TELEFONIA TRADICIONAL | 11AA01 | | | \$10,199.28 | \$0.00 | \$5,099.64 | \$5,099.64 |
| | | 31501 | SERVICIO DE TELEFONIA CELULAR | 11AA01 | \$10,863.72 | | \$0.00 | \$5,431.39 | \$5,432.33 | |
| | | 32201 | ARRENDAMIENTO DE EDIFICIOS Y LOCALES | 11AA01 | \$494,741.01 | | \$180,135.36 | \$82,456.80 | \$232,148.85 | |
| | | 32303 | ARRENDAMIENTO DE BIENES Y EQUIPO INFORMATICO | 11AA01 | \$31,423.32 | | \$20,793.88 | \$10,629.44 | \$0.00 | |

Evaluador: LPMM Coordinador: DPPC

| UNIDAD RESPONSABLE | GC/INV | COG | DESCRIPCIÓN DE COG | ORIGEN | DESCRIPCIÓN DE ORIGEN | PROGRAMA | PRESUPUESTO MODIFICADO | PRESUPUESTO COMPROMETIDO | PRESUPUESTO DEVENGADO | PRESUPUESTO DISPONIBLE |
|--------------------------------------|-----------------|-------|---|--------|----------------------------|--|------------------------|--------------------------|-----------------------|------------------------|
| Dirección General de Innovación 3210 | Gasto corriente | 32303 | ARRENDAMIENTO DE BIENES Y EQUIPO INFORMATICO | 12AA01 | REMANENTE RECURSOS PROPIOS | F000002 Dirección General de Innovación | \$2,500.00 | \$0.01 | \$2,499.99 | \$0.00 |
| | | 33401 | SERVICIOS DE CAPACITACION | 11AA01 | RECURSOS PROPIOS | | \$35,000.00 | \$0.00 | \$0.00 | \$35,000.00 |
| | | 33601 | IMPRESIONES OFICIALES | 11AA01 | | | \$32,974.74 | \$0.00 | \$1,624.00 | \$31,350.74 |
| | | 33603 | SERVICIO DE FOTOCOPIADO E IMPRESION | 11AA01 | | | \$4,158.76 | \$564.66 | \$1,254.02 | \$2,340.08 |
| | | 33901 | SERVICIOS PROFESIONALES, CIENTIFICOS Y TECNICOS INTEGRALES | 12AA01 | REMANENTE RECURSOS PROPIOS | | \$1,150,430.00 | \$0.00 | \$1,150,430.00 | \$0.00 |
| | | 34501 | SEGURO DE BIENES PATRIMONIALES | 11AA01 | RECURSOS PROPIOS | | \$27,456.00 | \$0.00 | \$25,086.07 | \$2,369.93 |
| | | 35101 | CONSERVACION Y MANTENIMIENTO MENOR DE INMUEBLES | 11AA01 | | | \$5,000.04 | \$0.00 | \$0.00 | \$5,000.04 |
| | | 35301 | INSTALACION, REPARACION Y MANTENIMIENTO DE EQUIPO DE COMPUTO Y TECNOLOGIA DE LA INFORMACION | 11AA01 | | | \$3,594.48 | \$0.00 | \$0.00 | \$3,594.48 |
| | | 35301 | INSTALACION, REPARACION Y MANTENIMIENTO DE EQUIPO DE COMPUTO Y TECNOLOGIA DE LA INFORMACION | 12AA01 | REMANENTE RECURSOS PROPIOS | | \$1,157.69 | -\$0.01 | \$1,157.70 | \$0.00 |
| | | 35501 | REPARACION Y MANTENIMIENTO DE EQUIPO DE TRANSPORTE | 11AA01 | RECURSOS PROPIOS | | \$6,063.48 | \$0.00 | \$464.00 | \$5,599.48 |
| | | 35701 | INSTALACION, REPARACION Y MANTENIMIENTO DE MAQUINARIA, OTROS EQUIPOS Y HERRAMIENTA | 11AA01 | RECURSOS PROPIOS | | \$6,757.27 | \$1,027.47 | \$0.00 | \$5,729.80 |
| | | 35701 | INSTALACION, REPARACION Y MANTENIMIENTO DE MAQUINARIA, OTROS EQUIPOS Y HERRAMIENTA | 12AA01 | REMANENTE RECURSOS PROPIOS | | \$1,311.01 | \$3.01 | \$1,308.00 | \$0.00 |
| | | 35801 | SERVICIOS DE LIMPIEZA Y MANEJO DE DESECHOS | 11AA01 | RECURSOS PROPIOS | | \$113,758.68 | \$25,870.20 | \$0.00 | \$87,888.48 |
| | | 35801 | SERVICIOS DE LIMPIEZA Y MANEJO DE DESECHOS | 12AA01 | REMANENTE RECURSOS PROPIOS | | \$19,201.73 | \$6,400.58 | \$12,801.14 | \$0.01 |
| | | 35901 | SERVICIOS DE JARDINERIA Y FUMIGACION | 11AA01 | RECURSOS PROPIOS | | \$7,800.00 | \$0.00 | \$0.00 | \$7,800.00 |
| | | 35901 | SERVICIOS DE JARDINERIA Y FUMIGACION | 12AA01 | REMANENTE RECURSOS PROPIOS | | \$3,195.86 | \$3,195.86 | \$0.00 | \$0.00 |
| | | 36102 | IMPRESION Y ELABORACION DE PUBLICACIONES | 11AA01 | RECURSOS PROPIOS | | \$2,000.00 | \$0.00 | \$0.00 | \$2,000.00 |
| | | 37201 | PASAJES NACIONALES TERRESTRES LOCALES | 11AA01 | RECURSOS PROPIOS | | \$10,000.00 | \$0.00 | \$1,674.00 | \$8,326.00 |

Evaluador: LPMM Coordinador: DPPC

| UNIDAD RESPONSABLE | GC/INV | COG | DESCRIPCIÓN DE COG | ORIGEN | DESCRIPCIÓN DE ORIGEN | PROGRAMA | PRESUPUESTO MODIFICADO | PRESUPUESTO COMPROMETIDO | PRESUPUESTO DEVENGADO | PRESUPUESTO DISPONIBLE |
|--------------------------------------|-----------------|---|---|-------------|---------------------------------------|--|------------------------|--------------------------|-----------------------|------------------------|
| Dirección General de Innovación 3210 | Gasto corriente | 37501 | VIATICOS EN EL PAIS | 11AA01 | RECURSOS PROPIOS | F000002 Dirección General de Innovación | \$10,000.00 | \$0.00 | \$200.00 | \$9,800.00 |
| | | 38301 | CONGRESOS, CONVENCIONES, ESPECTACULOS Y FERIAS | 11AA01 | | | \$678,643.30 | \$0.00 | \$199,668.66 | \$478,974.64 |
| | | 38501 | GASTOS DE REPRESENTACION | 11AA01 | | | \$3,000.00 | \$0.00 | \$688.50 | \$2,311.50 |
| | | 38502 | GASTOS DE OFICINA Y ORGANIZACION | 11AA01 | | | \$9,282.00 | \$0.00 | \$0.00 | \$9,282.00 |
| | | 39201 | IMPUESTOS Y DERECHOS | 11AA01 | | | \$1,626.00 | \$0.00 | \$813.00 | \$813.00 |
| | | 39801 | IMPUESTO SOBRE NOMINAS | 11AA01 | | | \$98,408.40 | \$0.00 | \$55,280.67 | \$43,127.73 |
| | | 39902 | OTROS SERVICIOS RELACIONADOS CON COMBUSTIBLE | 11AA01 | | | \$4,156.80 | \$0.00 | \$287.68 | \$3,869.12 |
| | | 39902 | OTROS SERVICIOS RELACIONADOS CON COMBUSTIBLE | 12AA01 | | | \$340.35 | \$0.00 | \$0.00 | \$340.35 |
| | | 51101 | MUEBLES DE OFICINA Y ESTANTERIA | 12AA01 | | | \$51,475.00 | \$48,633.00 | \$2,842.00 | \$0.00 |
| | | 51501 | EQUIPO DE COMPUTO Y DE TECNOLOGIAS DE LA INFORMACION | 11AA01 | | | \$44,138.00 | \$0.00 | \$0.00 | \$44,138.00 |
| | 51901 | OTROS MOBILIARIOS Y EQUIPOS DE ADMINISTRACION | 11AA01 | \$27,615.97 | \$0.00 | \$0.00 | \$27,615.97 | | | |
| | 56501 | EQUIPO DE COMUNICACION Y TELECOMUNICACION | 11AA01 | \$4,000.00 | \$0.00 | \$0.00 | \$4,000.00 | | | |
| | Inversión | 24201 | CEMENTO Y PRODUCTOS DE CONCRETO | 11AA01 | RECURSOS PROPIOS | 100287 Conectividad para todos | \$550,000.00 | \$0.00 | \$0.00 | \$550,000.00 |
| | | 31701 | SERVICIOS DE ACCESO DE INTERNET, REDES Y PROCESAMIENTO DE INFORMACION | 11AA01 | | | \$1,400,000.00 | \$0.00 | \$0.00 | \$1,400,000.00 |
| | | 33301 | SERVICIOS DE CONSULTORIA ADMINISTRATIVA, PROCESOS, TECNICA Y EN TECNOLOGIAS DE LA INFORMACION | 11AA01 | | | \$950,000.00 | \$0.00 | \$0.00 | \$950,000.00 |
| | | 33301 | SERVICIOS DE CONSULTORIA ADMINISTRATIVA, PROCESOS, TECNICA Y EN TECNOLOGIAS DE LA INFORMACION | 12AA19 | | | \$0.05 | \$0.05 | \$0.00 | \$0.00 |
| | | 33901 | SERVICIOS PROFESIONALES, CIENTIFICOS Y TECNICOS INTEGRALES | 12AA01 | | | \$4,000,000.00 | \$2,335,634.00 | \$409,200.00 | \$1,255,166.00 |
| | | | | | 100284 Innovación y emprendimiento | | | | | |

Evaluador: LPMM Coordinador: DPCC



| UNIDAD RESPONSABLE | GC/INV | COG | DESCRIPCIÓN DE COG | ORIGEN | DESCRIPCIÓN DE ORIGEN | PROGRAMA | PRESUPUESTO MODIFICADO | PRESUPUESTO COMPROMETIDO | PRESUPUESTO DEVENGADO | PRESUPUESTO DISPONIBLE |
|--------------------------------------|-----------|-------|--|--------|----------------------------|-----------------------------------|------------------------|--------------------------|-----------------------|------------------------|
| Dirección General de Innovación 3210 | Inversión | 33901 | SERVICIOS PROFESIONALES, CIENTIFICOS Y TECNICOS INTEGRALES | 12AA01 | | 100287 Conectividad para todos | \$1,533,986.00 | \$0.00 | \$1,533,986.00 | \$0.00 |
| | | 35701 | INSTALACION, REPARACION Y MANTENIMIENTO DE MAQUINARIA, OTROS EQUIPOS Y HERRAMIENTA | 11AA01 | RECURSOS PROPIOS | | \$5,500,000.00 | \$0.00 | \$0.00 | \$5,500,000.00 |
| | | 35701 | INSTALACION, REPARACION Y MANTENIMIENTO DE MAQUINARIA, OTROS EQUIPOS Y HERRAMIENTA | 12AA01 | REMANENTE RECURSOS PROPIOS | | \$1,528,000.00 | \$1,069,600.00 | \$458,400.00 | \$0.00 |
| | | 51501 | EQUIPO DE COMPUTO Y DE TECNOLOGIAS DE LA INFORMACION | 11AA01 | RECURSOS PROPIOS | | \$2,500,000.00 | \$0.00 | \$0.00 | \$2,500,000.00 |

1.2 Eficacia y Economía por programa

| UNIDAD RESPONSABLE | GC/INV | PROGRAMA | PRESUPUESTO MODIFICADO | PRESUPUESTO COMPROMETIDO | PRESUPUESTO DEVENGADO | PRESUPUESTO DISPONIBLE | ECONOMÍA | EFICACIA |
|--|-----------------|---|------------------------|--------------------------|-----------------------|------------------------|----------|-----------|
| Secretaría para la Reactivación Económica de León 2100 | Gasto corriente | Secretaría para la Reactivación Económica de León E000003 | \$1,792,781.28 | \$362,571.84 | \$494,061.71 | \$936,147.73 | 48% | 87% |
| Dirección General de Economía 2110 | Gasto corriente | Dirección General de Economía E000003 | \$5,738,035.50 | \$986,582.30 | \$1,495,196.96 | \$3,256,256.24 | 43% | 97% |
| | Inversión | Ayúdate a ayudando 100275 | \$16,000,000.00 | \$1,390,617.65 | \$545,851.02 | \$14,063,531.33 | 12% | Sin metas |
| | | Autoempleo 100278 | \$9,680,000.00 | \$0.00 | \$2,032,838.63 | \$7,647,161.37 | 21% | 97% |
| | | Mi Plaza 100279 | \$10,773,296.51 | \$4,013,858.62 | \$6,759,437.89 | \$0.00 | 100% | 64% |
| | | En marcha 100280 | \$9,000,000.00 | \$0.00 | \$3,500,000.00 | \$5,500,000.00 | 39% | 66% |
| | | Power Pyme 100281 | \$12,200,000.00 | \$0.00 | \$6,900,000.00 | \$5,300,000.00 | 57% | 73% |
| | | Encadenamiento productivo y atracción de inversiones 100282 | \$24,633,592.23 | \$0.00 | \$24,633,591.23 | \$1.00 | 100% | 80% |
| Dirección de Comercio, Consumo y Abasto 2111 | Gasto corriente | Dirección de Comercio, Consumo y Abasto E000003 | \$5,171,218.57 | \$1,023,104.87 | \$2,245,973.65 | \$1,902,140.05 | 63% | Sin metas |
| | Inversión | Mi Plaza 100279 | \$12,707,878.17 | \$0.00 | \$0.00 | \$12,707,878.17 | 0% | Sin metas |
| | Gasto corriente | Dirección de Atracción de Inversiones E000003 | \$1,125,139.92 | \$35,381.95 | \$211,228.66 | \$878,529.31 | 22% | 73% |

Evaluador: LPMM Coordinador: DPPC

| UNIDAD RESPONSABLE | GC/INV | PROGRAMA | PRESUPUESTO MODIFICADO | PRESUPUESTO COMPROMETIDO | PRESUPUESTO DEVENGADO | PRESUPUESTO DISPONIBLE | ECONOMÍA | EFICACIA |
|--|-----------------|---|------------------------|--------------------------|-----------------------|------------------------|----------|-----------|
| Dirección de Atracción de Inversiones 2112 | Inversión | Encadenamiento productivo y atracción de inversiones 100282 | \$1,408,107.00 | \$0.00 | \$0.00 | \$1,408,107.00 | 0% | Sin metas |
| Dirección General de Hospitalidad y Turismo 3110 | Gasto corriente | Dirección General de Hospitalidad y Turismo F000001 | \$11,556,461.01 | \$879,558.08 | \$5,415,865.94 | \$5,261,036.99 | 54% | 64% |
| Dirección General de Hospitalidad y Turismo 3110 | Inversión | Ciclociudad 100246 | \$21,000,000.00 | \$0.00 | \$0.00 | \$21,000,000.00 | 0% | Sin metas |
| | | Marca ciudad 100255 | \$5,000,000.00 | \$0.00 | \$454,952.00 | \$4,545,048.00 | 9% | 83% |
| | | Atracción y promoción de eventos turísticos, artísticos y culturales 100256 | \$40,052,989.00 | \$5,756,767.18 | \$14,407,177.00 | \$19,889,044.82 | 50% | 89% |
| | | Autoempleo 100278 | \$2,300,000.00 | \$132,240.01 | \$607,575.99 | \$1,560,184.00 | 32% | Sin metas |
| Dirección General de Innovación 3210 | Gasto corriente | Dirección General de Innovación F000002 | \$3,222,712.31 | \$286,624.02 | \$1,626,259.99 | \$1,309,828.30 | 59% | 100% |
| | Inversión | Innovación y emprendimiento 100284 | \$4,000,000.00 | \$2,335,634.00 | \$409,200.00 | \$1,255,166.00 | 69% | 50% |
| | | Conectividad para todos 100287 | \$13,961,986.05 | \$1,069,600.05 | \$1,992,386.00 | \$10,900,000.00 | 22% | 89% |

Evaluador: LPMM  Coordinador: DPPC 

ANEXO 2. DESGLOSE POR INDICADOR

En este apartado se incluyen todos aquellos indicadores del ente que cuenten con meta modificada para el trimestre evaluado.

| UNIDAD RESPONSABLE | PROGRAMA | NIVEL RESUMEN NARRATIVO | INDICADOR | META MODIFICADA | META ALCANZADA | AVANCE TOTAL |
|---|--|--|--|-----------------|----------------|------------------|
| Dirección General de Hospitalidad y Turismo 3110 | 100246 Ciclociudad | Actividad | Porcentaje de avance en la gestión para la ejecución de la Segunda etapa de la Ruta del Peatón de calle Juárez, Tramo: Calle Constitución a Blvd. Mariano Escobedo | 100.00% | 10.00% | 10% |
| | 100255 Marca Ciudad | Componente | Porcentaje de avance en la instalación de las decoraciones emblemáticas por temporada realizadas respecto del total previsto. | 25.00% | 25.00% | 100% |
| | | Actividad | Porcentaje de avance en el número de decoraciones emblemáticas realizadas | 25.00% | 25.00% | 100% |
| | 100256 Atracción y promoción de eventos turísticos artísticos y culturales | Componente | Porcentaje de avance en el número de festivales y eventos realizados en el año respecto de la meta establecida | 16.66% | 16.66% | 100% |
| | | Actividad | Porcentaje de avance en la integración de expedientes de cada uno de los eventos ejecutados respecto a lo programado | 33.00% | 33.00% | 100% |
| | | Actividad | Número de festivales y eventos en el año apoyados respecto a los programados. | 5 | 6 | 120% |
| | | Componente | Número de eventos de la industria de reuniones en el año apoyados. | 50.00% | 50.00% | 100% |
| Actividad | Porcentaje de avance en el número de eventos de la industria de reuniones en el año apoyados realizados. | 50.00% | 50.00% | 100% | | |
| Dirección General de Economía 2110 | 100275 Ayúdate a Ayudando | Actividad | Porcentaje solicitudes recibidas | 40.00% | 82.96% | 207.40% |
| | 100278 Autoempleo | Componente | Número de cursos de capacitación para la vida y el trabajo | 36 | 43 | 119.44% |
| | | Actividad | Número de Becas de capacitación | 900 | 1,431.00 | 159% |
| | | Actividad | Número de personas capacitadas y sensibilizadas respecto a las programadas | 1,940.00 | 1,538.00 | 79.28% |
| | | Actividad | Porcentaje de módulos instalados respecto a los programados | 30 | 45 | 150% |
| | | Componente | Número de cursos impartidos | 9 | 20 | 222.22% |
| | | Actividad | Número de personas que desarrollaron una nueva competencia laboral | 180 | 393 | 218.33% |
| | | Componente | Porcentaje de la vinculación a través de las ferias de empleo | 1,800.00 | 6,798.00 | 377.67% |
| Actividad | Número de ferias de empleo o reclutamientos respecto a las programados | 3 | 36 | 1200% | | |
| 100279 Mi Plaza | Componente | Porcentaje de la implementación de un programa de fortalecimiento orientado al comercio y al consumo | 30.00% | 0.00% | 0% | |
| Dirección de Comercio, Consumo y Abasto 2111 | 100279 Mi Plaza | Actividad | Número de mercados públicos intervenidos | 81.00% | 90.00% | 111.11% |
| | | Actividad | Porcentaje de obras concluidas del 2021 | 0.00% | 40.00% | Avance sin metas |
| | | Actividad | Porcentaje de la instalaciones eléctricas del Mercado Aldama | 100.00% | 95.00% | 95% |
| | | Actividad | Porcentaje de construcción del mercado Virgen de Guadalupe | 100.00% | 61.00% | 61% |

Evaluador: LPMM Coordinador: DPPC

| UNIDAD RESPONSABLE | PROGRAMA | NIVEL RESUMEN NARRATIVO | INDICADOR | META MODIFICADA | META ALCANZADA | AVANCE TOTAL |
|---------------------------------------|--|---|---|-----------------|----------------|------------------|
| Dirección General de Economía 2110 | 100280 En Marcha | Componente | Porcentaje de familias beneficiadas con un equipamiento y capacitación para que mejoren su ingreso familiar | 49.00% | 49.50% | 101.02% |
| | | Actividad | Porcentaje de familias, micro, pequeñas y medianas empresas, beneficiadas con un equipamiento | 52.00% | 50.40% | 96.92% |
| | | Actividad | Porcentaje de empresas beneficiadas a través de un esquema de Promoción Comercial | 40.00% | 45.00% | 112.50% |
| | | Actividad | Porcentaje de personas, micro, pequeñas y medianas empresas beneficiadas con capacitación | 52.00% | 50.40% | 96.92% |
| | | Componente | Porcentaje de empresas insertadas a las Plataformas de Comercio Electrónico | 14.00% | 0.00% | 0% |
| | | Actividad | Porcentaje de empresas vinculadas a las Plataformas de Comercio Electrónico existentes | 14.00% | 0.00% | 0% |
| | 100281 Power Pyme | Componente | Porcentaje de Financiamientos a empresarios o empresas para fortalecer su estructura. | 34.00% | 29.33% | 86.26% |
| | | Actividad | Porcentaje de mujeres empresarias o jefas de familia con una actividad productiva que acceden a un esquema de financiamiento | 34.00% | 0.00% | 0% |
| | | Actividad | Porcentaje de Micro, Pequeñas y Medianas Empresas que acceden a un financiamiento | 36.00% | 88.00% | 244.44% |
| | | Actividad | Número de personas beneficiadas con el financiamiento respecto del total programado | 5 | 0 | 0% |
| | | Actividad | Porcentaje de empresas rurales beneficiadas con subsidio | 5 | 8 | 160% |
| | | Componente | Porcentaje de empresas de diversos sectores productivos beneficiadas, a través de acciones enfocadas al crecimiento, desarrollo y consolidación empresarial | 33.00% | 84.50% | 256.06% |
| | 100282 Encadenamiento Productivo y Atracción de Inversiones | Actividad | Porcentaje de empresas apoyadas con capacitación para su desarrollo y crecimiento | 33.00% | 84.50% | 256.06% |
| | | Componente | Porcentaje del número de ramas de actividad económica "prometedoras" impulsadas. | 0.00% | 33.33% | Avance sin metas |
| | | Actividad | Número de proyectos de inversión dentro de las ramas de actividad "prometedoras" | 0.00% | 33.33% | Avance sin metas |
| | | Componente | Monto de inversión comprometida. | 51.00% | 48.47% | 95.04% |
| | | Actividad | Numero de inversionistas asesorados y/o apoyados. | 60.00% | 90.00% | 150% |
| | | Actividad | Número de empleos comprometidos. | 80.00% | 141.75% | 177.19% |
| | | Componente | Porcentaje de avance de Zonas industriales consolidadas. | 0.00% | 50.00% | Avance sin metas |
| | | Actividad | Porcentaje de avance físico de obras de infraestructura | 30.00% | 0.00% | 0% |
| | Actividad | Número de convenios para la aplicación de recursos en obras de infraestructura industrial | 100.00% | 100.00% | 100% | |
| | Actividad | Numero de cierres administrativos de obras de infraestructura de ejercicios anteriores. | 100.00% | 50.00% | 50% | |

Evaluador: LPMM Coordinador: DPPC

| UNIDAD RESPONSABLE | PROGRAMA | NIVEL RESUMEN NARRATIVO | INDICADOR | META MODIFICADA | META ALCANZADA | AVANCE TOTAL |
|---|--|-------------------------|--|-----------------|----------------|--------------|
| Dirección General de Innovación 3210 | 100284 Innovación y Emprendimiento | Componente | Porcentaje de empresas de apoyadas | 50.00% | 0.00% | 0% |
| | | Actividad | Número de proyectos constituidos o consolidados | 50 | 0 | 0% |
| | | Actividad | Número de personas capacitadas | 50 | 54.3 | 108.60% |
| | | Actividad | Número de emprendedores beneficiados | 50 | 112.6 | 225.20% |
| | 100287 Conectividad para Todos | Propósito | Porcentaje de cobertura digital de un total de 1 millón 721 mil 215 habitantes del Municipio divididos en las 7 delegaciones. | 50.00% | 50.00% | 100% |
| | | Componente | Porcentaje de implementación y/o mantenimiento de los nodos | 40.00% | 40.00% | 100% |
| | | Actividad | Porcentaje de funcionamiento y/o mantenimiento de los nodos | 50.00% | 49.75% | 99.50% |
| | | Actividad | Porcentaje de funcionamiento y/o mantenimiento de los nodos | 100.00% | 100.00% | 100% |
| | | Actividad | Porcentaje de avance de mantenimientos planificados a la red de sensores | 50.00% | 33.01% | 66.02% |
| | | Actividad | Porcentaje de avance de mantenimiento planificados de la plataforma de visualización y procesamiento de información | 50.00% | 33.01% | 66.02% |
| Secretaría para la Reactivación Económica de León 2100 | E000003 Secretaría para la Reactivación Económica de León | Componente | Personas que realizan una actividad de autoempleo, micro o pequeña empresa, para mejorar o consolidar su proyecto productivo apoyado | 49.2 | 48.66 | 98.90% |
| | | Actividad | Porcentaje de solicitudes atendidas | 52.00% | 39.00% | 75% |
| Dirección General de Economía 2110 | E000003 Dirección General de Economía | Componente | Porcentaje de ferias o reclutamientos realizados | 3 | 3 | 100% |
| | | Actividad | Porcentaje de personas atendidas | 1,500.00 | 1,400.00 | 93.33% |
| Dirección de Comercio, Consumo y Abasto 2111 | E000001 Dirección de Comercio, Consumo y Abasto | Propósito | Mercados Públicos y Comercio Popular Competitivo. | 51.90% | 42.98% | 82.81% |
| | | Componente | Porcentaje de folios de regulación generados de zonas emblemáticas | 49.80% | 78.98% | 158.59% |
| | | Actividad | Porcentaje de inspección en distintos puntos de la ciudad a través de la Unidad de Reportes. | 48.00% | 57.04% | 118.83% |
| | | Actividad | Porcentaje inspección en el Centro Histórico de la ciudad. | 54.00% | 47.12% | 87.26% |
| Dirección de Atracción de Inversiones 2112 | E000003 Dirección de Atracción de Inversiones | Componente | Monto de inversión comprometida. | 51.00% | 48.47% | 95.04% |
| Dirección de Atracción de Inversiones 2112 | | Actividad | Porcentaje de reuniones de coordinación y vinculación | 49.80% | 24.99% | 50.18% |
| Dirección General de Hospitalidad y Turismo 3110 | F000001 Dirección General de Hospitalidad y Turismo | Propósito | Porcentaje de reportes enviados al personal | 40.00% | 30.00% | 75% |
| | | Componente | Porcentaje del cumplimiento de ejecución del presupuesto | 40.00% | 30.00% | 75% |
| | | Actividad | Porcentaje de actualización de saldos de presupuesto | 40.00% | 30.00% | 75% |
| | | Actividad | Porcentaje de convenios y pagos capturados | 40.00% | 30.00% | 75% |
| | | Componente | Porcentaje de actualización de reporte de modificaciones | 50.00% | 25.00% | 50% |
| | | Actividad | Porcentaje de actualización de ampliaciones presupuestales | 50.00% | 25.00% | 50% |
| | | Actividad | Porcentaje de actualización de modificaciones presupuestales | 50.00% | 25.00% | 50% |

Evaluador: LPMM

Coordinador: DPPC

| UNIDAD RESPONSABLE | PROGRAMA | NIVEL RESUMEN NARRATIVO | INDICADOR | META MODIFICADA | META ALCANZADA | AVANCE TOTAL |
|---|--|-------------------------|--|-----------------|----------------|--------------|
| Dirección General de Innovación 3210 | F000002 Dirección General de Innovación | Componente | Porcentaje de trámites realizados para la consecución de los objetivos de la Dirección | 50.00% | 50.00% | 100% |
| | | Actividad | Porcentaje de Realización de trámites | 50.00% | 50.00% | 100% |
| | | Componente | Porcentaje de trámites supervisados para la consecución de los objetivos de la Dirección | 50.00% | 50.00% | 100% |
| | | Actividad | Supervisión y seguimiento de trámites y procesos | 50.00% | 50.00% | 100% |

2
 Evaluador: LPMM

Coordinador: DPPC

