



León, Gto., a 12 de noviembre del 2021

Oficio no. CM/DESCI/5752/2021

Asunto: Evaluación del desempeño 1er. y 2º. Trimestre 2021

Aense

Lic. Yazmín De Jesús Quiroz López
Directora General de Hospitalidad y Turismo
Presente

El **Sistema de Evaluación del Desempeño (SED)** es una de las herramientas utilizadas para mejorar el funcionamiento de la administración y las políticas públicas, cuya finalidad es la de realizar el seguimiento y la evaluación de los programas presupuestarios municipales, para otorgar información fundamental en la determinación del impacto que tienen los recursos públicos en el beneficio social.

En este marco, a través del presente me permito enviarle los resultados de la **Evaluación Trimestral de Eficacia, Economía y Eficiencia en el Logro de Objetivos y Metas, correspondiente al periodo enero-junio 2021**, de la que se desprenden observaciones y sus correspondientes Aspectos Susceptibles de Mejora, los cuales deberán ser atendidos informando a este Órgano de Control en un plazo de **5 días hábiles** posteriores a la recepción del presente la justificación de las observaciones señaladas en el presente informe.

Lo anterior de conformidad a lo establecido en el artículo 134 de la Constitución Política de los Estados Unidos Mexicanos, los artículos 55, 61, 62, 64, 79 y 80 de la Ley General de Contabilidad; 73, 102 septies y 102 octies de la Ley para el Ejercicio y Control de los Recursos Públicos para el Estado de Guanajuato; 131 y 139 fracciones III y XXI de la Ley Orgánica Municipal y 81 fracciones II y IV del Reglamento Interior de la Administración Pública Municipal de León, Guanajuato, vigente a junio 2021.

Agradeciendo sus atenciones al presente, quedo de usted.



ATENTAMENTE
"EL trabajo todo lo vence"
"2021: Año de la Independencia"



CONTRALORIA MUNICIPAL
LEON, GTO.


[Firma] **Lic. Viridiana Margarita Márquez Moreno**

Encargada de Despacho de la Contraloría Municipal en los términos de la designación realizada por el H. Ayuntamiento, en primera sesión ordinaria de fecha 10 de octubre de 2021, conforme lo establecido en el Artículo 12 del Reglamento Interior del H. Ayuntamiento.

C.c.p. Lic. Ma. Esther Hernández Becerra. Directora de Evaluación del Sistema de Control Interno. Para seguimiento.

MMMV/DPDC





Contraloría Municipal de León

Evaluación trimestral del logro de objetivos y metas *(Economía, Eficacia y Eficiencia)*

Periodo Evaluado:
1er. y 2do. Trimestre 2021

Dependencia Evaluada:

Dirección General de Hospitalidad y Turismo

Contenido

1. DESCRIPCIÓN.....	3
2. OBJETIVO.....	3
3. FUNDAMENTO LEGAL.....	3
4. METODOLOGÍA	4
5. RESULTADOS	7
6. CONCLUSIONES	11
7. SEGUIMIENTO.....	13
ANEXO 1. DESGLOSE POR PROGRAMA PRESUPUESTARIO	14
ANEXO 2. DESGLOSE POR INDICADOR	23

Evaluador: LPMM

Coordinador: DPPC

Dirección de Evaluación del Sistema de Control Interno

1. Descripción

El Sistema de Evaluación del Desempeño (SED) es el conjunto de elementos metodológicos que permiten realizar una valoración objetiva del desempeño de los programas, bajo los principios de verificación del grado de cumplimiento de metas y objetivos, con base en indicadores estratégicos y de gestión que permitan conocer el impacto social y valor público de los programas y de los proyectos.

La Evaluación Trimestral de Resultados es una de las evaluaciones consideradas dentro del **Programa Anual de Evaluación del Desempeño 2021** emitido por la Contraloría Municipal y se apega a lo establecido en los "Lineamientos para la Evaluación del Desempeño de los Programas Presupuestarios de la Administración Pública del Municipio de León 2021", emitidos y publicados por este Órgano de Control.

2. Objetivo

Este tipo de evaluación tiene como finalidad *"Analizar de forma trimestral el grado de Eficacia, Economía y Eficiencia en el ejercicio de los recursos públicos y el logro de objetivos y metas planteados para cada uno de los programas y proyectos presupuestarios por parte de las dependencias, entidades y órganos autónomos de la Administración Pública Municipal de León, Guanajuato"*.

3. Fundamento Legal

- Artículo 134, de la Constitución Política de los Estados Unidos Mexicanos
- Artículos 17 de la Ley de Disciplina Financiera de las Entidades Federativas y los Municipios
- Artículos 54, 61, 62, 64 y 79 de la Ley General de Contabilidad Gubernamental.
- Artículos 85, 110, 114 y 115 de la Ley Federal de Presupuesto y Responsabilidad Hacendaria
- Artículos 73, 102 septies y 102 octies de la Ley para el Ejercicio y Control de los Recursos Públicos para el Estado y los Municipios de Guanajuato.
- Artículos 131 y 139 fracción III y XXI de la Ley Orgánica Municipal para el Estado de Guanajuato.
- Artículos 75 fracción II, VIII y XVII, y 81 del Reglamento Interior de la Administración Pública Municipal (vigente a junio del 2021).
- Lineamientos generales en materia de racionalidad, austeridad y disciplina presupuestal para el ejercicio fiscal 2021, del Municipio de León, Guanajuato.
- Lineamientos para la Evaluación del Desempeño de los Programas Presupuestarios de la Administración Pública del Municipio de León.
- Lineamientos para la construcción y diseño de indicadores de desempeño mediante la Metodología de Marco Lógico.
- Programa Anual de Evaluación del Desempeño 2021.
- Metodología para la evaluación de Eficacia, Economía y Eficiencia para los Programas Presupuestarios de la Administración Pública del Municipio de León, Guanajuato 2019.

Evaluador: LPMM

Coordinador: DPPG

4. Metodología

La evaluación de Eficacia, Economía y Eficiencia, deberá ser realizada mediante trabajo de gabinete, y el informe correspondiente podrá incluir un análisis de acuerdo al criterio analizado conforme a lo siguiente:

I. Indicadores del Desempeño

Economía: mide la capacidad del ente para administrar, generar o movilizar de manera adecuada los recursos financieros que le fueron autorizados para la ejecución de programas. Se calcula de forma trimestral de acuerdo a la siguiente fórmula:

$$\text{Economía} = \frac{\text{Presupuesto Ejercido}}{\text{Presupuesto Modificado}} \times 100$$

Para la valoración del cumplimiento de las metas se establecen los siguientes parámetros:

Parámetros de valoración del Indicador de Eficacia

Adecuado	Atención Operacional	Deficiente
Eficacia \geq 90%	90% > Eficacia \geq 80%	Eficacia < 80%

Eficacia: mide el grado del cumplimiento de los objetivos establecidos, es decir, dan evidencia sobre el grado en que se están alcanzando los objetivos descritos. Se calcula de forma trimestral de acuerdo a la siguiente fórmula:

$$\text{Eficacia} = \frac{\text{Metas Alcanzadas}}{\text{Metas Programadas}} \times 100$$

Para la valoración de la economía se establecen los siguientes parámetros:

Parámetros de valoración del Indicador de Economía

Adecuado	Atención Operacional	Deficiente
Economía \geq 90%	90% > Economía \geq 80%	Economía < 80%

Eficiencia: mide la relación entre el logro de los objetivos del programa y los recursos utilizados para su cumplimiento. Se calcula de forma trimestral de acuerdo a la siguiente fórmula:

$$\text{Eficiencia} = \frac{\text{Eficacia}}{\text{Economía}} \times 100$$

El resultado, es una aproximación de la cantidad del presupuesto aprobado que se ha requerido para el logro de los objetivos planteados. De tal forma que, si el indicador es superior a 100%, la dependencia o entidad ha logrado sus metas con menos del presupuesto aprobado; y si es menor a 100% la

Evaluador: LPMM

Coordinador: DPBC

dependencia o entidad ha presentado un menor avance en el logro de metas con un mayor ejercicio del presupuesto aprobado. A pesar de esto, un indicador de eficiencia muy alto nos indica una mala planeación del recurso solicitado.

Para la valoración de la eficiencia tenemos que tener en cuenta que no sólo nos interesa el resultado de la fórmula, sino los valores de cada uno de los elementos de la misma, es decir, el resultado esperado debe ser cercano a 100%, con valores de eficacia entre 80% y 120% y con valores de economía entre 80% y 100%.

Adecuado	Atención Operacional	Deficiente
120% < Eficacia >= 90%	90% > Eficacia > = 80%	120% < Eficacia < 80%
100% < Economía > = 90%	90% > Economía > = 80%	Economía < 80%

II. Momentos Contables del Presupuesto de Egresos

Gasto Modificado: Se refiere al momento contable que refleja la asignación presupuestaria que resulta de incorporar, en su caso, las adecuaciones presupuestarias al presupuesto aprobado.

Gasto Comprometido: Es el momento contable que refleja la aprobación por autoridad competente de un acto administrativo, u otro instrumento jurídico que formaliza una relación jurídica con terceros para la adquisición de bienes y servicios o ejecución de obras.

Gasto Devengado: Es el momento contable que refleja el reconocimiento de una obligación de pago a favor de terceros por la recepción de conformidad de bienes, servicios y obras oportunamente contratados; así como de las obligaciones que derivan de tratados, leyes, decretos, resoluciones y sentencias definitivas.

Gasto Ejercido: Es el momento contable que refleja la emisión de una cuenta por liquidar certificada o documento equivalente debidamente aprobado por la autoridad competente.

III. Notas Metodológicas

- El porcentaje es un símbolo matemático, que representa una cantidad dada como una fracción en 100 partes iguales, también se le llama comúnmente “tanto por ciento”, donde “por ciento” significa «de cada cien unidades». Por lo anterior, y a efecto de poder contar con información estadística confiable, en aquellos indicadores cuyo resultado por fórmula sea superior al estadísticamente permitido, se ajustarán automáticamente al 100%.
- Posterior al cálculo de la Eficacia, se procede a una normalización de la información conforme a lo siguiente:
 - Los indicadores que presentan un resultado con valores superiores a 0% y menores a 100% durante el periodo evaluado mantienen su resultado.
 - Los indicadores con resultado superior a 100% se normaliza su resultado a 100%.
- Debido a que el presupuesto de Gasto corriente para el presente ejercicio no fue calendarizado de forma mensual, se excluyen del presente análisis las observaciones derivadas del subejercicio para este rubro de gasto.

IV. Glosario:

Aspecto susceptible de mejora: A los hallazgos, debilidades, oportunidades y amenazas identificadas en la evaluación y/o informes, que pueden ser atendidos para la mejora del programa.

Indicador: herramienta que entrega información cuantitativa respecto al logro o resultado de los objetivos de un programa, cubriendo aspectos cuantitativos o cualitativos, para la toma de decisiones.

Plataforma PBR: Plataforma de Presupuesto Basado en Resultados utilizada en el Municipio de León.

Presupuesto basado en resultados (Pbr): El modelo mediante el cual el proceso presupuestario incorpora sistemáticamente consideraciones sobre los resultados obtenidos y esperados de la aplicación de los recursos públicos, a efecto de lograr una mejor calidad del gasto público y favorecer la rendición de cuentas.

Programa presupuestario: Categoría programática que permite organizar, en forma representativa y homogénea, las asignaciones de recursos para programas y proyectos, que establece los objetivos, metas e indicadores, para los ejecutores del gasto, y que contribuye al cumplimiento de los instrumentos de planeación.

Unidades Corresponsables: La dependencia o entidad que, operativamente, es responsable de llevar a cabo algunas de las acciones de un programa presupuestario, en coordinación con la Unidad Responsable líder del programa.

Unidades Responsables (UR): La dependencia o entidad que esté obligada a la rendición de cuentas sobre los recursos humanos, materiales y financieros que administran para contribuir al cumplimiento de los programas comprendidos en la estructura programática autorizada.

Evaluador: LPMM

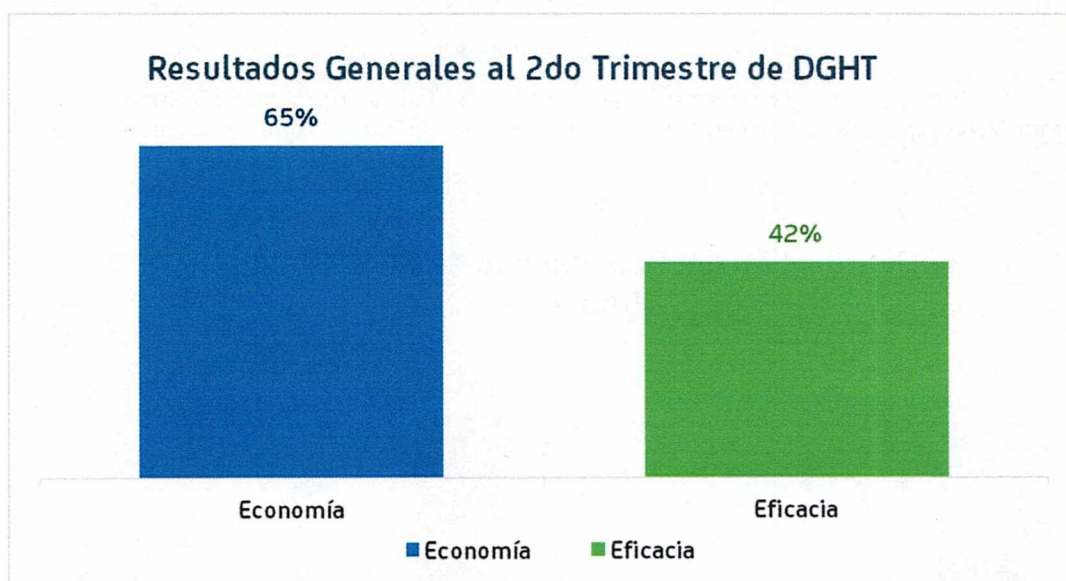
Coordinador: DPPC

5. Resultados

A continuación, se presentan los resultados obtenidos, considerando únicamente la información de los **programas presupuestarios que cuentan con presupuesto y metas asignadas para el periodo Enero - Junio 2021.**

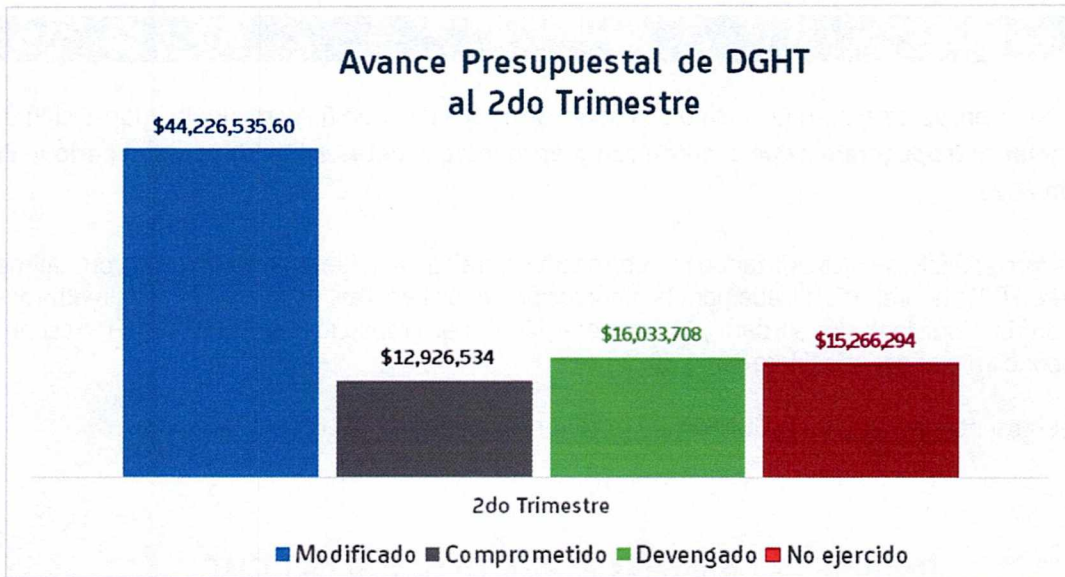
El presente análisis, se hizo utilizando la información extraída de la Plataforma PbR con corte al mes de junio del 2021, la cual es utilizada para la elaboración de los Reportes de Cuenta Pública realizados por la Tesorería Municipal; por su parte, la Tesorería Municipal proporcionó la información presupuestal correspondiente al periodo Enero-Junio 2021.

Para el presente análisis NO SE CONSIDERA lo correspondiente al CAPÍTULO 1000.

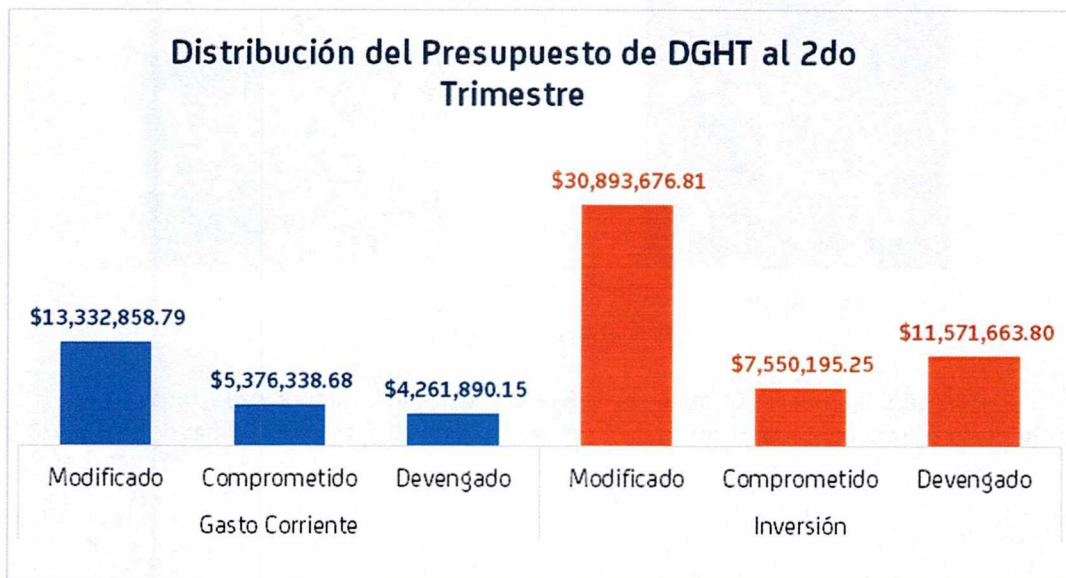


Gráfica 1. "Resultados Generales de la Dirección General de Hospitalidad y Turismo"

Fuente: Elaborado por DESCI con datos extraídos de la Plataforma PbR con corte al mes de junio de 2021.



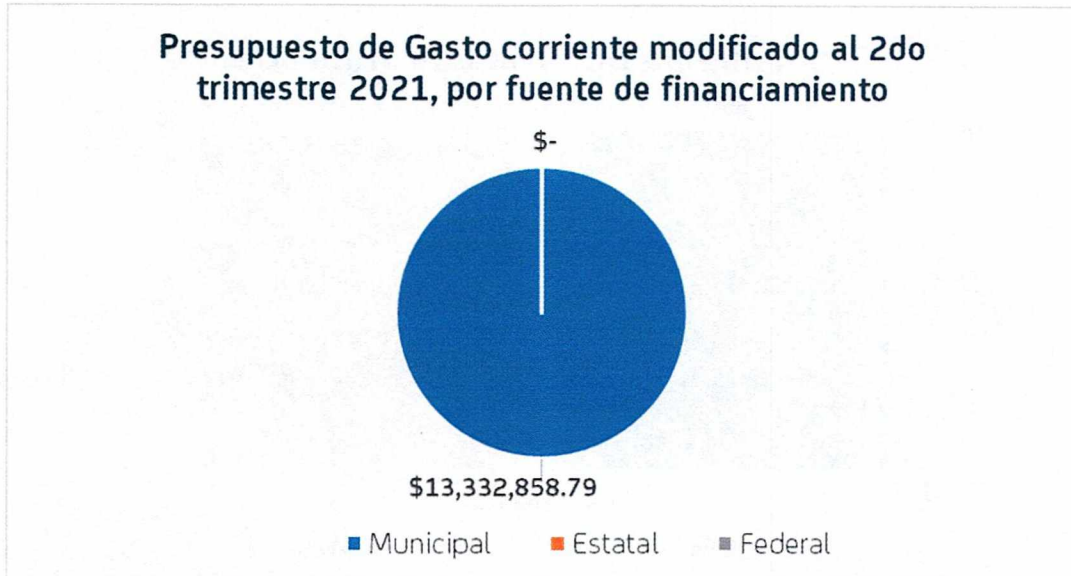
Gráfica 2. "Avance presupuestal de la Dirección General de Hospitalidad y Turismo"
 Fuente: Elaborado por DESCI con datos extraídos de la Plataforma PbR con corte al mes de junio de 2021.



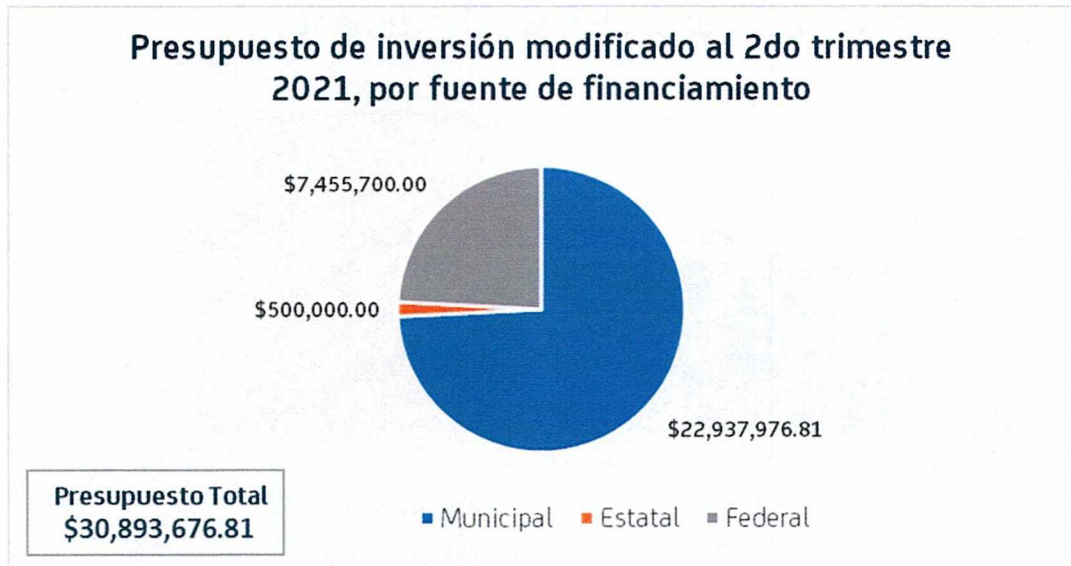
Gráfica 3. "Distribución del presupuesto de la Dirección General de Hospitalidad y Turismo"
 Fuente: Elaborado por DESCI con datos extraídos de la Plataforma PbR con corte al mes de junio de 2021.

Evaluador: LPMM

Coordinador: DPPC



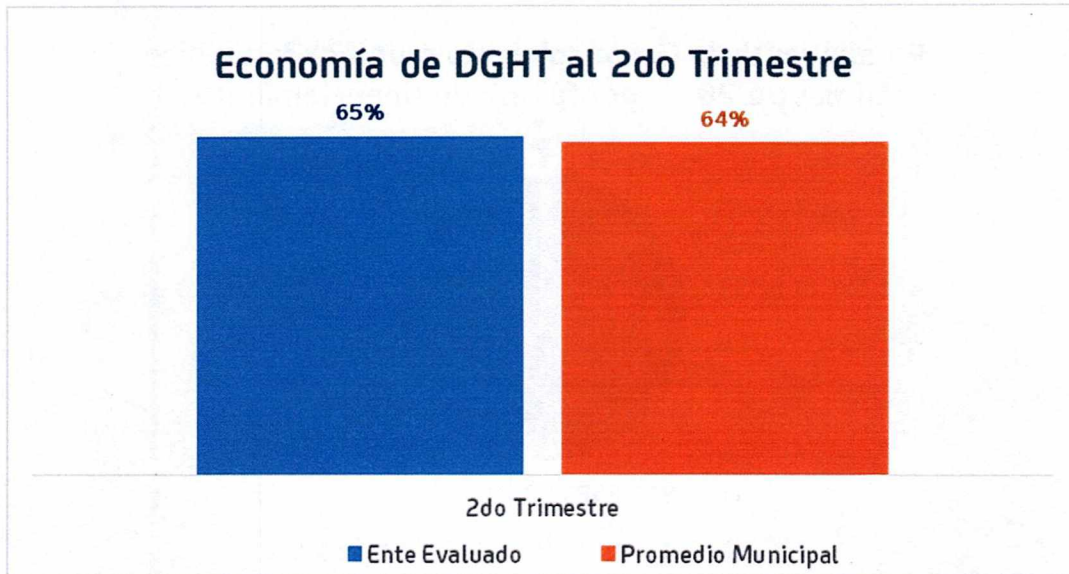
Gráfica 4. "Presupuesto de gasto corriente modificado, por fuente de financiamiento"
Fuente: Elaborado por DESCI con datos extraídos de la Plataforma PbR con corte al mes de junio de 2021.



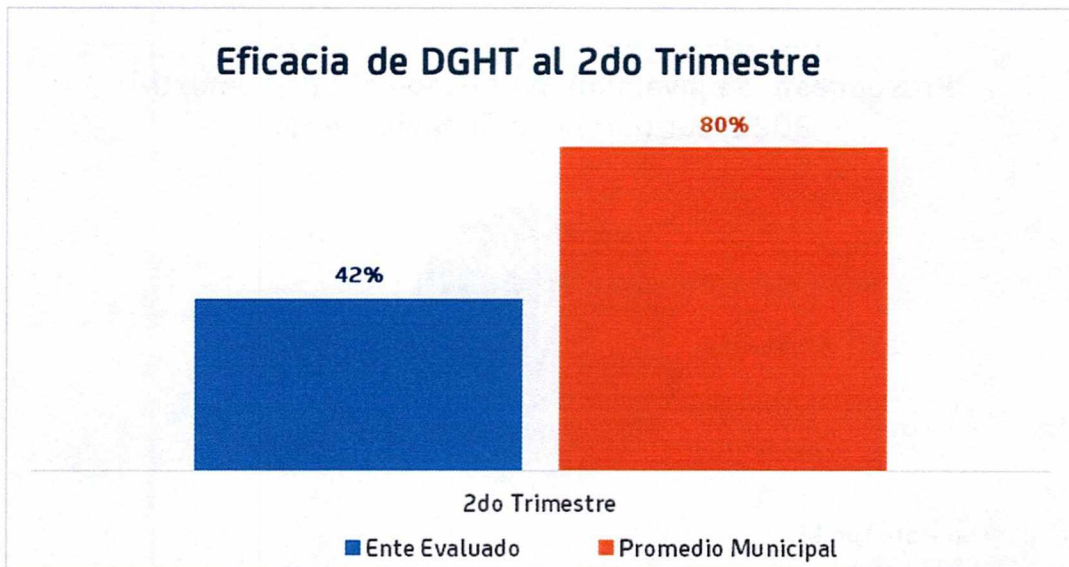
Gráfica 5. "Presupuesto de inversión modificado, por fuente de financiamiento"
Fuente: Elaborado por DESCI con datos extraídos de la Plataforma PbR con corte al mes de junio de 2021.

2
Evaluador: LPMM

Coordinador: DPPC



Gráfica 6. "Economía de la Dirección General de Hospitalidad y Turismo"
Fuente: Elaborado por DESCI con datos extraídos de la Plataforma PbR con corte al mes de junio de 2021.



Gráfica 7. "Eficacia de la Dirección General de Hospitalidad y Turismo"
Fuente: Elaborado por DESCI con datos extraídos de la Plataforma PbR con corte al mes de junio de 2021.

Evaluador: LPMM

Coordinador: DPFC

Dirección de Evaluación del Sistema de Control Interno

6. Conclusiones

Respecto al presupuesto total que asciende a \$55,261,767.60, incluyendo capítulo 1000, para el presente ejercicio el ente evaluado presenta un avance del 63% en el ejercicio del recurso, considerándose también el presupuesto que se encuentra ya comprometido, por lo que se identifica un 37% por ejercer del recurso total, que corresponde a un importe de \$20,722,110.18, como se visualiza en la tabla 1.

Sin embargo, resulta importante aclarar que una parte del presupuesto total no ejercido se encuentra a cargo de la Dirección de Comunicación Social (DGCS), la Dirección General de Desarrollo Institucional (DGDI) y/o la Dirección de Recursos Materiales y/o Servicios Generales (DGRMySG), desglosado de la siguiente manera:

Área a cargo	Presupuesto por ejercer		
	Gasto corriente	Inversión	Total
DGCS	\$311,562.30	\$0.00	\$311,562.30
DGDI	\$5,451,342.42	\$0.00	\$5,451,342.42
DGRMySG	\$639,100.74	\$0.00	\$639,100.74
DGHT	\$2,748,440.92	\$11,571,663.80	\$14,320,104.72
Total	\$9,150,446.38	\$11,571,663.80	\$20,722,110.18

Tabla 1. "Presupuesto total por ejercer, por área"

Por lo anterior, se observa que el presupuesto que se encuentra **asignado exclusivamente a la dependencia a su cargo y que a la vez no ha sido comprometido ni ejercido** corresponde al **26%** del recurso total, ascendiendo a la cantidad **\$14,320,104.72**.

Respecto a su **presupuesto de gasto corriente**, el ente evaluado presenta un **no ejercicio de \$2,748,440.92** conforme a su recurso asignado para el presente ejercicio.

Respecto al **presupuesto de inversión**, se observa en el anexo 1.2 que el ente evaluado no ha ejercido la cantidad de **\$11,571,663.80** lo cual se desglosa en los siguientes programas (tabla 2):

PROGRAMA	PRESUPUESTO DISPONIBLE
100225 PROGRAMA NUEVOS Y MEJORES PRODUCTOS TURISTICOS	\$8,638,975.79
100219 PROGRAMA FORMACION DUAL	\$1,932,688.00
100226 PROGRAMA MARCA CIUDAD	\$1,000,000.01
TOTAL	\$11,571,663.80

Tabla 2. "Programas con presupuesto no ejercido"

Recomendación 1: El ente evaluado deberá emprender acciones preventivas que aseguren el correcto ejercicio del recurso asignado, en tiempo y forma, e informar de manera detallada a este Órgano de Control sobre las mismas.

Evaluator: LPMM

Coordinador: DPPC

Observación 1: De los 34 indicadores registrados, únicamente 22 cuentan con meta programada para el periodo, de los cuales, el ente evaluado cuenta con **8** Indicadores del desempeño que **no presentan avance** alguno, así como **7** indicadores cuyo avance se encuentra por **debajo del 80%** respecto a lo programado al cierre del trimestre.

Aspecto Susceptible de Mejora 1: Para los Programas presupuestarios cuyo avance se encuentra por debajo del 80%, deberá informar de manera detallada a este Órgano de Control los motivos por los cuales **no se cumplió** con la meta programada y de ser necesario, anexar la evidencia correspondiente a su cumplimiento. Una vez realizadas estas acciones, deberá informar a este órgano de control el resultado de las gestiones realizadas, evidenciando las correcciones implementadas.

7. Seguimiento

En el ejercicio de sus atribuciones la Contraloría Municipal, implementa la “Evaluación Trimestral de Resultados”, la cual forma parte de su **Programa Anual de Evaluación del Desempeño 2021**, orientada a identificar los aspectos susceptibles de mejora de las dependencias y entidades de la administración pública municipal que contribuyan a impulsar una verdadera Gestión para Resultados (GpR).

En este sentido, la evaluación trimestral del logro de objetivos y metas tiene como objetivo fundamental el brindar seguimiento oportuno al ejercicio de los recursos públicos y avance en el logro de objetivos y metas, brindando al Evaluado información oportuna y objetiva que coadyuve a evitar, por una parte, la presencia de subejercicios al término del año fiscal y por otra el no cumplimiento de las metas y objetivos planteados.

Con lo anterior, se obtienen las herramientas e instrumentos necesarios para la mejora continua del quehacer público, obteniendo como resultado una adecuada asignación y aplicación de los recursos, creando el valor público por parte del gobierno.

Así pues, esta medición de la evaluación del desempeño tiene dos aspectos principales:

- I. El proceso de toma de decisiones, que es la evaluación que apoya a la reestructuración de problemas y a la formulación de nuevos programas o la reformulación en su caso, de aquellos que no estén cumpliendo sus objetivos, y
- II. El aprendizaje organizacional, es la retroalimentación a los responsables de los programas presupuestarios con información sobre lo que se hace, cómo se está haciendo, si se está respondiendo a los beneficiarios y qué variables externas están incidiendo en el programa.

Con la finalidad de atender lo señalado en el presente informe la Dirección General de Hospitalidad y Turismo contará con **5 días hábiles** posteriores a la recepción del presente, para remitir a este Órgano de Control la aclaración y/o justificación de los aspectos señalados y las acciones a emprender encaminadas a dar cumplimiento al ejercicio del recurso y metas programas al 100%, no omito mencionar que deberá adjuntar la evidencia correspondiente.

Sin otro particular, agradezco la atención al presente.

León, Gto. A 10 de noviembre del 2021

Atentamente,
“El trabajo todo lo vence”
“2021: Año de la Independencia.”



Lic. Ma. Esther Hernández Becerra
Directora de Evaluación del Sistema de Control Interno

Evaluador: LPMM

Coordinador: DPPC

Dirección de Evaluación del Sistema de Control Interno

ANEXO 1. DESGLOSE POR PROGRAMA PRESUPUESTARIO

1.1 Presupuesto por programa y Objeto del gasto

UNIDAD RESPONSABLE	GC/INV	COG	DESCRIPCIÓN DE COG	ORIGEN	DESCRIPCIÓN DE ORIGEN	PROGRAMA	PRESUPUESTO MODIFICADO	PRESUPUESTO COMPROMETIDO	PRPRESUPUESTO DEVENGADO	PRESUPUESTO NO EJERCIDO
DIRECCION GENERAL DE HOSPITALIDAD Y TURISMO 3110	GASTO CORRIENTE	21101	MATERIALES Y UTILES DE OFICINA	11AA01	RECURSOS PROPIOS	F000001 DIRECCION GENERAL DE HOSPITALIDAD Y TURISMO	\$23,450.00	\$0.00	\$4,587.71	\$18,862.29
	GASTO CORRIENTE	21201	MATERIALES Y UTILES DE IMPRESION Y REPRODUCCION	11AA01	RECURSOS PROPIOS		\$2,000.00	\$0.00	\$0.00	\$2,000.00
	GASTO CORRIENTE	21401	MATERIALES Y UTILES UTILIZADOS EN EQUIPO INFORMATICO	11AA01	RECURSOS PROPIOS		\$20,000.00	\$14,959.36	\$180.01	\$4,860.63
	GASTO CORRIENTE	21601	MATERIAL DE LIMPIEZA	11AA01	RECURSOS PROPIOS		\$25,000.00	\$0.00	\$1,482.31	\$23,517.69
	GASTO CORRIENTE	22101	PRODUCTOS ALIMENTICIOS PARA EL PERSONAL ADSCRITO A LAS DEPENDENCIAS DE LA ADMINISTRACION PUBLICA MUNICIPAL	11AA01	RECURSOS PROPIOS		\$5,000.00	\$0.00	\$0.00	\$5,000.00
	GASTO CORRIENTE	22301	UTENSILIOS PARA EL SERVICIO DE ALIMENTACION	11AA01	RECURSOS PROPIOS		\$2,000.00	\$0.00	\$0.00	\$2,000.00
	GASTO CORRIENTE	24601	MATERIAL ELECTRICO Y ELECTRONICO	11AA01	RECURSOS PROPIOS		\$2,000.00	\$0.00	\$0.00	\$2,000.00
	GASTO CORRIENTE	24801	MATERIALES COMPLEMENTARIOS	11AA01	RECURSOS PROPIOS		\$2,000.00	\$0.00	\$396.00	\$1,604.00
	GASTO CORRIENTE	25301	MEDICINAS Y PRODUCTOS FARMACEUTICOS	11AA01	RECURSOS PROPIOS		\$1,000.00	\$0.00	\$0.00	\$1,000.00
	GASTO CORRIENTE	25401	MATERIALES, ACCESORIOS Y SUMINISTROS MEDICOS	11AA01	RECURSOS PROPIOS		\$2,000.00	\$0.00	\$0.00	\$2,000.00
	GASTO CORRIENTE	25501	MATERIALES, ACCESORIOS Y SUMINISTROS DE LABORATORIO	11AA01	RECURSOS PROPIOS		\$150.00	\$0.00	\$0.00	\$150.00
DIRECCION GENERAL DE HOSPITALIDAD Y TURISMO 3110	GASTO CORRIENTE	26103	COMBUSTIBLES, LUBRICANTES Y ADITIVOS DESTINADOS PARA ACTIVIDADES ADMINISTRATIVAS	11AA01	RECURSOS PROPIOS	F000001 DIRECCION GENERAL DE HOSPITALIDAD Y TURISMO	\$158,400.00	\$0.00	\$26,869.57	\$131,530.43
	GASTO CORRIENTE	26103	COMBUSTIBLES, LUBRICANTES Y ADITIVOS DESTINADOS PARA	12AA01	RECURSOS PROPIOS		\$16,758.15	\$0.00	\$16,168.53	\$589.62

Evaluación trimestral del logro de objetivos y metas

Dirección General de Hospitalidad y Turismo

UNIDAD RESPONSABLE	GC/INV	COG	DESCRIPCIÓN DE COG	ORIGEN	DESCRIPCIÓN DE ORIGEN	PROGRAMA	PRESUPUESTO MODIFICADO	PRESUPUESTO COMPROMETIDO	PRPRESUPUESTO DEVENGADO	PRESUPUESTO NO EJERCIDO
			ACTIVIDADES ADMINISTRATIVAS							
	GASTO CORRIENTE	27102	VESTUARIOS Y UNIFORMES DESTINADOS A ACTIVIDADES OPERATIVAS	11AA01	RECURSOS PROPIOS		\$15,000.00	\$0.00	\$0.00	\$15,000.00
	GASTO CORRIENTE	29101	HERRAMIENTAS MENORES	11AA01	RECURSOS PROPIOS		\$2,400.00	\$0.00	\$1,740.00	\$660.00
	GASTO CORRIENTE	29201	REFACCIONES Y ACCESORIOS MENORES DE EDIFICIOS	11AA01	RECURSOS PROPIOS		\$5,000.00	\$0.00	\$2,371.04	\$2,628.96
	GASTO CORRIENTE	29301	REFACCIONES Y ACCESORIOS MENORES DE MOBILIARIO Y EQUIPO DE ADMINISTRACION, EDUCACION AL Y RECREATIVO	11AA01	RECURSOS PROPIOS		\$2,500.00	\$0.00	\$0.00	\$2,500.00
	GASTO CORRIENTE	29401	REFACCIONES Y ACCESORIOS PARA EQUIPO DE COMPUTO	11AA01	RECURSOS PROPIOS		\$4,000.00	\$0.00	\$0.00	\$4,000.00
	GASTO CORRIENTE	29601	REFACCIONES Y ACCESORIOS MENORES DE EQUIPO DE TRANSPORTE	11AA01	RECURSOS PROPIOS		\$18,074.10	\$1,577.60	\$6,861.40	\$9,635.10
DIRECCION GENERAL DE HOSPITALIDAD Y TURISMO 3110	GASTO CORRIENTE	31401	SERVICIO DE TELEFONIA TRADICIONAL	11AA01	RECURSOS PROPIOS	F000001 DIRECCION GENERAL DE HOSPITALIDAD Y TURISMO	\$26,860.83	\$0.00	\$13,760.75	\$13,100.08
	GASTO CORRIENTE	31501	SERVICIO DE TELEFONIA CELULAR	11AA01	RECURSOS PROPIOS		\$28,574.64	\$0.00	\$12,210.00	\$16,364.64
	GASTO CORRIENTE	31701	SERVICIOS DE ACCESO DE INTERNET, REDES Y PROCESAMIENTO DE INFORMACION	11AA01	RECURSOS PROPIOS		\$27,531.10	\$0.00	\$12,773.92	\$14,757.18
	GASTO CORRIENTE	31801	SERVICIOS POSTALES Y DE MENSAJERIA	11AA01	RECURSOS PROPIOS		\$5,000.00	\$0.00	\$0.00	\$5,000.00
	GASTO CORRIENTE	32201	ARRENDAMIENTO DE EDIFICIOS Y LOCALES	11AA01	RECURSOS PROPIOS		\$300,000.00	\$0.00	\$0.00	\$300,000.00
	GASTO CORRIENTE	32201	ARRENDAMIENTO DE EDIFICIOS Y LOCALES	12AA01	RECURSOS PROPIOS		\$91,200.00	\$0.00	\$0.00	\$91,200.00

Evaluador: LPMM

Coordinador: DPPC

Evaluación trimestral del logro de objetivos y metas

Dirección General de Hospitalidad y Turismo

UNIDAD RESPONSABLE	GC/INV	COG	DESCRIPCIÓN DE COG	ORIGEN	DESCRIPCIÓN DE ORIGEN	PROGRAMA	PRESUPUESTO MODIFICADO	PRESUPUESTO COMPROMETIDO	PRPRESUPUESTO DEVENGADO	PRESUPUESTO NO EJERCIDO
	GASTO CORRIENTE	32303	ARRENDAMIENTO DE BIENES Y EQUIPO INFORMATICO	11AA01	RECURSOS PROPIOS		\$27,296.98	\$13,048.23	\$14,248.75	\$0.00
	GASTO CORRIENTE	33301	SERVICIOS DE CONSULTORIA ADMINISTRATIVA, PROCESOS, TECNICA Y EN TECNOLOGIAS DE LA INFORMACION	11AA01	RECURSOS PROPIOS		\$500,000.00	\$0.00	\$52,200.00	\$447,800.00
	GASTO CORRIENTE	33601	IMPRESIONES OFICIALES	11AA01	RECURSOS PROPIOS		\$15,000.00	\$0.00	\$0.00	\$15,000.00
	GASTO CORRIENTE	33603	SERVICIO DE FOTOCOPIADO E IMPRESION	11AA01	RECURSOS PROPIOS		\$5,144.09	\$0.00	\$0.00	\$5,144.09
	GASTO CORRIENTE	33603	SERVICIO DE FOTOCOPIADO E IMPRESION	12AA01	RECURSOS PROPIOS		\$737.71	\$347.21	\$390.50	\$0.00
	GASTO CORRIENTE	33901	SERVICIOS PROFESIONALES, CIENTIFICOS Y TECNICOS INTEGRALES	11AA01	RECURSOS PROPIOS		\$25,000.00	\$0.00	\$0.00	\$25,000.00
DIRECCION GENERAL DE HOSPITALIDAD Y TURISMO 3110	GASTO CORRIENTE	34101	SERVICIOS FINANCIEROS Y BANCARIOS	11AA01	RECURSOS PROPIOS	F000001 DIRECCION GENERAL DE HOSPITALIDAD Y TURISMO	\$2,200.00	\$0.00	\$2,169.83	\$30.17
	GASTO CORRIENTE	34501	SEGURO DE BIENES PATRIMONIALES	11AA01	RECURSOS PROPIOS		\$2,496.00	\$0.00	\$2,130.86	\$365.14
	GASTO CORRIENTE	34501	SEGURO DE BIENES PATRIMONIALES	12AA01	RECURSOS PROPIOS		\$420.36	\$0.00	\$420.36	\$0.00
	GASTO CORRIENTE	35101	CONSERVACION Y MANTENIMIENTO MENOR DE INMUEBLES	11AA01	RECURSOS PROPIOS		\$4,200.00	\$0.00	\$990.00	\$3,210.00
	GASTO CORRIENTE	35103	ADAPTACION DE INMUEBLES	11AA01	RECURSOS PROPIOS		\$52,500.00	\$0.00	\$0.00	\$52,500.00
	GASTO CORRIENTE	35201	INSTALACION, REPARACION Y MANTENIMIENTO DE MOBILIARIO Y EQUIPO DE ADMINISTRACION, EDUCACIONAL Y RECREATIVO	11AA01	RECURSOS PROPIOS		\$5,000.00	\$0.00	\$0.00	\$5,000.00
	GASTO CORRIENTE	35301	INSTALACION, REPARACION Y MANTENIMIENTO DE EQUIPO	11AA01	RECURSOS PROPIOS		\$3,472.97	\$3,183.56	\$289.41	\$0.00

Evaluador: LPMM

Coordinador: DPPO

Evaluación trimestral del logro de objetivos y metas

Dirección General de Hospitalidad y Turismo

UNIDAD RESPONSABLE	GC/INV	COG	DESCRIPCIÓN DE COG	ORIGEN	DESCRIPCIÓN DE ORIGEN	PROGRAMA	PRESUPUESTO MODIFICADO	PRESUPUESTO COMPROMETIDO	PRPRESUPUESTO DEVENGADO	PRESUPUESTO NO EJERCIDO
			DE COMPUTO Y TECNOLOGIA DE LA INFORMACION							
	GASTO CORRIENTE	35501	REPARACION Y MANTENIMIENTO DE EQUIPO DE TRANSPORTE	11AA01	RECURSOS PROPIOS		\$1,223.29	\$0.00	\$0.00	\$1,223.29
	GASTO CORRIENTE	35701	INSTALACION, REPARACION Y MANTENIMIENTO DE MAQUINARIA, OTROS EQUIPOS Y HERRAMIENTA	11AA01	RECURSOS PROPIOS		\$11,447.64	\$9,359.63	\$2,088.00	\$0.01
	GASTO CORRIENTE	35701	INSTALACION, REPARACION Y MANTENIMIENTO DE MAQUINARIA, OTROS EQUIPOS Y HERRAMIENTA	12AA01	RECURSOS PROPIOS		\$5,916.60	-\$0.01	\$1,274.64	\$4,641.97
	GASTO CORRIENTE	35701	INSTALACION, REPARACION Y MANTENIMIENTO DE MAQUINARIA, OTROS EQUIPOS Y HERRAMIENTA	12AA19	REMANENTE RECURSOS PROPIOS 2019		\$82.96	\$0.00	\$0.00	\$82.96
	GASTO CORRIENTE	35801	SERVICIOS DE LIMPIEZA Y MANEJO DE DESECHOS	11AA01	RECURSOS PROPIOS		\$126,733.75	\$110,562.22	\$16,171.52	\$0.01
	GASTO CORRIENTE	35801	SERVICIOS DE LIMPIEZA Y MANEJO DE DESECHOS	12AA01	RECURSOS PROPIOS		\$13,731.37	\$5,773.16	\$7,958.21	\$0.00
	GASTO CORRIENTE	35801	SERVICIOS DE LIMPIEZA Y MANEJO DE DESECHOS	12AA18	REMANENTE RECURSOS PROPIOS 2018		\$7,294.89	\$0.00	\$7,294.89	\$0.00
	GASTO CORRIENTE	35901	SERVICIOS DE JARDINERIA Y FUMIGACION	11AA01	RECURSOS PROPIOS		\$9,023.87	\$5,141.58	\$0.00	\$3,882.29
	GASTO CORRIENTE	35901	SERVICIOS DE JARDINERIA Y FUMIGACION	12AA01	RECURSOS PROPIOS		\$2,169.26	\$0.01	\$2,169.25	\$0.00
	GASTO CORRIENTE	36102	IMPRESION Y ELABORACION DE PUBLICACIONES	11AA01	RECURSOS PROPIOS		\$1,125,000.00	\$0.00	\$813,437.70	\$311,562.30
	GASTO CORRIENTE	36301	SERVICIOS DE CREATIVIDAD, PREPRODUCCION Y	11AA01	RECURSOS PROPIOS		\$120,000.00	\$0.00	\$0.00	\$120,000.00

Evaluador: LPMM

Coordinador: DPPC

UNIDAD RESPONSABLE	GC/INV	COG	DESCRIPCIÓN DE COG	ORIGEN	DESCRIPCIÓN DE ORIGEN	PROGRAMA	PRESUPUESTO MODIFICADO	PRESUPUESTO COMPROMETIDO	PRPRESUPUESTO DEVENGADO	PRESUPUESTO NO EJERCIDO
			PRODUCCION DE PUBLICIDAD, EXCEPTO INTERNET							
DIRECCION GENERAL DE HOSPITALIDAD Y TURISMO 3110	GASTO CORRIENTE	36601	SERVICIO DE CREACION Y DIFUSION DE CONTENIDO EXCLUSIVAMENTE A TRAVES DE INTERNET	11AA01	RECURSOS PROPIOS	F000001 DIRECCION GENERAL DE HOSPITALIDAD Y TURISMO	\$490,000.00	\$0.00	\$349,020.00	\$140,980.00
	GASTO CORRIENTE	36901	OTROS SERVICIOS DE INFORMACION	11AA01	RECURSOS PROPIOS		\$380,000.00	\$0.00	\$297,158.14	\$82,841.86
	GASTO CORRIENTE	37101	PASAJES AEREOS NACIONALES	11AA01	RECURSOS PROPIOS		\$85,000.00	\$0.00	\$0.00	\$85,000.00
	GASTO CORRIENTE	37102	PASAJES AEREOS INTERNACIONALES	11AA01	RECURSOS PROPIOS		\$150,000.00	\$0.00	\$0.00	\$150,000.00
	GASTO CORRIENTE	37201	PASAJES NACIONALES TERRESTRES LOCALES	11AA01	RECURSOS PROPIOS		\$40,000.00	\$0.00	\$0.00	\$40,000.00
	GASTO CORRIENTE	37202	PASAJES NACIONALES TERRESTRES FORANEOS	11AA01	RECURSOS PROPIOS		\$10,000.00	\$0.00	\$0.00	\$10,000.00
	GASTO CORRIENTE	37501	VIATICOS EN EL PAIS	11AA01	RECURSOS PROPIOS		\$90,000.00	\$0.00	\$0.00	\$90,000.00
	GASTO CORRIENTE	37601	VIATICOS EN EL EXTRANJERO	11AA01	RECURSOS PROPIOS		\$100,000.00	\$0.00	\$0.00	\$100,000.00
	GASTO CORRIENTE	38101	GASTOS DE CEREMONIAL	11AA01	RECURSOS PROPIOS		\$25,000.00	\$0.00	\$0.00	\$25,000.00
	GASTO CORRIENTE	38201	GASTOS DE ORDEN SOCIAL Y CULTURAL	11AA01	RECURSOS PROPIOS		\$180,000.00	\$0.00	\$99,119.72	\$80,880.28
	GASTO CORRIENTE	38301	CONGRESOS, CONVENCIONES, ESPECTACULOS Y FERIAS	11AA01	RECURSOS PROPIOS		\$1,215,000.00	\$0.00	\$213,779.49	\$1,001,220.51
	GASTO CORRIENTE	38501	GASTOS DE REPRESENTACION	11AA01	RECURSOS PROPIOS		\$165,800.00	\$0.00	\$51,841.23	\$113,958.77
	GASTO CORRIENTE	38502	GASTOS DE OFICINA Y ORGANIZACION	11AA01	RECURSOS PROPIOS		\$15,000.00	\$0.00	\$205.50	\$14,794.50
	DIRECCION GENERAL DE HOSPITALIDAD	GASTO CORRIENTE	39902	OTROS SERVICIOS RELACIONADOS CON COMBUSTIBLE	11AA01		RECURSOS PROPIOS	F000001 DIRECCION GENERAL DE	\$4,752.00	\$0.00

Evaluador: LPMM

Coordinador: DPPC

Evaluación trimestral del logro de objetivos y metas

Dirección General de Hospitalidad y Turismo

UNIDAD RESPONSABLE	GC/INV	COG	DESCRIPCIÓN DE COG	ORIGEN	DESCRIPCIÓN DE ORIGEN	PROGRAMA	PRESUPUESTO MODIFICADO	PRESUPUESTO COMPROMETIDO	PRPRESUPUESTO DEVENGADO	PRESUPUESTO NO EJERCIDO
Y TURISMO 3110	GASTO CORRIENTE	39902	OTROS SERVICIOS RELACIONADOS CON COMBUSTIBLE	12AA01	RECURSOS PROPIOS	HOSPITALIDAD Y TURISMO	\$5,154.31	\$0.00	\$256.25	\$4,898.06
	GASTO CORRIENTE	43901	OTROS SUBSIDIOS	11AA01	RECURSOS PROPIOS		\$2,600,000.00	\$2,600,000.00	\$0.00	\$0.00
	GASTO CORRIENTE	44201	BECAS Y OTRAS AYUDAS PARA PROGRAMAS DE CAPACITACION	11AA01	RECURSOS PROPIOS		\$450,000.00	\$406,000.00	\$0.00	\$44,000.00
	GASTO CORRIENTE	44501	AYUDAS SOCIALES A INSTITUCIONES SIN FINES DE LUCRO	11AA01	RECURSOS PROPIOS		\$4,316,035.92	\$2,158,000.00	\$2,158,000.00	\$35.92
	GASTO CORRIENTE	49201	TRANSFERENCIAS PARA ORGANISMOS INTERNACIONALES	11AA01	RECURSOS PROPIOS		\$35,000.00	\$0.00	\$28,036.00	\$6,964.00
	GASTO CORRIENTE	51101	MUEBLES DE OFICINA Y ESTANTERIA	11AA01	RECURSOS PROPIOS		\$5,000.00	\$4,329.12	\$0.00	\$670.88
	GASTO CORRIENTE	51101	MUEBLES DE OFICINA Y ESTANTERIA	12AA01	RECURSOS PROPIOS		\$7,424.00	\$7,424.00	\$0.00	\$0.00
	GASTO CORRIENTE	51501	EQUIPO DE COMPUTO Y DE TECNOLOGIAS DE LA INFORMACION	11AA01	RECURSOS PROPIOS		\$70,000.00	\$36,633.01	\$0.00	\$33,366.99
	GASTO CORRIENTE	51501	EQUIPO DE COMPUTO Y DE TECNOLOGIAS DE LA INFORMACION	12AA01	RECURSOS PROPIOS		\$41,702.00	\$0.00	\$41,702.00	\$0.00
	INVERSIÓN	36601	SERVICIO DE CREACION Y DIFUSION DE CONTENIDO EXCLUSIVAMENTE A TRAVES DE INTERNET	11AA01	RECURSOS PROPIOS	100225 NUEVOS Y MEJORES PRODUCTOS TURÍSTICOS	\$900,000.00	\$0.00	\$374,360.00	\$525,640.00
DIRECCION GENERAL DE HOSPITALIDAD	INVERSIÓN	36901	OTROS SERVICIOS DE INFORMACION	12AA01	RECURSOS PROPIOS	100226 MARCA CIUDAD	\$1,000,000.01	\$1,000,000.00	\$0.00	\$0.01
	INVERSIÓN	38301	CONGRESOS, CONVENCIONES, ESPECTACULOS Y FERIAS	11AA01	RECURSOS PROPIOS	100225 NUEVOS Y	\$800,000.00	\$23,200.00	\$597,323.31	\$179,476.69

Evaluador: LPMM

Coordinador: DPPC

Evaluación trimestral del logro de objetivos y metas

Dirección General de Hospitalidad y Turismo

UNIDAD RESPONSABLE	GC/INV	COG	DESCRIPCIÓN DE COG	ORIGEN	DESCRIPCIÓN DE ORIGEN	PROGRAMA	PRESUPUESTO MODIFICADO	PRESUPUESTO COMPROMETIDO	PRPRESUPUESTO DEVENGADO	PRESUPUESTO NO EJERCIDO
Y TURISMO 3110	INVERSIÓN	38301	CONGRESOS, CONVENCIONES, ESPECTACULOS Y FERIAS	12AA01	RECURSOS PROPIOS	MEJORES PRODUCTOS TURÍSTICOS	\$1,750,000.01	\$100,000.00	\$901,140.90	\$748,859.11
	INVERSIÓN	38301	CONGRESOS, CONVENCIONES, ESPECTACULOS Y FERIAS	320B20	Programa de Apoyo a Festivales Internacionales y Eventos Especiales		\$110,000.00	\$0.00	\$110,000.00	\$0.00
	INVERSIÓN	43901	OTROS SUBSIDIOS	11AA01	RECURSOS PROPIOS		\$5,300,000.00	\$1,800,000.01	\$2,110,000.00	\$1,389,999.99
	INVERSIÓN	43901	OTROS SUBSIDIOS	11AA01	RECURSOS PROPIOS	100226 MARCA CIUDAD	\$1,000,000.00	\$0.00	\$0.00	\$1,000,000.00
	INVERSIÓN	43901	OTROS SUBSIDIOS	12AA01	RECURSOS PROPIOS	100225 NUEVOS Y MEJORES PRODUCTOS TURÍSTICOS	\$7,664,999.99	\$664,999.99	\$1,205,000.00	\$5,795,000.00
	INVERSIÓN	43901	OTROS SUBSIDIOS	12AA01	RECURSOS PROPIOS	100226 MARCA CIUDAD	\$1,250,000.00	\$1,250,000.00	\$0.00	\$0.00
	INVERSIÓN	43901	OTROS SUBSIDIOS	12AA19	REMANENTE RECURSOS PROPIOS 2019	100225 NUEVOS Y MEJORES PRODUCTOS TURÍSTICOS	\$1,072,976.80	\$1,072,976.80	\$0.00	\$0.00
	INVERSIÓN	43901	OTROS SUBSIDIOS	12AB01	REMANENTE PARTICIPACIONES	100219 FORMACIÓN DUAL	\$4,005,700.00	\$0.00	\$3,080,500.00	\$925,200.00
DIRECCION GENERAL DE HOSPITALIDAD Y TURISMO 3110	INVERSIÓN	43901	OTROS SUBSIDIOS	12AB01	REMANENTE PARTICIPACIONES	100225 NUEVOS Y MEJORES PRODUCTOS TURÍSTICOS	\$1,250,000.00	\$875,000.00	\$375,000.00	\$0.00
	INVERSIÓN	43901	OTROS SUBSIDIOS	320B20	Programa de Apoyo a Festivales		\$390,000.00	\$0.00	\$390,000.00	\$0.00

Evaluador: LPMM

Coordinador: DPBC

UNIDAD RESPONSABLE	GC/INV	COG	DESCRIPCIÓN DE COG	ORIGEN	DESCRIPCIÓN DE ORIGEN	PROGRAMA	PRESUPUESTO MODIFICADO	PRESUPUESTO COMPROMETIDO	PRPRESUPUESTO DEVENGADO	PRESUPUESTO NO EJERCIDO
					Internacionales y Eventos Especiales					
	INVERSIÓN	44201	BECAS Y OTRAS AYUDAS PARA PROGRAMAS DE CAPACITACION	11AA01	RECURSOS PROPIOS	100229 FORTALECIMIENTO DE LOS SECTORES TRADICIONALES	\$200,000.00	\$100,000.00	\$100,000.00	\$0.00
	INVERSIÓN	44201	BECAS Y OTRAS AYUDAS PARA PROGRAMAS DE CAPACITACION	12AB01	REMANENTE PARTICIPACIONES	100219 FORMACIÓN DUAL	\$2,200,000.00	\$664,012.00	\$528,500.00	\$1,007,488.00
	INVERSIÓN	61201	EDIFICACION NO HABITACIONAL	12AA01	RECURSOS PROPIOS	100224 CIUDAD ATRACTIVA	\$2,000,000.00	\$6.45	\$1,999,993.55	\$0.00

1.2 Eficacia y Economía por programa

UNIDAD RESPONSABLE	GC/INV	PROGRAMA	PRESUPUESTO MODIFICADO	PRESUPUESTO COMPROMETIDO	PRESUPUESTO DEVENGADO	PRESUPUESTO NO EJERCIDO	ECONOMIA	EFICACIA
DIRECCION GENERAL DE HOSPITALIDAD Y TURISMO 3110	GASTO CORRIENTE	F00001 DIRECCION GENERAL DE HOSPITALIDAD Y TURISMO	\$13,332,858.79	\$5,376,338.68	\$4,261,890.15	\$3,694,629.96	72%	33%
	INVERSIÓN	100219 FORMACIÓN DUAL	\$6,205,700.00	\$664,012.00	\$3,609,000.00	\$1,932,688.00	69%	Sin metas
DIRECCION GENERAL DE HOSPITALIDAD Y TURISMO 3110	INVERSIÓN	100224 CIUDAD ATRACTIVA	\$2,000,000.00	\$6.45	\$1,999,993.55	\$0.00	100%	Sin metas
	INVERSIÓN	100225 NUEVOS Y MEJORES PRODUCTOS TURÍSTICOS	\$19,237,976.80	\$4,536,176.80	\$6,062,824.21	\$8,638,975.79	55%	70%
	INVERSIÓN	100226 MARCA CIUDAD	\$3,250,000.01	\$2,250,000.00	\$0.00	\$1,000,000.01	69%	0%

Evaluador: LPMM

Coordinador: DPPC

Evaluación trimestral del logro de objetivos y metas

Dirección General de Hospitalidad y Turismo

UNIDAD RESPONSABLE	GC/INV	PROGRAMA	PRESUPUESTO MODIFICADO	PRESUPUESTO COMPROMETIDO	PRESUPUESTO DEVENGADO	PRESUPUESTO NO EJERCIDO	ECONOMIA	EFICACIA
	INVERSIÓN	100229 FORTALECIMIENTO DE LOS SECTORES TRADICIONALES	\$200,000.00	\$100,000.00	\$100,000.00	\$0.00	100%	Sin metas

2
Evaluador: LPMM

Coordinador: DPPC



ANEXO 2. DESGLOSE POR INDICADOR

En este apartado se incluyen todos aquellos indicadores del ente que cuenten con meta modificada para el trimestre evaluado.

UNIDAD RESPONSABLE	PROGRAMA	NIVEL RESUMEN NARRATIVO	INDICADOR	META MODIFICADA	META ALCANZADA	AVANCE TOTAL
DIRECCIÓN GENERAL DE HOSPITALIDAD Y TURISMO 3110	F000001 DIRECCIÓN GENERAL DE HOSPITALIDAD Y TURISMO	Propósito	Porcentaje de Reportes Enviados al Personal	40%	10%	25%
		Componente	Porcentaje del Cumplimiento de Ejecución del Presupuesto	40%	10%	25%
		Actividad	Porcentaje de Actualización de Saldos de Presupuesto	40%	10%	25%
		Actividad	Porcentaje de Convenios y Pagos Capturados	40%	10%	25%
		Componente	Porcentaje de Actualización de Reporte de Modificaciones	70%	30%	43%
		Actividad	Porcentaje de Ampliación de Modificaciones Presupuestales	50%	20%	40%
		Actividad	Porcentaje de Actualización de Ampliaciones Presupuestales	60%	30%	50%
	100225 Nuevos y mejores productos turísticos	Actividad	Porcentaje de avance en la integración de expedientes de nuevos festivales.	100%	100%	100%
		Actividad	Porcentaje de avance en el finiquito del convenio de aportación económica de SECTUR Guanajuato.	100%	0%	0%
		Actividad	Porcentaje de avance en la integración de expedientes de congresos y convenciones.	100%	100%	100%
		Actividad	Porcentaje de avance en la integración de expedientes de festivales y eventos.	100%	100%	100%
		Actividad	Porcentaje de avance en el finiquito del convenio de aportación económica de SECTUR Guanajuato.	100%	0%	0%
		Actividad	Porcentaje de avance del finiquito del contrato logística de transmisión de 4 conciertos en el marco de las festividades de los 100 años del templo expiatorio durante el ejercicio 2020	100%	0%	0%
		Componente	Acciones del producto turístico de compras	50%	50%	100%
DIRECCIÓN GENERAL DE HOSPITALIDAD Y TURISMO 3110	100225 Nuevos y mejores productos turísticos	Actividad	Activaciones promocionales	50%	50%	100%
		Componente	Acciones de Agenda Bilateral ejecutadas	70%	70%	100%
		Actividad	Porcentaje de avance en la integración de expedientes de eventos de Agenda Bilateral	100%	100%	100%
	100226 Marca Ciudad	Propósito	Estrategias y Herramientas de Promoción Desarrolladas	1	0	0%
		Componente	Estrategia Desarrollada de Promoción	1	0	0%
		Actividad	Estrategia Desarrollada de Promoción de Marca Ciudad	1	0	0%
		Componente	Herramientas desarrolladas de Promoción	1	0	0%
Actividad	Herramientas Desarrolladas de Promoción de Marca Ciudad	1	0	0%		

Evaluador: LPMM

Coordinador: DPPC

