



León, Gto., a 12 de noviembre del 2021

**Oficio no. CM/DESCI/5743/2021**

**Asunto:** Evaluación del desempeño 1er. y 2º. Trimestre 2021

*Acuse*

**Mtra. Silvia de Anda Campos**  
**Directora General de Desarrollo Social.**  
**Presente**

El **Sistema de Evaluación del Desempeño (SED)** es una de las herramientas utilizadas para mejorar el funcionamiento de la administración y las políticas públicas, cuya finalidad es la de realizar el seguimiento y la evaluación de los programas presupuestarios municipales, para otorgar información fundamental en la determinación del impacto que tienen los recursos públicos en el beneficio social.

En este marco, a través del presente me permito enviarle los resultados de la **Evaluación Trimestral de Eficacia, Economía y Eficiencia en el Logro de Objetivos y Metas, correspondiente al periodo enero-junio 2021**, de la que se desprenden observaciones y sus correspondientes Aspectos Susceptibles de Mejora, los cuales deberán ser atendidos informando a este Órgano de Control en un plazo de **5 días hábiles** posteriores a la recepción del presente la justificación de las observaciones señaladas en el presente informe.

Lo anterior de conformidad a lo establecido en el artículo 134 de la Constitución Política de los Estados Unidos Mexicanos, los artículos 55, 61, 62, 64, 79 y 80 de la Ley General de Contabilidad; 73, 102 septies y 102 octies de la Ley para el Ejercicio y Control de los Recursos Públicos para el Estado de Guanajuato; 131 y 139 fracciones III y XXI de la Ley Orgánica Municipal y 81 fracciones II y IV del Reglamento Interior de la Administración Pública Municipal de León, Guanajuato, vigente a junio 2021.

Agradeciendo sus atenciones al presente, quedo de usted.

León  
Dirección de Desarrollo y Participación Ciudadana  
**RECIBIDO**  
24 NOV. 2021  
HORA: 11:28

**ATENTAMENTE**  
**"EL trabajo todo lo vence"**  
**"2021: Año de la Independencia"**



**CONTRALORIA MUNICIPAL**  
**LEON, GTO.**

**Lic. Viridiana Margarita Márquez Moreno**  
Encargada de Despacho de la Contraloría Municipal en los términos de la designación realizada por el H. Ayuntamiento, en primera sesión ordinaria de fecha 10 de octubre de 2021, conforme lo establecido en el Artículo 12 del Reglamento Interior del H. Ayuntamiento.

C.c.p. Lic. Ma. Esther Hernández Becerra. Directora de Evaluación del Sistema de Control Interno. Para seguimiento.

MMMV/DESCI





## **Contraloría Municipal de León**

### **Evaluación trimestral del logro de objetivos y metas** *(Economía, Eficacia y Eficiencia)*

Periodo Evaluado:  
1er. y 2do. Trimestre 2021

**Dependencia Evaluada:**

**Dirección General de Desarrollo Social**



## Contenido

1. DESCRIPCIÓN.....	3
2. OBJETIVO.....	3
3. FUNDAMENTO LEGAL.....	3
4. METODOLOGÍA .....	4
5. RESULTADOS .....	7
6. CONCLUSIONES .....	11
7. SEGUIMIENTO.....	13
ANEXO 1. DESGLOSE POR PROGRAMA PRESUPUESTARIO .....	14
ANEXO 2. DESGLOSE POR INDICADOR .....	27

Evaluador: MMMV

Coordinador: DPPG

Dirección de Evaluación del Sistema de Control Interno

## 1. Descripción

**El Sistema de Evaluación del Desempeño (SED)** es el conjunto de elementos metodológicos que permiten realizar una valoración objetiva del desempeño de los programas, bajo los principios de verificación del grado de cumplimiento de metas y objetivos, con base en indicadores estratégicos y de gestión que permitan conocer el impacto social y valor público de los programas y de los proyectos.

La Evaluación Trimestral de Resultados es una de las evaluaciones consideradas dentro del **Programa Anual de Evaluación del Desempeño 2021** emitido por la Contraloría Municipal y se apega a lo establecido en los “Lineamientos para la Evaluación del Desempeño de los Programas Presupuestarios de la Administración Pública del Municipio de León 2021”, emitidos y publicados por este Órgano de Control.

## 2. Objetivo

Este tipo de evaluación tiene como finalidad *“Analizar de forma trimestral el grado de Eficacia, Economía y Eficiencia en el ejercicio de los recursos públicos y el logro de objetivos y metas planteados para cada uno de los programas y proyectos presupuestarios por parte de las dependencias, entidades y órganos autónomos de la Administración Pública Municipal de León, Guanajuato”*.

## 3. Fundamento Legal

- Artículo 134, de la Constitución Política de los Estados Unidos Mexicanos
- Artículos 17 de la Ley de Disciplina Financiera de las Entidades Federativas y los Municipios
- Artículos 54, 61, 62, 64 y 79 de la Ley General de Contabilidad Gubernamental.
- Artículos 85, 110, 114 y 115 de la Ley Federal de Presupuesto y Responsabilidad Hacendaria
- Artículos 73, 102 septies y 102 octies de la Ley para el Ejercicio y Control de los Recursos Públicos para el Estado y los Municipios de Guanajuato.
- Artículos 131 y 139 fracción III y XXI de la Ley Orgánica Municipal para el Estado de Guanajuato.
- Artículos 75 fracción II, VIII y XVII, y 81 del Reglamento Interior de la Administración Pública Municipal (Vigente a junio 2021).
- Lineamientos generales en materia de racionalidad, austeridad y disciplina presupuestal para el ejercicio fiscal 2021, del Municipio de León, Guanajuato.
- Lineamientos para la Evaluación del Desempeño de los Programas Presupuestarios de la Administración Pública del Municipio de León.
- Lineamientos para la construcción y diseño de indicadores de desempeño mediante la Metodología de Marco Lógico.
- Programa Anual de Evaluación del Desempeño 2021.
- Metodología para la evaluación de Eficacia, Economía y Eficiencia para los Programas Presupuestarios de la Administración Pública del Municipio de León, Guanajuato 2019.



## 4. Metodología

La evaluación de Eficacia, Economía y Eficiencia, deberá ser realizada mediante trabajo de gabinete, y el informe correspondiente podrá incluir un análisis de acuerdo al criterio analizado conforme a lo siguiente:

### I. Indicadores del Desempeño

**Economía:** mide la capacidad del ente para administrar, generar o movilizar de manera adecuada los recursos financieros que le fueron autorizados para la ejecución de programas. Se calcula de forma trimestral de acuerdo a la siguiente fórmula:

$$\text{Economía} = \frac{\text{Presupuesto Ejercido}}{\text{Presupuesto Modificado}} \times 100$$

Para la valoración del cumplimiento de las metas se establecen los siguientes parámetros:

Parámetros de valoración del Indicador de Eficacia

Adecuado	Atención Operacional	Deficiente
Eficacia > = 90%	90% > Eficacia > = 80%	Eficacia < 80%

**Eficacia:** mide el grado del cumplimiento de los objetivos establecidos, es decir, dan evidencia sobre el grado en que se están alcanzando los objetivos descritos. Se calcula de forma trimestral de acuerdo a la siguiente fórmula:

$$\text{Eficacia} = \frac{\text{Metas Alcanzadas}}{\text{Metas Programadas}} \times 100$$

Para la valoración de la economía se establecen los siguientes parámetros:

Parámetros de valoración del Indicador de Economía

Adecuado	Atención Operacional	Deficiente
Economía > = 90%	90% > Economía > = 80%	Economía < 80%

**Eficiencia:** mide la relación entre el logro de los objetivos del programa y los recursos utilizados para su cumplimiento. Se calcula de forma trimestral de acuerdo a la siguiente fórmula:

$$\text{Eficiencia} = \frac{\text{Eficacia}}{\text{Economía}} \times 100$$

El resultado, es una aproximación de la cantidad del presupuesto aprobado que se ha requerido para el logro de los objetivos planteados. De tal forma que, si el indicador es superior a 100%, la dependencia o entidad ha logrado sus metas con menos del presupuesto aprobado; y si es menor a 100% la dependencia o entidad ha presentado un menor avance en el logro de metas con un mayor ejercicio del

Evaluador: MMMV

Coordinador: DPPC

presupuesto aprobado. A pesar de esto, un indicador de eficiencia muy alto nos indica una mala planeación del recurso solicitado.

Para la valoración de la eficiencia tenemos que tener en cuenta que no sólo nos interesa el resultado de la fórmula, sino los valores de cada uno de los elementos de la misma, es decir, el resultado esperado debe ser cercano a 100%, con valores de eficacia entre 80% y 120% y con valores de economía entre 80% y 100%.

Adecuado	Atención Operacional	Deficiente
120% < Eficacia >= 90%	90% > Eficacia >= 80%	120% < Eficacia < 80%
100% < Economía >= 90%	90% > Economía >= 80%	Economía < 80%

## II. Momentos Contables del Presupuesto de Egresos

**Gasto Modificado:** Se refiere al momento contable que refleja la asignación presupuestaria que resulta de incorporar, en su caso, las adecuaciones presupuestarias al presupuesto aprobado.

**Gasto Comprometido:** Es el momento contable que refleja la aprobación por autoridad competente de un acto administrativo, u otro instrumento jurídico que formaliza una relación jurídica con terceros para la adquisición de bienes y servicios o ejecución de obras.

**Gasto Devengado:** Es el momento contable que refleja el reconocimiento de una obligación de pago a favor de terceros por la recepción de conformidad de bienes, servicios y obras oportunamente contratados; así como de las obligaciones que derivan de tratados, leyes, decretos, resoluciones y sentencias definitivas.

**Gasto Ejercido:** Es el momento contable que refleja la emisión de una cuenta por liquidar certificada o documento equivalente debidamente aprobado por la autoridad competente.

## III. Notas Metodológicas

- El porcentaje es un símbolo matemático, que representa una cantidad dada como una fracción en 100 partes iguales, también se le llama comúnmente “tanto por ciento”, donde “por ciento” significa «de cada cien unidades». Por lo anterior, y a efecto de poder contar con información estadística confiable, en aquellos indicadores cuyo resultado por fórmula sea superior al estadísticamente permitido, se ajustarán automáticamente al 100%.
- Posterior al cálculo de la Eficacia, se procede a una normalización de la información conforme a lo siguiente:
  - Los indicadores que presentan un resultado con valores superiores a 0% y menores a 100% durante el periodo evaluado mantienen su resultado.
  - Los indicadores con resultado superior a 100% se normaliza su resultado a 100%.
- Debido a que el presupuesto de Gasto corriente para el presente ejercicio no fue calendarizado de forma mensual, se excluyen del presente análisis las observaciones derivadas del subejercicio para este rubro de gasto.

## IV. Glosario:

**Aspecto susceptible de mejora:** A los hallazgos, debilidades, oportunidades y amenazas identificadas en la evaluación y/o informes, que pueden ser atendidos para la mejora del programa.

Evaluador: MMMV

Coordinador: DPPC



**Indicador:** herramienta que entrega información cuantitativa respecto al logro o resultado de los objetivos de un programa, cubriendo aspectos cuantitativos o cualitativos, para la toma de decisiones.

**Plataforma PBR:** Plataforma de Presupuesto Basado en Resultados utilizada en el Municipio de León.

**Presupuesto basado en resultados (Pbr):** El modelo mediante el cual el proceso presupuestario incorpora sistemáticamente consideraciones sobre los resultados obtenidos y esperados de la aplicación de los recursos públicos, a efecto de lograr una mejor calidad del gasto público y favorecer la rendición de cuentas.

**Programa presupuestario:** Categoría programática que permite organizar, en forma representativa y homogénea, las asignaciones de recursos para programas y proyectos, que establece los objetivos, metas e indicadores, para los ejecutores del gasto, y que contribuye al cumplimiento de los instrumentos de planeación.

**Unidades Corresponsables:** La dependencia o entidad que, operativamente, es responsable de llevar a cabo algunas de las acciones de un programa presupuestario, en coordinación con la Unidad Responsable líder del programa.

**Unidades Responsables (UR):** La dependencia o entidad que esté obligada a la rendición de cuentas sobre los recursos humanos, materiales y financieros que administran para contribuir al cumplimiento de los programas comprendidos en la estructura programática autorizada.

Evaluador: MMMV

Coordinador: DPPC

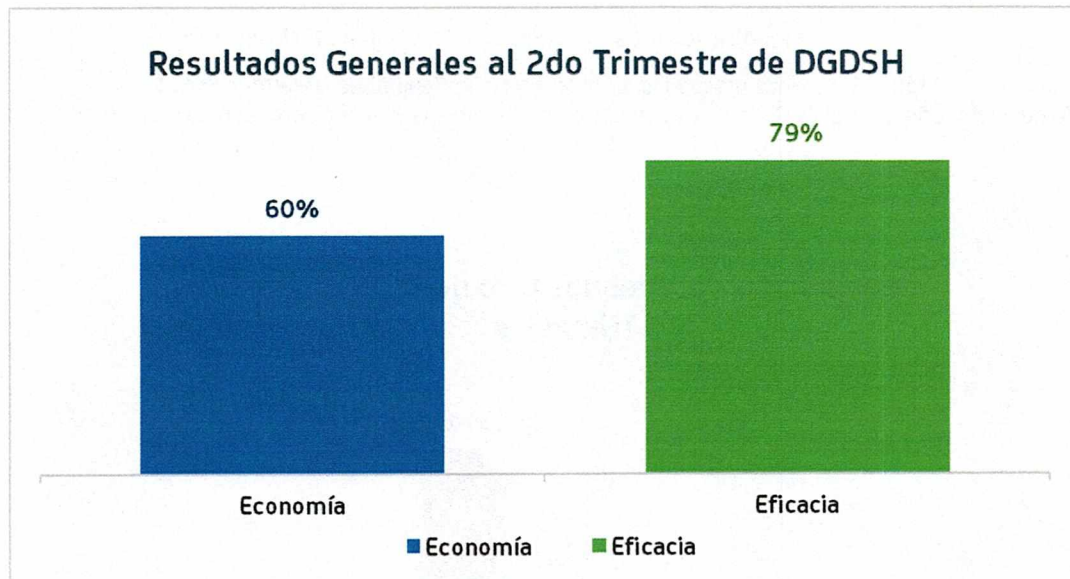
Dirección de Evaluación del Sistema de Control Interno

## 5. Resultados

A continuación, se presentan los resultados obtenidos, considerando únicamente la información de los **programas presupuestarios que cuentan con presupuesto y metas asignadas para el periodo Enero - Junio 2021.**

El presente análisis, se hizo utilizando la información extraída de la Plataforma PbR con corte al mes de junio del 2021, la cual es utilizada para la elaboración de los Reportes de Cuenta Pública realizados por la Tesorería Municipal; por su parte, la Tesorería Municipal proporcionó la información presupuestal correspondiente al periodo Enero-Junio 2021.

Para el presente análisis NO SE CONSIDERA lo correspondiente al CAPÍTULO 1000.



Gráfica 1. "Resultados Generales de la Dirección General de Desarrollo Social"

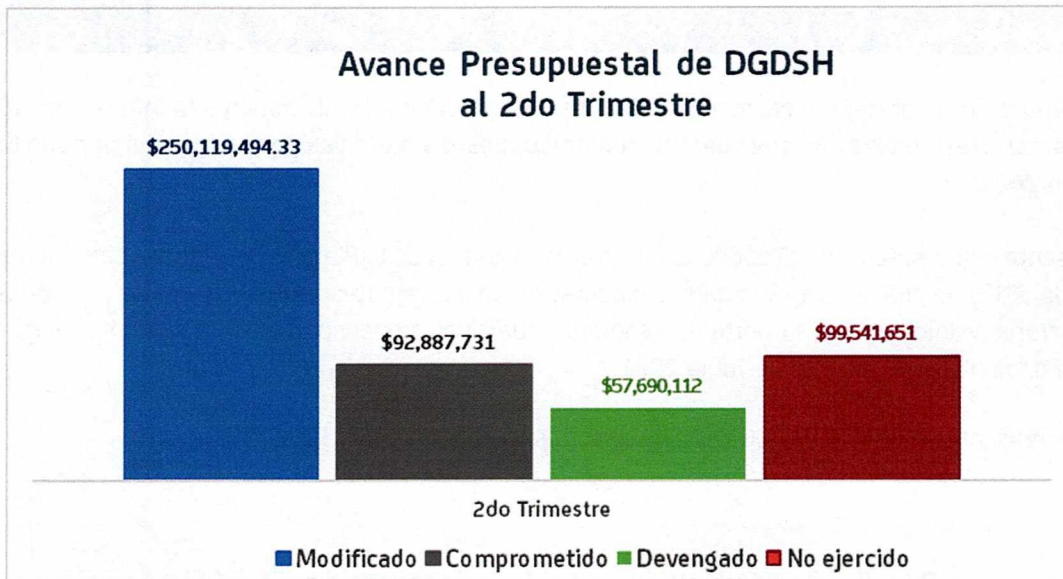
Fuente: Elaborado por DESCI con datos extraídos de la Plataforma PbR con corte al mes de junio de 2021.

Evaluador: MMMV

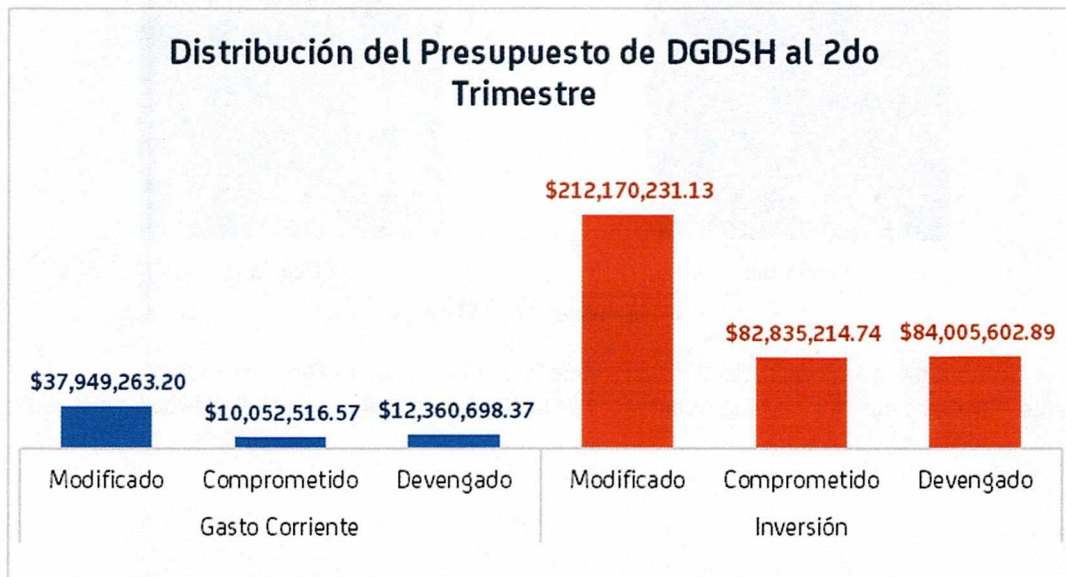
Coordinador: DPPC

Dirección de Evaluación del Sistema de Control Interno





Gráfica 2. "Avance presupuestal de la Dirección General de Desarrollo Social"  
 Fuente: Elaborado por DESCI con datos extraídos de la Plataforma PbR con corte al mes de junio de 2021.



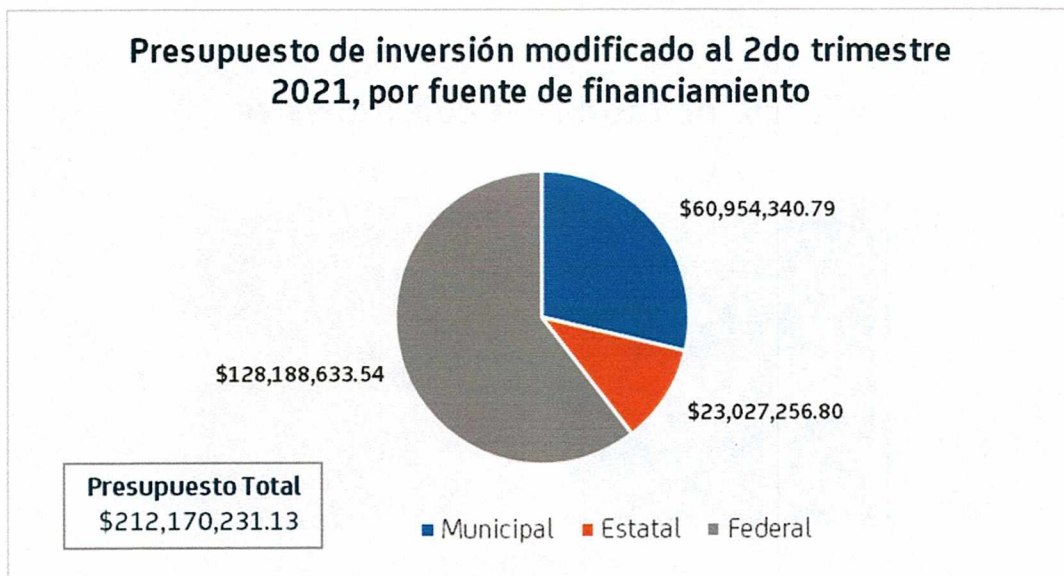
Gráfica 3. "Distribución del presupuesto de la Dirección General de Desarrollo Social"  
 Fuente: Elaborado por DESCI con datos extraídos de la Plataforma PbR con corte al mes de junio de 2021.

Evaluador: MMM *MM*

Coordinador: DPPC *[Signature]*



Gráfica 4. "Presupuesto de gasto corriente modificado, por fuente de financiamiento"  
Fuente: Elaborado por DESCI con datos extraídos de la Plataforma PbR con corte al mes de junio de 2021.

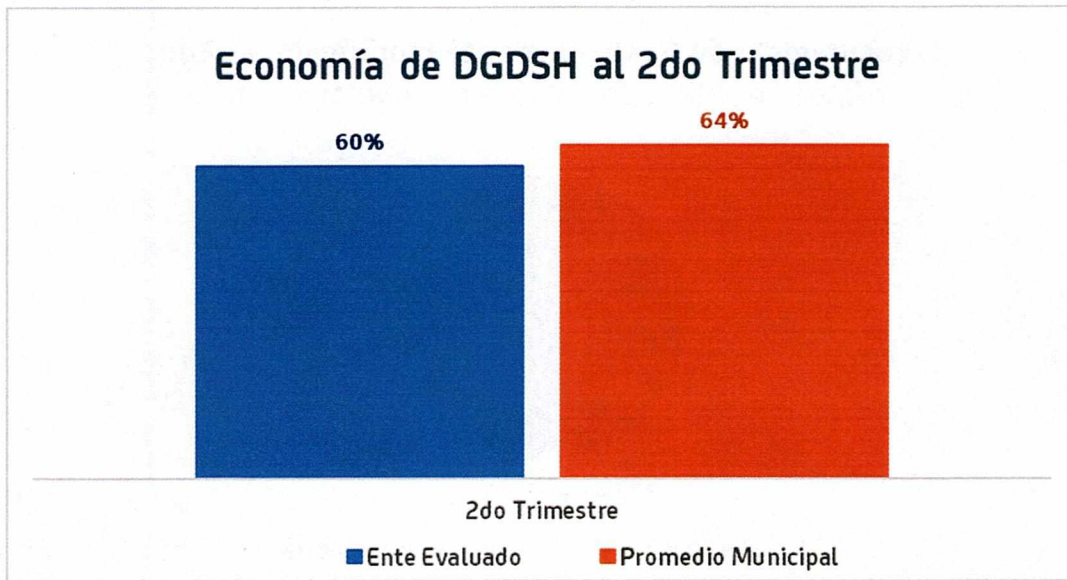


Gráfica 5. "Presupuesto de inversión modificado, por fuente de financiamiento"  
Fuente: Elaborado por DESCI con datos extraídos de la Plataforma PbR con corte al mes de junio de 2021.

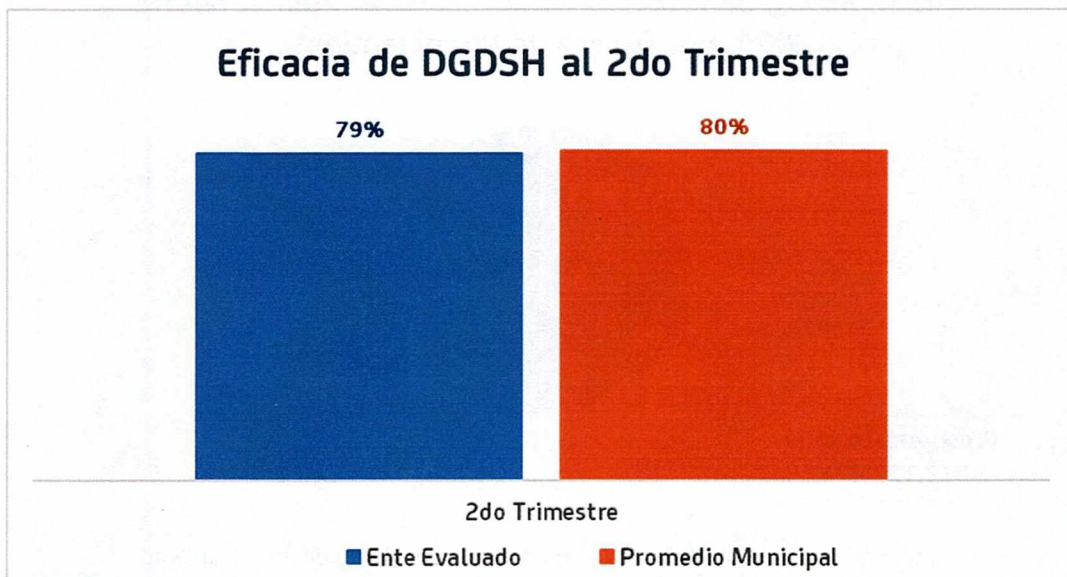
Evaluador: MMMV

Coordinador: DPBC





Gráfica 6. "Economía de la Dirección General de Desarrollo Social"  
Fuente: Elaborado por DESCI con datos extraídos de la Plataforma PbR con corte al mes de junio de 2021.



Gráfica 7. "Eficacia de la Dirección General de Desarrollo Social"  
Fuente: Elaborado por DESCI con datos extraídos de la Plataforma PbR con corte al mes de junio de 2021.

## 6. Conclusiones

Respecto al presupuesto total que asciende a \$322,484,919.60, incluyendo capítulo 1000, para el presente ejercicio el ente evaluado presenta un avance del 58% en el ejercicio del recurso, considerándose también el presupuesto que se encuentra ya comprometido, por lo que se identifica un 42% por ejercer del recurso total, que corresponde a un importe de \$134,210,070.34, como se visualiza en la tabla 1.

Sin embargo, resulta importante aclarar que una parte del presupuesto total no ejercido se encuentra a cargo de la Dirección de Comunicación Social (DGCS), la Dirección General de Desarrollo Institucional (DGDI) y/o la Dirección de Recursos Materiales y/o Servicios Generales (DGRMySG), desglosado de la siguiente manera:

Área a cargo	Presupuesto por ejercer		
	Gasto corriente	Inversión	Total
DGCS	\$158,727.56	\$0.00	\$158,727.56
DGDI	\$34,574,550.48	\$0.00	\$34,574,550.48
DGRMySG	\$7,495,550.78	\$0.00	\$7,495,550.78
<b>DGDSH</b>	<b>\$7,975,638.63</b>	<b>\$84,005,602.89</b>	<b>\$91,981,241.52</b>
<b>Total</b>	<b>\$50,204,467.45</b>	<b>\$84,005,602.89</b>	<b>\$134,210,070.34</b>

Tabla 1. "Presupuesto total por ejercer, por área"

Por lo anterior, se observa que el presupuesto que se encuentra **asignado exclusivamente a la dependencia a su cargo y que a la vez no ha sido comprometido ni ejercido** corresponde al **29%** del recurso total, ascendiendo a la cantidad **\$91,981,241.52**.

Respecto a su **presupuesto de gasto corriente**, el ente evaluado presenta un **no ejercicio de \$7,975,638.63** conforme a su recurso asignado para el presente ejercicio.

Respecto al **presupuesto de inversión**, se observa en el anexo 1.2 que el ente evaluado no ha ejercido la cantidad de **\$84,005,602.89** lo cual se desglosa en los siguientes programas (tabla 2):

PROGRAMA	PRESUPUESTO DISPONIBLE
100201 PROGRAMA INFRAESTRUCTURA SOCIAL	\$36,604,581.46
100200 PROGRAMA CONSTRUCCION DE ENTORNOS SEGUROS	\$31,131,770.71
100216 PROGRAMA VIVIENDA PARA TODOS	\$10,215,031.14
100207 PROGRAMA PARTICIPACION Y COLABORACION CIUDADANA	\$6,052,387.92
100199 PROGRAMA SISTEMA DE INTELIGENCIA PARA LA SEGURIDAD MUNICIPAL	\$1,831.66
<b>TOTAL</b>	<b>\$84,005,602.89</b>

Tabla 2. "Programas con presupuesto no ejercido"

Así mismo, hasta la fecha, se observan **recursos federales** no ejercidos por un monto de **\$42,180,273.89** pesos, como se muestra en la tabla 3:

Evaluador: MMMV

Coordinador: DPPC



ENTE	ORIGEN	DESCRIPCIÓN DEL ORIGEN	DISPONIBLE
DIRECCION GENERAL DE DESARROLLO HUMANO	21AA01	FORTAMUN	\$5,574,139.60
	21AB01	FISM	\$36,606,134.29
<b>TOTAL</b>			<b>\$42,180,273.89</b>

Tabla 3. "Presupuesto Federal disponible por Origen del recurso"

Para los recursos Federales no devengados, el artículo 17 de la Ley de Disciplina Financiera de las Entidades Federativas y los Municipios, establece:

*"Las Entidades Federativas, a más tardar el 15 de enero de cada año, deberán reintegrar a la Tesorería de la Federación las Transferencias federales etiquetadas que, al 31 de diciembre del ejercicio fiscal inmediato anterior, no hayan sido devengadas por sus Entes Públicos. Sin perjuicio de lo anterior, las Transferencias federales etiquetadas que, al 31 de diciembre del ejercicio fiscal inmediato anterior se hayan comprometido y aquéllas devengadas pero que no hayan sido pagadas, deberán cubrir los pagos respectivos a más tardar durante el primer trimestre del ejercicio fiscal siguiente, o bien, de conformidad con el calendario de ejecución establecido en el convenio correspondiente; una vez cumplido el plazo referido, los recursos remanentes deberán reintegrarse a la Tesorería de la Federación, a más tardar dentro de los 15 días naturales siguientes.*

*Los reintegros deberán incluir los rendimientos financieros generados."*

**Recomendación 1:** El ente evaluado deberá emprender acciones preventivas que aseguren el correcto ejercicio del recurso asignado, en tiempo y forma, e informar de manera detallada a este Órgano de Control sobre las mismas.

**Observación 1:** De los 113 indicadores registrados, únicamente 64 cuentan con meta programada para el periodo, de los cuales, el ente evaluado cuenta con **8** Indicadores del desempeño que **no presentan avance** alguno, así como **11** indicadores cuyo avance se encuentra por **debajo del 80%** respecto a lo programado al cierre del trimestre. Además, el ente evaluado cuenta con 4 indicadores para los cuales no se tiene meta programada, sin embargo, sí se reportó avance (ver anexo 2 para mayor detalle).

**Aspecto Susceptible de Mejora 1:** Para los Programas presupuestarios cuyo avance se encuentra por debajo del 80%, deberá informar de manera detallada a este Órgano de Control los motivos por los cuales **no se cumplió** con la meta programada y de ser necesario, anexar la evidencia correspondiente a su cumplimiento. Para los indicadores que presentan avance sin tener metas registradas, el ente evaluado deberá realizar una revisión minuciosa del planteamiento y captura de sus metas, y realizar las correcciones necesarias, de forma que los datos capturados representen correctamente el avance de metas correspondiente. Una vez realizadas estas acciones, deberá informar a este órgano de control el resultado de las gestiones realizadas, evidenciando las correcciones implementadas.

## 7. Seguimiento

En el ejercicio de sus atribuciones la Contraloría Municipal, implementa la “Evaluación Trimestral de Resultados”, la cual forma parte de su **Programa Anual de Evaluación del Desempeño 2021**, orientada a identificar los aspectos susceptibles de mejora de las dependencias y entidades de la administración pública municipal que contribuyan a impulsar una verdadera Gestión para Resultados (GpR).

En este sentido, la evaluación trimestral del logro de objetivos y metas tiene como objetivo fundamental el brindar seguimiento oportuno al ejercicio de los recursos públicos y avance en el logro de objetivos y metas, brindando al Evaluado información oportuna y objetiva que coadyuve a evitar, por una parte, la presencia de subejercicios al término del año fiscal y por otra el no cumplimiento de las metas y objetivos planteados.

Con lo anterior, se obtienen las herramientas e instrumentos necesarios para la mejora continua del quehacer público, obteniendo como resultado una adecuada asignación y aplicación de los recursos, creando el valor público por parte del gobierno.

Así pues, esta medición de la evaluación del desempeño tiene dos aspectos principales:

- I. El proceso de toma de decisiones, que es la evaluación que apoya a la reestructuración de problemas y a la formulación de nuevos programas o la reformulación en su caso, de aquellos que no estén cumpliendo sus objetivos, y
- II. El aprendizaje organizacional, es la retroalimentación a los responsables de los programas presupuestarios con información sobre lo que se hace, cómo se está haciendo, si se está respondiendo a los beneficiarios y qué variables externas están incidiendo en el programa.

Con la finalidad de atender lo señalado en el presente informe la Dirección General de Desarrollo Social contará con **5 días hábiles** posteriores a la recepción del presente, para remitir a este Órgano de Control la aclaración y/o justificación de los aspectos señalados y las acciones a emprender encaminadas a dar cumplimiento al ejercicio del recurso y metas programas al 100%, no omito mencionar que deberá adjuntar la evidencia correspondiente.

Sin otro particular, agradezco la atención al presente.

León, Gto. A 10 de noviembre del 2021

Atentamente,  
“El trabajo todo lo vence”  
“2021: Año de la Independencia.”



Lic. Ma. Esther Hernández Becerra  
Directora de Evaluación del Sistema de Control Interno



## ANEXO 1. DESGLOSE POR PROGRAMA PRESUPUESTARIO

### 1.1 Presupuesto por programa y Objeto del gasto

UNIDAD RESPONSABLE	GC/INV	COG	DESCRIPCIÓN DE COG	ORIGEN	DESCRIPCIÓN DE ORIGEN	PROGRAMA	PRESUPUESTO MODIFICADO	PRESUPUESTO COMPROMETIDO	PRPRESUPUESTO DEVENGADO	PRESUPUESTO NO EJERCIDO
DIRECCION GENERAL DE DESARROLLO SOCIAL Y HUMANO 1815	GASTO CORRIENTE	21101	MATERIALES Y UTILES DE OFICINA	11AA01	RECURSOS PROPIOS	E00002 DIRECCION GENERAL DE DESARROLLO SOCIAL Y HUMANO	\$41,445.41	\$34,292.62	\$3,312.12	\$3,840.67
		21401	MATERIALES Y UTILES UTILIZADOS EN EQUIPO INFORMatico	11AA01	RECURSOS PROPIOS		\$40,404.00	\$11,399.32	\$16,086.88	\$12,917.80
		21601	MATERIAL DE LIMPIEZA	11AA01	RECURSOS PROPIOS		\$4,401.04	\$0.00	\$0.00	\$4,401.04
		22101	PRODUCTOS ALIMENTICIOS PARA EL PERSONAL ADSCRITO A LAS DEPENDENCIAS DE LA ADMINISTRACION PUBLICA MUNICIPAL	11AA01	RECURSOS PROPIOS		\$18,500.00	\$0.00	\$0.00	\$18,500.00
		24201	CEMENTO Y PRODUCTOS DE CONCRETO	11AA01	RECURSOS PROPIOS		\$314.55	\$0.00	\$0.00	\$314.55
		24301	CAL, YESO Y PRODUCTOS DE YESO	11AA01	RECURSOS PROPIOS		\$154.91	\$0.00	\$0.00	\$154.91
		24501	VIDRIO Y PRODUCTOS DE VIDRIO	11AA01	RECURSOS PROPIOS		\$1,913.04	\$0.00	\$0.00	\$1,913.04
		24601	MATERIAL ELECTRICO Y ELECTRONICO	11AA01	RECURSOS PROPIOS		\$2,161.38	\$0.00	\$1,005.33	\$1,156.05
		24701	ARTICULOS METALICOS PARA LA CONSTRUCCION	11AA01	RECURSOS PROPIOS		\$941.86	\$0.00	\$0.00	\$941.86
		24801	MATERIALES COMPLEMENTARIOS	11AA01	RECURSOS PROPIOS		\$2,500.00	\$0.00	\$0.00	\$2,500.00
		24901	OTROS MATERIALES Y ARTICULOS DE CONSTRUCCION Y REPARACION	11AA01	RECURSOS PROPIOS		\$2,791.78	\$0.00	\$773.11	\$2,018.67
		25101	PRODUCTOS QUIMICOS BASICOS	11AA01	RECURSOS PROPIOS		\$40,000.00	\$0.00	\$34,684.00	\$5,316.00
		25301	MEDICINAS Y PRODUCTOS FARMACEUTICOS	11AA01	RECURSOS PROPIOS		\$886.90	\$0.00	\$0.00	\$886.90
		25601	FIBRAS SINTETICAS, HULES, PLASTICOS Y DERIVADOS	11AA01	RECURSOS PROPIOS		\$1,071.40	\$0.00	\$0.00	\$1,071.40
		27101	VESTUARIOS Y UNIFORMES DESTINADOS A ACTIVIDADES ADMINISTRATIVAS	11AA01	RECURSOS PROPIOS		\$806.48	\$0.00	\$0.00	\$806.48
		29101	HERRAMIENTAS MENORES	11AA01	RECURSOS PROPIOS		\$2,084.96	\$0.00	\$301.01	\$1,783.95
		29201	REFACCIONES Y ACCESORIOS MENORES DE EDIFICIOS	11AA01	RECURSOS PROPIOS		\$1,358.53	\$0.00	\$890.04	\$468.49
		29301	REFACCIONES Y ACCESORIOS MENORES DE MOBILIARIO Y EQUIPO DE ADMINISTRACION, EDUCACIONAL Y RECREATIVO	11AA01	RECURSOS PROPIOS		\$901.09	\$0.00	\$0.00	\$901.09
		29401	REFACCIONES Y ACCESORIOS PARA EQUIPO DE COMPUTO	11AA01	RECURSOS PROPIOS		\$2,636.41	\$0.00	\$1,901.24	\$735.17
		31101	SERVICIO DE ENERGIA ELECTRICA	11AA01	RECURSOS PROPIOS		\$911,100.32	\$0.00	\$455,048.99	\$456,051.33



UNIDAD RESPONSABLE	GC/INV	COG	DESCRIPCIÓN DE COG	ORIGEN	DESCRIPCIÓN DE ORIGEN	PROGRAMA	PRESUPUESTO MODIFICADO	PRESUPUESTO COMPROMETIDO	PRPRESUPUESTO DEVENGADO	PRESUPUESTO NO EJERCIDO
DIRECCION GENERAL DE DESARROLLO SOCIAL Y HUMANO 1815	GASTO CORRIENTE	31401	SERVICIO DE TELEFONIA TRADICIONAL	11AA01	RECURSOS PROPIOS	E000002 DIRECCION GENERAL DE DESARROLLO SOCIAL Y HUMANO	\$221,725.59	\$0.00	\$111,353.49	\$110,372.10
		31501	SERVICIO DE TELEFONIA CELULAR	11AA01	RECURSOS PROPIOS		\$61,485.82	\$0.00	\$28,144.87	\$33,340.95
		31701	SERVICIOS DE ACCESO DE INTERNET, REDES Y PROCESAMIENTO DE INFORMACION	11AA01	RECURSOS PROPIOS		\$1,024,852.84	\$0.00	\$411,709.23	\$613,143.61
		31801	SERVICIOS POSTALES Y DE MENSAJERIA	11AA01	RECURSOS PROPIOS		\$1,200.00	\$0.00	\$0.00	\$1,200.00
		32201	ARRENDAMIENTO DE EDIFICIOS Y LOCALES	11AA01	RECURSOS PROPIOS		\$102,839.28	\$51,419.70	\$51,419.58	\$0.00
		32201	ARRENDAMIENTO DE EDIFICIOS Y LOCALES	12AA01	RECURSOS PROPIOS		\$5,467.39	\$5,467.39	\$0.00	\$0.00
		33601	IMPRESIONES OFICIALES	11AA01	RECURSOS PROPIOS		\$21,884.00	\$0.00	\$510.40	\$21,373.60
		34501	SEGURO DE BIENES PATRIMONIALES	11AA01	RECURSOS PROPIOS		\$544,128.00	\$0.00	\$464,525.53	\$79,602.47
		35101	CONSERVACION Y MANTENIMIENTO MENOR DE INMUEBLES	11AA01	RECURSOS PROPIOS		\$15,810.90	\$7,905.47	\$7,905.42	\$0.01
		35101	CONSERVACION Y MANTENIMIENTO MENOR DE INMUEBLES	12AA01	RECURSOS PROPIOS		\$836.55	\$836.55	\$0.00	\$0.00
		35103	ADAPTACION DE INMUEBLES	11AA01	RECURSOS PROPIOS		\$63,000.00	\$0.00	\$0.00	\$63,000.00
		35201	INSTALACION, REPARACION Y MANTENIMIENTO DE MOBILIARIO Y EQUIPO DE ADMINISTRACION, EDUCACIONAL Y RECREATIVO	11AA01	RECURSOS PROPIOS		\$1,000.00	\$0.00	\$0.00	\$1,000.00
		35701	INSTALACION, REPARACION Y MANTENIMIENTO DE MAQUINARIA, OTROS EQUIPOS Y HERRAMIENTA	11AA01	RECURSOS PROPIOS		\$115,035.80	\$0.00	\$0.00	\$115,035.80
		35701	INSTALACION, REPARACION Y MANTENIMIENTO DE MAQUINARIA, OTROS EQUIPOS Y HERRAMIENTA	12AA01	RECURSOS PROPIOS		\$21,015.31	-\$0.01	\$21,015.32	\$0.00
		35701	INSTALACION, REPARACION Y MANTENIMIENTO DE MAQUINARIA, OTROS EQUIPOS Y HERRAMIENTA	12AA19	REMANENTE RECURSOS PROPIOS 2019		\$226.14	\$0.00	\$0.00	\$226.14
		36102	IMPRESION Y ELABORACION DE PUBLICACIONES	11AA01	RECURSOS PROPIOS		\$8,032.50	\$0.00	\$0.00	\$8,032.50
		37201	PASAJES NACIONALES TERRESTRES LOCALES	11AA01	RECURSOS PROPIOS		\$7,000.00	\$0.00	\$0.00	\$7,000.00
		37501	VIATICOS EN EL PAIS	11AA01	RECURSOS PROPIOS		\$6,475.00	\$0.00	\$0.00	\$6,475.00
38501	GASTOS DE REPRESENTACION	11AA01	RECURSOS PROPIOS	\$15,500.00	\$0.00	\$1,899.00	\$13,601.00			

Evaluador: MMMV

Coordinador: DHPD



UNIDAD RESPONSABLE	GC/INV	COG	DESCRIPCIÓN DE COG	ORIGEN	DESCRIPCIÓN DE ORIGEN	PROGRAMA	PRESUPUESTO MODIFICADO	PRESUPUESTO COMPROMETIDO	PRPRESUPUESTO DEVENGADO	PRESUPUESTO NO EJERCIDO
DIRECCION GENERAL DE DESARROLLO SOCIAL Y HUMANO 1815	GASTO CORRIENTE	38502	GASTOS DE OFICINA Y ORGANIZACION	11AA01	RECURSOS PROPIOS	E000002 DIRECCION GENERAL DE DESARROLLO SOCIAL Y HUMANO	\$6,295.00	\$0.00	\$289.00	\$6,006.00
		39901	OTROS SERVICIOS GENERALES	11AA01	RECURSOS PROPIOS		\$7,750.00	\$0.00	\$2,432.00	\$5,318.00
		44101	AYUDAS SOCIALES A PERSONAS	11AA01	RECURSOS PROPIOS		\$393,000.00	\$0.00	\$100,691.08	\$292,308.92
		51101	MUEBLES DE OFICINA Y ESTANTERIA	11AA01	RECURSOS PROPIOS		\$4,092.52	\$2,198.20	\$377.00	\$1,517.32
		51101	MUEBLES DE OFICINA Y ESTANTERIA	12AA01	RECURSOS PROPIOS		\$3,644.00	\$0.00	\$3,644.00	\$0.00
		51501	EQUIPO DE COMPUTO Y DE TECNOLOGIAS DE LA INFORMACION	11AA01	RECURSOS PROPIOS		\$8,000.00	\$3,132.00	\$0.00	\$4,868.00
		51901	OTROS MOBILIARIOS Y EQUIPOS DE ADMINISTRACION	11AA01	RECURSOS PROPIOS		\$7,500.00	\$2,159.99	\$2,593.76	\$2,746.25
		52101	EQUIPOS Y APARATOS AUDIOVISUALES	11AA01	RECURSOS PROPIOS		\$2,000.00	\$0.00	\$1,735.94	\$264.06
		52301	CAMARAS FOTOGRAFICAS Y DE VIDEO	11AA01	RECURSOS PROPIOS		\$12,282.00	\$0.00	\$6,844.00	\$5,438.00
		56501	EQUIPO DE COMUNICACION Y TELECOMUNICACION	11AA01	RECURSOS PROPIOS		\$21,689.94	\$6,622.30	\$0.00	\$15,067.64
DIRECCION DE PROGRAMAS ESTRATEGICOS 1816	GASTO CORRIENTE	21101	MATERIALES Y UTILES DE OFICINA	11AA01	RECURSOS PROPIOS	E000002 DIRECCION DE PROGRAMAS ESTRATEGICOS	\$73,575.83	\$18,008.07	\$53,149.26	\$2,418.50
		21401	MATERIALES Y UTILES UTILIZADOS EN EQUIPO INFORMATICO	11AA01	RECURSOS PROPIOS		\$65,118.96	\$11,257.22	\$37,035.23	\$16,826.51
		22101	PRODUCTOS ALIMENTICIOS PARA EL PERSONAL ADSCRITO A LAS DEPENDENCIAS DE LA ADMINISTRACION PUBLICA MUNICIPAL	11AA01	RECURSOS PROPIOS		\$20,020.00	\$0.00	\$0.00	\$20,020.00
		24601	MATERIAL ELECTRICO Y ELECTRONICO	11AA01	RECURSOS PROPIOS		\$2,620.80	\$0.00	\$2,535.94	\$84.86
		24801	MATERIALES COMPLEMENTARIOS	11AA01	RECURSOS PROPIOS		\$15,000.00	\$0.00	\$13,282.00	\$1,718.00
		25301	MEDICINAS Y PRODUCTOS FARMACEUTICOS	11AA01	RECURSOS PROPIOS		\$1,713.76	\$0.00	\$0.00	\$1,713.76
		27102	VESTUARIOS Y UNIFORMES DESTINADOS A ACTIVIDADES OPERATIVAS	11AA01	RECURSOS PROPIOS		\$9,467.50	\$8,769.60	\$0.00	\$697.90
		29101	HERRAMIENTAS MENORES	11AA01	RECURSOS PROPIOS		\$2,487.00	\$0.00	\$0.00	\$2,487.00
		29401	REFACCIONES Y ACCESORIOS PARA EQUIPO DE COMPUTO	11AA01	RECURSOS PROPIOS		\$68,000.00	\$56,603.40	\$2,621.14	\$8,775.46
		31801	SERVICIOS POSTALES Y DE MENSAJERIA	11AA01	RECURSOS PROPIOS		\$1,260.00	\$0.00	\$0.00	\$1,260.00

Evaluador: MMMV

Coordinador: DPPC



UNIDAD RESPONSABLE	GC/INV	COG	DESCRIPCIÓN DE COG	ORIGEN	DESCRIPCIÓN DE ORIGEN	PROGRAMA	PRESUPUESTO MODIFICADO	PRESUPUESTO COMPROMETIDO	PRPRESUPUESTO DEVENGADO	PRESUPUESTO NO EJERCIDO
DIRECCION DE PROGRAMAS ESTRATEGICOS 1816	GASTO CORRIENTE	32901	OTROS ARRENDAMIENTOS	11AA01	RECURSOS PROPIOS	E000002 DIRECCION DE PROGRAMAS ESTRATEGICOS	\$100,000.00	\$0.00	\$47,743.28	\$52,256.72
		33101	SERVICIOS LEGALES	11AA01	RECURSOS PROPIOS		\$65,000.00	\$0.00	\$26,898.57	\$38,101.43
		33601	IMPRESIONES OFICIALES	11AA01	RECURSOS PROPIOS		\$14,884.00	\$0.00	\$6,403.20	\$8,480.80
		34501	SEGURO DE BIENES PATRIMONIALES	11AA01	RECURSOS PROPIOS		\$104,832.00	\$0.00	\$89,495.76	\$15,336.24
		34501	SEGURO DE BIENES PATRIMONIALES	12AA01	RECURSOS PROPIOS		\$87,719.79	\$0.00	\$87,719.79	\$0.00
		35701	INSTALACION, REPARACION Y MANTENIMIENTO DE MAQUINARIA, OTROS EQUIPOS Y HERRAMIENTA	11AA01	RECURSOS PROPIOS		\$9,284.44	\$0.00	\$0.00	\$9,284.44
		35701	INSTALACION, REPARACION Y MANTENIMIENTO DE MAQUINARIA, OTROS EQUIPOS Y HERRAMIENTA	12AA01	RECURSOS PROPIOS		\$5,563.03	\$0.00	\$921.06	\$4,641.97
		35701	INSTALACION, REPARACION Y MANTENIMIENTO DE MAQUINARIA, OTROS EQUIPOS Y HERRAMIENTA	12AA19	REMANENTE RECURSOS PROPIOS 2019		\$170.00	\$0.00	\$0.00	\$170.00
		36102	IMPRESION Y ELABORACION DE PUBLICACIONES	11AA01	RECURSOS PROPIOS		\$47,376.00	\$0.00	\$10,473.76	\$36,902.24
		37201	PASAJES NACIONALES TERRESTRES LOCALES	11AA01	RECURSOS PROPIOS		\$3,720.00	\$0.00	\$0.00	\$3,720.00
		37202	PASAJES NACIONALES TERRESTRES FORANEOS	11AA01	RECURSOS PROPIOS		\$10,015.00	\$0.00	\$0.00	\$10,015.00
		37501	VIATICOS EN EL PAIS	11AA01	RECURSOS PROPIOS		\$10,000.00	\$0.00	\$0.00	\$10,000.00
		38301	CONGRESOS, CONVENCIONES, ESPECTACULOS Y FERIAS	11AA01	RECURSOS PROPIOS		\$66,254.20	\$0.00	\$1,160.00	\$65,094.20
		38501	GASTOS DE REPRESENTACION	11AA01	RECURSOS PROPIOS		\$10,500.00	\$0.00	\$1,248.00	\$9,252.00
		38502	GASTOS DE OFICINA Y ORGANIZACION	11AA01	RECURSOS PROPIOS		\$6,976.92	\$0.00	\$0.00	\$6,976.92
		51101	MUEBLES DE OFICINA Y ESTANTERIA	11AA01	RECURSOS PROPIOS		\$349.69	\$0.00	\$0.00	\$349.69
		51101	MUEBLES DE OFICINA Y ESTANTERIA	12AA01	RECURSOS PROPIOS		\$21,506.61	\$16,976.60	\$4,530.01	\$0.00
		51201	MUEBLES, EXCEPTO DE OFICINA Y ESTANTERIA	11AA01	RECURSOS PROPIOS		\$3,000.00	\$0.00	\$1,626.32	\$1,373.68
		51501	EQUIPO DE COMPUTO Y DE TECNOLOGIAS DE LA INFORMACION	11AA01	RECURSOS PROPIOS		\$99,262.14	\$59,926.48	\$0.00	\$39,335.66
		51901	OTROS MOBILIARIOS Y EQUIPOS DE ADMINISTRACION	11AA01	RECURSOS PROPIOS		\$5,143.20	\$957.00	\$1,305.00	\$2,881.20
52301	CAMARAS FOTOGRAFICAS Y DE VIDEO	11AA01	RECURSOS PROPIOS	\$5,220.00	\$0.00	\$5,220.00	\$0.00			

Evaluador: MMMV

Coordinador: DPPC



UNIDAD RESPONSABLE	GC/INV	COG	DESCRIPCIÓN DE COG	ORIGEN	DESCRIPCIÓN DE ORIGEN	PROGRAMA	PRESUPUESTO MODIFICADO	PRESUPUESTO COMPROMETIDO	PRPRESUPUESTO DEVENGADO	PRESUPUESTO NO EJERCIDO
DIRECCION DE PROGRAMAS ESTRATEGICOS 1816	GASTO CORRIENTE	56701	HERRAMIENTAS Y MAQUINAS-HERRAMIENTA	11AA01	RECURSOS PROPIOS	E000002 DIRECCION DE PROGRAMAS ESTRATEGICOS	\$3,500.00	\$3,218.56	\$0.00	\$281.44
		59701	LICENCIAS INFORMATICAS E INTELECTUALES	11AA01	RECURSOS PROPIOS	E000002 DIRECCION DE PROGRAMAS ESTRATEGICOS	\$25,736.60	\$0.00	\$4,725.14	\$21,011.46
	INVERSIÓN	42401	TRANSFERENCIAS OTORGADAS A ENTIDADES FEDERATIVAS Y MUNICIPIOS	21AB01	FISM	100201 INFRAESTRUCTURA SOCIAL	\$40,047,617.66	\$2,691,752.75	\$10,767,011.00	\$26,588,853.91
		42401	TRANSFERENCIAS OTORGADAS A ENTIDADES FEDERATIVAS Y MUNICIPIOS	32AF20	PSBGTO 2020	100201 INFRAESTRUCTURA SOCIAL	\$749,876.84	\$0.00	\$749,876.84	\$0.00
		44101	AYUDAS SOCIALES A PERSONAS	12AA01	RECURSOS PROPIOS	100216 VIVIENDA PARA TODOS	\$10,000,000.00	\$9,696,420.00	\$0.00	\$303,580.00
		44301	AYUDAS SOCIALES A INSTITUCIONES DE ENSEÑANZA	32AG20	PCISCLB 2020	100200 CONSTRUCCIÓN DE ENTORNOS SEGUROS	\$150,697.92	\$0.00	\$150,697.92	\$0.00
		52901	OTRO MOBILIARIO Y EQUIPO EDUCACIONAL Y RECREATIVO	12AB01	REMANENTE PARTICIPACIONES	100200 CONSTRUCCIÓN DE ENTORNOS SEGUROS	\$2,000,000.00	\$0.00	\$0.00	\$2,000,000.00
		61101	EDIFICACION HABITACIONAL	12AA01	RECURSOS PROPIOS	100216 VIVIENDA PARA TODOS	\$10,000,000.00	\$90,101.69	\$0.00	\$9,909,898.31
		61101	EDIFICACION HABITACIONAL	12AA18	REMANENTE RECURSOS PROPIOS 2018		\$26,931.65	\$2,741.78	\$24,189.87	\$0.00
		61101	EDIFICACION HABITACIONAL	12AA19	REMANENTE RECURSOS PROPIOS 2019		\$9,762,509.58	\$1,633,263.55	\$8,129,246.03	\$0.00
		61101	EDIFICACION HABITACIONAL	21AB01	FISM		\$47,000,000.00	\$36,362,946.56	\$10,635,500.61	\$1,552.83
		61301	CONSTRUCCION DE OBRAS PARA EL ABASTECIMIENTO DE AGUA, PETROLEO, GAS, ELECTRICIDAD Y TELECOMUNICACIONES	21AB01	FISM	100201 INFRAESTRUCTURA SOCIAL	\$18,150,805.75	\$8,135,078.20	\$0.00	\$10,015,727.55
		61401	DIVISION DE TERRENOS Y CONSTRUCCION DE OBRAS DE URBANIZACION	12AA18	REMANENTE RECURSOS PROPIOS 2018	100210 CAMINA LEÓN	\$16,273,157.48	\$16,273,157.48	\$0.00	\$0.00
		62101	EDIFICACION HABITACIONAL	32AD02	PIDH 2016	100216 VIVIENDA PARA TODOS	\$1,853,999.76	\$1,853,999.76	\$0.00	\$0.00
		62201	EDIFICACION NO HABITACIONAL	12AA18	REMANENTE RECURSOS PROPIOS 2018	100200 CONSTRUCCIÓN DE ENTORNOS SEGUROS	\$2,600,050.14	\$2,166,009.76	\$434,040.38	\$0.00
		62201	EDIFICACION NO HABITACIONAL	12AA19	REMANENTE RECURSOS PROPIOS 2019		\$435,629.85	\$10.94	\$435,618.91	\$0.00
		62201	EDIFICACION NO HABITACIONAL	12AB01	REMANENTE PARTICIPACIONES		\$5,233,768.67	\$0.00	\$0.00	\$5,233,768.67

Evaluador: MMMM

Coordinador: DPPC



UNIDAD RESPONSABLE	GC/INV	COG	DESCRIPCIÓN DE COG	ORIGEN	DESCRIPCIÓN DE ORIGEN	PROGRAMA	PRESUPUESTO MODIFICADO	PRESUPUESTO COMPROMETIDO	PRPRESUPUESTO DEVENGADO	PRESUPUESTO NO EJERCIDO
DIRECCION DE PROGRAMAS ESTRATEGICOS 1816	INVERSIÓN	62201	EDIFICACION NO HABITACIONAL	12AB19	PARTICIPACIONES 2019	100200 CONSTRUCCIÓN DE ENTORNOS SEGUROS	\$7,210,012.86	\$288,744.29	\$6,921,268.57	\$0.00
		62201	EDIFICACION NO HABITACIONAL	21AA01	FORTAMUN		\$5,574,139.60	\$0.00	\$0.00	\$5,574,139.60
		62201	EDIFICACION NO HABITACIONAL	31AH01	PEMC		\$18,271,582.52	\$0.00	\$0.00	\$18,271,582.52
DIRECCION DE PIPAS MUNICIPALES 1817	GASTO CORRIENTE	21101	MATERIALES Y UTILES DE OFICINA	11AA01	RECURSOS PROPIOS	M000001 DIRECCION DE PIPAS MUNICIPALES	\$19,720.65	\$8,370.91	\$11,318.82	\$30.92
		21401	MATERIALES Y UTILES UTILIZADOS EN EQUIPO INFORMatico	11AA01	RECURSOS PROPIOS		\$29,442.00	\$14,141.56	\$6,322.00	\$8,978.44
		24301	CAL, YESO Y PRODUCTOS DE YESO	11AA01	RECURSOS PROPIOS		\$1,856.00	\$0.00	\$0.00	\$1,856.00
		24601	MATERIAL ELECTRICO Y ELECTRONICO	11AA01	RECURSOS PROPIOS		\$1,192.00	\$0.00	\$0.00	\$1,192.00
		24801	MATERIALES COMPLEMENTARIOS	11AA01	RECURSOS PROPIOS		\$780.00	\$0.00	\$0.00	\$780.00
		24901	OTROS MATERIALES Y ARTICULOS DE CONSTRUCCION Y REPARACION	11AA01	RECURSOS PROPIOS		\$1,722.40	\$0.00	\$0.00	\$1,722.40
		25301	MEDICINAS Y PRODUCTOS FARMACEUTICOS	11AA01	RECURSOS PROPIOS		\$2,083.50	\$0.00	\$0.00	\$2,083.50
		26102	COMBUSTIBLES, LUBRICANTES Y ADITIVOS DESTINADOS PARA ACTIVIDADES OPERATIVAS	11AA01	RECURSOS PROPIOS		\$27,128.52	\$0.00	\$14,968.37	\$12,160.15
		26103	COMBUSTIBLES, LUBRICANTES Y ADITIVOS DESTINADOS PARA ACTIVIDADES ADMINISTRATIVAS	12AA01	RECURSOS PROPIOS		\$1,310.22	\$0.00	\$705.27	\$604.95
		27102	VESTUARIOS Y UNIFORMES DESTINADOS A ACTIVIDADES OPERATIVAS	11AA01	RECURSOS PROPIOS		\$70,601.02	\$70,504.80	\$0.00	\$96.22
		27201	PRENDA PARA SEGURIDAD INDUSTRIAL	11AA01	RECURSOS PROPIOS		\$1,329.20	\$0.00	\$0.00	\$1,329.20
		29101	HERRAMIENTAS MENORES	11AA01	RECURSOS PROPIOS		\$10,500.01	\$0.00	\$0.00	\$10,500.01
		29401	REFACCIONES Y ACCESORIOS PARA EQUIPO DE COMPUTO	11AA01	RECURSOS PROPIOS		\$4,802.00	\$0.00	\$951.20	\$3,850.80
		29601	REFACCIONES Y ACCESORIOS MENORES DE EQUIPO DE TRANSPORTE	11AA01	RECURSOS PROPIOS		\$306,209.90	\$909.81	\$63,052.96	\$242,247.13
		31401	SERVICIO DE TELEFONIA TRADICIONAL	11AA01	RECURSOS PROPIOS		\$23,028.60	\$0.00	\$11,513.89	\$11,514.71
		33601	IMPRESIONES OFICIALES	11AA01	RECURSOS PROPIOS		\$6,674.00	\$0.00	\$0.00	\$6,674.00
33801	SERVICIOS DE VIGILANCIA	11AA01	RECURSOS PROPIOS	\$250,575.78	\$149,181.99	\$101,393.79	\$0.00			

Evaluador: MMM

Coordinador: DPPC



UNIDAD RESPONSABLE	GC/INV	COG	DESCRIPCIÓN DE COG	ORIGEN	DESCRIPCIÓN DE ORIGEN	PROGRAMA	PRESUPUESTO MODIFICADO	PRESUPUESTO COMPROMETIDO	PRPRESUPUESTO DEVENGADO	PRESUPUESTO NO EJERCIDO
DIRECCION DE PIPAS MUNICIPALES 1817	GASTO CORRIENTE	33801	SERVICIOS DE VIGILANCIA	12AA01	RECURSOS PROPIOS	M000001 DIRECCION DE PIPAS MUNICIPALES	\$36,633.69	\$17,395.88	\$19,237.81	\$0.00
		34501	SEGURO DE BIENES PATRIMONIALES	11AA01	RECURSOS PROPIOS		\$104,832.00	\$0.00	\$89,495.76	\$15,336.24
		34501	SEGURO DE BIENES PATRIMONIALES	12AA01	RECURSOS PROPIOS		\$87,719.79	\$0.00	\$87,719.79	\$0.00
		34701	FLETES MANIOBRAS Y ALMACENAJES	11AA01	RECURSOS PROPIOS		\$16,200.00	\$0.00	\$0.00	\$16,200.00
		35201	INSTALACION, REPARACION Y MANTENIMIENTO DE MOBILIARIO Y EQUIPO DE ADMINISTRACION, EDUCACIONAL Y RECREATIVO	11AA01	RECURSOS PROPIOS		\$4,000.00	\$0.00	\$0.00	\$4,000.00
		35501	REPARACION Y MANTENIMIENTO DE EQUIPO DE TRANSPORTE	11AA01	RECURSOS PROPIOS		\$1,124,142.96	\$7,145.60	\$265,971.76	\$851,025.60
		35701	INSTALACION, REPARACION Y MANTENIMIENTO DE MAQUINARIA, OTROS EQUIPOS Y HERRAMIENTA	11AA01	RECURSOS PROPIOS		\$58,125.60	\$58,125.60	\$0.00	\$0.00
		35701	INSTALACION, REPARACION Y MANTENIMIENTO DE MAQUINARIA, OTROS EQUIPOS Y HERRAMIENTA	12AA01	RECURSOS PROPIOS		\$45,705.61	\$0.00	\$0.00	\$45,705.61
		35701	INSTALACION, REPARACION Y MANTENIMIENTO DE MAQUINARIA, OTROS EQUIPOS Y HERRAMIENTA	12AA19	REMANENTE RECURSOS PROPIOS 2019		\$8,605.94	\$0.01	\$8,605.93	\$0.00
		35801	SERVICIOS DE LIMPIEZA Y MANEJO DE DESECHOS	11AA01	RECURSOS PROPIOS		\$126,733.75	\$110,562.24	\$16,171.50	\$0.01
		35801	SERVICIOS DE LIMPIEZA Y MANEJO DE DESECHOS	12AA01	RECURSOS PROPIOS		\$13,731.37	\$5,773.16	\$7,958.21	\$0.00
		37201	PASAJES NACIONALES TERRESTRES LOCALES	11AA01	RECURSOS PROPIOS		\$5,200.00	\$0.00	\$88.00	\$5,112.00
		38501	GASTOS DE REPRESENTACION	11AA01	RECURSOS PROPIOS		\$3,116.00	\$0.00	\$760.00	\$2,356.00
		38502	GASTOS DE OFICINA Y ORGANIZACION	11AA01	RECURSOS PROPIOS		\$2,816.43	\$0.00	\$0.00	\$2,816.43
		39902	OTROS SERVICIOS RELACIONADOS CON COMBUSTIBLE	11AA01	RECURSOS PROPIOS		\$1,059.00	\$0.00	\$58.02	\$1,000.98
		39902	OTROS SERVICIOS RELACIONADOS CON COMBUSTIBLE	12AA01	RECURSOS PROPIOS		\$1,019.61	\$0.00	\$72.45	\$947.16
		44101	AYUDAS SOCIALES A PERSONAS	11AA01	RECURSOS PROPIOS		\$180,480.00	\$0.00	\$0.00	\$180,480.00
		51101	MUEBLES DE OFICINA Y ESTANTERIA	11AA01	RECURSOS PROPIOS		\$14,766.00	\$11,291.44	\$0.00	\$3,474.56
		51101	MUEBLES DE OFICINA Y ESTANTERIA	12AA01	RECURSOS PROPIOS		\$5,759.03	\$1,450.00	\$4,309.03	\$0.00
51501	EQUIPO DE COMPUTO Y DE TECNOLOGIAS DE LA INFORMACION	11AA01	RECURSOS PROPIOS	\$57,542.00	\$37,149.00	\$0.00	\$20,393.00			

Evaluador: MMMV

Coordinador: DPBC



UNIDAD RESPONSABLE	GC/INV	COG	DESCRIPCIÓN DE COG	ORIGEN	DESCRIPCIÓN DE ORIGEN	PROGRAMA	PRESUPUESTO MODIFICADO	PRESUPUESTO COMPROMETIDO	PRPRESUPUESTO DEVENGADO	PRESUPUESTO NO EJERCIDO
DIRECCION DE PIPAS MUNICIPALES 1817	GASTO CORRIENTE	59701	LICENCIAS INFORMATICAS E INTELECTUALES	11AA01	RECURSOS PROPIOS	M000001 DIRECCION DE PIPAS MUNICIPALES	\$9,299.00	\$0.00	\$7,108.98	\$2,190.02
DIRECCION DE DESARROLLO Y PARTICIPACION CIUDADANA 1910	GASTO CORRIENTE	21101	MATERIALES Y UTILES DE OFICINA	11AA01	RECURSOS PROPIOS	E000002 DIRECCION DE DESARROLLO Y PARTICIPACION CIUDADANA	\$132,511.67	\$40,001.03	\$76,025.52	\$16,485.12
		21201	MATERIALES Y UTILES DE IMPRESION Y REPRODUCCION	11AA01	RECURSOS PROPIOS		\$2,249.92	\$0.00	\$0.00	\$2,249.92
		21401	MATERIALES Y UTILES UTILIZADOS EN EQUIPO INFORMatico	11AA01	RECURSOS PROPIOS		\$182,236.76	\$74,895.40	\$58,254.04	\$49,087.32
		21601	MATERIAL DE LIMPIEZA	11AA01	RECURSOS PROPIOS		\$2,500.00	\$0.00	\$1,535.50	\$964.50
		22101	PRODUCTOS ALIMENTICIOS PARA EL PERSONAL ADSCRITO A LAS DEPENDENCIAS DE LA ADMINISTRACION PUBLICA MUNICIPAL	11AA01	RECURSOS PROPIOS		\$20,920.00	\$0.00	\$591.00	\$20,329.00
		24201	CEMENTO Y PRODUCTOS DE CONCRETO	11AA01	RECURSOS PROPIOS		\$1,702.65	\$0.00	\$0.00	\$1,702.65
		24301	CAL, YESO Y PRODUCTOS DE YESO	11AA01	RECURSOS PROPIOS		\$2,671.71	\$0.00	\$0.00	\$2,671.71
		24401	MADERA Y PRODUCTOS DE MADERA	11AA01	RECURSOS PROPIOS		\$4,894.64	\$0.00	\$0.00	\$4,894.64
		24501	VIDRIO Y PRODUCTOS DE VIDRIO	11AA01	RECURSOS PROPIOS		\$1,800.00	\$0.00	\$0.00	\$1,800.00
		24601	MATERIAL ELECTRICO Y ELECTRONICO	11AA01	RECURSOS PROPIOS		\$22,908.00	\$0.00	\$15,320.36	\$7,587.64
		24701	ARTICULOS METALICOS PARA LA CONSTRUCCION	11AA01	RECURSOS PROPIOS		\$3,538.68	\$0.00	\$29.00	\$3,509.68
		24801	MATERIALES COMPLEMENTARIOS	11AA01	RECURSOS PROPIOS		\$6,000.00	\$0.00	\$1,308.70	\$4,691.30
		24901	OTROS MATERIALES Y ARTICULOS DE CONSTRUCCION Y REPARACION	11AA01	RECURSOS PROPIOS		\$6,534.52	\$0.00	\$5,102.34	\$1,432.18
		25101	PRODUCTOS QUIMICOS BASICOS	11AA01	RECURSOS PROPIOS		\$12,495.23	\$0.00	\$208.80	\$12,286.43
		25201	FERTILIZANTES, PESTICIDAS Y OTROS AGROQUIMICOS	11AA01	RECURSOS PROPIOS		\$1,000.00	\$0.00	\$0.00	\$1,000.00
		25301	MEDICINAS Y PRODUCTOS FARMACEUTICOS	11AA01	RECURSOS PROPIOS		\$3,956.01	\$0.00	\$0.00	\$3,956.01
		25401	MATERIALES, ACCESORIOS Y SUMINISTROS MEDICOS	11AA01	RECURSOS PROPIOS		\$6,750.00	\$0.00	\$0.00	\$6,750.00
		25601	FIBRAS SINTETICAS, HULES, PLASTICOS Y DERIVADOS	11AA01	RECURSOS PROPIOS		\$2,911.60	\$0.00	\$0.00	\$2,911.60

Evaluador: MMMV

Coordinador: DPPC



UNIDAD RESPONSABLE	GC/INV	COG	DESCRIPCIÓN DE COG	ORIGEN	DESCRIPCIÓN DE ORIGEN	PROGRAMA	PRESUPUESTO MODIFICADO	PRESUPUESTO COMPROMETIDO	PRPRESUPUESTO DEVENGADO	PRESUPUESTO NO EJERCIDO
DIRECCION DE DESARROLLO Y PARTICIPACION CIUDADANA 1910	GASTO CORRIENTE	26102	COMBUSTIBLES, LUBRICANTES Y ADITIVOS DESTINADOS PARA ACTIVIDADES OPERATIVAS	11AA01	RECURSOS PROPIOS	E000002 DIRECCION DE DESARROLLO Y PARTICIPACION CIUDADANA	\$4,026,803.66	\$0.00	\$3,068,123.25	\$958,680.41
		27102	VESTUARIOS Y UNIFORMES DESTINADOS A ACTIVIDADES OPERATIVAS	11AA01	RECURSOS PROPIOS		\$80,711.85	\$80,614.20	\$0.00	\$97.65
		27201	PRENDA PARA SEGURIDAD INDUSTRIAL	11AA01	RECURSOS PROPIOS		\$25,200.00	\$0.00	\$15,236.40	\$9,963.60
		29101	HERRAMIENTAS MENORES	11AA01	RECURSOS PROPIOS		\$12,528.20	\$0.00	\$2,938.83	\$9,589.37
		29201	REFACCIONES Y ACCESORIOS MENORES DE EDIFICIOS	11AA01	RECURSOS PROPIOS		\$8,702.32	\$0.00	\$2,257.32	\$6,445.00
		29301	REFACCIONES Y ACCESORIOS MENORES DE MOBILIARIO Y EQUIPO DE ADMINISTRACION, EDUCACIONAL Y RECREATIVO	11AA01	RECURSOS PROPIOS		\$2,008.66	\$0.00	\$178.01	\$1,830.65
		29401	REFACCIONES Y ACCESORIOS PARA EQUIPO DE COMPUTO	11AA01	RECURSOS PROPIOS		\$10,000.00	\$0.01	\$4,660.53	\$5,339.46
		29601	REFACCIONES Y ACCESORIOS MENORES DE EQUIPO DE TRANSPORTE	11AA01	RECURSOS PROPIOS		\$350,240.38	\$38,474.97	\$311,938.33	-\$172.92
		31201	SERVICIO DE GAS	11AA01	RECURSOS PROPIOS		\$15,000.00	\$0.00	\$2,524.59	\$12,475.41
		31501	SERVICIO DE TELEFONIA CELULAR	11AA01	RECURSOS PROPIOS		\$4,389.36	\$0.00	\$1,462.01	\$2,927.35
		31801	SERVICIOS POSTALES Y DE MENSAJERIA	11AA01	RECURSOS PROPIOS		\$2,000.00	\$0.00	\$0.00	\$2,000.00
		32201	ARRENDAMIENTO DE EDIFICIOS Y LOCALES	11AA01	RECURSOS PROPIOS		\$2,384,828.04	\$711,726.59	\$711,726.60	\$961,374.85
		32201	ARRENDAMIENTO DE EDIFICIOS Y LOCALES	12AA01	RECURSOS PROPIOS		\$1,632,176.45	\$0.00	\$0.00	\$1,632,176.45
		32303	ARRENDAMIENTO DE BIENES Y EQUIPO INFORMATICO	11AA01	RECURSOS PROPIOS		\$221,825.05	\$106,034.67	\$115,790.38	\$0.00
		32901	OTROS ARRENDAMIENTOS	11AA01	RECURSOS PROPIOS		\$858,680.04	\$0.00	\$141,755.18	\$716,924.86
		33301	SERVICIOS DE CONSULTORIA ADMINISTRATIVA, PROCESOS, TECNICA Y EN TECNOLOGIAS DE LA INFORMACION	11AA01	RECURSOS PROPIOS		\$7,000.00	\$0.00	\$6,960.00	\$40.00
		33601	IMPRESIONES OFICIALES	11AA01	RECURSOS PROPIOS		\$88,400.00	\$0.00	\$5,046.00	\$83,354.00
		33603	SERVICIO DE FOTOCOPIADO E IMPRESION	11AA01	RECURSOS PROPIOS		\$169,427.68	\$0.00	\$533.70	\$168,893.98
		33603	SERVICIO DE FOTOCOPIADO E IMPRESION	12AA01	RECURSOS PROPIOS		\$38,622.65	\$18,177.90	\$20,444.75	\$0.00

Evaluador: MMMV

Coordinador: DPPC



UNIDAD RESPONSABLE	GC/INV	COG	DESCRIPCIÓN DE COG	ORIGEN	DESCRIPCIÓN DE ORIGEN	PROGRAMA	PRESUPUESTO MODIFICADO	PRESUPUESTO COMPROMETIDO	PRPRESUPUESTO DEVENGADO	PRESUPUESTO NO EJERCIDO
DIRECCION DE DESARROLLO Y PARTICIPACION CIUDADANA 1910	GASTO CORRIENTE	33801	SERVICIOS DE VIGILANCIA	11AA01	RECURSOS PROPIOS	E000002 DIRECCION DE DESARROLLO Y PARTICIPACION CIUDADANA	\$2,174,997.80	\$1,385,872.06	\$789,125.73	\$0.01
		33801	SERVICIOS DE VIGILANCIA	12AA01	RECURSOS PROPIOS		\$256,435.78	\$121,771.17	\$134,664.61	\$0.00
		33901	SERVICIOS PROFESIONALES, CIENTIFICOS Y TECNICOS INTEGRALES	11AA01	RECURSOS PROPIOS		\$522,000.00	\$522,000.00	\$0.00	\$0.00
		33901	SERVICIOS PROFESIONALES, CIENTIFICOS Y TECNICOS INTEGRALES	12AA19	REMANENTE RECURSOS PROPIOS 2019		\$102,080.00	\$102,080.00	\$0.00	\$0.00
		34101	SERVICIOS FINANCIEROS Y BANCARIOS	11AA01	RECURSOS PROPIOS		\$35,000.00	\$0.00	\$30,087.59	\$4,912.41
		34501	SEGURO DE BIENES PATRIMONIALES	11AA01	RECURSOS PROPIOS		\$87,360.00	\$0.00	\$74,579.79	\$12,780.21
		34501	SEGURO DE BIENES PATRIMONIALES	12AA01	RECURSOS PROPIOS		\$73,099.83	\$0.00	\$73,099.82	\$0.01
		35101	CONSERVACION Y MANTENIMIENTO MENOR DE INMUEBLES	11AA01	RECURSOS PROPIOS		\$426,030.99	\$0.00	\$23,548.00	\$402,482.99
		35102	INSTALACIONES	11AA01	RECURSOS PROPIOS		\$52,450.57	\$0.00	\$0.00	\$52,450.57
		35103	ADAPTACION DE INMUEBLES	11AA01	RECURSOS PROPIOS		\$52,500.00	\$0.00	\$0.00	\$52,500.00
		35201	INSTALACION, REPARACION Y MANTENIMIENTO DE MOBILIARIO Y EQUIPO DE ADMINISTRACION, EDUCACIONAL Y RECREATIVO	11AA01	RECURSOS PROPIOS		\$40,000.00	\$0.00	\$754.00	\$39,246.00
		35301	INSTALACION, REPARACION Y MANTENIMIENTO DE EQUIPO DE COMPUTO Y TECNOLOGIA DE LA INFORMACION	11AA01	RECURSOS PROPIOS		\$198,654.10	\$182,099.57	\$16,554.52	\$0.01
		35501	REPARACION Y MANTENIMIENTO DE EQUIPO DE TRANSPORTE	11AA01	RECURSOS PROPIOS		\$1,177,436.70	\$9,976.01	\$209,568.40	\$957,892.29
		35701	INSTALACION, REPARACION Y MANTENIMIENTO DE MAQUINARIA, OTROS EQUIPOS Y HERRAMIENTA	11AA01	RECURSOS PROPIOS		\$52,764.44	\$35,760.40	\$12,004.00	\$5,000.04
		35701	INSTALACION, REPARACION Y MANTENIMIENTO DE MAQUINARIA, OTROS EQUIPOS Y HERRAMIENTA	12AA01	RECURSOS PROPIOS		\$10,662.57	\$0.00	\$9,903.01	\$759.56
		35701	INSTALACION, REPARACION Y MANTENIMIENTO DE MAQUINARIA, OTROS EQUIPOS Y HERRAMIENTA	12AA19	REMANENTE RECURSOS PROPIOS 2019		\$715.59	\$0.00	\$0.00	\$715.59
35801	SERVICIOS DE LIMPIEZA Y MANEJO DE DESECHOS	11AA01	RECURSOS PROPIOS	\$4,291,750.58	\$3,133,449.09	\$1,158,301.49	\$0.00			
35801	SERVICIOS DE LIMPIEZA Y MANEJO DE DESECHOS	12AA01	RECURSOS PROPIOS	\$460,804.80	\$193,697.18	\$267,107.62	\$0.00			

Evaluador: MMMY

Coordinador: BPPC



UNIDAD RESPONSABLE	GC/INV	COG	DESCRIPCIÓN DE COG	ORIGEN	DESCRIPCIÓN DE ORIGEN	PROGRAMA	PRESUPUESTO MODIFICADO	PRESUPUESTO COMPROMETIDO	PRPRESUPUESTO DEVENGADO	PRESUPUESTO NO EJERCIDO
DIRECCION DE DESARROLLO Y PARTICIPACION CIUDADANA 1910	GASTO CORRIENTE	35801	SERVICIOS DE LIMPIEZA Y MANEJO DE DESECHOS	12AA19	REMANENTE RECURSOS PROPIOS 2019	E000002 DIRECCION DE DESARROLLO Y PARTICIPACION CIUDADANA	\$0.09	\$0.09	\$0.00	\$0.00
		35901	SERVICIOS DE JARDINERIA Y FUMIGACION	11AA01	RECURSOS PROPIOS		\$107,092.13	\$61,018.49	\$46,073.63	\$0.01
		35901	SERVICIOS DE JARDINERIA Y FUMIGACION	12AA01	RECURSOS PROPIOS		\$25,743.30	\$0.00	\$25,743.30	\$0.00
		36102	IMPRESION Y ELABORACION DE PUBLICACIONES	11AA01	RECURSOS PROPIOS		\$161,300.04	\$0.00	\$47,507.22	\$113,792.82
		37201	PASAJES NACIONALES TERRESTRES LOCALES	11AA01	RECURSOS PROPIOS		\$9,425.00	\$0.00	\$0.00	\$9,425.00
		37202	PASAJES NACIONALES TERRESTRES FORANEOS	11AA01	RECURSOS PROPIOS		\$3,000.00	\$0.00	\$40.00	\$2,960.00
		37501	VIATICOS EN EL PAIS	11AA01	RECURSOS PROPIOS		\$4,668.36	\$0.00	\$0.00	\$4,668.36
		38301	CONGRESOS, CONVENCIONES, ESPECTACULOS Y FERIAS	11AA01	RECURSOS PROPIOS		\$2,665,000.00	\$0.00	\$786,633.43	\$1,878,366.57
		38501	GASTOS DE REPRESENTACION	11AA01	RECURSOS PROPIOS		\$464,249.96	\$0.00	\$21,541.90	\$442,708.06
		38502	GASTOS DE OFICINA Y ORGANIZACION	11AA01	RECURSOS PROPIOS		\$64,059.04	\$0.00	\$42,506.66	\$21,552.38
		39902	OTROS SERVICIOS RELACIONADOS CON COMBUSTIBLE	11AA01	RECURSOS PROPIOS		\$157,191.60	\$0.00	\$10,322.96	\$146,868.64
		39902	OTROS SERVICIOS RELACIONADOS CON COMBUSTIBLE	12AA01	RECURSOS PROPIOS		\$103,928.35	\$0.00	\$15,005.46	\$88,922.89
		44101	AYUDAS SOCIALES A PERSONAS	11AA01	RECURSOS PROPIOS		\$3,759,999.96	\$1,827,000.00	\$658,459.34	\$1,274,540.62
		44501	AYUDAS SOCIALES A INSTITUCIONES SIN FINES DE LUCRO	11AA01	RECURSOS PROPIOS		\$1,350,000.00	\$0.00	\$0.00	\$1,350,000.00
		44501	AYUDAS SOCIALES A INSTITUCIONES SIN FINES DE LUCRO	12AA01	RECURSOS PROPIOS		\$803,794.62	\$388,236.88	\$351,841.25	\$63,716.49
		51101	MUEBLES DE OFICINA Y ESTANTERIA	11AA01	RECURSOS PROPIOS		\$76,520.45	\$59,365.32	\$0.00	\$17,155.13
		51101	MUEBLES DE OFICINA Y ESTANTERIA	12AA01	RECURSOS PROPIOS		\$114,764.17	\$24,926.08	\$89,838.09	\$0.00
		51201	MUEBLES, EXCEPTO DE OFICINA Y ESTANTERIA	11AA01	RECURSOS PROPIOS		\$9,500.00	\$0.00	\$6,635.20	\$2,864.80
		51501	EQUIPO DE COMPUTO Y DE TECNOLOGIAS DE LA INFORMACION	11AA01	RECURSOS PROPIOS		\$172,380.00	\$111,447.00	\$0.00	\$60,933.00
		51501	EQUIPO DE COMPUTO Y DE TECNOLOGIAS DE LA INFORMACION	12AA01	RECURSOS PROPIOS		\$13,101.82	\$0.00	\$0.00	\$13,101.82
51901	OTROS MOBILIARIOS Y EQUIPOS DE ADMINISTRACION	11AA01	RECURSOS PROPIOS	\$49,865.36	\$21,518.00	\$18,833.76	\$9,513.60			
52301	CAMARAS FOTOGRAFICAS Y DE VIDEO	11AA01	RECURSOS PROPIOS	\$5,032.00	\$0.00	\$0.00	\$5,032.00			

Evaluador: MMMV

Coordinador: DPPC



UNIDAD RESPONSABLE	GC/INV	COG	DESCRIPCIÓN DE COG	ORIGEN	DESCRIPCIÓN DE ORIGEN	PROGRAMA	PRESUPUESTO MODIFICADO	PRESUPUESTO COMPROMETIDO	PRPRESUPUESTO DEVENGADO	PRESUPUESTO NO EJERCIDO
DIRECCION DE DESARROLLO Y PARTICIPACION CIUDADANA 1910	GASTO CORRIENTE	56501	EQUIPO DE COMUNICACION Y TELECOMUNICACION	11AA01	RECURSOS PROPIOS	E000002 DIRECCION DE DESARROLLO Y PARTICIPACION CIUDADANA	\$14,775.00	\$9,222.00	\$0.00	\$5,553.00
		59701	LICENCIAS INFORMATICAS E INTELECTUALES	11AA01	RECURSOS PROPIOS	E000002 DIRECCION DE DESARROLLO Y PARTICIPACION CIUDADANA	\$31,138.78	\$0.00	\$23,497.11	\$7,641.67
	INVERSIÓN	21701	MATERIALES Y UTILES DE ENSEÑANZA	12AB01	REMANENTE PARTICIPACIONES	100200 CONSTRUCCIÓN DE ENTORNOS SEGUROS	\$164,153.00	\$163,107.60	\$0.00	\$1,045.40
		27301	ARTICULOS DEPORTIVOS	12AB01	REMANENTE PARTICIPACIONES	100200 CONSTRUCCIÓN DE ENTORNOS SEGUROS	\$143,272.00	\$142,928.24	\$0.00	\$343.76
		29101	HERRAMIENTAS MENORES	12AB01	REMANENTE PARTICIPACIONES	100200 CONSTRUCCIÓN DE ENTORNOS SEGUROS	\$27,324.00	\$2,910.44	\$0.00	\$24,413.56
		39901	OTROS SERVICIOS GENERALES	12AA19	REMANENTE RECURSOS PROPIOS 2019	100207 PARTICIPACIÓN Y COLABORACIÓN CIUDADANA	\$449,414.16	\$0.00	\$449,414.16	\$0.00
		44101	AYUDAS SOCIALES A PERSONAS	11AA01	RECURSOS PROPIOS	100207 PARTICIPACIÓN Y COLABORACIÓN CIUDADANA	\$5,000,000.00	\$0.00	\$4,947,612.08	\$52,387.92
		44101	AYUDAS SOCIALES A PERSONAS	12AA01	RECURSOS PROPIOS	100207 PARTICIPACIÓN Y COLABORACIÓN CIUDADANA	\$6,000,000.00	\$0.00	\$0.00	\$6,000,000.00
		44101	AYUDAS SOCIALES A PERSONAS	12AA19	REMANENTE RECURSOS PROPIOS 2019	100207 PARTICIPACIÓN Y COLABORACIÓN CIUDADANA	\$18,701.06	\$18,701.06	\$0.00	\$0.00
		44101	AYUDAS SOCIALES A PERSONAS	31DA01	RECURSOS EXTRAORDINARIO	100199 SISTEMA DE INTELIGENCIA PARA LA SEGURIDAD MUNICIPAL	\$2,001,099.76	\$454,547.09	\$1,544,721.01	\$1,831.66
		51101	MUEBLES DE OFICINA Y ESTANTERIA	12AA19	REMANENTE RECURSOS PROPIOS 2019	100200 CONSTRUCCIÓN DE ENTORNOS SEGUROS	\$387,946.87	\$247,730.75	\$140,216.12	\$0.00
		51101	MUEBLES DE OFICINA Y ESTANTERIA	12AB01	REMANENTE PARTICIPACIONES	100200 CONSTRUCCIÓN DE ENTORNOS SEGUROS	\$135,377.00	\$131,632.86	\$0.00	\$3,744.14
		51201	MUEBLES, EXCEPTO DE OFICINA Y ESTANTERIA	12AB01	REMANENTE PARTICIPACIONES	100200 CONSTRUCCIÓN DE ENTORNOS SEGUROS	\$8,680.00	\$5,425.35	\$0.00	\$3,254.65
		51501	EQUIPO DE COMPUTO Y DE TECNOLOGIAS DE LA INFORMACION	12AB01	REMANENTE PARTICIPACIONES	100200 CONSTRUCCIÓN DE ENTORNOS SEGUROS	\$1,611,780.00	\$1,604,188.34	\$0.00	\$7,591.66
		51901	OTROS MOBILIARIOS Y EQUIPOS DE ADMINISTRACION	12AB01	REMANENTE PARTICIPACIONES	100200 CONSTRUCCIÓN DE ENTORNOS SEGUROS	\$156,056.00	\$153,200.03	\$0.00	\$2,855.97
		52901	OTRO MOBILIARIO Y EQUIPO EDUCACIONAL Y RECREATIVO	12AB01	REMANENTE PARTICIPACIONES	100200 CONSTRUCCIÓN DE ENTORNOS SEGUROS	\$593,159.00	\$588,145.52	\$0.00	\$5,013.48
		56701	HERRAMIENTAS Y MAQUINAS-HERRAMIENTA	12AB01	REMANENTE PARTICIPACIONES	100200 CONSTRUCCIÓN DE ENTORNOS SEGUROS	\$22,488.00	\$22,378.26	\$0.00	\$109.74
		59701	LICENCIAS INFORMATICAS E INTELECTUALES	12AB01	REMANENTE PARTICIPACIONES	100200 CONSTRUCCIÓN DE ENTORNOS SEGUROS	\$110,000.00	\$106,092.44	\$0.00	\$3,907.56

Evaluador: MMMV

Coordinador: DPPC



## 1.2 Eficacia y Economía por programa

UNIDAD RESPONSABLE	GC/INV	PROGRAMA	PRESUPUESTO MODIFICADO	PRESUPUESTO COMPROMETIDO	PRESUPUESTO DEVENGADO	PRESUPUESTO NO EJERCIDO	ECONOMIA	EFICACIA
DIRECCION GENERAL DE DESARROLLO SOCIAL Y HUMANO 1815	GASTO CORRIENTE	E000002 DIRECCION GENERAL DE DESARROLLO SOCIAL Y HUMANO	\$3,780,142.64	\$125,433.53	\$1,731,092.34	\$1,923,616.77	49%	100%
DIRECCION DE PROGRAMAS ESTRATEGICOS 1816	GASTO CORRIENTE	E000002 DIRECCION DE PROGRAMAS ESTRATEGICOS	\$965,277.47	\$175,716.93	\$398,093.46	\$391,467.08	59%	100%
	INVERSIÓN	100200 CONSTRUCCIÓN DE ENTORNOS SEGUROS	\$41,475,881.56	\$2,454,764.99	\$7,941,625.78	\$31,079,490.79	25%	50%
	INVERSIÓN	100201 INFRAESTRUCTURA SOCIAL	\$58,948,300.25	\$10,826,830.95	\$11,516,887.84	\$36,604,581.46	38%	69%
DIRECCION DE PROGRAMAS ESTRATEGICOS 1816	INVERSIÓN	100210 CAMINA LEÓN	\$16,273,157.48	\$16,273,157.48	\$0.00	\$0.00	100%	Sin metas
		100216 VIVIENDA PARA TODOS	\$78,643,440.99	\$49,639,473.34	\$18,788,936.51	\$10,215,031.14	87%	Sin metas
DIRECCION DE PIPAS MUNICIPALES 1817	GASTO CORRIENTE	M000001 DIRECCION DE PIPAS MUNICIPALES	\$2,666,443.58	\$492,002.00	\$717,783.54	\$1,456,658.04	45%	Sin metas
DIRECCION DE DESARROLLO Y PARTICIPACION CIUDADANA 1910	GASTO CORRIENTE	E000002 DIRECCION DE DESARROLLO Y PARTICIPACION CIUDADANA	\$30,537,399.51	\$9,259,364.11	\$9,513,729.03	\$11,764,306.37	61%	89%
	INVERSIÓN	100199 SISTEMA DE INTELIGENCIA PARA LA SEGURIDAD MUNICIPAL	\$2,001,099.76	\$454,547.09	\$1,544,721.01	\$1,831.66	100%	Sin metas
		100200 CONSTRUCCIÓN DE ENTORNOS SEGUROS	\$3,360,235.87	\$3,167,739.83	\$140,216.12	\$52,279.92	98%	Sin metas
		100207 PARTICIPACIÓN Y COLABORACIÓN CIUDADANA	\$11,468,115.22	\$18,701.06	\$5,397,026.24	\$6,052,387.92	47%	Sin metas

Evaluador: MMY

Coordinador: DPPC

**ANEXO 2. DESGLOSE POR INDICADOR**

En este apartado se incluyen todos aquellos indicadores del ente que cuenten con meta modificada para el trimestre evaluado.

UNIDAD RESPONSABLE	PROGRAMA	NIVEL RESUMEN NARRATIVO	INDICADOR	META MODIFICADA	META ALCANZADA	AVANCE TOTAL
DIRECCIÓN DE PROGRAMAS ESTRATEGICOS 1816	E000002 DIRECCIÓN DE PROGRAMAS ESTRATEGICOS	Componente	Porcentaje de cumplimiento de avance presupuestal ejecutado	10%	10%	100%
		Actividad	Porcentaje de Contratos en Obras y Acciones de Vivienda e Imagen urbana	10	10	100%
		Componente	Porcentaje de cumplimiento de Avance presupuestal ejecutado	20%	20%	100%
		Actividad	Porcentaje de Convenios de Obras de Infraestructura Social	10	10	100%
		Componente	Porcentaje de cumplimiento de Avance de Padrones ejecutados	0%	10%	Avance sin metas
		Actividad	Porcentaje de (expedientes físicos y digitalizados) padrones	10	10	100%
DIRECCIÓN DE DESARROLLO Y PARTICIPACIÓN CIUDADANA 1910	E000002 DIRECCIÓN DE DESARROLLO Y PARTICIPACIÓN CIUDADANA	Actividad	Porcentaje de avance físico de reuniones de comité efectuadas	50%	50%	100%
		Actividad	Porcentaje de Avance físico de Formación de Grupos para el Desarrollo Comunitario efectuados	50%	46%	92%
		Actividad	Porcentaje de Avance Físico de Reuniones de Seguimiento con Dependencias efectuadas.	50%	55%	110%
		Actividad	Porcentaje de Avance Físico de Planes de Desarrollo actualizados efecutados	100%	66%	66%
		Actividad	Medición de Avance Físico de Visitas de Trabajo en Comunidad	50%	50%	100%
		Actividad	Porcentaje de Avance Físico de Planes de Trabajo actualizados efectuados	100%	30%	30%
		Actividad	Porcentaje de Avance Físico Diagnóstico Social por colonia actualizados	100%	30%	30%
		Componente	Porcentaje de avance físico de eventos cívicos, culturales, deportivo y social efectuados	30%	30%	100%
		Actividad	Porcentaje de Avance Físico de Reuniones de Vía Directa	100%	45%	45%
		Actividad	Porcentaje de Reuniones de Liderazgo con el Alcalde efectuadas	100%	100%	100%
		Actividad	Porcentaje de Participantes de Eventos cívicos, culturales, deportivo y social (presencial y virtual) en Plazas de la ciudadanía y Cecoms.	5%	35%	700%
		Componente	Porcentaje de Avance de Talleres y Cursos para Colonias, Centros Comunitarios y Plazas de la Ciudadanía (Presencial y Virtual) efectuados	30%	30%	100%
		Actividad	Porcentaje de avance de talleres y cursos para colonias, centros comunitarios y plazas de la ciudadanía (presencial y virtual) efectuados.	10%	40%	400%

Evaluador: MMMV

Coordinador: DPPC



UNIDAD RESPONSABLE	PROGRAMA	NIVEL RESUMEN NARRATIVO	INDICADOR	META MODIFICADA	META ALCANZADA	AVANCE TOTAL
DIRECCIÓN DE DESARROLLO Y PARTICIPACIÓN CIUDADANA 1910	E000002 DIRECCIÓN DE DESARROLLO Y PARTICIPACIÓN CIUDADANA	Actividad	Porcentaje de Avance de usuarios de acciones de promoción de valores realizadas	10%	10%	100%
		Actividad	Porcentaje de Avance de Cursos de Computación (presencial y virtual) efectuados	10%	10%	100%
		Actividad	Porcentaje de avance de usuarios en cursos de computación registrados	10%	10%	100%
		Actividad	Porcentaje de Avance de Acciones de promoción de valores efectuados	10%	10%	100%
		Actividad	Porcentaje de Avance de Usuarios en Cursos y talleres	10%	40%	400%
		Componente	Porcentaje de Avance de Atenciones de Asesoría Profesional personalizada de los centros comunitarios y plazas de la ciudadanía (presencial y virtual) efectuadas	45%	45%	100%
		Actividad	Porcentaje de avance de servicios profesionales (médica, psicología, nutrición, jurídica) efectuados	10%	40%	400%
		Actividad	Porcentaje de Avance de Servicios profesionales (médica, psicología, nutrición, jurídica) registrados	10%	40%	400%
		Actividad	Porcentaje de avance de asesorías educativas en modalidad presencial y virtual efectuadas	10%	30%	300%
DIRECCIÓN GENERAL DE DESARROLLO SOCIAL 1815	E000002 DIRECCIÓN GENERAL DE DESARROLLO SOCIAL	Componente	Porcentaje de avance presupuestal en gasto corriente en las UR asignadas comprometido	30%	30%	100%
DIRECCIÓN DE PROGRAMAS ESTRATEGICOS 1816	100200 Construcción de Entornos Seguros	Actividad	Porcentaje de Parques de Barrio habilitados	100%	100%	100%
		Componente	Porcentaje de Avance de Acciones de Recuperación del Entornos realizadas	66%	0%	0%
		Componente	Porcentaje de espacios públicos vecinales autogestivos rehabilitados.	35%	0%	0%
		Actividad	Porcentaje de avance físico (DGDSyH) de pagos	70%	70%	100%
	100201 Infraestructura Social	Componente	Porcentaje de Avance de Acciones de agua, drenaje, alcantarillado y electrificación realizadas.	10%	10%	100%
		Actividad	Porcentaje de avance físico de obras de agua, drenaje y alcantarillado, electrificación contratadas.	10%	10%	100%
		Actividad	Porcentaje de avance físico de finiquitar contrato con refrendo	100%	100%	100%
		Componente	Porcentaje de Tomas Públicas construidas.	27%	27%	100%
		Actividad	Porcentaje de Tomas Públicas Instaladas	27%	27%	100%
		Componente	Porcentaje de comunidades rurales beneficiadas con el programa de electrificación.	61%	61%	100%
		Actividad	Porcentaje de obras ejecutadas de Red eléctrica	61%	61%	100%

Evaluador: MMMV

Coordinador: DPPC



UNIDAD RESPONSABLE	PROGRAMA	NIVEL RESUMEN NARRATIVO	INDICADOR	META MODIFICADA	META ALCANZADA	AVANCE TOTAL
DIRECCIÓN DE PROGRAMAS ESTRATEGICOS 1816	100201 Infraestructura Social	Actividad	Porcentaje de convenios firmados para el programa de electrificación	100%	0%	0%
		Actividad	Porcentaje de obras ejecutadas de alumbrado público	46%	0%	0%
		Componente	Porcentaje de acciones de obras realizadas en caminos de comunidades rurales.	78%	69%	89%
		Actividad	Porcentaje de convenios de colaboración gestionados	100%	100%	100%
		Actividad	Porcentaje de contratos de Obras de revestimiento realizados	19%	100%	533%
		Actividad	Porcentaje de avance en el finiquito de Obra	100%	0%	0%
		Actividad	Porcentaje de pagos de derechos y obligaciones realizados	50%	50%	100%
		Componente	Porcentaje de Apoyos entregados para la rehabilitación y mejoramiento de comunidades rurales.	600%	300%	50%
		Componente	Porcentaje de comunidades rurales beneficiadas con construcción y la ampliación de red de drenaje sanitario y saneamiento.	60%	0%	0%
		Actividad	Porcentaje de avance en Obras de redes de drenaje sanitario	25%	0%	0%
		Actividad	Número de Horas ejecutadas en mantenimientos de drenaje sanitario	53%	0%	0%
		Componente	Porcentaje de planta de tratamiento construida y mantenimiento de las existentes.	50%	50%	100%
		Actividad	Porcentaje de mantenimientos realizados a las plantas de tratamiento	50%	50%	100%
	100207 Participación y Colaboración Ciudadana	Componente	Porcentaje de avance de planes de desarrollo comunitario y de trabajo por parte de comités de colonos, desarrollados.	100%	70%	70%
		Actividad	Porcentaje de avance de comités de colonos cuenten con planes de trabajo, realizados.	100%	70%	70%
		Componente	Porcentaje de apoyos otorgados	42%	95%	228%
		Actividad	Porcentaje de apoyos apoyos a instituciones y personas otorgados	42%	95%	228%
		Actividad	Porcentaje de apoyos sociales por medio del programa Empleo Temporal	100%	100%	100%
		Actividad	Porcentaje de apoyos alimentarios por medio del programa Suficiencia alimentaria	100%	40%	40%
		Componente	Porcentaje de jóvenes participando en consejos y directivos de la administración pública.	100%	100%	100%
		Actividad	Porcentaje de sesiones impartidas a los jóvenes en consejos consultivos.	75%	100%	133%

Evaluador: MMMV

Coordinador: DPFC



UNIDAD RESPONSABLE	PROGRAMA	NIVEL RESUMEN NARRATIVO	INDICADOR	META MODIFICADA	META ALCANZADA	AVANCE TOTAL
DIRECCIÓN DE PROGRAMAS ESTRATEGICOS 1816	100207 Participación y Colaboración Ciudadana	Componente	Porcentaje de Foros de análisis realizados en temas municipales.	75%	50%	67%
		Actividad	Porcentaje de jóvenes beneficiados en la realización de foros de análisis en temas municipales.	80%	60%	75%
		Actividad	Medición de avance físico de finiquitos de contratos pagados	100%	100%	100%
	100201 Infraestructura Social	Actividad	Número de suministros entregados.	600	200	33%
DIRECCIÓN DE PIPAS MUNICIPALES 1817	M000001 DIRECCIÓN DE PIPAS MUNICIPALES	Componente	Porcentaje de avance de viajes ejecutados	0	569.44	Avance sin metas
		Actividad	Porcentaje de viajes de Pipas a DGDR, DGEDU, Organismos gubernamentales, Grupos Indígenas, peregrinos, migrantes (sin costo)	0	600	Avance sin metas
		Actividad	Porcentaje de viajes de Pipas a asentamientos irregulares para Programa Agua sin costo.	0	600	Avance sin metas

Evaluador: MMMV

Coordinador: DPPC