León
cada vez mejor
GOBIERNO MUNICIPAL

León, Gto., a 26 de abril del 2021
Oficio no. CM/1729/2021
Asunto: Evaluación trimestral 4to trimestre

Dr. Juan Martín Álvarez Esquivel
Director General de Salud Municipal
Presente

El **Sistema de Evaluación del Desempeño (SED)** es una de las herramientas utilizadas para mejorar el funcionamiento de la administración y las políticas públicas, cuya finalidad es la de realizar el seguimiento y la evaluación de los programas presupuestarios municipales, para otorgar información fundamental en la determinación del impacto que tienen los recursos públicos en el beneficio social.

En este marco, a través del presente me permito enviarle los resultados de l**a Evaluación Trimestral de Eficacia, Economía y Eficiencia en el Logro de Objetivos y Metas, correspondiente al trimestre octubre-diciembre 2020,** de la que se desprenden observaciones y sus correspondientes Aspectos Susceptibles de Mejora, los cuales deberán ser atendidos informando a este Órgano de Control en un plazo de **5** días hábiles posteriores a la recepción del presente la justificación de las observaciones señaladas en el presente informe.

Lo anterior de conformidad a lo establecido en el artículo 134 de la Constitución Política de los Estados Unidos Mexicanos, los artículos 55, 61, 62, 64, 79 y 80 de la Ley General de Contabilidad; 73, 102 septies y 102 octies de la Ley para el Ejercicio y Control de los Recursos Públicos para el Estado de Guanajuato; 131 y 139 fracciones III y XXI de la Ley Orgánica Municipal y 81 fracciones II y IV del Reglamento Interior de la Administración Pública Municipal de León, Guanajuato.

Agradeciendo sus atenciones al presente, quedo de usted.

Atentamente,
"El trabajo todo lo vence"
"2021, Año de la Independencia"

Lic. Leopoldo Edgardo Jiménez Soto
Contralor Municipal.

CONTRALORIA MUNICIPAL
LEON, GTO.

C.c.p. Lic. Ma. Esther Hernández Becerra. Directora de Evaluación del Sistema de Control Interno. Para seguimiento.

MEHB/AACG

GOBIERNO MUNICIPAL

Evaluación trimestral del logro de objetivos y metas

(Eficacia y Economía)

Trimestre
Octubre - diciembre 2020

Dependencia/Entidad Evaluada:
Dirección General de Salud

cada vez mejor

Dirección de Evaluación del Sistema de Control Interno

1. Descripción

El Sistema de Evaluación del Desempeño (SED) es el conjunto de elementos metodológicos que permiten realizar una valoración objetiva del desempeño de los programas, bajo los principios de verificación del grado de cumplimiento de metas y objetivos, con base en indicadores estratégicos y de gestión que permitan conocer el impacto social y valor público de los programas y de los proyectos.

La Evaluación Trimestral de Resultados es una de las evaluaciones consideradas dentro del **Programa Anual de Evaluación del Desempeño 2020** emitido por la Contraloría Municipal y se apegan a lo establecido en los "Lineamientos para la Evaluación del Desempeño de los Programas Presupuestarios de la Administración Pública del Municipio de León" emitidos y publicados por este Órgano de Control.

2. Objetivo

"Verificar de forma trimestral el grado de Eficacia y Economía en el ejercicio de los recursos públicos por parte de las dependencias, entidades y organismos autónomos de la Administración Pública Municipal de León, Guanajuato".

3. Fundamento Legal

- Artículo 134, de la Constitución Política de los Estados Unidos Mexicanos
- Artículo 7 de la Ley de Presupuesto de Egresos de la Federación.
- Artículo Décimo Transitorio de la Ley de Ingresos de la Federación.
- Artículos 17 y 21 de la Ley de Disciplina Financiera de las Entidades Federativas y los Municipios
- Artículos 4, 54, 61, 62, 64, 79 y 80 de la Ley General de Contabilidad Gubernamental.
- Artículos 85, 110, 114 y 115 de la Ley Federal de Presupuesto y Responsabilidad Hacendaria
- Artículos 73, 102 sexies, 102 septies y 102 octies de la Ley para el Ejercicio y Control de los Recursos Públicos para el Estado de Guanajuato.
- Artículos 7, fracciones V y VI y 10 fracción I, de la Ley de Responsabilidades Administrativas para el Estado de Guanajuato.
- Artículos 131 y 139 de la Ley Orgánica Municipal.
- Artículos 75 y 81 del Reglamento Interior de la Administración Pública Municipal.
- Lineamientos generales en materia de racionalidad, austeridad y disciplina presupuestal para el ejercicio fiscal 2020, del Municipio de León, Guanajuato.
- Lineamientos para la Evaluación del Desempeño de los Programas Presupuestarios de la Administración Pública del Municipio de León.
- Programa Anual de Evaluación del Desempeño 2020.
- Metodología para la evaluación de Eficacia, Economía y Eficiencia, en el cumplimiento de metas de la Administración Pública del Municipio de León Gto. 2019.

Evaluador: JRTM Coordinador: AACG

4. Metodología

I. Indicadores del Desempeño

Eficacia: mide el grado del cumplimiento de los objetivos establecidos, es decir, dan evidencia sobre el grado en que se están alcanzando los objetivos descritos. Se calcula de forma trimestral de acuerdo a la siguiente fórmula:

$$Eficacia = \frac{Metas\ Alcanzadas}{Metas\ Programadas} x100$$

Para la valoración del cumplimiento de las metas se establecen los siguientes parámetros:

Parámetros de valoración del Indicador de Eficacia

Adecuado	Atención Operacional	Deficiente
Eficacia > 85%	85% > Eficacia >70%	Eficacia < 70%

Economía: mide la capacidad del ente para administrar, generar o movilizar de manera adecuada los recursos financieros que le fueron autorizados para la ejecución de programas. Se calcula de forma trimestral de acuerdo a la siguiente fórmula:

$$Economía = \frac{Presupuesto\ Ejercido}{Presupuesto\ Modificado} X100$$

Para la valoración de la economía se establecen los siguientes parámetros:

Parámetros de valoración del Indicador de Economía

Adecuado	Atención Operacional	Deficiente
Economía > 95%	95% > Economía > 85%	Economía < 85%

Índice Municipal de Cumplimiento de Metas y Ejercicio Presupuestal (IMCUMEP)

Mide tanto el grado de cumplimiento de los indicadores asociados a la precisión con la que se plantearon las metas, así como la eficacia en el ejercicio del presupuesto programado respecto al periodo evaluado.

El IMCUMEP se compone de dos indicadores ponderados: Eficacia con el 70% y Economía con el 30%:

Evaluador: JPTM Coordinador: AACG

$$IMCUMEP = Eficacia * (0.7) + Economia * (0.3)$$

Por último, para la valoración del IMCUMEP se establecen los siguientes parámetros:

Parámetros de valoración del Indicador de Economía

Adecuado	Atención Operacional	Deficiente
IMCUMEP > 0.9	0.9 > IMCUMEP > 0.80	IMCUMEP < 0.80

II. Momentos Contables del Presupuesto de Egresos

Gasto Modificado: Se refiere al momento contable que refleja la asignación presupuestaria que resulta de incorporar, en su caso, las adecuaciones presupuestarias al presupuesto aprobado.
Gasto Comprometido: Es el momento contable que refleja la aprobación por autoridad competente de un acto administrativo, u otro instrumento jurídico que formaliza una relación jurídica con terceros para la adquisición de bienes y servicios o ejecución de obras.
Gasto Devengado: Es el momento contable que refleja el reconocimiento de una obligación de pago a favor de terceros por la recepción de conformidad de bienes, servicios y obras oportunamente contratados; así como de las obligaciones que derivan de tratados, leyes, decretos, resoluciones y sentencias definitivas.
Gasto Ejercido: Es el momento contable que refleja la emisión de una cuenta por liquidar certificada o documento equivalente debidamente aprobado por la autoridad competente.

III. Notas Metodológicas

a) El porcentaje es un símbolo matemático, que representa una cantidad dada como una fracción en 100 partes iguales, también se le llama comúnmente tanto por ciento, donde por ciento significa «de cada cien unidades. Por lo anterior, y a efecto de poder contar con información estadística confiable, en aquellos indicadores cuyo resultado por fórmula sea superior al estadísticamente permitido, se ajustarán automáticamente al 100%.

b) Posterior al cálculo de la Eficacia, se procede a una normalización de la información conforme a lo siguiente:

- Los indicadores que presentan un resultado con valores superiores a 0% y menores a 100% durante el periodo evaluado mantienen su resultado.
- Los indicadores con resultado superior a 100% se normaliza su resultado a 100%

IV. Glosario:

Indicador: herramienta que entrega información cuantitativa respecto al logro o resultado de los objetivos de un programa, cubriendo aspectos cuantitativos o cualitativos, para la toma de decisiones.

SISPBR: Sistema de Presupuesto Basado en Resultados

Aspecto susceptible de mejora: A los hallazgos, debilidades, oportunidades y amenazas identificadas en la evaluación y/o informes, que pueden ser atendidos para la mejora del programa

Presupuesto basado en resultados: El modelo mediante el cual el proceso presupuestario incorpora sistemáticamente consideraciones sobre los resultados obtenidos y esperados de la aplicación de los recursos públicos, a efecto de lograr una mejor calidad del gasto público y favorecer la rendición de cuentas.

Programa presupuestario: Categoría programática que permite organizar, en forma representativa y homogénea, las asignaciones de recursos para programas y proyectos, que establece los objetivos, metas e indicadores, para los ejecutores del gasto, y que contribuye al cumplimiento de los instrumentos de planeación.

Unidades Responsables: La dependencia o entidad que esté obligada a la rendición de cuentas sobre los recursos humanos, materiales y financieros que administran para contribuir al cumplimiento de los programas comprendidos en la estructura programática autorizada.

5. Resultados

A continuación, se presentan los resultados obtenidos, considerando únicamente la información de los **programas presupuestarios que cuentan con presupuesto y metas asignadas para el Trimestre octubre – diciembre 2020.**

El presente análisis, se hizo utilizando la información extraída del SISPBR con corte al día 25 de enero del 2021, la cual es utilizada para la elaboración de los Reportes de Cuenta Pública elaborados por la Tesorería Municipal; por su parte, el ente evaluado proporcionó la información correspondiente mediante oficio DGS/0040/2021 el día 15 de enero 2021 al trimestre octubre-diciembre.

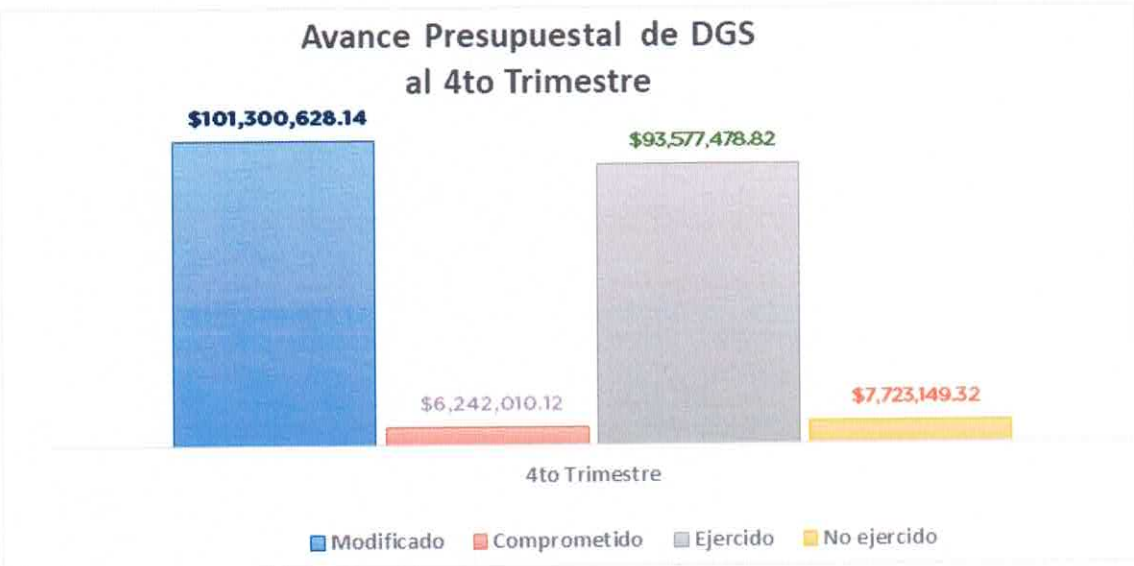

Fuente: Elaborado por DESCI con datos extraídos de SISPBR con corte al 25 de enero del 2021, así como la información presupuestal proporcionada por Tesorería.

Evaluador: JRTM Coordinador: AACG

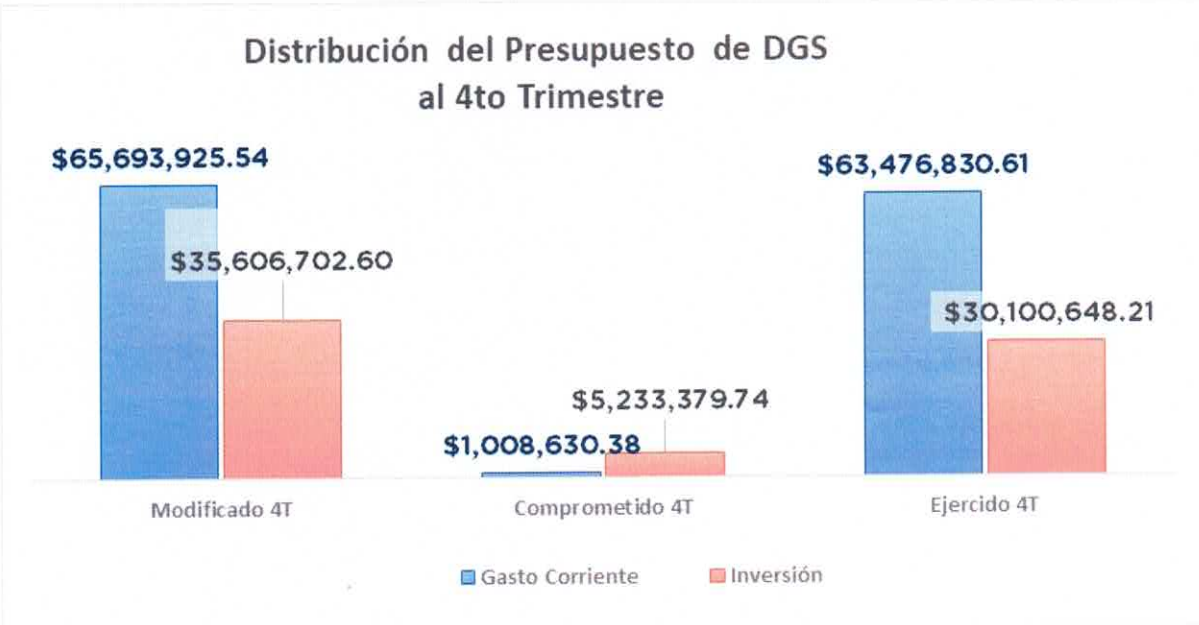

Fuente: Elaborado por DESCI con datos extraídos de SISPBR con corte al 25 de enero del 2021, así como la información presupuestal proporcionada por Tesorería.

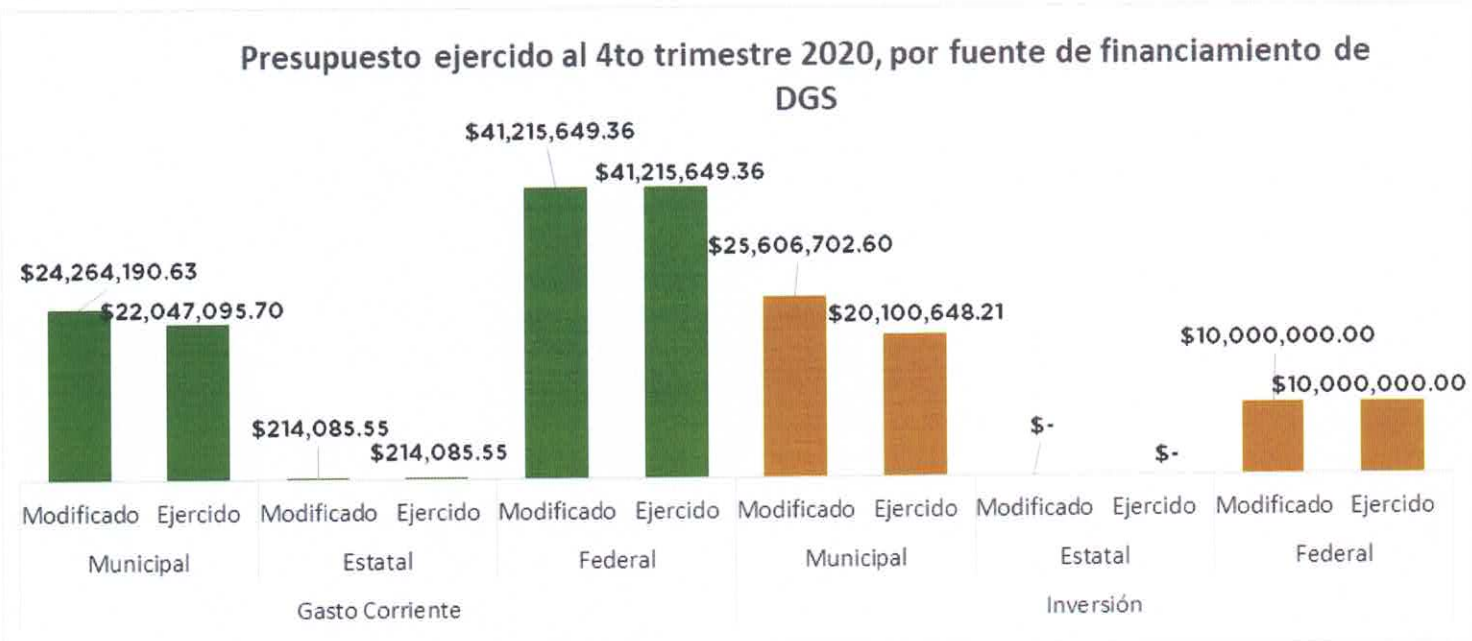

Fuente: Elaborado por DESCI con datos extraídos de SISPBR con corte al 25 de enero del 2021, así como la información presupuestal proporcionada por Tesorería.

Evaluador: JRTM Coordinador: AACG

León cada vez mejor GOBIERNO MUNICIPAL

Dirección de Evaluación del Sistema de Control Interno

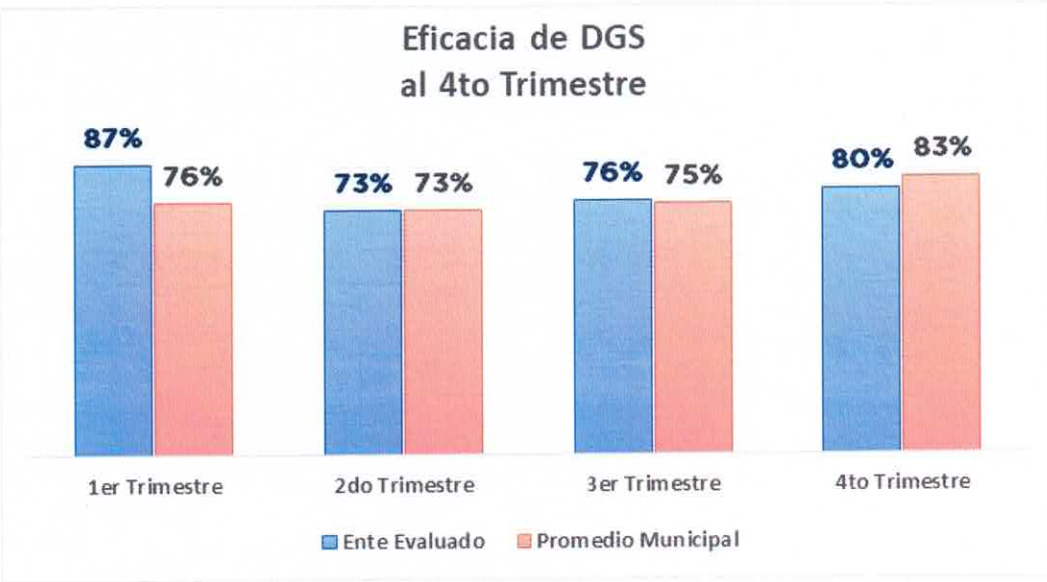

Fuente: Elaborado por DESCI con datos extraídos de SISPBR con corte al 25 de enero del 2021, así como la información presupuestal proporcionada por Tesorería.

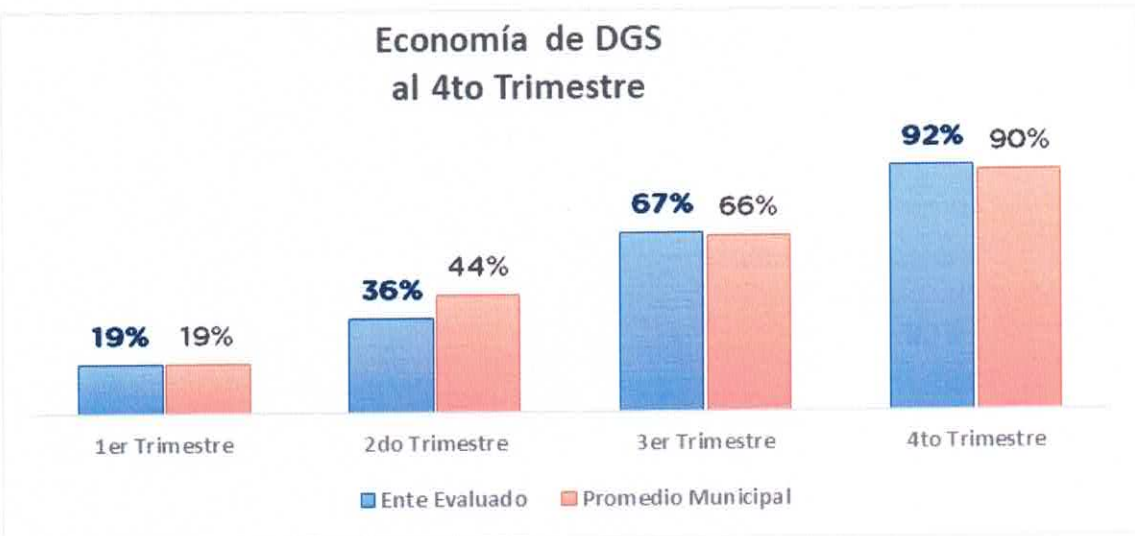

Fuente: Elaborado por DESCI con datos extraídos de SISPBR con corte al 25 de enero del 2021, así como la información presupuestal proporcionada por Tesorería.

Evaluador: JRTN Coordinador: AACG

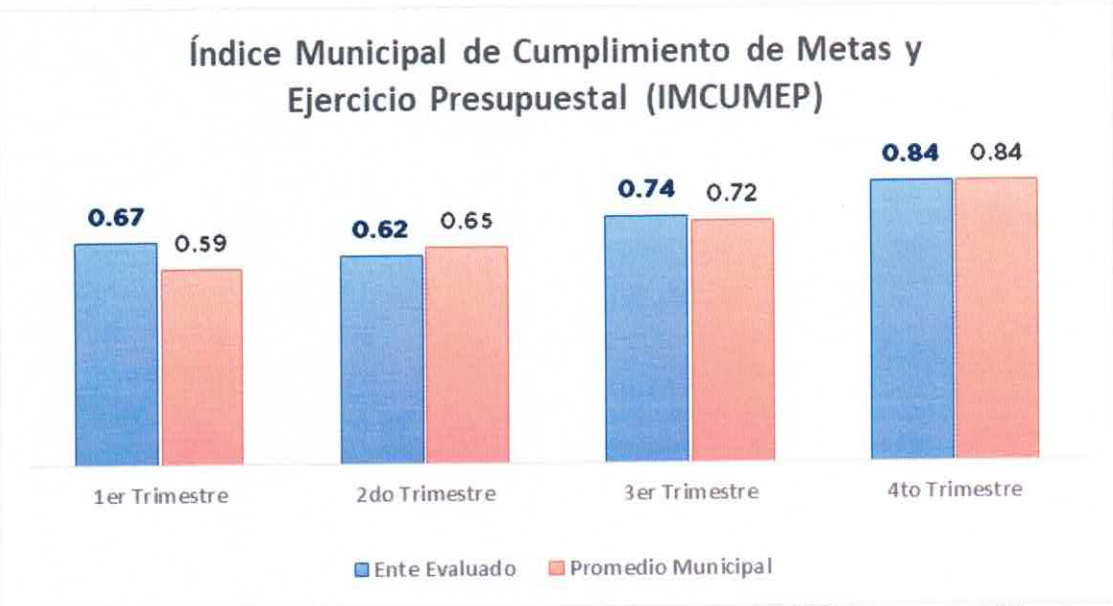

Fuente: Elaborado por DESCI con datos extraídos de SISPBR con corte al 25 de enero del 2021, así como la información presupuestal proporcionada por Tesorería.

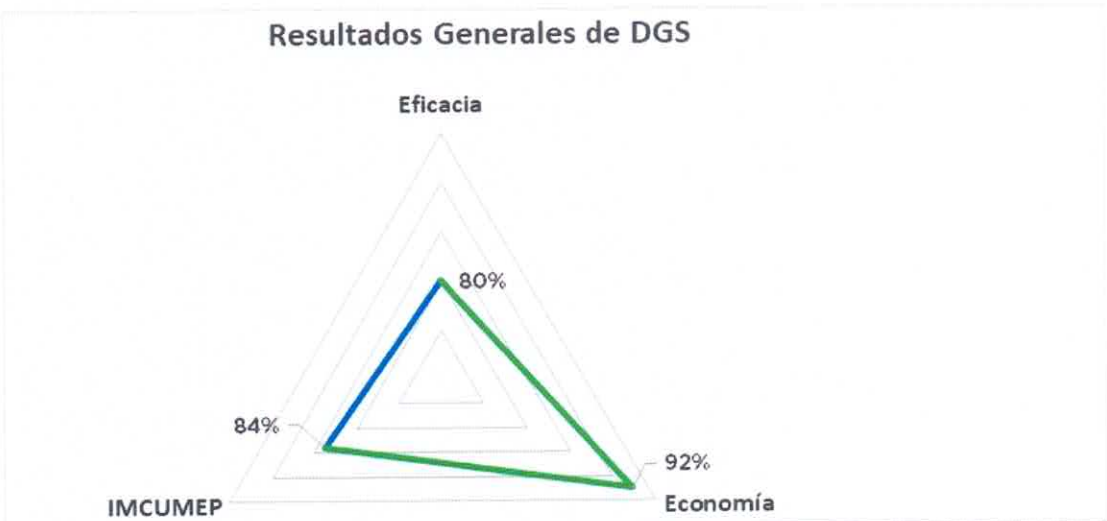

Semáforo	Parámetro
Adecuado	Superior o igual a 90%
Atención Operacional	Superior o igual a 80% e inferior a 90%
Deficiente	Inferior a 80%

Fuente: Elaborado por DESCI con datos extraídos de SISPBR con corte al 25 de enero del 2021, así como la información presupuestal proporcionada por Tesorería.

Evaluador: JRTM Coordinador: AACG

De donde se desprenden las siguientes observaciones y aspectos susceptibles de mejora:

Observación 1: El ente evaluado cuenta con 20 indicadores de desempeño cuyo avance se encuentra por debajo del 80% respecto a lo programado al cierre del trimestre, así como 6 indicadores con avance superior al 120%. (ver anexo 2 para mayor detalle)

Aspecto Susceptible de Mejora 1: Para los indicadores cuyo avance se encuentra por debajo del 80%, deberá informar a este órgano de control los motivos por los cuales no se cumplió con la meta programada. Para los indicadores cuyo avance se encuentra por encima del 120%, el ente evaluado deberá realizar una revisión minuciosa del planteamiento y captura de sus metas, y realizar las correcciones necesarias, de forma que los datos capturados representen correctamente el avance de metas correspondiente. Una vez realizadas estás acciones, deberá informar a este órgano de control el resultado de las gestiones realizadas, evidenciando las correcciones realizadas.

Observación 2: El ente evaluado presenta un avance del **92%** respecto al ejercicio del recurso asignado para el ejercicio 2020, lo que representa un no ejercicio del 8% de sus recursos asignados, correspondiente a la cantidad total de $7,723,149.32; no omitiendo mencionar que, de esta cantidad, $6,242,010.12 se encuentran como recurso ya comprometido para ejercer durante el ejercicio 2021.

Es importante resaltar que una parte del presupuesto total no ejercido por su dependencia se encuentra a cargo de la Dirección General de Desarrollo Institucional, la Dirección de Comunicación Social, o la Dirección de Recursos Materiales y Servicios Generales; desglosado de la siguiente manera:

Área a cargo	Presupuesto no ejercido		
	Total	Gasto corriente	Inversión
DGCS	$ 3,949.49	$ 3,949.49	NA
DGDI	$ 230,028.81	$ 229,028.82	NA
DGRMySG	$ 865,244.62	$ 865,244.62	$999.99
DGSalud	$ 6,623,926.40	$1,118,872.00	$5,505,054.40
Total	$7,723,149.32	$2,217,094.93	$5,506,054.39

Aspecto Susceptible de Mejora 2: El ente evaluado deberá informar de manera detallada a este Órgano de Control las razones por las cuales no ejerció el presupuesto de gasto corriente asignado a su cargo, mismo que asciende a $1,118,872.00. y las acciones que emprenderá para evitar esta situación durante el ejercicio en curso.

Evaluador: JRTM Coordinador: AACG

Observación 3. Respecto al presupuesto de inversión, se observa en el anexo 1.2 que el ente evaluado no ejerció la cantidad de $5,506,054.39 lo cual se desglosa en los siguientes programas:

PROGRAMA	PRESUPUESTO NO EJERCIDO
100235 PROGRAMA AMBIENTE LIMPIO	$5,405,944.99
100204 PROGRAMA ATENCION A GRUPOS VULNERABLES	$13,236.99
100232 PROGRAMA ATENCION DE SALUD A GRUPOS VULNERABLES	$86,872.41

Aspecto susceptible de mejora 3: El ente evaluado deberá informar a este órgano de control las razones por las cuales no ejerció el recurso asignado para inversión en tiempo y forma, así como informar las acciones que emprenderá para evitar esta situación en el ejercicio en curso.

Evaluador: JRTM Coordinador: AACG

6. Seguimiento

En el ejercicio de sus atribuciones la Contraloría Municipal, implementa la "Evaluación Trimestral de Resultados", la cual forma parte de su **Programa Anual de Evaluación del Desempeño 2020**, orientada a identificar los aspectos susceptibles de mejora de las dependencias y entidades de la administración pública municipal que contribuyan a impulsar una verdadera Gestión para Resultados (GpR).

La evaluación en la gestión pública implica proporcionar información acerca del desempeño de los programas presupuestarios de las dependencias centralizadas, paramunicipales y organismos autónomos, para identificar las diferencias entre el desempeño real y el esperado, así como su aportación para resolver los problemas que aquejan a la sociedad. Con lo anterior, se obtienen las herramientas e instrumentos necesarios para la mejora continua del quehacer público, obteniendo como resultado una adecuada asignación y aplicación de los recursos, creando el valor público por parte del gobierno.

Así pues, esta medición de la evaluación del desempeño tiene dos aspectos principales:

i. El proceso de toma de decisiones, que es la evaluación que apoya a la reestructuración de problemas y a la formulación de nuevos programas o la reformulación en su caso, de aquellos que no estén cumpliendo sus objetivos, y

ii. El aprendizaje organizacional, es la retroalimentación a los responsables de los programas presupuestarios con información sobre lo que se hace, cómo se está haciendo, si se está respondiendo a los beneficiarios y qué variables externas están incidiendo en el programa.

En este sentido, la evaluación trimestral del logro de objetivos y metas tiene como objetivo fundamental el brindar seguimiento oportuno al ejercicio de los recursos públicos y avance en el logro de objetivos y metas, brindando al Evaluado información oportuna y objetiva que coadyuve a evitar, por una parte, la presencia de subejercicios al término del año fiscal y por otra el no cumplimiento de las metas y objetivos planteados.

Atentamente

León, Guanajuato a 19 de abril del 2021
El trabajo todo lo vence
"2021, Año de la Independencia"

Lic. Ma. Esther Hernández Becerra
Directora General de Evaluación del Sistema de Control Interno

Evaluador: JRTM Coordinador: AACG

León
cada vez mejor
GOBIERNO MUNICIPAL

ANEXO 1. DESGLOSE POR PROGRAMA PRESUPUESTARIO

1.1 Presupuesto por programa y origen

GC/INV	ORIGEN	DESCRIPCIÓN DE ORIGEN	PROGRAMA	PRESUPUESTO MODIFICADO	PRESUPUESTO COMPROMETIDO	PRPESUPUESTO EJERCIDO	PRESUPUESTO NO EJERCIDO
Gasto corriente	11AA01	RECURSOS PROPIOS	E000002 DIRECCION GENERAL DE SALUD	$23,072,875.24	$1,008,630.37	$20,952,808.04	$2,120,067.20
	11AB01	PARTICIPACIONES		$40,824,324.44	$0.00	$40,824,324.44	$0.00
	12AA01	RECURSOS PROPIOS		$1,190,279.51	$0.01	$1,093,251.78	$97,027.73
	12AA18	REMANENTE RECURSOS PROPIOS 2018		$1,035.88	$0.00	$1,035.88	$0.00
	12AB01	REMANENTE PARTICIPACIONES		$391,324.92	$0.00	$391,324.92	$0.00
	31DA01	RECURSOS EXTRAORDINARIOS		$214,085.55	$0.00	$214,085.55	$0.00
Inversión	11AA01	RECURSOS PROPIOS	100204 PROGRAMA ATENCION A GRUPOS VULNERABLES	$216,837.00	$0.00	$203,600.01	$13,236.99
	12AA01	RECURSOS PROPIOS		$364,799.16	$0.00	$364,799.16	$0.00
	11AA01	RECURSOS PROPIOS		$3,415,712.25	$0.01	$3,328,839.84	$86,872.41
	11AB01	PARTICIPACIONES		$10,000,000.00	$0.00	$10,000,000.00	$0.00
	12AA01	RECURSOS PROPIOS		$647,869.20	$0.00	$647,869.20	$0.00
	12AA18	REMANENTE RECURSOS PROPIOS 2018		$4,261.84	$0.00	$4,261.84	$0.00
	11AA01	RECURSOS PROPIOS	100235 PROGRAMA AMBIENTE LIMPIO	$8,625,999.75	$4,224,714.69	$4,228,719.80	$4,397,279.95
	12AA01	RECURSOS PROPIOS		$5,289,368.79	$716,297.10	$4,573,071.69	$716,297.10
	12AA18	REMANENTE RECURSOS PROPIOS 2018		$7,041,854.61	$292,367.94	$6,749,486.67	$292,367.94

1.2 Eficacia y economía por programa

GC/INV	PROGRAMA	PRESUPUESTO MODIFICADO	PRESUPUESTO COMPROMETIDO	PRESUPUESTO EJERCIDO	PRESUPUESTO NO EJERCIDO	ECONOMIA	EFICACIA
Inversión	100235 PROGRAMA AMBIENTE LIMPIO	$20,957,223.15	$5,233,379.73	$15,551,278.16	$5,405,944.99	74%	100%
	100204 PROGRAMA ATENCION A GRUPOS VULNERABLES	$581,636.16	$0.00	$568,399.17	$13,236.99	98%	93%
	100232 PROGRAMA ATENCION DE SALUD A GRUPOS VULNERABLES	$14,067,843.29	$0.01	$13,980,970.88	$86,872.41	99%	83%
Gasto corriente	E000002 DIRECCION GENERAL DE SALUD	$65,693,925.54	$1,008,630.38	$63,476,830.61	$2,217,094.93	97%	70%

Evaluador: JRTM Coordinador: AACG

ANEXO 2. DESGLOSE POR INDICADOR

En este apartado se incluyen todos aquellos indicadores del ente que cuenten con meta modificada para el trimestre evaluado.

PROGRAMA	NIVEL RESUMEN NARRATIVO	ID INDICADOR	INDICADOR	META MODIFICADA	META ALCANZADA	AVANCE TOTAL
100204 PROGRAMA ATENCION A GRUPOS VULNERABLES	COMPONENTES	10528	PORCENTAJE DE ATENCIONES REALIZADAS A PACIENTES GERIATRICOS	35.28	25.79	73%
	ACTIVIDAD	2129	PORCENTAJE ADQUISICIONES REALIZ8ADAS PARA ATENCION DE PACIENTES GERIATRICOS	100	100	100%
	ACTIVIDAD	2360	PORCENTAJE DE CAPACITACIONES REALIZADAS A MEDICOS Y ENFERMERAS DE TEMAS PARA ATENCION MEDICA DE PACIENTES GERIATRICOS	100	100	100%
	ACTIVIDAD	2361	PORCENTAJE DE CONTRATOS REALIZADOS PARA BRINDAR ATENCIONES MEDICAS A PACIENTES GERIATRICOS	100	100	100%
	PROPOSITO	10699	PORCENTAJE DE ACCIONES REALIZADAS	100	57.69	58%
	COMPONENTES	10700	PORCENTAJE DE DETECCIONES REALIZADAS	50	26.06	52%
	ACTIVIDAD	2038	PORCENTAJE DE CONVENIO REALIZADO.	100	100	100%
	ACTIVIDAD	2045	PORCENTAJE DE ADQUISICIONES DE CUADRO MATERIALES, ACCESORIOS Y SUMINISTROS DE LABORATORIO PARA DETECCION DE ENFERMEDADES REALIZADOS.	100	100	100%
	ACTIVIDAD	2561	PORCENTAJE DE TRANSFERENCIA REALIZADA	100	100	100%
	COMPONENTES	10701	PORCENTAJE DE CONSULTAS MEDICAS	46	21.03	46%
	ACTIVIDAD	2063	PROGRAMACION DE CONSULTAS MEDICAS A LOS PACIENTES.	100	49.98	50%
	COMPONENTES	10702	PORCENTAJE DE ATENCIONES DENTALES BRINDADAS	42.5	23.27	55%
	ACTIVIDAD	2067	PORCENTAJE DE UNIDADES DENTALES MOVILES CON CAMPER ADQUIRIDAS	100	100	100%
	ACTIVIDAD	2070	PORCENTAJE DE ADQUISICIONES DE CUADRO MATERIALES MEDICOS REALIZADOS	100	100	100%
	COMPONENTES	10703	PORCENTAJE DE PROMOTORES CAPACITADOS DE LA RED DE SALUD	100	106.67	107%
	ACTIVIDAD	2083	PORCENTAJE DE CAPACITACIONES REALIZADAS PARA LOS PROMOTORES DE LA RED DE SALUD	100	75	75%
	COMPONENTES	10704	PORCENTAJE DE VERIFICACIONES REALIZADAS	33.33	60	180%
	ACTIVIDAD	2104	PORCENTAJE DE ADQUISICION DE INSUMOS	100	100	100%
	COMPONENTES	10705	PORCENTAJE DE PROFESIONALES DE LA SALUD CAPACITADOS	100	123	123%
	ACTIVIDAD	2107	PORCENTAJE DE CAPACITACIONES REALIZADAS PARA PROFESIONALES DE LA SALUD	100	66.66	67%

Evaluador: JRTM Coordinador: AACG

	COMPONENTES	10706	PORCENTAJE DE EVALUACIONES REALIZADAS	49.5	79.8	161%
	ACTIVIDAD	2118	PORCENTAJE DE CONVENIO REALIZADO	100	100	100%
100235 PROGRAMA AMBIENTE LIMPIO	COMPONENTES	10736	PORCENTAJE DE ADQUISICIONES PARA REHABILITACION DEL CENTRO DE CONTROL Y BIENESTAR ANIMAL	100	100	100%
	ACTIVIDAD	2141	PORCENTAJE DE SOLICITUDES DE COMPRA PARA LAS ADQUISICIONES DEL CENTRO DE CONTROL Y BIENESTAR ANIMAL	100	100	100%
	COMPONENTES	10737	PORCENTAJE OBRA REHABILITADA	100	100	100%
	ACTIVIDAD	2056	PORCENTAJE DE OBRA SUPERVISADA	100	100	100%
	ACTIVIDAD	2470	PORCENTAJE DE SOLICITUD DE COMPRA DEL SISTEMA DE REFRIGERACION PARA LA CARNE DE AVE SACRIFICADA	100	100	100%
	COMPONENTES	10738	PORCENTAJE OBRA TERMINADA	100	100	100%
	ACTIVIDAD	2471	PORCENTAJE DE SUPERVISION DE AVANCES DE LA OBRA	100	100	100%
	COMPONENTES	10739	PORCENTAJE OBRA TERMINADA	100	100	100%
	ACTIVIDAD	2051	PORCENTAJE DE SUPERVISION DE AVANCES DE LA CONSTRUCCION EN LOS PANTEONES ANTE LA DIRECCION DE OBRA PUBLICA	100	100	100%
E000002 DIRECCION GENERAL DE SALUD	COMPONENTES	9412	PORCENTAJE DE ATENCION A LAS PETICIONES DE LA CIUDADANIA POR SERVICIOS DE SALUD	100	100	100%
	ACTIVIDAD	1195	PORCENTAJE DE CONSULTA MEDICA A GRUPOS VULNERABLES	100	15.85	16%
	ACTIVIDAD	1199	PLATICAS DE PREVENCION DE INFECCIONES DE TRANSMISION SEXUAL	100	1.39	1%
	ACTIVIDAD	1201	PRESTACION DEL SERVICIO DENTAL DE PRIMER NIVEL A LA POBLACION	100	24.72	25%
	ACTIVIDAD	1202	PRESTACION DEL SERVICIO DE CONSULTA MEDICA DE PRIMER NIVEL	100	25.15	25%
	ACTIVIDAD	1231	DETECCION DE DIABETES MELLITUS E HIPERTENSION ARTERIAL A LA POBLACION QUE LO SOLICITE	100	40.65	41%
	ACTIVIDAD	1232	PORCENTAJE DE PRESTACION DEL SERVICIO DE CONSULTAS DE NUTRICION A LA POBLACION QUE LO SOLICITE	100	43.8	44%
	ACTIVIDAD	1233	PORCENTAJE DE PRESTACION DEL SERVICIO DE CONSULTAS DE ACOMPAÑAMIENTO PSICOLOGICO A LA POBLACION	100	86.44	86%
	COMPONENTES	9449	PORCENTAJE DE ATENCION A LAS PETICIONES DE LA CIUDADANIA POR SERVICIOS DE SALUD	100	100	100%
	ACTIVIDAD	1265	PRESTACION DEL SERVICIO DE PLATICAS FOMENTO AL TRATO DIGNO DE MASCOTAS	100	108.33	108%
	ACTIVIDAD	1266	PORCENTAJE DE SERVICIO DE ADOPCION DE MASCOTAS	100	142.02	142%
	ACTIVIDAD	1268	PORCENTAJE DE SERVICIOS DE INHUMACION	100	119.41	119%
	ACTIVIDAD	1269	PORCENTAJE DE LOS SERVICIOS DE EXHUMACION	100	106.73	107%

Evaluador: JRTM Coordinador: AACG

	ACTIVIDAD	1271	PORCENTAJE DE SERVICIOS DE REINHUMACION	100	133.47	133%
	ACTIVIDAD	1274	PORCENTAJE DE REALIZACION DEL PROCESO DE SACRIFICIO DE AVES	99.9	109.04	109%
	ACTIVIDAD	1276	PORCENTAJE DE LA REALIZACION DEL PROCESO DE EVISCERADO DE AVES	100	230.71	231%
	ACTIVIDAD	1279	PORCENTAJE DE REALIZACION DEL LAVADO Y DESINFECTADO DE JAULAS	100	196.51	197%
	ACTIVIDAD	1285	PORCENTAJE DEL RESCATE DE MASCOTAS	100	63	63%
	ACTIVIDAD	1297	PORCENTAJE DE PRESTACION DEL SERVICIO DE ESTERILIZACION DE MASCOTAS	100	118.78	119%
	ACTIVIDAD	1303	PORCENTAJE DE PRESTACION DEL SERVICIO DE NEBULIZACIONES	100	108.34	108%
	ACTIVIDAD	1304	PORCENTAJE DE REALIZACION DE ACCIONES DE VIGILANCIA SANITARIA EN GIROS Y ESTABLECIMIENTOS DE COMPETENCIA LOCAL.	100	116.12	116%
	ACTIVIDAD	1307	PORCENTAJE DE PRESTACION DE SERVICIO DE ATENCION Y SEGUIMIENTO AL 100% DE LAS DENUNCIAS CIUDADANAS EN MATERIA DE SANEAMIENTO BASICO DEFICIENTE Y CRIANZA DE ANIMALES EN ZONA URBANA.	100	100	100%
	ACTIVIDAD	1309	PORCENTAJE DE REALIZACION DE VISITAS DE VIGILANCIA SANITARIA PREVIA A LA REALIZACION DE EVENTOS DE CONCENTRACION MASIVA	100	100	100%
	COMPONENTES	9467	PORCENTAJE DE ATENCION A LAS PETICIONES DE LA CIUDADANIA POR SERVICIOS DE SALUD	100	100	100%
	ACTIVIDAD	1315	PORCENTAJE DE TALLERES DE PSICOLOGIA	100	16.66	17%
	ACTIVIDAD	1318	PORCENTAJE DE PLATICAS REALIZADAS PARA IDENTIFICAR DETECCION OPORTUNA DE CANCER DE MAMA Y PROSTATA	100	25.75	26%
	ACTIVIDAD	1348	PORCENTAJE DE REALIZACION DE CURSOS DE CAPACITACION PARA AUXILIARES DE SALUD A MUJERES DE LAS COMUNIDADES	100	0	0%
	ACTIVIDAD	1352	PORCENTAJE DE PLATICAS DE FOMENTO A LA POBLACION	100	76.29	76%
	ACTIVIDAD	1359	PORCENTAJE DE TALLERES DE NUTRICION REALIZADOS	100	6.93	7%

Evaluador: JRM Coordinador: AACG