León
cada vez mejor
GOBIERNO MUNICIPAL

León, Gto., a 26 de abril del 2021
Oficio no. CM/1714/2021
Asunto: Evaluación trimestral 4to trimestre

Lic. Roberto José Elías Orozco
Director General de COMUDE León
Presente

El **Sistema de Evaluación del Desempeño (SED)** es una de las herramientas utilizadas para mejorar el funcionamiento de la administración y las políticas públicas, cuya finalidad es la de realizar el seguimiento y la evaluación de los programas presupuestarios municipales, para otorgar información fundamental en la determinación del impacto que tienen los recursos públicos en el beneficio social.

En este marco, a través del presente me permito enviarle los resultados de **la Evaluación Trimestral de Eficacia, Economía y Eficiencia en el Logro de Objetivos y Metas, correspondiente al trimestre octubre-diciembre 2020,** de la que se desprenden observaciones y sus correspondientes Aspectos Susceptibles de Mejora, los cuales deberán ser atendidos informando a este Órgano de Control en un plazo de **5** días hábiles posteriores a la recepción del presente la justificación de las observaciones señaladas en el presente informe.

Lo anterior de conformidad a lo establecido en el artículo 134 de la Constitución Política de los Estados Unidos Mexicanos, los artículos 55, 61, 62, 64, 79 y 80 de la Ley General de Contabilidad; 73, 102 septies y 102 octies de la Ley para el Ejercicio y Control de los Recursos Públicos para el Estado de Guanajuato; 131 y 139 fracciones III y XXI de la Ley Orgánica Municipal y 81 fracciones II y IV del Reglamento Interior de la Administración Pública Municipal de León, Guanajuato.

Agradeciendo sus atenciones al presente, quedo de usted.

Atentamente,
"El trabajo todo lo vence"
"2021, Año de la Independencia"

Lic. Leopoldo Edgardo Jiménez Soto
Contralor Municipal.

CONTRALORIA MUNICIPAL
LEON, GTO.

C.c.p. Lic. Ma. Esther Hernández Becerra. Directora de Evaluación del Sistema de Control Interno. Para seguimiento.

MEHB/AACG

GOBIERNO MUNICIPAL

Evaluación trimestral del logro de objetivos y metas

(Eficacia y Economía)

Trimestre
Octubre - diciembre 2020

Dependencia/Entidad Evaluada:
Comisión Municipal de la Cultura Física y Deporte

cada vez mejor

GOBIERNO MUNICIPAL

Dirección de Evaluación del Sistema de Control Interno

1. Descripción

El Sistema de Evaluación del Desempeño (SED) es el conjunto de elementos metodológicos que permiten realizar una valoración objetiva del desempeño de los programas, bajo los principios de verificación del grado de cumplimiento de metas y objetivos, con base en indicadores estratégicos y de gestión que permitan conocer el impacto social y valor público de los programas y de los proyectos.

La Evaluación Trimestral de Resultados es una de las evaluaciones consideradas dentro del **Programa Anual de Evaluación del Desempeño 2020** emitido por la Contraloría Municipal y se apegan a lo establecido en los "Lineamientos para la Evaluación del Desempeño de los Programas Presupuestarios de la Administración Pública del Municipio de León" emitidos y publicados por este Órgano de Control.

2. Objetivo

"Verificar de forma trimestral el grado de Eficacia y Economía en el ejercicio de los recursos públicos por parte de las dependencias, entidades y organismos autónomos de la Administración Pública Municipal de León, Guanajuato".

3. Fundamento Legal

- Artículo 134, de la Constitución Política de los Estados Unidos Mexicanos
- Artículo 7 de la Ley de Presupuesto de Egresos de la Federación.
- Artículo Décimo Transitorio de la Ley de Ingresos de la Federación.
- Artículos 17 y 21 de la Ley de Disciplina Financiera de las Entidades Federativas y los Municipios
- Artículos 4, 54, 61, 62, 64, 79 y 80 de la Ley General de Contabilidad Gubernamental.
- Artículos 85, 110, 114 y 115 de la Ley Federal de Presupuesto y Responsabilidad Hacendaria
- Artículos 73, 102 sexies, 102 septies y 102 octies de la Ley para el Ejercicio y Control de los Recursos Públicos para el Estado de Guanajuato.
- Artículos 7, fracciones V y VI y 10 fracción I, de la Ley de Responsabilidades Administrativas para el Estado de Guanajuato.
- Artículos 131 y 139 de la Ley Orgánica Municipal.
- Artículos 75 y 81 del Reglamento Interior de la Administración Pública Municipal.
- Lineamientos generales en materia de racionalidad, austeridad y disciplina presupuestal para el ejercicio fiscal 2020, del Municipio de León, Guanajuato.
- Lineamientos para la Evaluación del Desempeño de los Programas Presupuestarios de la Administración Pública del Municipio de León.
- Programa Anual de Evaluación del Desempeño 2020.
- Metodología para la evaluación de Eficacia, Economía y Eficiencia, en el cumplimiento de metas de la Administración Pública del Municipio de León Gto. 2019.

Evaluador: JRTM Coordinador: AACG

4. Metodología

I. Indicadores del Desempeño

Eficacia: mide el grado del cumplimiento de los objetivos establecidos, es decir, dan evidencia sobre el grado en que se están alcanzando los objetivos descritos. Se calcula de forma trimestral de acuerdo a la siguiente fórmula:

$$Eficacia = \frac{Metas\ Alcanzadas}{Metas\ Programadas} x100$$

Para la valoración del cumplimiento de las metas se establecen los siguientes parámetros:

Parámetros de valoración del Indicador de Eficacia

Adecuado	Atención Operacional	Deficiente
Eficacia > 85%	85% > Eficacia >70%	Eficacia < 70%

Economía: mide la capacidad del ente para administrar, generar o movilizar de manera adecuada los recursos financieros que le fueron autorizados para la ejecución de programas. Se calcula de forma trimestral de acuerdo a la siguiente fórmula:

$$Economía = \frac{Presupuesto\ Ejercido}{Presupuesto\ Modificado} X100$$

Para la valoración de la economía se establecen los siguientes parámetros:

Parámetros de valoración del Indicador de Economía

Adecuado	Atención Operacional	Deficiente
Economía > 95%	95% > Economía > 85%	Economía < 85%

Índice Municipal de Cumplimiento de Metas y Ejercicio Presupuestal (IMCUMEP)

Mide tanto el grado de cumplimiento de los indicadores asociados a la precisión con la que se plantearon las metas, así como la eficacia en el ejercicio del presupuesto programado respecto al periodo evaluado.

El IMCUMEP se compone de dos indicadores ponderados: Eficacia con el 70% y Economía con el 30%:

$$IMCUMEP = Eficacia * (0.7) + Economia * (0.3)$$

Evaluador: JRTM Coordinador: AACG

Por último, para la valoración del IMCUMEP se establecen los siguientes parámetros:

Parámetros de valoración del Indicador de Economía

Adecuado	Atención Operacional	Deficiente
IMCUMEP > 0.9	0.9 > IMCUMEP > 0.80	IMCUMEP < 0.80

II. Momentos Contables del Presupuesto de Egresos

Gasto Modificado: Se refiere al momento contable que refleja la asignación presupuestaria que resulta de incorporar, en su caso, las adecuaciones presupuestarias al presupuesto aprobado.

Gasto Comprometido: Es el momento contable que refleja la aprobación por autoridad competente de un acto administrativo, u otro instrumento jurídico que formaliza una relación jurídica con terceros para la adquisición de bienes y servicios o ejecución de obras.

Gasto Devengado: Es el momento contable que refleja el reconocimiento de una obligación de pago a favor de terceros por la recepción de conformidad de bienes, servicios y obras oportunamente contratados; así como de las obligaciones que derivan de tratados, leyes, decretos, resoluciones y sentencias definitivas.

Gasto Ejercido: Es el momento contable que refleja la emisión de una cuenta por liquidar certificada o documento equivalente debidamente aprobado por la autoridad competente.

III. Notas Metodológicas

a) El porcentaje es un símbolo matemático, que representa una cantidad dada como una fracción en 100 partes iguales, también se le llama comúnmente tanto por ciento, donde por ciento significa «de cada cien unidades. Por lo anterior, y a efecto de poder contar con información estadística confiable, en aquellos indicadores cuyo resultado por fórmula sea superior al estadísticamente permitido, se ajustarán automáticamente al 100%.

b) Posterior al cálculo de la Eficacia, se procede a una normalización de la información conforme a lo siguiente:

- Los indicadores que presentan un resultado con valores superiores a 0% y menores a 100% durante el periodo evaluado mantienen su resultado.
- Los indicadores con resultado superior a 100% se normaliza su resultado a 100%

IV. Glosario:

Indicador: herramienta que entrega información cuantitativa respecto al logro o resultado de los objetivos de un programa, cubriendo aspectos cuantitativos o cualitativos, para la toma de decisiones.

SISPBR: Sistema de Presupuesto Basado en Resultados

Aspecto susceptible de mejora: A los hallazgos, debilidades, oportunidades y amenazas identificadas en la evaluación y/o informes, que pueden ser atendidos para la mejora del programa

Presupuesto basado en resultados: El modelo mediante el cual el proceso presupuestario incorpora sistemáticamente consideraciones sobre los resultados obtenidos y esperados de la aplicación de los recursos públicos, a efecto de lograr una mejor calidad del gasto público y favorecer la rendición de cuentas.

Programa presupuestario: Categoría programática que permite organizar, en forma representativa y homogénea, las asignaciones de recursos para programas y proyectos, que establece los objetivos, metas e indicadores, para los ejecutores del gasto, y que contribuye al cumplimiento de los instrumentos de planeación.

Unidades Responsables: La dependencia o entidad que esté obligada a la rendición de cuentas sobre los recursos humanos, materiales y financieros que administran para contribuir al cumplimiento de los programas comprendidos en la estructura programática autorizada.

Evaluador: JRTM Coordinador: AACG

5. Resultados

A continuación, se presentan los resultados obtenidos, considerando únicamente la información de los **programas presupuestarios que cuentan con presupuesto y metas asignadas para el Trimestre octubre – diciembre 2020.**

El presente análisis, se hizo utilizando la información extraída del SISPBR con corte al día 25 de enero del 2021, la cual es utilizada para la elaboración de los Reportes de Cuenta Pública elaborados por la Tesorería Municipal; por su parte, el ente evaluado no proporcionó la información correspondiente al trimestre octubre-diciembre.

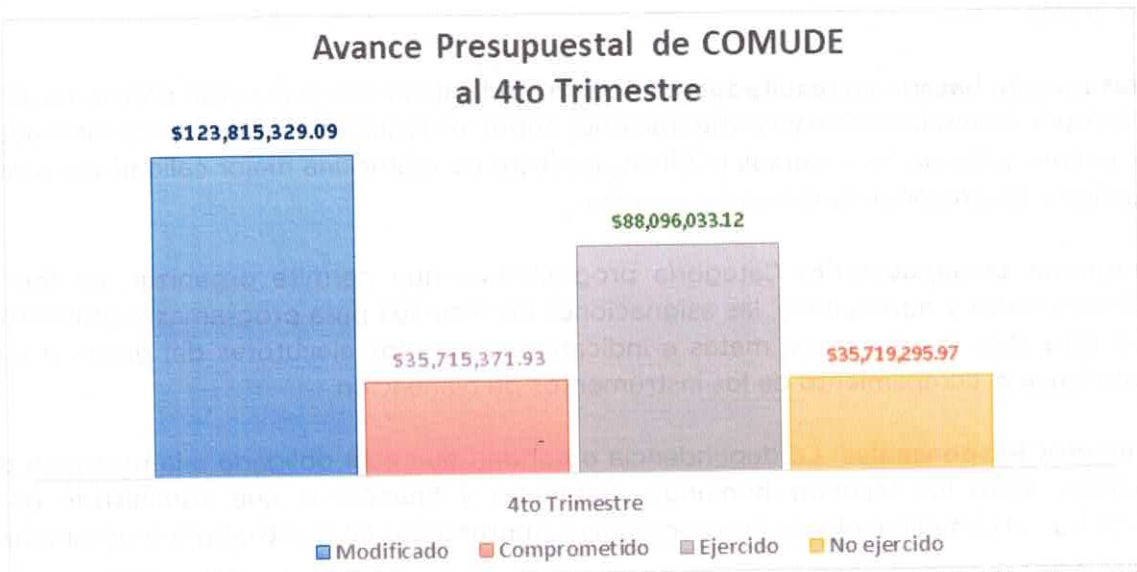

Fuente: Elaborado por DESCI con datos extraídos de SISPBR con corte al 25 de enero del 2021, así como la información presupuestal proporcionada por Tesorería.

Evaluador: JRTM Coordinador: AACG

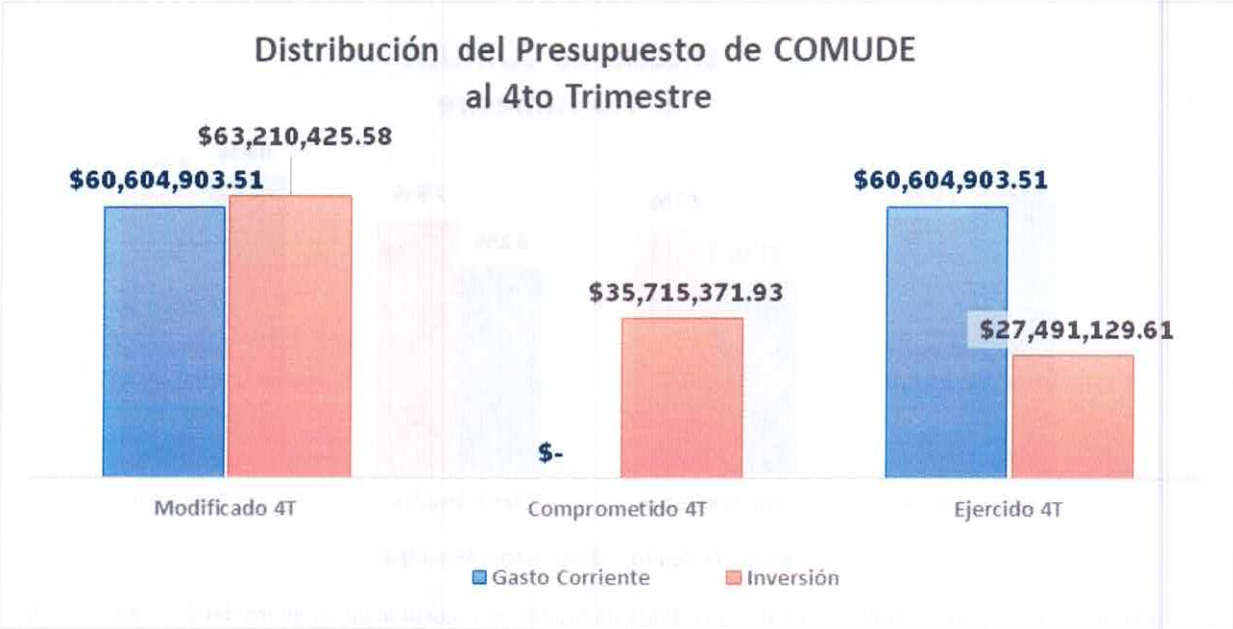

Fuente: Elaborado por DESCI con datos extraídos de SISPBR con corte al 25 de enero del 2021, así como la información presupuestal proporcionada por Tesorería.

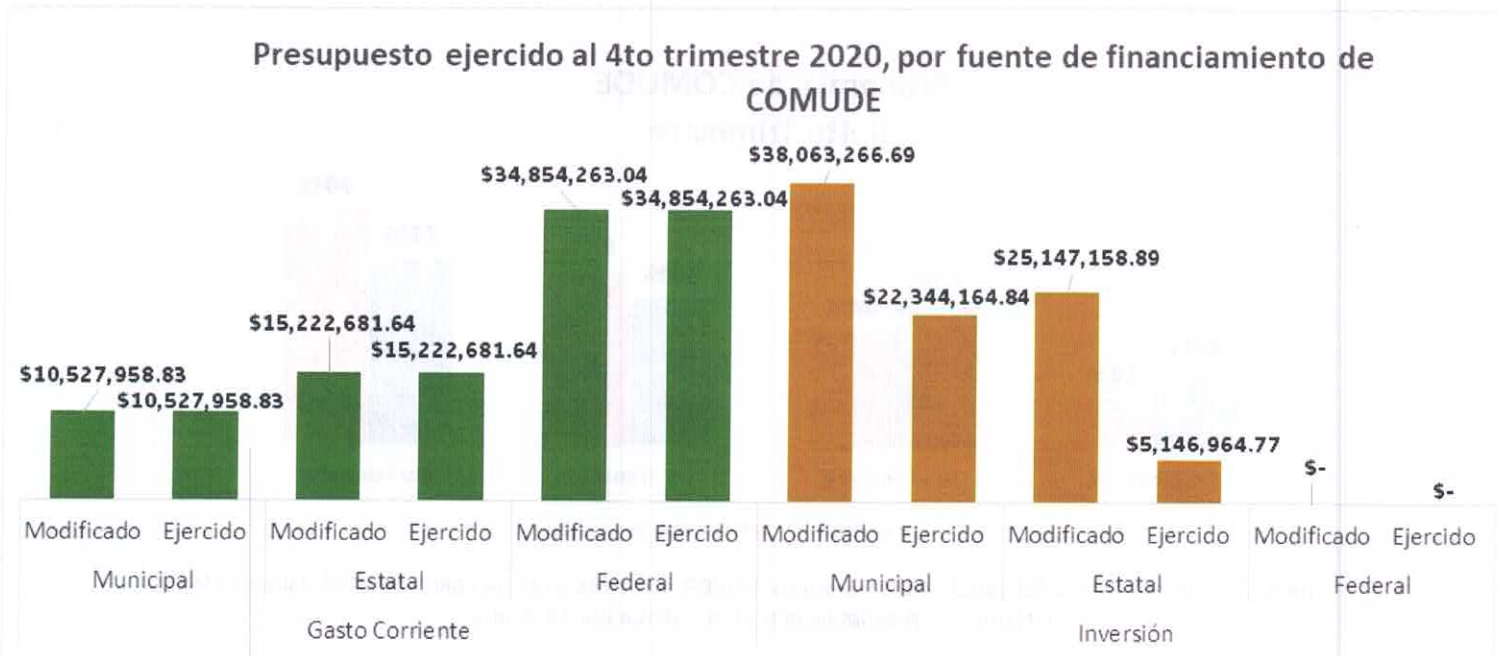

Fuente: Elaborado por DESCI con datos extraídos de SISPBR con corte al 25 de enero del 2021, así como la información presupuestal proporcionada por Tesorería.

Evaluador: JPTM Coordinador: AACG

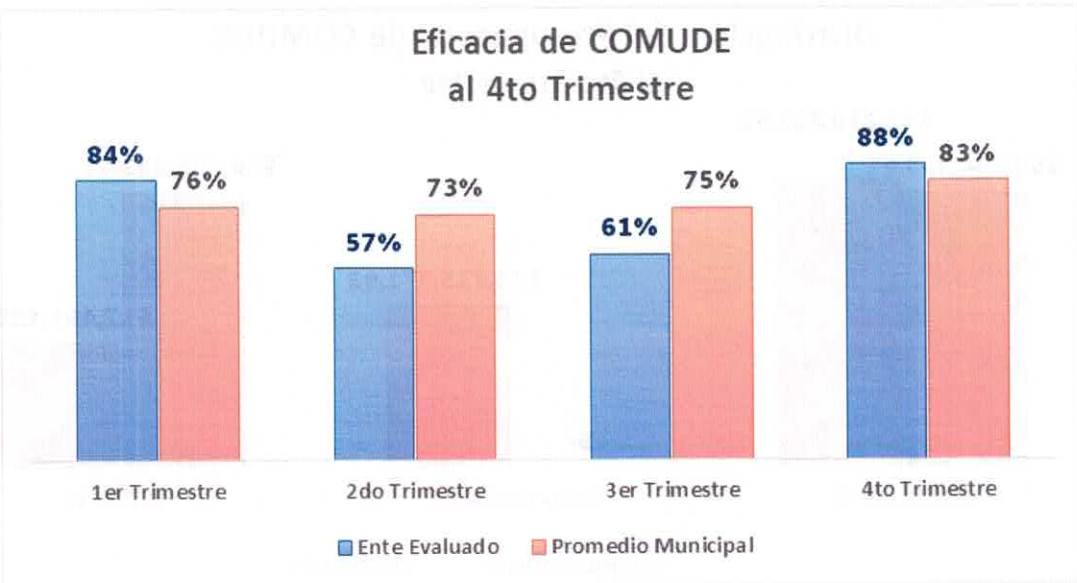

Fuente: Elaborado por DESCI con datos extraídos de SISPBR con corte al 25 de enero del 2021, así como la información presupuestal proporcionada por Tesorería.

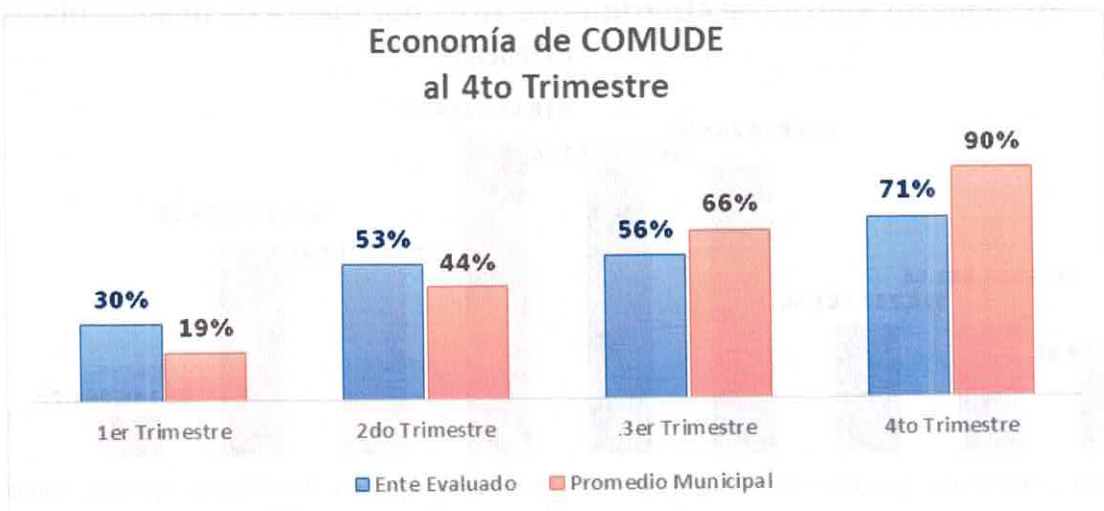

Fuente: Elaborado por DESCI con datos extraídos de SISPBR con corte al 25 de enero del 2021, así como la información presupuestal proporcionada por Tesorería.

Evaluador: JRTM Coordinador: AACG

León
cada vez mejor
GOBIERNO MUNICIPAL

Dirección de Evaluación del Sistema de Control Interno

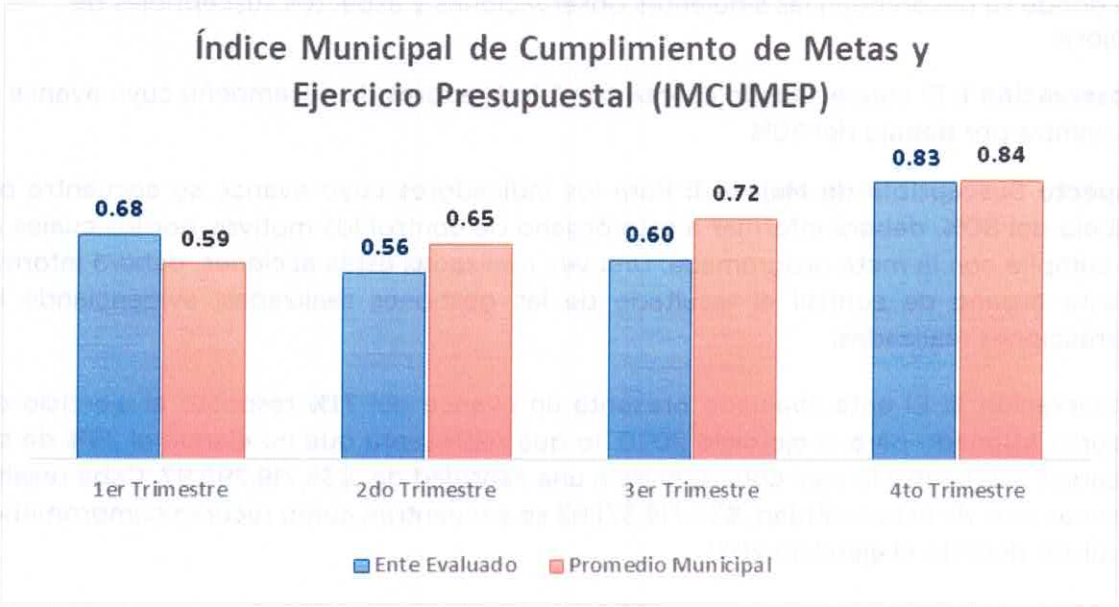

Fuente: Elaborado por DESCI con datos extraídos de SISPBR con corte al 25 de enero del 2021, así como la información presupuestal proporcionada por Tesorería.

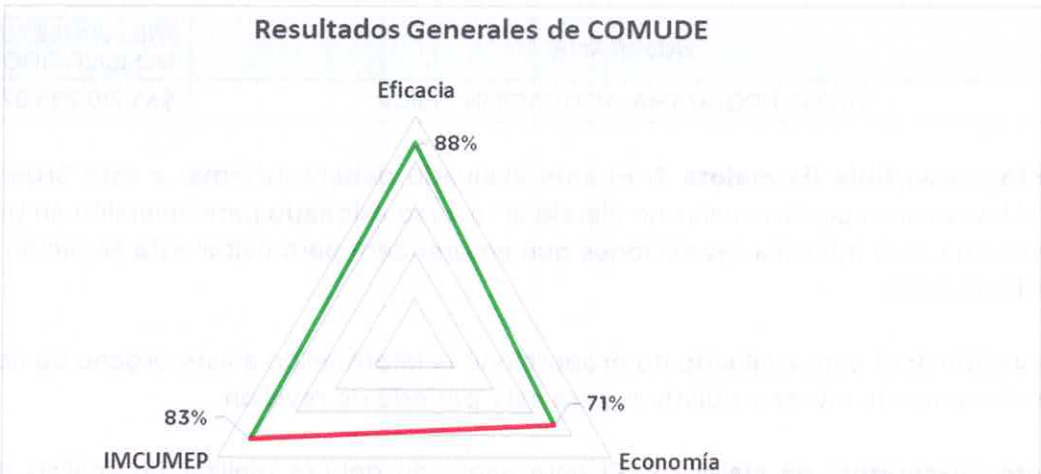

Semáforo	Parámetro
Adecuado	Superior o igual a 90%
Atención Operacional	Superior o igual a 80% e inferior a 90%
Deficiente	Inferior a 80%

Fuente: Elaborado por DESCI con datos extraídos de SISPBR con corte al 25 de enero del 2021, así como la información presupuestal proporcionada por Tesorería.

Evaluador: JRTM Coordinador: AACG

León cada vez mejor GOBIERNO MUNICIPAL

Dirección de Evaluación del Sistema de Control Interno

De donde se desprenden las siguientes observaciones y aspectos susceptibles de mejora:

Observación 1: El ente evaluado cuenta con 6 indicadores de desempeño cuyo avance se encuentra por debajo del 80%.

Aspecto Susceptible de Mejora 1: Para los indicadores cuyo avance se encuentra por debajo del 80%, deberá informar a este órgano de control los motivos por los cuales no se cumplió con la meta programada. Una vez realizadas estás acciones, deberá informar a este órgano de control el resultado de las gestiones realizadas, evidenciando las correcciones realizadas.

Observación 2: El ente evaluado presenta un avance del **71%** respecto al ejercicio del recurso asignado para el ejercicio 2020, lo que representa que no ejerció el 29% de sus recursos asignados; lo cual corresponde a una cantidad de $35,719,295.97. Cabe resaltar además que, de esta cantidad, $35,715,371.93 se encuentran como recurso comprometido a utilizar durante el ejercicio 2021.

Respecto al presupuesto de inversión, se observa en el anexo 1.2 que el ente evaluado no ejerció la cantidad de $35,719,295.97 lo cual se desglosa en los siguientes programas:

PROGRAMA	PRESUPUESTO NO EJERCIDO
100233 PROGRAMA ACTIVACION FISICA	$35,719,295.97

Aspecto susceptible de mejora 2: El ente evaluado deberá informar a este órgano de control las razones por las cuales no ejerció el recurso asignado para inversión en tiempo y forma, así como informar las acciones que emprenderá para evitar esta situación en el ejercicio en curso.

Observación 3: El ente evaluado no proporcionó la información a este órgano de control sobre el avance de metas y objetivos para este periodo de revisión.

Aspecto Susceptible de Mejora 3: El ente evaluado deberá realizar un análisis de las razones por las cuales no se ha reportado la información a este órgano de control, y realizar las acciones correspondientes para corregir tal situación.

Evaluador: JRTM Coordinador: AACG

6. Seguimiento

En el ejercicio de sus atribuciones la Contraloría Municipal, implementa la "Evaluación Trimestral de Resultados", la cual forma parte de su **Programa Anual de Evaluación del Desempeño 2020**, orientada a identificar los aspectos susceptibles de mejora de las dependencias y entidades de la administración pública municipal que contribuyan a impulsar una verdadera Gestión para Resultados (GpR).

La evaluación en la gestión pública implica proporcionar información acerca del desempeño de los programas presupuestarios de las dependencias centralizadas, paramunicipales y organismos autónomos, para identificar las diferencias entre el desempeño real y el esperado, así como su aportación para resolver los problemas que aquejan a la sociedad. Con lo anterior, se obtienen las herramientas e instrumentos necesarios para la mejora continua del quehacer público, obteniendo como resultado una adecuada asignación y aplicación de los recursos, creando el valor público por parte del gobierno.

Así pues, esta medición de la evaluación del desempeño tiene dos aspectos principales:

i. El proceso de toma de decisiones, que es la evaluación que apoya a la reestructuración de problemas y a la formulación de nuevos programas o la reformulación en su caso, de aquellos que no estén cumpliendo sus objetivos, y

ii. El aprendizaje organizacional, es la retroalimentación a los responsables de los programas presupuestarios con información sobre lo que se hace, cómo se está haciendo, si se está respondiendo a los beneficiarios y qué variables externas están incidiendo en el programa.

En este sentido, la evaluación trimestral del logro de objetivos y metas tiene como objetivo fundamental el brindar seguimiento oportuno al ejercicio de los recursos públicos y avance en el logro de objetivos y metas, brindando al Evaluado información oportuna y objetiva que coadyuve a evitar, por una parte, la presencia de subejercicios al término del año fiscal y por otra el no cumplimiento de las metas y objetivos planteados.

Atentamente

León, Guanajuato a 19 de abril del 2021
El trabajo todo lo vence
"2021, Año de la Independencia"

Lic. Ma. Esther Hernández Becerra
Directora General de Evaluación del Sistema de Control Interno

Evaluador: JRTM Coordinador: AACG

ANEXO 1. DESGLOSE POR PROGRAMA PRESUPUESTARIO

1.1 Presupuesto por programa y origen

UNIDAD RESPONSABLE	GC/INV	ORIGEN	DESCRIPCIÓN DE ORIGEN	PROGRAMA	PRESUPUESTO MODIFICADO	PRESUPUESTO COMPROMETIDO	PRPESUPUESTO EJERCIDO	PRESUPUESTO NO EJERCIDO
COMISION MUNICIPAL DE CULTURA FISICA Y DEPORTE 5011	Gasto corriente	11AA01	RECURSOS PROPIOS	E000002 COMISION MUNICIPAL DE CULTURA FISICA Y DEPORTE	$10,312,858.99	$0.00	$10,312,858.99	$0.00
		11AB01	PARTICIPACIONES		$34,854,263.04	$0.00	$34,854,263.04	$0.00
		12AA01	RECURSOS PROPIOS		$215,099.84	$0.00	$215,099.84	$0.00
		31DA01	RECURSOS EXTRAORDINARIOS		$15,222,681.64	$0.00	$15,222,681.64	$0.00
	Inversión	11AA01	RECURSOS PROPIOS	100200 PROGRAMA CONSTRUCCION DE ENTORNOS SEGUROS	$848,646.00	$0.00	$848,646.00	$0.00
		12AA01	RECURSOS PROPIOS	100219 PROGRAMA FORMACION DUAL	$440,000.00	$0.00	$440,000.00	$0.00
		11AA01	RECURSOS PROPIOS	100233 PROGRAMA ACTIVACION FISICA	$35,577,205.89	$15,715,177.81	$19,858,104.05	$15,719,101.84
		12AA01	RECURSOS PROPIOS		$1,106,078.50	$0.00	$1,106,078.49	$0.01
		12AA18	REMANENTE RECURSOS PROPIOS 2018		$91,336.30	$0.00	$91,336.30	$0.00
		31LA01	PROGRAMAS CON LA COMISIÓN ESTATAL DEL DEPORTE		$20,000,000.00	$20,000,000.00	$0.00	$20,000,000.00
		31LB01	PROGRAMA GUANAJUATO ME MUEVE		$3,000,000.00	$194.12	$2,999,805.88	$194.12
		32LA03	Programas con la Comisión Estatal del Deporte 2019		$2,147,158.89	$0.00	$2,147,158.89	$0.00

1.2 Eficacia y economía por programa

UNIDAD RESPONSABLE	GC/INV	PROGRAMA	PRESUPUESTO MODIFICADO	PRESUPUESTO COMPROMETIDO	PRESUPUESTO EJERCIDO	PRESUPUESTO NO EJERCIDO	ECONOMIA	EFICACIA
COMISION MUNICIPAL DE CULTURA FISICA Y DEPORTE 5011	Gasto corriente	E000002 COMISION MUNICIPAL DE CULTURA FISICA Y DEPORTE	$60,604,903.51	$0.00	$60,604,903.51	$0.00	100%	100%
	Inversión	100200 PROGRAMA CONSTRUCCION DE ENTORNOS SEGUROS	$848,646.00	$0.00	$848,646.00	$0.00	100%	100%
		100219 PROGRAMA FORMACION DUAL	$440,000.00	$0.00	$440,000.00	$0.00	100%	100%
		100233 PROGRAMA ACTIVACION FISICA	$61,921,779.58	$35,715,371.93	$26,202,483.61	$35,719,295.97	42%	85%

Evaluador: JPTM Coordinador: AACG

ANEXO 2. DESGLOSE POR INDICADOR

En este apartado se incluyen todos aquellos indicadores del ente que cuenten con meta modificada para el trimestre evaluado.

UNIDAD RESPONSABLE	PROGRAMA	NIVEL RESUMEN NARRATIVO	ID INDICADOR	INDICADOR	META MODIFICADA	META ALCANZADA	AVANCE TOTAL
COMISION MUNICIPAL DE CULTURA FISICA Y DEPORTE 5011	100200 PROGRAMA CONSTRUCCION DE ENTORNOS SEGUROS	ACTIVIDAD	2102	PORCENTAJE DE COLONIAS ACTIVADAS FISICAMENTE LOGRANDO UNA RECUPERACION DEL ENTORNO PARA LA SEGURIDAD CIUDADANA EN 70 COLONIAS DE MAYOR INCIDENCIA DELICTIVA(10 COLONIAS PARA EL 2019)	100	100	100%
	100219 PROGRAMA FORMACION DUAL	COMPONENTES	10629	PERSONAS CERTIFICADAS	100	100	100%
	100233 PROGRAMA ACTIVACION FISICA	COMPONENTES	10707	UNIDADES MINI DEPORTIVAS REHABILITADAS PARA EL DESARROLLO DE LA ACTIVIDAD FISICA.	100	100	100%
		ACTIVIDAD	2155	RECREACION Y REHABILITACION ESPACIOS DEPORTIVOS PARA EL DESARROLLO DE LA ACTIVIDAD FISICA	99.98	100	100%
		ACTIVIDAD	2158	UNIDADES MINI DEPORTIVAS REHABILITADAS PARA EL DESARROLLO DE LA ACTIVIDAD FISICA.	99.99	100.03	100%
		ACTIVIDAD	2406	PORCENTAJE DE AVANCE EN CIERRES ADMINISTRATIVOS DE LA OBRA. REHABILITACION DE CUATRO CANCHAS DE USOS MULTIPLES, MODULO DE SANITARIOS Y OBRA COMPLEMENTARIA EN LA MINIDEPORTIVA MALECON.	100	100	100%
		ACTIVIDAD	2407	PORCENTAJE DE AVANCE EN CIERRE ADMINISTRATIVO DE LA OBRA REHABILITACION DE MODULO SANITARIO Y	100	100	100%

Evaluador: JRTM Coordinador: AACG

UNIDAD RESPONSABLE	PROGRAMA	NIVEL RESUMEN NARRATIVO	ID INDICADOR	INDICADOR	META MODIFICADA	META ALCANZADA	AVANCE TOTAL
				OBRA COMPLEMENTARIA EN LA MINIDEPORTIVA JEREZ			
COMISION MUNICIPAL DE CULTURA FISICA Y DEPORTE 5011	100233 PROGRAMA ACTIVACION FISICA	ACTIVIDAD	2408	PORCENTAJE DE AVANCE EN CIERRES ADMINISTRATIVOS DE LA OBRA REHABILITACION DE ESPACIO PUBLICO NUEVO LEON LOCALIDAD LEON DE LOS ALDAMA	100	100	100%
		COMPONENTES	10708	NUMERO DE JOVENES EN SITUACION DE RIESGO INSERTADOS AL DEPORTE	99.99	123.68	124%
		ACTIVIDAD	2357	PORCENTAJE DE JOVENES ACTIVADOS A TRA VEZ DEPORTE Y ACTIVIDADES FISICAS	99.99	123.68	124%
		COMPONENTES	10709	PORCENTAJE HABITANTES ACTIVADOS EN CAMINATAS O ACTIVIDADES RECREATIVAS	99.96	114.63	115%
		ACTIVIDAD	2358	PORCENTAJES DE HABITANTES ACTIVADOS EN CAMINATAS O ACTIVIDADES RECREATIVAS	99.96	114.63	115%
		COMPONENTES	10710	PORCENTAJE DE CUMPLIMIENTO EN LA REALIZACION DE TORNEOS DEPORTIVOS INTER ESCOLARES CONVOCADOS EN EL MUNICIPIO, RESPECTO A LA PLANEACION ANUAL	100	100	100%
		ACTIVIDAD	2133	PORCENTAJE DE CUMPLIMIENTO EN LA EJECUCION DE COMPETENCIAS DEPORTIVAS EN LOS 3 NIVELES DE EDUCACION, RESPECTO A LA PLANEACION ANUAL.	100	100	100%
		COMPONENTES	10711	PORCENTAJE DE CUMPLIMIENTO EN LA REALIZACION DE CAMPEONATOS DE AJEDREZ DE EDUCACION BASICA CONVOCADOS, RESPECTO A LA PLANEACION ANUAL.	100	100	100%
		ACTIVIDAD	2138	PORCENTAJE DE CONVOCATORIAS EN TORNEOS DE AJEDREZ LANZADAS, RESPECTO A LA PLANEACION ANUAL.	100	100	100%

Evaluador: JRTM Coordinador: AACG

UNIDAD RESPONSABLE	PROGRAMA	NIVEL RESUMEN NARRATIVO	ID INDICADOR	INDICADOR	META MODIFICADA	META ALCANZADA	AVANCE TOTAL
COMISION MUNICIPAL DE CULTURA FISICA Y DEPORTE 5011	100233 PROGRAMA ACTIVACION FISICA	COMPONENTES	10712	UNIDADES DEPORTIVAS REHABILITADAS PARA LA ACTIVACION FISICA	100	57.12	57%
		ACTIVIDAD	2356	PORCENTAJE DE UNIDADES DEPORTIVAS REHABILITADAS PARA LA ACTIVACION FISICA LOGRANDO ASI UN "LEON CON PAZ DURADERA"	100	57.12	57%
		ACTIVIDAD	2410	PORCENTAJE DE AVANCE EN CIERRE ADMINISTRATIVO DE LA OBRA REHABILITACION DE CANCHAS DE FUTBOL 7 EN UNIDAD DEPORTIVA ENRIQUE FERNANDEZ MARTINEZ, LEON GTO.	100	150	150%
		ACTIVIDAD	2560	PORCENTAJE DE AVANCE EN MODULO DE BAÑOS DE ALBERCA EN AL UNIDAD EFM PARA LA ACTIVACION FISICA LOGRANDO ASI UN "LEON CON PAZ DURADERA"	100	100	100%
		ACTIVIDAD	2596	PORCENTAJE DE AVANCE EN LA CONSTRUCCION DE TRES CANCHAS DE FUTBOL CON PASTO SINTETICO EN LA UNIDAD ENRIQUE FERNANDEZ MARTINEZ (PRIMERA ETAPA	99.99	0	0%
		COMPONENTES	10713	PORCENTAJE DE INCREMENTO DE NUMERO DE MEDALLAS OBTENIDAS EN LA OLIMPIADA Y PARALIMPIADA NACIONAL, RESPECTO AL CICLO INMEDIATO ANTERIOR	4	0	0%
		ACTIVIDAD	2143	POCENTAJE DE PARTICIPANTES SELECCIONADOS PARA REPRESENTAR A LEON EN LOS PROCESOS DE OLIMPIADA Y PARALIMPIADA, RESPECTO A LA PLANEACION ANUAL	100	100	100%
		COMPONENTES	10714	PORCENTAJE DE APOYOS BRINDADOS A DEPORTISTAS DE ALTO RENDIMIENTO RESPECTO A LA PLANEACION MENSUAL	41.5	24.9	60%

Evaluador: JRTM Coordinador: AACG

UNIDAD RESPONSABLE	PROGRAMA	NIVEL RESUMEN NARRATIVO	ID INDICADOR	INDICADOR	META MODIFICADA	META ALCANZADA	AVANCE TOTAL
COMISION MUNICIPAL DE CULTURA FISICA Y DEPORTE 5011	100233 PROGRAMA ACTIVACION FISICA	ACTIVIDAD	2147	PORCENTAJE DE ATENCION BRINDADA A DEPORTISTAS DE ALTO RENDIMIENTO, RESPECTO A LA PLANEACION MENSUAL	41.9	24.9	59%
		COMPONENTES	10715	PORCENTAJE DE BECAS OTORGADAS A DEPORTISTAS Y ENTRENADORES, MEDALLISTAS DE OLIMPIADA Y PARALIMPIADA Y DEPORTISTAS Y ENTRENADORES DEL CICLO OLIMPICO RESPECTO A LA PLANEACION ANUAL	41.5	100	241%
		ACTIVIDAD	2149	PORCENTAJE DE SEGUIMIENTO A LA PREPARACION DE DEPORTISTAS Y ENTRENADORES QUE RECIBEN BECA DEPORTIVA, RESPECTO A LA PLANEACION MENSUAL.	41.5	100	241%
	E000002 EL PERSONAL CONTRATADO POR COMUDE LEON SEA REMUNERADO.	COMPONENTES	9650	PORCENTAJE DE NOMINAS PAGADAS	100	100	100%
		ACTIVIDAD	1546	PORCENTAJE DE NOMINAS PAGADAS	100	100	100%
		ACTIVIDAD	1547	NUMERO DE RECIBOS TIMBRADOS	100	100	100%
		ACTIVIDAD	1548	NUMERO DE RECIBOS ENTREGADOS	100	116.64	117%

Evaluador: JRTM Coordinador: AACG