

León, Gto., a 21 de febrero de 2020

Oficio no. **CM/DESCI/188/2020**

Asunto: **Evaluación Trimestral de Eficacia, Economía y Eficiencia**

**Ing. José Roberto Centeno Valadez**  
**Director General del Sistema Integral de Aseo Público**  
**Presente**

El **Sistema de Evaluación del Desempeño (SED)** es una de las herramientas utilizadas para mejorar el funcionamiento de la administración y las políticas públicas, cuya finalidad es la de realizar el seguimiento y la evaluación de los programas presupuestarios municipales, para otorgar información fundamental en la determinación del impacto que tienen los recursos públicos en el beneficio social.

En este marco, a través del presente me permito enviarle los resultados de la **Evaluación Trimestral de Eficacia, Economía y Eficiencia en el Logro de Objetivos y Metas**, correspondiente al trimestre **octubre-diciembre 2019**, de la que se desprenden observaciones y sus correspondientes Aspectos Susceptibles de Mejora, los cuales deberán ser atendidos informando a este Órgano de Control en un plazo de **5 días hábiles** posteriores a la recepción del presente la justificación de las observaciones señaladas en el presente informe.

Lo anterior de conformidad a lo establecido en el artículo 134 de la Constitución Política de los Estados Unidos Mexicanos, los artículos 55, 61, 62, 64, 79 y 80 de la Ley General de Contabilidad; 73, 102 septies y 102 octies de la Ley para el Ejercicio y Control de los Recursos Públicos para el Estado de Guanajuato; 131 y 139 fracciones III y XXI de la Ley Orgánica Municipal y 81 fracciones II y IV del Reglamento Interior de la Administración Pública Municipal de León, Guanajuato.

Agradeciendo sus atenciones al presente, quedo de usted.

**Atentamente,**  
**“El trabajo todo lo vence”**  
**“2020, Año de Leona Vicario, Benemérita Madre de la Patria”**

**Lic. Leopoldo Edgardo Jiménez Soto**  
**Contralor Municipal.**

C.c.p. Lic. Héctor Germán René López Santillana.- Presidente Municipal. Para su conocimiento.  
Ma. Esther Hernández Becerra.- Directora de Evaluación del Sistema de Control Interno. Para seguimiento.

MEHB/ASH/MMMV  
MA

León, Gto., a 21 de febrero de 2020

Oficio no. **CM/DESCI/188/2020**

Asunto: **Evaluación Trimestral de Eficacia, Economía y Eficiencia**

**Ing. José Roberto Centeno Valadez**  
**Director General del Sistema Integral de Aseo Público**  
**Presente**

El **Sistema de Evaluación del Desempeño (SED)** es una de las herramientas utilizadas para mejorar el funcionamiento de la administración y las políticas públicas, cuya finalidad es la de realizar el seguimiento y la evaluación de los programas presupuestarios municipales, para otorgar información fundamental en la determinación del impacto que tienen los recursos públicos en el beneficio social.

En este marco, a través del presente me permito enviarle los resultados de la **Evaluación Trimestral de Eficacia, Economía y Eficiencia en el Logro de Objetivos y Metas**, correspondiente al trimestre **octubre-diciembre 2019**, de la que se desprenden observaciones y sus correspondientes Aspectos Susceptibles de Mejora, los cuales deberán ser atendidos informando a este Órgano de Control en un plazo de **5 días hábiles** posteriores a la recepción del presente la justificación de las observaciones señaladas en el presente informe.

Lo anterior de conformidad a lo establecido en el artículo 134 de la Constitución Política de los Estados Unidos Mexicanos, los artículos 55, 61, 62, 64, 79 y 80 de la Ley General de Contabilidad; 73, 102 septies y 102 octies de la Ley para el Ejercicio y Control de los Recursos Públicos para el Estado de Guanajuato; 131 y 139 fracciones III y XXI de la Ley Orgánica Municipal y 81 fracciones II y IV del Reglamento Interior de la Administración Pública Municipal de León, Guanajuato.

Agradeciendo sus atenciones al presente, quedo de usted.

**Atentamente,**  
**“El trabajo todo lo vence”**  
**“2020, Año de Leona Vicario, Benemérita Madre de la Patria”**

  
**Lic. Leopoldo Edgardo Jiménez Soto**  
**Contralor Municipal.**



C.c.p. Lic. Héctor Germán René López Santillana.- Presidente Municipal. Para su conocimiento.  
Ma. Esther Hernández Becerra.- Directora de Evaluación del Sistema de Control Interno. Para seguimiento.

**Contraloría**  
**Municipal**

Plaza Principal S/N, Zona Centro de León, Gto. C.P. 37000  
Tel. (477) 788 00 00 Ext. 1418

[www.leon.gob.mx](http://www.leon.gob.mx)

MEHB/ASH/MMMV  


# León

GOBIERNO MUNICIPAL

## Evaluación Trimestral

*(Eficacia, Economía y Eficiencia)*

**Trimestre**  
**Octubre - diciembre 2019**

**Dependencia/Entidad Evaluada:**  
**Sistema Integral de Aseo Público**

León  
cada vez mejor  
GOBIERNO MUNICIPAL

Dirección de Evaluación del Sistema de Control Interno

## 1. Descripción

**El Sistema de Evaluación del Desempeño (SED)** es el conjunto de elementos metodológicos que permiten realizar una valoración objetiva del desempeño de los programas, bajo los principios de verificación del grado de cumplimiento de metas y objetivos, con base en indicadores estratégicos y de gestión que permitan conocer el impacto social y valor público de los programas y de los proyectos.

La Evaluación Trimestral de Resultados es una de las evaluaciones consideradas dentro del **Programa Anual de Evaluación del Desempeño 2019** emitido por la Contraloría Municipal y se apegan a lo establecido en los “Lineamientos para la Evaluación del Desempeño de los Programas Presupuestarios de la Administración Pública del Municipio de León” emitidos y publicados por este Órgano de Control.

## 2. Objetivo

*“Verificar de forma trimestral el grado de Eficacia, Economía y Eficiencia en el ejercicio de los recursos públicos por parte de las dependencias, entidades y organismos autónomos de la Administración Pública Municipal de León, Guanajuato”.*

## 3. Fundamento Legal

- Artículo 134, de la Constitución Política de los Estados Unidos Mexicanos
- Artículo 7 de la Ley de Presupuesto de Egresos de la Federación.
- Artículo Décimo Transitorio de la Ley de Ingresos de la Federación.
- Artículos 17 y 21 de la Ley de Disciplina Financiera de las Entidades Federativas y los Municipios
- Artículos 4, 54, 61, 62, 64, 79 y 80 de la Ley General de Contabilidad Gubernamental.
- Artículos 85, 110, 114 y 115 de la Ley Federal de Presupuesto y Responsabilidad Hacendaria
- Artículos 73, 102 sexies, 102 septies y 102 octies de la Ley para el Ejercicio y Control de los Recursos Públicos para el Estado de Guanajuato.
- Artículos 7, fracciones V y VI y 10 fracción I, de la Ley de Responsabilidades Administrativas para el Estado de Guanajuato.
- Artículos 131 y 139 de la Ley Orgánica Municipal.
- Artículos 75 y 81 del Reglamento Interior de la Administración Pública Municipal.
- Lineamientos para la Evaluación del Desempeño de los Programas Presupuestarios de la Administración Pública del Municipio de León.
- Programa Anual de Evaluación del Desempeño 2019.
- Metodología para la evaluación de Eficacia, Economía y Eficiencia, en el cumplimiento de metas de la Administración Pública del Municipio de León Gto. 2018.

Evaluador: JRHL

Coordinador: AESH



#### 4. Metodología

##### I. Indicadores del Desempeño

**Eficacia:** mide el grado del cumplimiento de los objetivos establecidos, es decir, dan evidencia sobre el grado en que se están alcanzando los objetivos descritos. Se calcula de forma trimestral de acuerdo a la siguiente fórmula:

$$Eficacia = \frac{Metas\ Alcanzadas}{Metas\ Programadas} \times 100$$

Para la valoración del cumplimiento de las metas se establecen los siguientes parámetros:

##### Parámetros de valoración del Indicador de Eficacia

Adecuado	Atención Operacional	Deficiente
Eficacia > 85%	85% > Eficacia > 70%	Eficacia < 70%

**Economía:** mide la capacidad del ente para administrar, generar o movilizar de manera adecuada los recursos financieros que le fueron autorizados para la ejecución de programas. Se calcula de forma trimestral de acuerdo a la siguiente fórmula:

$$Economía = \frac{Presupuesto\ Ejercido}{Presupuesto\ Modificado} \times 100$$

Para la valoración de la economía se establecen los siguientes parámetros:

##### Parámetros de valoración del Indicador de Economía

Adecuado	Atención Operacional	Deficiente
Economía > 95%	95% > Economía > 85%	Economía < 85%

**Eficiencia:** mide la relación entre el logro de los objetivos del programa y los recursos utilizados para su cumplimiento. Se calcula de acuerdo a la siguiente fórmula:

$$Eficiencia = \frac{Eficacia}{Economía} \times 100$$

Evaluador: JPHL

Coordinador: ASH



La valoración de este indicador es más compleja, ya que el mismo presenta diferentes interpretaciones, como se muestra en la siguiente tabla de parámetros:

Calificación	Parámetro	Requisitos
Adecuado	125% > Eficiencia > 85%	120% > Eficacia > 85% 100% > Economía > 95%
Atención Operacional	100% > Eficiencia > 70%	85% > Eficacia > 70% 95% > Economía > 85%
Deficiente	Cualquier resultado que surja por no cumplir con los requisitos establecidos.	120% < Eficacia < 70% Economía < 85%

### Índice Municipal de Cumplimiento de Metas y Ejercicio Presupuestal (IMCUMEP)

Mide tanto el grado de cumplimiento de los indicadores asociados a la precisión con la que se plantearon las metas, así como la eficacia en el ejercicio del presupuesto programado respecto al periodo evaluado.

El IMCUMEP se compone de dos indicadores ponderados: Eficacia con el 70% y Economía con el 30%:

$$IMCUMEP = Eficacia * (0.7) + Economía * (0.3)$$

Por último, para la valoración del IMCUMEP se establecen los siguientes parámetros:

#### Parámetros de valoración del Indicador de Economía

Adecuado	Atención Operacional	Deficiente
IMCUMEP > 0.9	0.9 > IMCUMEP > 0.80	IMCUMEP < 0.80

## II. Momentos Contables del Presupuesto de Egresos

**Gasto Modificado:** Se refiere al momento contable que refleja la asignación presupuestaria que resulta de incorporar, en su caso, las adecuaciones presupuestarias al presupuesto aprobado.

**Gasto Comprometido:** Es el momento contable que refleja la aprobación por autoridad competente de un acto administrativo, u otro instrumento jurídico que formaliza una relación jurídica con terceros para la adquisición de bienes y servicios o ejecución de obras.

**Gasto Devengado:** Es el momento contable que refleja el reconocimiento de una obligación de pago a favor de terceros por la recepción de conformidad de bienes, servicios y obras oportunamente contratados; así como de las obligaciones que derivan de tratados, leyes, decretos, resoluciones y sentencias definitivas.

**Gasto Ejercido:** Es el momento contable que refleja la emisión de una cuenta por liquidar certificada o documento equivalente debidamente aprobado por la autoridad competente.

Evaluador: JRHL

Coordinador: ALSH



### III. Notas Metodológicas

- a) El porcentaje es un símbolo matemático, que representa una cantidad dada como una fracción en 100 partes iguales, también se le llama comúnmente tanto por ciento, donde por ciento significa «de cada cien unidades. Por lo anterior, y a efecto de poder contar con información estadística confiable, en aquellos indicadores cuyo resultado por fórmula sea superior al estadísticamente permitido, se ajustaran automáticamente al 100%.
- b) Posterior al cálculo de la Eficacia, se procede a una normalización de la información conforme a lo siguiente:
- Los indicadores que presentan un resultado con valores superiores a 0% y menores a 120% durante el periodo evaluado, no tienen penalización y se mantiene su resultado.
  - Los indicadores con resultado superior a 120% se normaliza su resultado a 100% y se aplica una penalización conforme a la siguiente tabla:

Rango	Cumplimiento	Penalización (puntos porcentuales)
1	0% a 120%	0
2	120.1% a 140%	-3
3	140.1% a 160%	-6
4	160.1% a 180%	-9
5	180.1% a 200%	-12
6	200.1% a 220%	-15
7	220.1% a 240%	-18
8	240.1% a 260%	-21
9	260.1% a 280%	-24
10	280.1% a 300%	-27
11	Más de 300%	-30

Evaluador: JPHL

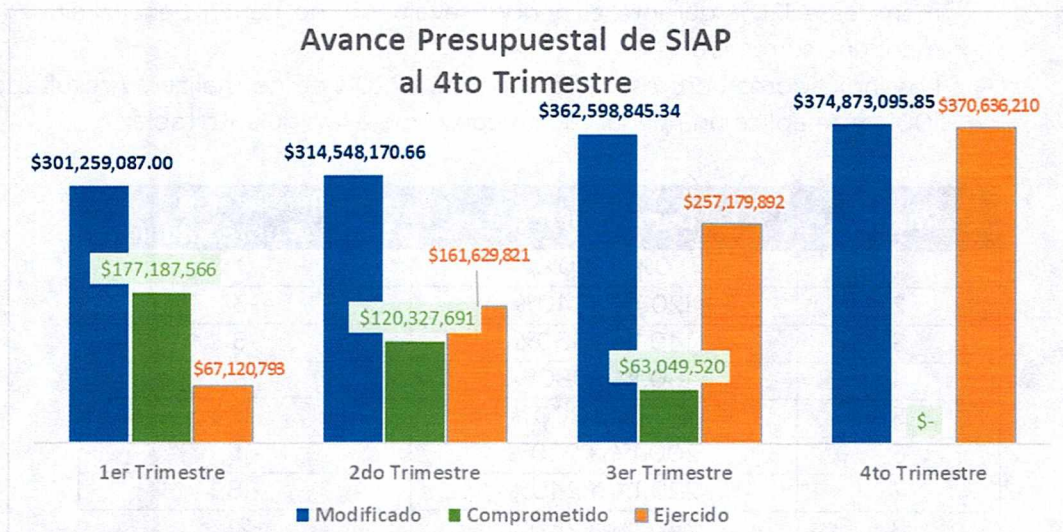
Coordinador: ASH



## 5. Resultados

A continuación, se presentan los resultados obtenidos, considerando únicamente la información de los **programas presupuestarios que cuentan con presupuesto y metas asignadas para el Trimestre Octubre - Diciembre 2019**.

El presente análisis, se hizo utilizando la información extraída del SISPB con corte al día 31 de Enero de 2019, la cual es utilizada para la elaboración de los Reportes de Cuenta Pública elaborados por la Tesorería Municipal; por su parte, el ente evaluado proporcionó mediante oficio **SIAP/DDIS/17/2020** la información correspondiente al trimestre octubre-diciembre.



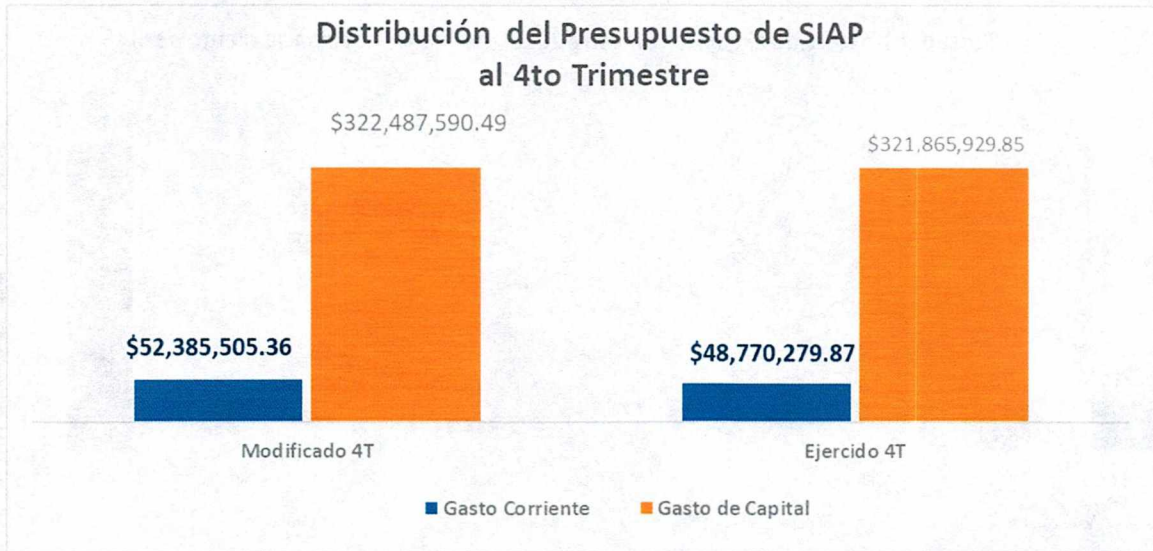
Fuente: Elaborado por DESCI con datos extraídos de SISPB con corte al 31 de enero de 2020.

Evaluador: JRHL

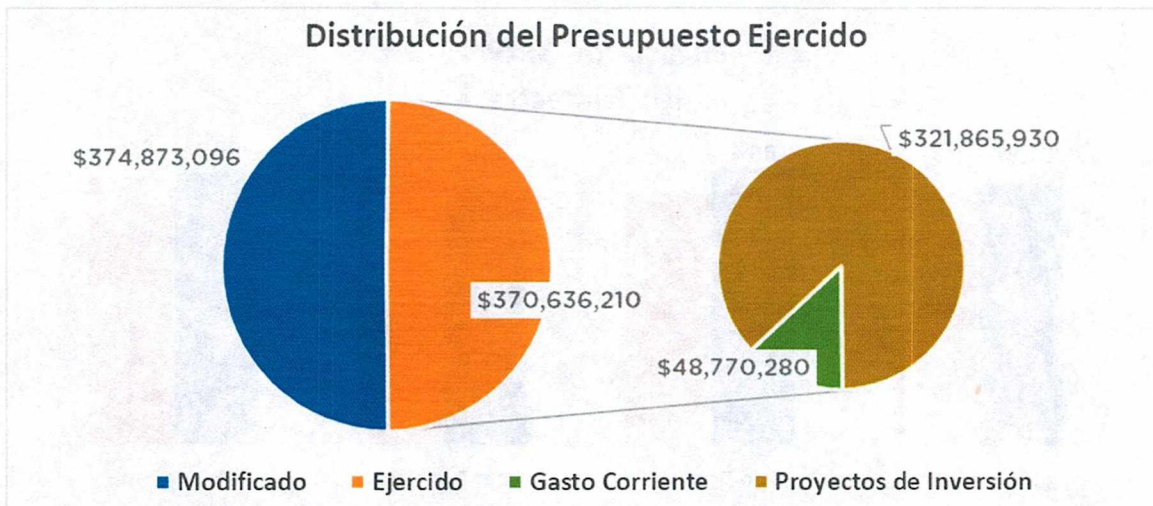
Coordinador: ALSH







Fuente: Elaborado por DESCI con datos extraídos de SISPBR con corte al 31 de enero de 2020.



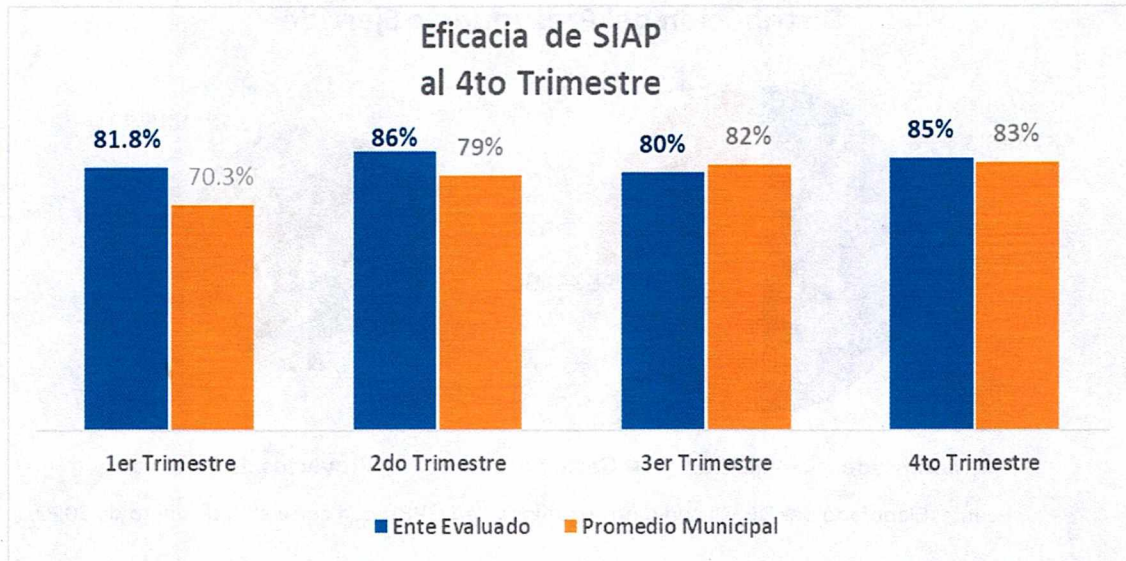
Fuente: Elaborado por DESCI con datos extraídos de SISPBR con corte al 31 de enero de 2020.

Evaluador: JPHL      Coordinador: ASH





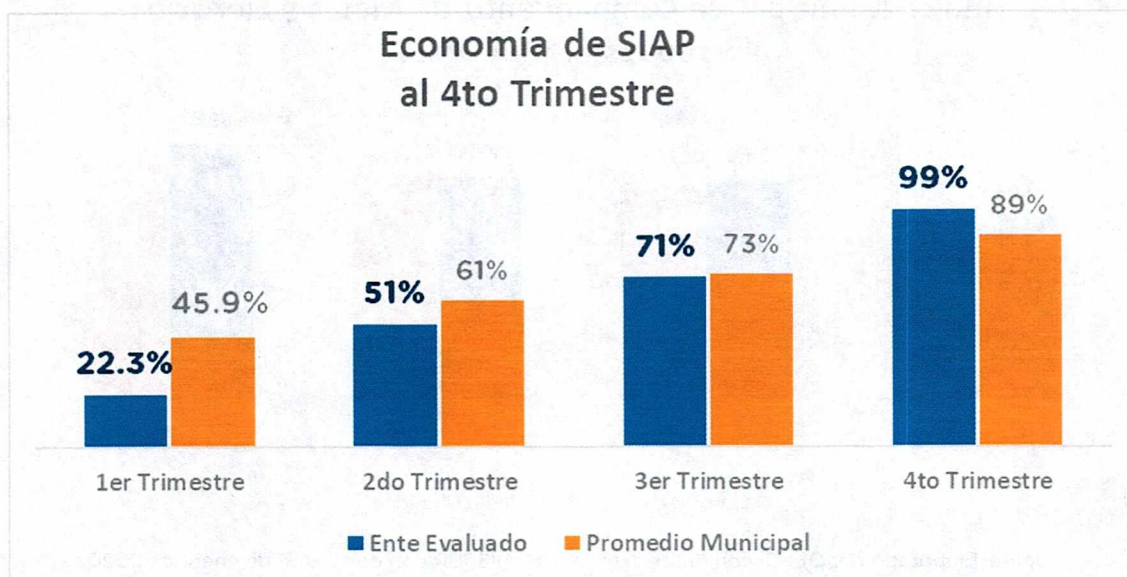
Fuente: Elaborado por DESCI con datos extraídos de SISPB con corte al 31 de enero de 2020.



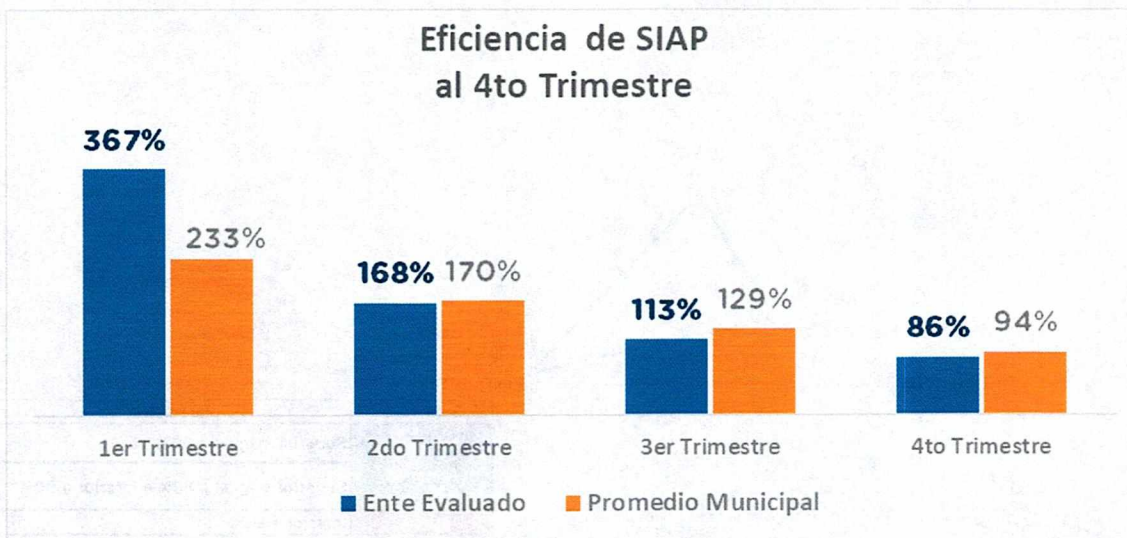
Fuente: Elaborado por DESCI con datos extraídos de SISPB con corte al 31 de enero de 2020.

Evaluador: JRHL  
Coordinador: ALSH





Fuente: Elaborado por DESCI con datos extraídos de SISPBPR con corte al 31 de enero de 2020.

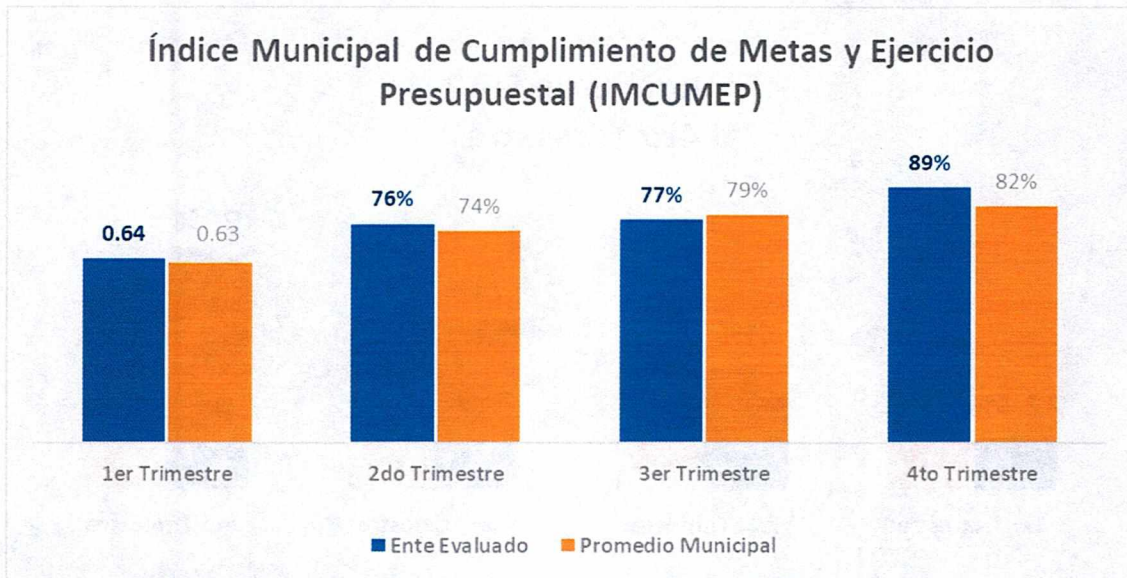


Fuente: Elaborado por DESCI con datos extraídos de SISPBPR con corte al 31 de enero de 2020.

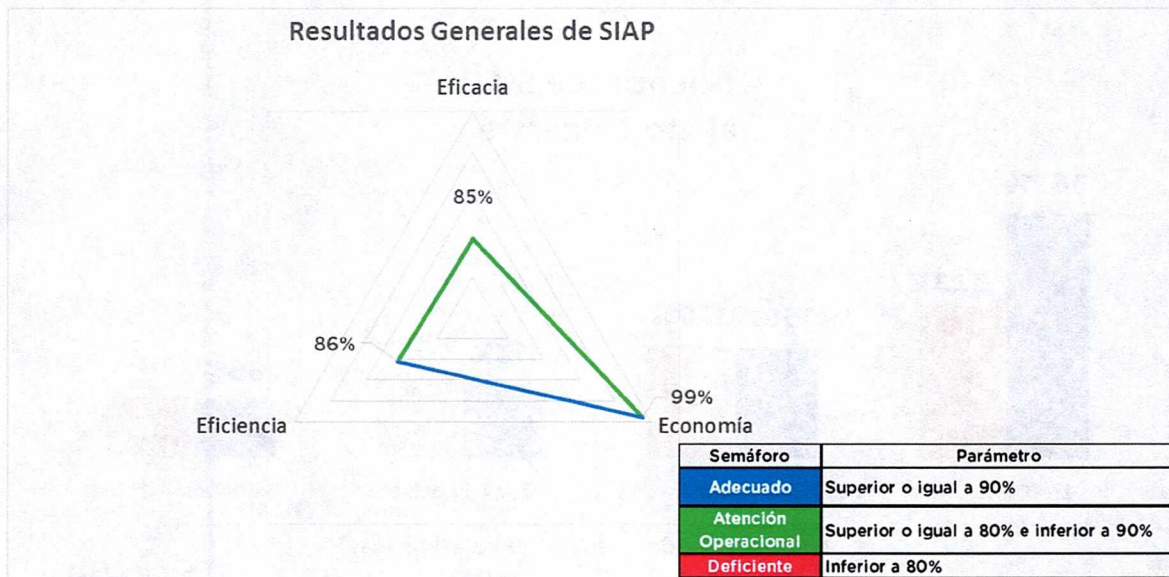
Evaluador: JRHL

Coordinador: ASH





Fuente: Elaborado por DESCI con datos extraídos de SISPB con corte al 31 de enero de 2020.



Fuente: Elaborado por DESCI con datos extraídos de SISPB con corte al 31 de enero de 2020.

Evaluador: JRHL      Coordinador: ALSH



De donde se desprenden las siguientes observaciones y aspecto susceptible de mejora:

**Observación 1:** El ente evaluado presenta un avance en el logro de objetivos y metas del **85%** respecto a lo programado; particularmente, existen **ocho (8)** indicadores que presentan **un avance inferior al ochenta por ciento** con respecto a sus metas programadas al cierre del cuarto trimestre; Además, **existen nueve (9)** indicadores que presentan un avance superior al **120%** (ver fichas de monitoreo por programa).

ID Programa	ID Indicador	Indicador	Avance 4° T
100235	10140	PORCENTAJE DE AVANCE EN LAS ETAPAS DEL CIERRE Y CLAUSURA DEL ANTIGUO RELLENO LA RESERVA	0%
100236	10122	TASA DE CRECIMIENTO ANUAL DE TONELADAS DE RESIDUOS SÓLIDOS URBANOS RECOLECTADAS EN EL MUNICIPIO DE LEÓN, GTO.	0%
E000002	8972	TASA DE CRECIMIENTO ANUAL DE TONELADAS DE RESIDUOS SÓLIDOS URBANOS RECOLECTADAS EN EL MUNICIPIO DE LEÓN, GTO.	0%
E000002	512	PORCENTAJE DE REGISTROS AL PADRON VEHICULAR DE RESIDUOS SOLIDOS URBANOS	25%
100236	1160	PORCENTAJE DE VOLANTES ENTREGADOS PARA LA INCORPORACIÓN DE VIVIENDAS AL PROGRAMA DE SEPARACIÓN DE RESIDUOS SÓLIDOS URBANOS.	53%
E000002	514	PORCENTAJE DE MONITOREOS REALIZADOS PARA ASEGURAR EL FUNCIONAMIENTO DEL GPS DE LAS UNIDADES VEHICULARES DEL SIAP-LEÓN	59.4%
E000002	511	PORCENTAJE DE LITROS DE LIXIVIADOS TRATADOS EN PLANTA DE TRATAMIENTO DEL ANTIGUO RELLENO SANITARIO "LA RESERVA"	69.9%
E000002	513	PORCENTAJE DE REGISTROS COMO GENERADOR DE RESIDUOS SOLIDOS URBANOS	71.6%
E000002	505	PORCENTAJE DE NEGOCIOS INCORPORADAS AL PROGRAMA DE RECICLA TU VIDRIO	123.7%
E000002	509	PORCENTAJE DE EVENTOS DE PARTICIPACION EN MEDIOS DE COMUNICACIÓN	132.2%
E000002	497	PORCENTAJE DE TONELADAS RECOLECTADAS, TRASLADAS Y DISPUESTAS FINALMENTE DE RESIDUOS SOLIDOS NO PELIGROSOS DE RUTAS MUNICIPALES	141.2%
100236	10138	PORCENTAJE DE VIVIENDAS INCORPORADAS AL DÍA DE RECOLECCIÓN DIFERENCIADA	145%
100235	1161	PORCENTAJE DE LITROS DE LIXIVIADO TRATADO	176.6%
E000002	508	PORCENTAJE DE EVENTOS EN DONDE SE TIENE PARTICIPACION	188.7%
E000002	516	PORCENTAJE DE TONELADAS DE RSU RECUPERADAS EN EL PROGRAMA DE SEPARACIÓN DIFERENCIADA	206.3%
E000002	506	PORCENTAJE DE FRACCIONAMIENTOS INCORPORADAS AL PROGRAMA DE SEPARACIÓN DE RESIDUOS SÓLIDOS	623.7%
E000002	507	PORCENTAJE DE RECUPERADORES URBANOS INCORPORADOS AL PROGRAMA DE RED DE RECUPERADORES URBANOS.	1257.4%

**Observación 2:** El ente evaluado presenta un avance del **99%** respecto al ejercicio de los recursos presupuestales programados para el cuarto trimestre del 2019, lo que representa un no ejercicio de **1%** de los recursos calendarizados en el presente trimestre, particularmente para los siguientes programas (ver fichas de monitoreo por programa para mayor detalle):

Evaluador: JRM/L Coordinador: ALH/H



Evaluación Trimestral de Eficacia, Economía y Eficiencia  
Sistema Integral de Aseo Público

UR	No. Programa	Programa	Presupuesto modificado	Presupuesto Ejercido	Economía
5057	100236	MANEJO INTEGRAL DE RESIDUOS SÓLIDOS	\$321,636,852.49	\$321,015,191.85	99.8%
2615	E000002	PRESTACION DE SERVICIOS PUBLICOS FUNCIONES DE DESARROLLO SOCIAL	\$38,977,669.32	\$35,362,443.83	90.7%

**Aspecto Susceptible de Mejora 1:** Se solicita al ente evaluado informe a este Órgano de Control las razones por las cuales no alcanzó las metas programadas en los indicadores cuyo avance fue menor al **80%**.

**Aspecto Susceptible de Mejora 2:** El ente evaluado deberá informar de manera detallada a este Órgano de Control las razones por las cuales no se ejerció el recurso asignado en el periodo establecido, para cada uno de los programas señalados en el anexo 1.

Evaluador: JRHL

Coordinador: ALSH



## 6. Seguimiento

El Sistema de Evaluación del Desempeño Municipal, es un conjunto de herramientas metodológicas orientadas a mejorar el funcionamiento de la administración y las políticas públicas. Su finalidad es realizar el seguimiento y evaluación de los programas presupuestarios del municipio, para otorgar información fundamental en la determinación del impacto que tienen los recursos públicos en el beneficio social.

En el ejercicio de sus atribuciones la Contraloría Municipal, implementa la “Evaluación Trimestral de Resultados”, la cual forma parte de su **Programa Anual de Evaluación del Desempeño 2019**, orientada a identificar los aspectos susceptibles de mejora de las dependencias y entidades de la administración pública municipal que contribuyan a impulsar una verdadera Gestión para Resultados (GpR).

La evaluación en la gestión pública implica proporcionar información acerca del desempeño de los programas presupuestarios de las dependencias centralizadas, paramunicipales y organismos autónomos, para identificar las diferencias entre el desempeño real y el esperado, así como su aportación para resolver los problemas que aquejan a la sociedad. Con lo anterior, se obtienen las herramientas e instrumentos necesarios para la mejora continua del quehacer público, obteniendo como resultado una adecuada asignación y aplicación de los recursos, creando el valor público por parte del gobierno.

Así pues, esta medición de la evaluación del desempeño tiene dos aspectos principales:

- i. El proceso de toma de decisiones, que es la evaluación que apoya a la reestructuración de problemas y a la formulación de nuevos programas o la reformulación en su caso, de aquellos que no estén cumpliendo sus objetivos, y
- ii. El aprendizaje organizacional, es la retroalimentación a los responsables de los programas presupuestarios con información sobre lo que se hace, cómo se está haciendo, si se está respondiendo a los beneficiarios y qué variables externas están incidiendo en el programa.

En este sentido, la Evaluación Trimestral de Eficacia, Economía y Eficiencia tiene como objetivo fundamental el brindar seguimiento oportuno al ejercicio de los recursos públicos y avance en el logro de objetivos y metas, brindando al Evaluado información oportuna y objetiva que coadyuve a evitar, por una parte, la presencia de subejercicios al término del año fiscal y por otra el no cumplimiento de las metas y objetivos planteados.

### Atentamente

León, Guanajuato a 20 de febrero de 2020  
El trabajo todo lo vence  
“2020, Año de Leona Vicario, Benemérita Madre de la Patria”

  
**Lic. Ma. Esther Hernández Becerra**  
Directora de Evaluación del Sistema de Control Interno

Evaluador: JRHL

Coordinador: ALSH



**ANEXO 1. FICHAS DE MONITOREO POR PROGRAMA PRESUPUESTARIO**

FICHA MONITOREO 4TO TRIMESTRE 2019			
IDENTIFICACIÓN DEL PROGRAMA			
Nombre del Programa	<b>AMBIENTE LIMPIO</b>		
Unidad Responsable	SISTEMA INTEGRAL ASEO PUBLICO DE LEON		
Clave del Proyecto	100235		
Nodo	NODO E - LEÓN SALUDABLE Y SUSTENTABLE		
Estrategia	E002 TERRITORIO SUSTENTABLE Y CAMBIO CLIMÁTICO		
Programa Estratégico	E002 Territorio sustentable y cambio climático		
Clasificación Económica	Inversión		
Tipo de Financiamiento	Municipal(100%)		
AVANCE PRESUPUESTARIO			
	MODIFICADO	EJERCIDO	ECONOMÍA
4to Trimestre	\$850,738.00	\$850,738.00	100.0%
AVANCE DE METAS Y OBJETIVOS			
	EFICACIA	EFICIENCIA	IMCUMEP
4to Trimestre	45.5%	45.5%	61.9%

NIVEL	INDICADOR			CANTIDAD PROGRAMADA	UNIDAD DE MEDIDA	
COMPONENTES	PORCENTAJE DE AVANCE EN LAS ETAPAS DEL CIERRE Y CLAUSURA DEL ANTIGUO RELLENO LA RESERVA			1.33		
	PP	ID INDICADOR	TRIMESTRE	META PROGRAMADA	META ALCANZADA	EFICACIA
	100235	10140	4TO TRIMESTRE	100	0	0
NIVEL	INDICADOR			CANTIDAD PROGRAMADA	UNIDAD DE MEDIDA	
ACTIVIDAD	PORCENTAJE DE AVANCE DE CONSTRUCCIÓN DE OBRA DE CIERRE Y CLAUSURA ANTIGUO RELLENO LA RESERVA			1	ETAPA	
	PP	ID INDICADOR	TRIMESTRE	META PROGRAMADA	META ALCANZADA	EFICACIA
	100235	1162	4TO TRIMESTRE	0	0	Sin avance programado
NIVEL	INDICADOR			CANTIDAD PROGRAMADA	UNIDAD DE MEDIDA	
ACTIVIDAD	PORCENTAJE DE LITROS DE LIXIVIADO TRATADO			33000000	m3	
	PP	ID INDICADOR	TRIMESTRE	META PROGRAMADA	META ALCANZADA	EFICACIA
	100235	1161	4TO TRIMESTRE	48	85	1.7658333333

Evaluador: JRHL Coordinador: ALSH





## FICHA MONITOREO 4TO TRIMESTRE 2019

### IDENTIFICACIÓN DEL PROGRAMA

<b>Nombre del Programa</b>	<b>PRESTACION DE SERVICIOS PUBLICOS FUNCIONES DE DESARROLLO SOCIAL</b>
<b>Unidad Responsable</b>	SISTEMA INTEGRAL ASEO PUBLICO DE LEON
<b>Clave del Proyecto</b>	E000002
<b>Nodo</b>	EJE 5. INNOVACIÓN Y BUENA GOBERNANZA
<b>Estrategia</b>	5.3.2 PARTICIPACIÓN CORRESPONSABLE DE LA SOCIEDAD EN EL DISEÑO, EJEC. Y SEGUIM. DE LA POLÍT. PÚBLICA
<b>Programa Estratégico</b>	5.3 Gobierno abierto
<b>Clasificación Económica</b>	Gasto corriente
<b>Tipo de Financiamiento</b>	Municipal(100%)

### AVANCE PRESUPUESTARIO

	MODIFICADO	EJERCIDO	ECONOMÍA
<b>4to Trimestre</b>	\$13,407,836.04	\$13,407,836.04	100.0%

### AVANCE DE METAS Y OBJETIVOS

	EFICACIA	EFICIENCIA	IMCUMEP
<b>4to Trimestre</b>	84.0%	84.0%	88.8%

NIVEL	INDICADOR	CANTIDAD PROGRAMADA	UNIDAD DE MEDIDA												
FIN	ÍNDICE DE COMPETITIVIDAD URBANA	0.1	INDICE												
	<table border="1"> <thead> <tr> <th>PP</th> <th>ID INDICADOR</th> <th>TRIMESTRE</th> <th>META PROGRAMADA</th> <th>META ALCANZADA</th> <th>EFICACIA</th> </tr> </thead> <tbody> <tr> <td>E000002</td> <td>8971</td> <td>4TO TRIMESTRE</td> <td>0</td> <td>0</td> <td>Sin avance programado</td> </tr> </tbody> </table>	PP	ID INDICADOR	TRIMESTRE	META PROGRAMADA	META ALCANZADA	EFICACIA	E000002	8971	4TO TRIMESTRE	0	0	Sin avance programado		
PP	ID INDICADOR	TRIMESTRE	META PROGRAMADA	META ALCANZADA	EFICACIA										
E000002	8971	4TO TRIMESTRE	0	0	Sin avance programado										
PROPOSITO	TASA DE CRECIMIENTO ANUAL DE TONELADAS DE RESIDUOS SÓLIDOS URBANOS RECOLECTADAS EN EL MUNICIPIO DE LEÓN, GTO.	0.05	TASA												
	<table border="1"> <thead> <tr> <th>PP</th> <th>ID INDICADOR</th> <th>TRIMESTRE</th> <th>META PROGRAMADA</th> <th>META ALCANZADA</th> <th>EFICACIA</th> </tr> </thead> <tbody> <tr> <td>E000002</td> <td>8972</td> <td>4TO TRIMESTRE</td> <td>0</td> <td>0</td> <td>0</td> </tr> </tbody> </table>	PP	ID INDICADOR	TRIMESTRE	META PROGRAMADA	META ALCANZADA	EFICACIA	E000002	8972	4TO TRIMESTRE	0	0	0		
PP	ID INDICADOR	TRIMESTRE	META PROGRAMADA	META ALCANZADA	EFICACIA										
E000002	8972	4TO TRIMESTRE	0	0	0										
COMPONENTES	PORCENTAJE DE SERVICIOS DE LIMPIA PROPORCIONADOS EN ESPACIOS PUBLICOS	100.0000	SERVICIO												
	<table border="1"> <thead> <tr> <th>PP</th> <th>ID INDICADOR</th> <th>TRIMESTRE</th> <th>META PROGRAMADA</th> <th>META ALCANZADA</th> <th>EFICACIA</th> </tr> </thead> <tbody> <tr> <td>E000002</td> <td>8973</td> <td>4TO TRIMESTRE</td> <td>100</td> <td>120</td> <td>1.204</td> </tr> </tbody> </table>	PP	ID INDICADOR	TRIMESTRE	META PROGRAMADA	META ALCANZADA	EFICACIA	E000002	8973	4TO TRIMESTRE	100	120	1.204		
PP	ID INDICADOR	TRIMESTRE	META PROGRAMADA	META ALCANZADA	EFICACIA										
E000002	8973	4TO TRIMESTRE	100	120	1.204										
ACTIVIDAD	PORCENTAJE DE REPORTES REPORTES ATENDIDOS DE RESIDUOS SÓLIDOS NO PELIGROSOS, ANIMALES MUERTOS Y DESECHOS ABANDONADOS EN LA VÍA PÚBLICA A TRAVES DEL SERVICIO EXPRESS	100.0000	PORCENTUAL												
	<table border="1"> <thead> <tr> <th>PP</th> <th>ID INDICADOR</th> <th>TRIMESTRE</th> <th>META PROGRAMADA</th> <th>META ALCANZADA</th> <th>EFICACIA</th> </tr> </thead> <tbody> <tr> <td>E000002</td> <td>498</td> <td>4TO TRIMESTRE</td> <td>1200</td> <td>1200</td> <td>1</td> </tr> </tbody> </table>	PP	ID INDICADOR	TRIMESTRE	META PROGRAMADA	META ALCANZADA	EFICACIA	E000002	498	4TO TRIMESTRE	1200	1200	1		
PP	ID INDICADOR	TRIMESTRE	META PROGRAMADA	META ALCANZADA	EFICACIA										
E000002	498	4TO TRIMESTRE	1200	1200	1										
ACTIVIDAD	PORCENTAJE DE REPORTES ATENDIDOS DE LA CIUDADANÍA COMO LIMPIEZA DE CALLES, RECOLECCIÓN, TIRADEROS CLANDESTINOS, ETC.	100.0000	PORCENTUAL												
	<table border="1"> <thead> <tr> <th>PP</th> <th>ID INDICADOR</th> <th>TRIMESTRE</th> <th>META PROGRAMADA</th> <th>META ALCANZADA</th> <th>EFICACIA</th> </tr> </thead> <tbody> <tr> <td>E000002</td> <td>500</td> <td>4TO TRIMESTRE</td> <td>1200</td> <td>1200</td> <td>1</td> </tr> </tbody> </table>	PP	ID INDICADOR	TRIMESTRE	META PROGRAMADA	META ALCANZADA	EFICACIA	E000002	500	4TO TRIMESTRE	1200	1200	1		
PP	ID INDICADOR	TRIMESTRE	META PROGRAMADA	META ALCANZADA	EFICACIA										
E000002	500	4TO TRIMESTRE	1200	1200	1										

Evaluador: JRHL

Coordinador: AASH



Evaluación Trimestral de Eficacia, Economía y Eficiencia  
Sistema Integral de Aseo Público

NIVEL	INDICADOR	CANTIDAD PROGRAMADA	UNIDAD DE MEDIDA	
ACTIVIDAD	PORCENTAJE DE ACTAS DE INSPECCION ORDINARIA POR EL PROGRAMA DE SUPERVISION DE CUMPLIMIENTO DE LOS CONTRATOS DE RECOLECCION	1560.0000	Acta de inspección	
PP	ID INDICADOR	META PROGRAMADA	META ALCANZADA	EFICACIA
E000002	501	100	105	1.0502
	TRIMESTRE			
	4TO TRIMESTRE			
NIVEL	INDICADOR	CANTIDAD PROGRAMADA	UNIDAD DE MEDIDA	
ACTIVIDAD	PORCENTAJE DE ACTAS DE INPECCION ORDINARIA POR EL PROGRAMA DE SUPERVISION DE CUMPLIMIENTO DE LOS CONTRATOS DE BARRIDO	300.0000	Acta de inspección	
PP	ID INDICADOR	META PROGRAMADA	META ALCANZADA	EFICACIA
E000002	502	100	115	1.1529
	TRIMESTRE			
	4TO TRIMESTRE			
NIVEL	INDICADOR	CANTIDAD PROGRAMADA	UNIDAD DE MEDIDA	
ACTIVIDAD	PORCENTAJE DE INGRESOS POR CONTRATOS NUEVOS Y RENOVACIONES DE RECOLECCION CON ESTABLECIMIENTOS COMERCIALES Y DE SERVICIO	19546000.000 0	INGRESOS	
PP	ID INDICADOR	META PROGRAMADA	META ALCANZADA	EFICACIA
E000002	504	100	107	1.0675
	TRIMESTRE			
	4TO TRIMESTRE			
NIVEL	INDICADOR	CANTIDAD PROGRAMADA	UNIDAD DE MEDIDA	
ACTIVIDAD	PORCENTAJE DE TONELADAS RECOLECTADAS Y DISPUESTAS DE LAS PILAS CON LA FINALIDAD DE EVITAR UNA DISPOSICION INADECUADA QUE PROVOQUE LA CONTAMINACION DE AGUA Y SUELO	15.0000	toneladas de pila	
PP	ID INDICADOR	META PROGRAMADA	META ALCANZADA	EFICACIA
E000002	510	100	111	1.1098
	TRIMESTRE			
	4TO TRIMESTRE			
NIVEL	INDICADOR	CANTIDAD PROGRAMADA	UNIDAD DE MEDIDA	
ACTIVIDAD	PORCENTAJE DE RUTAS INCORPORADAS AL PROGRAMA DE SEPARACION DE RESIDUOS SOLIDOS	24.0000	RUTAS	
PP	ID INDICADOR	META PROGRAMADA	META ALCANZADA	EFICACIA
E000002	515	100	108	1.0751
	TRIMESTRE			
	4TO TRIMESTRE			
NIVEL	INDICADOR	CANTIDAD PROGRAMADA	UNIDAD DE MEDIDA	
ACTIVIDAD	PORCENTAJE DE REPORTE DE INFORME FINANCIERO TRIMESTRAL	3.0000	REPORTE	
PP	ID INDICADOR	META PROGRAMADA	META ALCANZADA	EFICACIA
E000002	517	100	100	1
	TRIMESTRE			
	4TO TRIMESTRE			
NIVEL	INDICADOR	CANTIDAD PROGRAMADA	UNIDAD DE MEDIDA	
ACTIVIDAD	PORCENTAJE DE PETICIONES CIUDADANAS COMPETENCIA DEL SIAP LEÓN, REQUERIDAS A TRAVÉS DE LA UNIDAD MUNICIPAL DE ACCESO A LA INFORMACION PÚBLICA DEL MUNICIPIO DE LEÓN.	100.0000	PORCENTAJE	
PP	ID INDICADOR	META PROGRAMADA	META ALCANZADA	EFICACIA
E000002	518	1200	1200	1
	TRIMESTRE			
	4TO TRIMESTRE			
NIVEL	INDICADOR	CANTIDAD PROGRAMADA	UNIDAD DE MEDIDA	
ACTIVIDAD	PORCENTAJE DE NEGOCIOS INCORPORADAS AL PROGRAMA DE RECICLA TU VIDRIO	30.0000	NEGOCIOS	
PP	ID INDICADOR	META PROGRAMADA	META ALCANZADA	EFICACIA
E000002	505	100	124	1.2373
	TRIMESTRE			
	4TO TRIMESTRE			
NIVEL	INDICADOR	CANTIDAD PROGRAMADA	UNIDAD DE MEDIDA	
ACTIVIDAD	PORCENTAJE DE EVENTOS DE PARTICIPACION EN MEDIOS DE COMUNICACION	48.0000	eventos	
PP	ID INDICADOR	META PROGRAMADA	META ALCANZADA	EFICACIA
E000002	509	100	132	1.322
	TRIMESTRE			
	4TO TRIMESTRE			

Evaluador: JPHL Coordinador: ALSH



Evaluación Trimestral de Eficacia, Economía y Eficiencia  
Sistema Integral de Aseo Público

NIVEL	INDICADOR			CANTIDAD PROGRAMADA	UNIDAD DE MEDIDA	
ACTIVIDAD	PORCENTAJE DE ACTAS DE INSPECCION ORDINARIA POR EL PROGRAMA DE SUPERVISION DE CUMPLIMIENTO DE LOS CONTRATOS DE CUADRILLAS DE LIMPIEZA			360.0000	Acta de inspección	
	PP	ID INDICADOR	TRIMESTRE	META PROGRAMADA	META ALCANZADA	EFICACIA
	E000002	503	4TO TRIMESTRE	100	96	0.9635
NIVEL	INDICADOR			CANTIDAD PROGRAMADA	UNIDAD DE MEDIDA	
ACTIVIDAD	PORCENTAJE DE KILOMETROS BARRIDOS EN AVENIDAS Y BULEVARES DE LA CIUDAD A TRAVÉS DE BARRIDO MECÁNICO			30000.0000	kilometros	
	PP	ID INDICADOR	TRIMESTRE	META PROGRAMADA	META ALCANZADA	EFICACIA
	E000002	499	4TO TRIMESTRE	100	96	0.9577
NIVEL	INDICADOR			CANTIDAD PROGRAMADA	UNIDAD DE MEDIDA	
ACTIVIDAD	PORCENTAJE DE TONELADAS RECOLECTADAS, TRASLADAS Y DISPUESTAS FINALMENTE DE RESIDUOS SOLIDOS NO PELIGROSOS DE RUTAS MUNICIPALES			7000.0000	TONELADAS	
	PP	ID INDICADOR	TRIMESTRE	META PROGRAMADA	META ALCANZADA	EFICACIA
	E000002	497	4TO TRIMESTRE	100	141	1.412
NIVEL	INDICADOR			CANTIDAD PROGRAMADA	UNIDAD DE MEDIDA	
ACTIVIDAD	PORCENTAJE DE EVENTOS EN DONDE SE TIENE PARTICIPACION			36.0000	EVENTOS	
	PP	ID INDICADOR	TRIMESTRE	META PROGRAMADA	META ALCANZADA	EFICACIA
	E000002	508	4TO TRIMESTRE	100	189	1.8867
NIVEL	INDICADOR			CANTIDAD PROGRAMADA	UNIDAD DE MEDIDA	
ACTIVIDAD	PORCENTAJE DE TONELADAS DE RSU RECUPERADAS EN EL PROGRAMA DE SEPARACIÓN DIFERENCIADA			120.0000	TONELADAS	
	PP	ID INDICADOR	TRIMESTRE	META PROGRAMADA	META ALCANZADA	EFICACIA
	E000002	516	4TO TRIMESTRE	100	206	2.063
NIVEL	INDICADOR			CANTIDAD PROGRAMADA	UNIDAD DE MEDIDA	
ACTIVIDAD	PORCENTAJE DE REGISTROS COMO GENERADOR DE RESIDUOS SOLIDOS URBANOS			60.0000	REGISTRO	
	PP	ID INDICADOR	TRIMESTRE	META PROGRAMADA	META ALCANZADA	EFICACIA
	E000002	513	4TO TRIMESTRE	100	72	0.7159
NIVEL	INDICADOR			CANTIDAD PROGRAMADA	UNIDAD DE MEDIDA	
ACTIVIDAD	PORCENTAJE DE FRACCIONAMIENTOS INCORPORADAS AL PROGRAMA DE SEPARACIÓN DE RESIDUOS SÓLIDOS			21.0000	FRACCIONAMIENTOS	
	PP	ID INDICADOR	TRIMESTRE	META PROGRAMADA	META ALCANZADA	EFICACIA
	E000002	506	4TO TRIMESTRE	100	624	6.2372
NIVEL	INDICADOR			CANTIDAD PROGRAMADA	UNIDAD DE MEDIDA	
ACTIVIDAD	PORCENTAJE DE RECUPERADORES URBANOS INCORPORADOS AL PROGRAMA DE RED DE RECUPERADORES URBANOS.			20.0000	Recuperadores Urbano	
	PP	ID INDICADOR	TRIMESTRE	META PROGRAMADA	META ALCANZADA	EFICACIA
	E000002	507	4TO TRIMESTRE	100	1257	12.5738
NIVEL	INDICADOR			CANTIDAD PROGRAMADA	UNIDAD DE MEDIDA	
ACTIVIDAD	PORCENTAJE DE LITROS DE LIXIVIADOS TRATADOS EN PLANTA DE TRATAMIENTO DEL ANTIGUO RELLENO SANITARIO "LA RESERVA"			330000000.0000	LITROS	
	PP	ID INDICADOR	TRIMESTRE	META PROGRAMADA	META ALCANZADA	EFICACIA
	E000002	511	4TO TRIMESTRE	100	70	0.6991

Evaluador: JPHL Coordinador: ALSH



Evaluación Trimestral de Eficacia, Economía y Eficiencia  
Sistema Integral de Aseo Público

NIVEL	INDICADOR				CANTIDAD PROGRAMADA	UNIDAD DE MEDIDA
ACTIVIDAD	PORCENTAJE DE MONITOREOS REALIZADOS PARA ASEGURAR EL FUNCIONAMIENTO DEL GPS DE LAS UNIDADES VEHICULARES DEL SIAP-LEÓN				960.0000	MONITOREOS
	PP	ID INDICADOR	TRIMESTRE	META PROGRAMADA	META ALCANZADA	EFICACIA
	E000002	514	4TO TRIMESTRE	100	59	0.5935

NIVEL	INDICADOR				CANTIDAD PROGRAMADA	UNIDAD DE MEDIDA
ACTIVIDAD	PORCENTAJE DE REGISTROS AL PADRON VEHICULAR DE RESIDUOS SOLIDOS URBANOS				96.0000	REGISTRO
	PP	ID INDICADOR	TRIMESTRE	META PROGRAMADA	META ALCANZADA	EFICACIA
	E000002	512	4TO TRIMESTRE	100	25	0.2499

Evaluador: JRHL

Coordinador: AESH



## FICHA MONITOREO 4TO TRIMESTRE 2019

### IDENTIFICACIÓN DEL PROGRAMA

<b>Nombre del Programa</b>	<b>MANEJO INTEGRAL DE RESIDUOS SÓLIDOS</b>
<b>Unidad Responsable</b>	SISTEMA INTEGRAL ASEO PUBLICO DE LEON
<b>Clave del Proyecto</b>	100236
<b>Nodo</b>	NODO E - LEÓN SALUDABLE Y SUSTENTABLE
<b>Estrategia</b>	E002 TERRITORIO SUSTENTABLE Y CAMBIO CLIMÁTICO
<b>Programa Estratégico</b>	E002 Territorio sustentable y cambio climático
<b>Clasificación Económica</b>	Inversión
<b>Tipo de Financiamiento</b>	Municipal (0.7%) Federal (99.3%)

### AVANCE PRESUPUESTARIO

	MODIFICADO	EJERCIDO	ECONOMÍA
<b>4to Trimestre</b>	\$321,636,852.49	\$321,015,191.85	99.8%

### AVANCE DE METAS Y OBJETIVOS

	EFICACIA	EFICIENCIA	IMCUMEP
<b>4to Trimestre</b>	89.6%	89.8%	92.7%

NIVEL	INDICADOR	CANTIDAD PROGRAMADA	UNIDAD DE MEDIDA												
FIN	INDICE DE COMPETITIVIDAD URBANA														
	<table border="1"> <thead> <tr> <th>PP</th> <th>ID INDICADOR</th> <th>TRIMESTRE</th> <th>META PROGRAMADA</th> <th>META ALCANZADA</th> <th>EFICACIA</th> </tr> </thead> <tbody> <tr> <td>100236</td> <td>10118</td> <td>4TO TRIMESTRE</td> <td>0</td> <td>0</td> <td>Sin avance programado</td> </tr> </tbody> </table>	PP	ID INDICADOR	TRIMESTRE	META PROGRAMADA	META ALCANZADA	EFICACIA	100236	10118	4TO TRIMESTRE	0	0	Sin avance programado		
PP	ID INDICADOR	TRIMESTRE	META PROGRAMADA	META ALCANZADA	EFICACIA										
100236	10118	4TO TRIMESTRE	0	0	Sin avance programado										
PROPOSITO	TASA DE CRECIMIENTO ANUAL DE TONELADAS DE RESIDUOS SÓLIDOS URBANOS RECOLECTADAS EN EL MUNICIPIO DE LEÓN, GTO.	100													
	<table border="1"> <thead> <tr> <th>PP</th> <th>ID INDICADOR</th> <th>TRIMESTRE</th> <th>META PROGRAMADA</th> <th>META ALCANZADA</th> <th>EFICACIA</th> </tr> </thead> <tbody> <tr> <td>100236</td> <td>10122</td> <td>4TO TRIMESTRE</td> <td>100</td> <td>0</td> <td>0</td> </tr> </tbody> </table>	PP	ID INDICADOR	TRIMESTRE	META PROGRAMADA	META ALCANZADA	EFICACIA	100236	10122	4TO TRIMESTRE	100	0	0		
PP	ID INDICADOR	TRIMESTRE	META PROGRAMADA	META ALCANZADA	EFICACIA										
100236	10122	4TO TRIMESTRE	100	0	0										
COMPONENTES	PORCENTAJE TONELADAS DE RESIDUOS SOLIOS URBANOS RECOLECTADOS Y TRASLADADOS.	456248.21													
	<table border="1"> <thead> <tr> <th>PP</th> <th>ID INDICADOR</th> <th>TRIMESTRE</th> <th>META PROGRAMADA</th> <th>META ALCANZADA</th> <th>EFICACIA</th> </tr> </thead> <tbody> <tr> <td>100236</td> <td>10123</td> <td>4TO TRIMESTRE</td> <td>100</td> <td>97</td> <td>0.9683</td> </tr> </tbody> </table>	PP	ID INDICADOR	TRIMESTRE	META PROGRAMADA	META ALCANZADA	EFICACIA	100236	10123	4TO TRIMESTRE	100	97	0.9683		
PP	ID INDICADOR	TRIMESTRE	META PROGRAMADA	META ALCANZADA	EFICACIA										
100236	10123	4TO TRIMESTRE	100	97	0.9683										
ACTIVIDAD	PORCENTAJE DE CONTRATOS ELABORADOS PARA LA RECOLECCIÓN DE RESIDUOS SÓLIDOS URBANOS EN LA ZONA URBANA.	3	CONTRATOS												
	<table border="1"> <thead> <tr> <th>PP</th> <th>ID INDICADOR</th> <th>TRIMESTRE</th> <th>META PROGRAMADA</th> <th>META ALCANZADA</th> <th>EFICACIA</th> </tr> </thead> <tbody> <tr> <td>100236</td> <td>1146</td> <td>4TO TRIMESTRE</td> <td>100</td> <td>100</td> <td>1</td> </tr> </tbody> </table>	PP	ID INDICADOR	TRIMESTRE	META PROGRAMADA	META ALCANZADA	EFICACIA	100236	1146	4TO TRIMESTRE	100	100	1		
PP	ID INDICADOR	TRIMESTRE	META PROGRAMADA	META ALCANZADA	EFICACIA										
100236	1146	4TO TRIMESTRE	100	100	1										
ACTIVIDAD	PORCENTAJE DE CONTRATOS ELABORADOS PARA LA RECOLECCIÓN DE RESIDUOS SÓLIDOS URBANOS EN COMUNIDADES RURALES.	13	CONTRATOS												
	<table border="1"> <thead> <tr> <th>PP</th> <th>ID INDICADOR</th> <th>TRIMESTRE</th> <th>META PROGRAMADA</th> <th>META ALCANZADA</th> <th>EFICACIA</th> </tr> </thead> <tbody> <tr> <td>100236</td> <td>1148</td> <td>4TO TRIMESTRE</td> <td>100</td> <td>100</td> <td>1</td> </tr> </tbody> </table>	PP	ID INDICADOR	TRIMESTRE	META PROGRAMADA	META ALCANZADA	EFICACIA	100236	1148	4TO TRIMESTRE	100	100	1		
PP	ID INDICADOR	TRIMESTRE	META PROGRAMADA	META ALCANZADA	EFICACIA										
100236	1148	4TO TRIMESTRE	100	100	1										

Evaluador: JRFL

Coordinador: ALSH



Evaluación Trimestral de Eficacia, Economía y Eficiencia  
Sistema Integral de Aseo Público

NIVEL	INDICADOR	CANTIDAD PROGRAMADA	UNIDAD DE MEDIDA
COMPONENTES	PORCENTAJE DE METROS CUADRADOS (M2) LIMPIADOS EN ÁREAS DE USO COMÚN, ÁREAS DE DONACIÓN, ARROYOS, VIALIDADES, CAMELLONES Y PLAZAS PÚBLICAS IMPACTADAS CON RESIDUOS Y HIERBA CRECIDA.	2758080	
	PP ID INDICADOR TRIMESTRE META PROGRAMADA META ALCANZADA EFICACIA		
	100236 10130 4TO TRIMESTRE 100 120		1.1999
NIVEL	INDICADOR	CANTIDAD PROGRAMADA	UNIDAD DE MEDIDA
ACTIVIDAD	PORCENTAJE DE CONTRATOS ELABORADOS PARA LA RECOLECCIÓN DE RESIDUOS SÓLIDOS URBANOS EN ÁREAS DE USO COMÚN MUNICIPAL.	20	CONTRATOS
	PP ID INDICADOR TRIMESTRE META PROGRAMADA META ALCANZADA EFICACIA		
	100236 1153 4TO TRIMESTRE 100 100		1
NIVEL	INDICADOR	CANTIDAD PROGRAMADA	UNIDAD DE MEDIDA
ACTIVIDAD	PORCENTAJE DE CONTRATOS ELABORADOS PARA LAS LIMPIEZAS DE VIALIDADES, BALDIOS, ÁREAS DE DONACIÓN Y ARROYOS CON RUTAS DE APOYO ESPECIAL.	5	CONTRATOS
	PP ID INDICADOR TRIMESTRE META PROGRAMADA META ALCANZADA EFICACIA		
	100236 1154 4TO TRIMESTRE 100 100		1
NIVEL	INDICADOR	CANTIDAD PROGRAMADA	UNIDAD DE MEDIDA
ACTIVIDAD	PORCENTAJE DE CONTRATOS ELABORADOS PARA LAS LIMPIEZAS DE RESIDUOS SÓLIDOS URBANOS Y CONSERVACIÓN URBANA EN VIALIDADES, CAMELLONES Y PLAZAS PÚBLICAS MUNICIPALES.	6	CONTRATOS
	PP ID INDICADOR TRIMESTRE META PROGRAMADA META ALCANZADA EFICACIA		
	100236 1155 4TO TRIMESTRE 100 100		1
NIVEL	INDICADOR	CANTIDAD PROGRAMADA	UNIDAD DE MEDIDA
ACTIVIDAD	PORCENTAJE DE CONTRATOS ELABORADOS PARA EL ASEO Y MANTENIMIENTO DE CONTENEDORES Y POLIGONOS DE DESARROLLOS.	2	CONTRATOS
	PP ID INDICADOR TRIMESTRE META PROGRAMADA META ALCANZADA EFICACIA		
	100236 1920 4TO TRIMESTRE 100 100		1
NIVEL	INDICADOR	CANTIDAD PROGRAMADA	UNIDAD DE MEDIDA
COMPONENTES	PORCENTAJE DE KILOMETROS (KM) PARA EL BARRIDO FINO Y PAPELEO.	5943.72	
	PP ID INDICADOR TRIMESTRE META PROGRAMADA META ALCANZADA EFICACIA		
	100236 10132 4TO TRIMESTRE 100 102		1.0178
NIVEL	INDICADOR	CANTIDAD PROGRAMADA	UNIDAD DE MEDIDA
ACTIVIDAD	PORCENTAJE DE CONTRATOS ELABORADOS PARA EL BARRIDO FINO Y PAPELEO	15	CONTRATOS
	PP ID INDICADOR TRIMESTRE META PROGRAMADA META ALCANZADA EFICACIA		
	100236 1156 4TO TRIMESTRE 100 100		1
NIVEL	INDICADOR	CANTIDAD PROGRAMADA	UNIDAD DE MEDIDA
COMPONENTES	PORCENTAJE DE UNIDADES ESPECIALIZADAS OPERADAS.	9	
	PP ID INDICADOR TRIMESTRE META PROGRAMADA META ALCANZADA EFICACIA		
	100236 10133 4TO TRIMESTRE 0 0		Sin avance programado

Evaluador: JRHL

Coordinador: ALSH



Evaluación Trimestral de Eficacia, Economía y Eficiencia  
Sistema Integral de Aseo Público

NIVEL	INDICADOR			CANTIDAD PROGRAMADA	UNIDAD DE MEDIDA	
COMPONENTES	PORCENTAJE DE PAPELERAS INSTALADAS EN LA CIUDAD.			372		
	PP	ID INDICADOR	TRIMESTRE	META PROGRAMADA	META ALCANZADA	EFICACIA
	100236	10135	4TO TRIMESTRE	100	103	1.0294
NIVEL	INDICADOR			CANTIDAD PROGRAMADA	UNIDAD DE MEDIDA	
ACTIVIDAD	PORCENTAJE DE AVANCE EN LA ADQUISICIÓN DE PAPELERAS			372	papeleras	
	PP	ID INDICADOR	TRIMESTRE	META PROGRAMADA	META ALCANZADA	EFICACIA
	100236	1667	4TO TRIMESTRE	100	103	1.0294
NIVEL	INDICADOR			CANTIDAD PROGRAMADA	UNIDAD DE MEDIDA	
COMPONENTES	PORCENTAJE DE CONSTRUCCIÓN DE UNA PLANTA DE SEPARACIÓN DE RESIDUOS			100		
	PP	ID INDICADOR	TRIMESTRE	META PROGRAMADA	META ALCANZADA	EFICACIA
	100236	10136	4TO TRIMESTRE	0	0	Sin avance programado
NIVEL	INDICADOR			CANTIDAD PROGRAMADA	UNIDAD DE MEDIDA	
COMPONENTES	PORCENTAJE DE CONTENEDORES INSTALADAS EN LA CIUDAD.			100		
	PP	ID INDICADOR	TRIMESTRE	META PROGRAMADA	META ALCANZADA	EFICACIA
	100236	10137	4TO TRIMESTRE	0	0	Sin avance programado
NIVEL	INDICADOR			CANTIDAD PROGRAMADA	UNIDAD DE MEDIDA	
COMPONENTES	PORCENTAJE DE VIVIENDAS INCORPORADAS AL DÍA DE RECOLECCIÓN DIFERENCIADA			128666.7		
	PP	ID INDICADOR	TRIMESTRE	META PROGRAMADA	META ALCANZADA	EFICACIA
	100236	10138	4TO TRIMESTRE	100	145	1.4498
NIVEL	INDICADOR			CANTIDAD PROGRAMADA	UNIDAD DE MEDIDA	
ACTIVIDAD	PORCENTAJE DE VOLANTES ENTREGADOS PARA LA INCORPORACIÓN DE VIVIENDAS AL PROGRAMA DE SEPARACIÓN DE RESIDUOS SÓLIDOS URBANOS.			128666.7	VOLANTE	
	PP	ID INDICADOR	TRIMESTRE	META PROGRAMADA	META ALCANZADA	EFICACIA
	100236	1160	4TO TRIMESTRE	100	53	0.5301

Evaluador: JPHL

Coordinador: ASH



## FICHA MONITOREO 4TO TRIMESTRE 2019

### IDENTIFICACIÓN DEL PROGRAMA

<b>Nombre del Programa</b>	<b>PROGRAMA FEDERAL U007 FORTASEG 2019</b>
<b>Unidad Responsable</b>	SECRETARIA DE SEGURIDAD PUBLICA
<b>Clave del Proyecto</b>	100197
<b>Eje de Gobierno</b>	NODO A - LEÓN SEGURO E INCLUYENTE
<b>Línea Estratégica</b>	A001 DESARROLLO DE LA CULTURA DE LA PAZ
<b>Objetivo</b>	A001 Desarrollo de la cultura de la paz

### AVANCE DE METAS Y OBJETIVOS

**4to Trimestre EFICACIA 100.0%**

NIVEL	INDICADOR			CANTIDAD PROGRAMADA	UNIDAD DE MEDIDA	
FIN	PORCENTAJE DE DECREMENTO DE LA CIFRA NEGRA			1.0000		
	PP	ID INDICADOR	TRIMESTRE	META PROGRAMADA	META ALCANZADA	EFICACIA
	100197	10284	4TO TRIMESTRE	0	0	Sin avance programado

NIVEL	INDICADOR			CANTIDAD PROGRAMADA	UNIDAD DE MEDIDA	
PROPOSITO	INDICE DE CONFIANZA EN LOS CUERPOS DE SEGURIDAD PUBLICA			1.0000		
	PP	ID INDICADOR	TRIMESTRE	META PROGRAMADA	META ALCANZADA	EFICACIA
	100197	10285	4TO TRIMESTRE	100	100	1

## FICHA MONITOREO 4TO TRIMESTRE 2019

### IDENTIFICACIÓN DEL PROGRAMA

<b>Nombre del Programa</b>	<b>PROGRAMA SEGURIDAD CONTRA RIESGOS NATURALES"</b>
<b>Unidad Responsable</b>	DIRECCION GENERAL DE GESTION AMBIENTAL
<b>Clave del Proyecto</b>	100237
<b>Eje de Gobierno</b>	NODO E - LEÓN SALUDABLE Y SUSTENTABLE
<b>Línea Estratégica</b>	E002 TERRITORIO SUSTENTABLE Y CAMBIO CLIMÁTICO
<b>Objetivo</b>	E002 Territorio sustentable y cambio climático

### AVANCE DE METAS Y OBJETIVOS

**4to Trimestre EFICACIA 100.0%**

NIVEL	INDICADOR			CANTIDAD PROGRAMADA	UNIDAD DE MEDIDA	
PROPOSITO	PORCENTAJE DE ACCIONES REALIZADAS PARA LA PREVENCIÓN CONTRA INUNDACIONES.			15		
	PP	ID INDICADOR	TRIMESTRE	META PROGRAMADA	META ALCANZADA	EFICACIA
	100237	10404	4TO TRIMESTRE	0	0	Sin avance programado

Evaluador: JRHL

Coordinador: ASH





## FICHA MONITOREO 4TO TRIMESTRE 2019

IDENTIFICACIÓN DEL PROGRAMA			
Nombre del Programa	<b>PRESTACION DE SERVICIOS PUBLICOS FUNCIONES DE DESARROLLO SOCIAL</b>		
Unidad Responsable	DIRECCION DE ASEO PUBLICO		
Clave del Proyecto	E000002		
Nodo	EJE 5. INNOVACIÓN Y BUENA GOBERNANZA		
Estrategia	5.3.2 PARTICIPACIÓN CORRESPONSABLE DE LA SOCIEDAD EN EL DISEÑO, EJEC. Y SEGUIM. DE LA POLÍT. PÚBLICA		
Programa Estratégico	5.3 Gobierno abierto		
Clasificación Económica	Gasto corriente		
Tipo de Financiamiento	Municipal(100%)		
AVANCE PRESUPUESTARIO			
	MODIFICADO	EJERCIDO	ECONOMÍA
4to Trimestre	\$38,977,669.32	\$35,362,443.83	90.7%

Evaluador: JRRL Coordinador: ASH

