

León, Gto., a 21 de febrero de 2020
Oficio no. **CM/DESCI/160/2020**
Asunto: **Evaluación Trimestral de Eficacia, Economía y Eficiencia**



Lic. Felipe de Jesús López Gómez
Secretario del H. Ayuntamiento
Presente

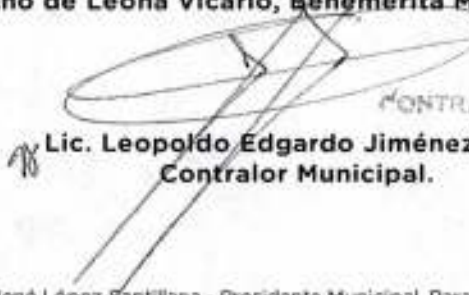
El **Sistema de Evaluación del Desempeño (SED)** es una de las herramientas utilizadas para mejorar el funcionamiento de la administración y las políticas públicas, cuya finalidad es la de realizar el seguimiento y la evaluación de los programas presupuestarios municipales, para otorgar información fundamental en la determinación del impacto que tienen los recursos públicos en el beneficio social.

En este marco, a través del presente me permito enviarle los resultados de la **Evaluación Trimestral de Eficacia, Economía y Eficiencia en el Logro de Objetivos y Metas**, correspondiente al trimestre **octubre-diciembre 2019**, de la que se desprenden observaciones y sus correspondientes Aspectos Susceptibles de Mejora, los cuales deberán ser atendidos informando a este Órgano de Control en un plazo de **5 días hábiles** posteriores a la recepción del presente la justificación de las observaciones señaladas en el presente informe.

Lo anterior de conformidad a lo establecido en el artículo 134 de la Constitución Política de los Estados Unidos Mexicanos, los artículos 55, 61, 62, 64, 79 y 80 de la Ley General de Contabilidad; 73, 102 septies y 102 octies de la Ley para el Ejercicio y Control de los Recursos Públicos para el Estado de Guanajuato; 131 y 139 fracciones III y XXI de la Ley Orgánica Municipal y 81 fracciones II y IV del Reglamento Interior de la Administración Pública Municipal de León, Guanajuato.

Agradeciendo sus atenciones al presente, quedo de usted.

Atentamente,
"El trabajo todo lo vence"
"2020, Año de Leona Vicario, Benemérita Madre de la Patria"


Lic. Leopoldo Edgardo Jiménez Soto
Contralor Municipal.



CONTRALORIA MUNICIPAL
LEÓN, GTO.

C.c.p. Lic. Héctor Germán René López Santillana.- Presidente Municipal. Para su conocimiento.
Ma. Esther Hernández Becerra.- Directora de Evaluación del Sistema de Control Interno. Para seguimiento.

Contraloría
Municipal

MEHB/ALSH/MMMV

León, Gto., a 21 de febrero de 2020

Oficio no. **CM/DESCI/160/2020**

Asunto: **Evaluación Trimestral de Eficacia, Economía y Eficiencia**

Lic. Felipe de Jesús López Gómez
Secretario del H. Ayuntamiento
Presente

El **Sistema de Evaluación del Desempeño (SED)** es una de las herramientas utilizadas para mejorar el funcionamiento de la administración y las políticas públicas, cuya finalidad es la de realizar el seguimiento y la evaluación de los programas presupuestarios municipales, para otorgar información fundamental en la determinación del impacto que tienen los recursos públicos en el beneficio social.

En este marco, a través del presente me permito enviarle los resultados de la **Evaluación Trimestral de Eficacia, Economía y Eficiencia en el Logro de Objetivos y Metas**, correspondiente al trimestre **octubre-diciembre 2019**, de la que se desprenden observaciones y sus correspondientes Aspectos Susceptibles de Mejora, los cuales deberán ser atendidos informando a este Órgano de Control en un plazo de **5 días hábiles** posteriores a la recepción del presente la justificación de las observaciones señaladas en el presente informe.

Lo anterior de conformidad a lo establecido en el artículo 134 de la Constitución Política de los Estados Unidos Mexicanos, los artículos 55, 61, 62, 64, 79 y 80 de la Ley General de Contabilidad; 73, 102 septies y 102 octies de la Ley para el Ejercicio y Control de los Recursos Públicos para el Estado de Guanajuato; 131 y 139 fracciones III y XXI de la Ley Orgánica Municipal y 81 fracciones II y IV del Reglamento Interior de la Administración Pública Municipal de León, Guanajuato.

Agradeciendo sus atenciones al presente, quedo de usted.

Atentamente,
"El trabajo todo lo vence"
"2020, Año de Leona Vicario, Benemérita Madre de la Patria"


Lic. Leopoldo Edgardo Jiménez Soto
Contralor Municipal.



CONTRALORIA MUNICIPAL
LEÓN, GTO.

C.c.p. Lic. Héctor Germán René López Santillana.- Presidente Municipal. Para su conocimiento.
Ma. Esther Hernández Becerra.- Directora de Evaluación del Sistema de Control Interno. Para seguimiento.

Contraloría
Municipal

Plaza Principal S/N, Zona Centro de León, Gto. C.P. 37000
Tel. (477) 788 00 00 Ext. 1418

www.leon.gob.mx

MEHB/ASH/MMMV

León

GOBIERNO MUNICIPAL

Evaluación Trimestral

(Eficacia, Economía y Eficiencia)

Trimestre
Octubre - diciembre 2019

Dependencia/Entidad Evaluada:
Secretaría del H. Ayuntamiento

León
cada vez mejor
GOBIERNO MUNICIPAL

Dirección de Evaluación del Sistema de Control Interno

1. Descripción

El Sistema de Evaluación del Desempeño (SED) es el conjunto de elementos metodológicos que permiten realizar una valoración objetiva del desempeño de los programas, bajo los principios de verificación del grado de cumplimiento de metas y objetivos, con base en indicadores estratégicos y de gestión que permitan conocer el impacto social y valor público de los programas y de los proyectos.

La Evaluación Trimestral de Resultados es una de las evaluaciones consideradas dentro del **Programa Anual de Evaluación del Desempeño 2019** emitido por la Contraloría Municipal y se apegan a lo establecido en los "Lineamientos para la Evaluación del Desempeño de los Programas Presupuestarios de la Administración Pública del Municipio de León" emitidos y publicados por este Órgano de Control.

2. Objetivo

"Verificar de forma trimestral el grado de Eficacia, Economía y Eficiencia en el ejercicio de los recursos públicos por parte de las dependencias, entidades y organismos autónomos de la Administración Pública Municipal de León, Guanajuato".

3. Fundamento Legal

- Artículo 134, de la Constitución Política de los Estados Unidos Mexicanos
- Artículo 7 de la Ley de Presupuesto de Egresos de la Federación.
- Artículo Décimo Transitorio de la Ley de Ingresos de la Federación.
- Artículos 17 y 21 de la Ley de Disciplina Financiera de las Entidades Federativas y los Municipios
- Artículos 4, 54, 61, 62, 64, 79 y 80 de la Ley General de Contabilidad Gubernamental.
- Artículos 85, 110, 114 y 115 de la Ley Federal de Presupuesto y Responsabilidad Hacendaria
- Artículos 73, 102 sexies, 102 septies y 102 octies de la Ley para el Ejercicio y Control de los Recursos Públicos para el Estado de Guanajuato.
- Artículos 7, fracciones V y VI y 10 fracción I, de la Ley de Responsabilidades Administrativas para el Estado de Guanajuato.
- Artículos 131 y 139 de la Ley Orgánica Municipal.
- Artículos 75 y 81 del Reglamento Interior de la Administración Pública Municipal.
- Lineamientos para la Evaluación del Desempeño de los Programas Presupuestarios de la Administración Pública del Municipio de León.
- Programa Anual de Evaluación del Desempeño 2019.
- Metodología para la evaluación de Eficacia, Economía y Eficiencia, en el cumplimiento de metas de la Administración Pública del Municipio de León Gto. 2018.

Evaluador:  Coordinador: ALSH



4. Metodología

I. Indicadores del Desempeño

Eficacia: mide el grado del cumplimiento de los objetivos establecidos, es decir, dan evidencia sobre el grado en que se están alcanzando los objetivos descritos. Se calcula de forma trimestral de acuerdo a la siguiente fórmula:

$$Eficacia = \frac{Metas\ Alcanzadas}{Metas\ Programadas} \times 100$$

Para la valoración del cumplimiento de las metas se establecen los siguientes parámetros:

Parámetros de valoración del Indicador de Eficacia

| Adecuado | Atención Operacional | Deficiente |
|----------------|----------------------|----------------|
| Eficacia > 85% | 85% > Eficacia > 70% | Eficacia < 70% |

Economía: mide la capacidad del ente para administrar, generar o movilizar de manera adecuada los recursos financieros que le fueron autorizados para la ejecución de programas. Se calcula de forma trimestral de acuerdo a la siguiente fórmula:

$$Economía = \frac{Presupuesto\ Ejercido}{Presupuesto\ Modificado} \times 100$$

Para la valoración de la economía se establecen los siguientes parámetros:

Parámetros de valoración del Indicador de Economía

| Adecuado | Atención Operacional | Deficiente |
|----------------|----------------------|----------------|
| Economía > 95% | 95% > Economía > 85% | Economía < 85% |

Eficiencia: mide la relación entre el logro de los objetivos del programa y los recursos utilizados para su cumplimiento. Se calcula de acuerdo a la siguiente fórmula:

$$Eficiencia = \frac{Eficacia}{Economía} \times 100$$

Evaluador: MPMY Coordinador: ALSH



La valoración de este indicador es más compleja, ya que el mismo presenta diferentes interpretaciones, como se muestra en la siguiente tabla de parámetros:

| Calificación | Parámetro | Requisitos |
|----------------------|---|--|
| Adecuado | 125% > Eficiencia > 85% | 120% > Eficacia > 85% 100% > Economía > 95% |
| Atención Operacional | 100% > Eficiencia > 70% | 85% > Eficacia > 70% 95% > Economía > 85% |
| Deficiente | Cualquier resultado que surja por no cumplir con los requisitos establecidos. | 120% < Eficacia < 70% Economía < 85% |

Índice Municipal de Cumplimiento de Metas y Ejercicio Presupuestal (IMCUMEP)

Mide tanto el grado de cumplimiento de los indicadores asociados a la precisión con la que se plantearon las metas, así como la eficacia en el ejercicio del presupuesto programado respecto al periodo evaluado.

El IMCUMEP se compone de dos indicadores ponderados: Eficacia con el 70% y Economía con el 30%:

$$IMCUMEP = Eficacia * (0.7) + Economía * (0.3)$$

Por último, para la valoración del IMCUMEP se establecen los siguientes parámetros:

Parámetros de valoración del Indicador de Economía

| Adecuado | Atención Operacional | Deficiente |
|---------------|----------------------|----------------|
| IMCUMEP > 0.9 | 0.9 > IMCUMEP > 0.80 | IMCUMEP < 0.80 |

II. Momentos Contables del Presupuesto de Egresos

Gasto Modificado: Se refiere al momento contable que refleja la asignación presupuestaria que resulta de incorporar, en su caso, las adecuaciones presupuestarias al presupuesto aprobado.

Gasto Comprometido: Es el momento contable que refleja la aprobación por autoridad competente de un acto administrativo, u otro instrumento jurídico que formaliza una relación jurídica con terceros para la adquisición de bienes y servicios o ejecución de obras.

Gasto Devengado: Es el momento contable que refleja el reconocimiento de una obligación de pago a favor de terceros por la recepción de conformidad de bienes, servicios y obras oportunamente contratados; así como de las obligaciones que derivan de tratados, leyes, decretos, resoluciones y sentencias definitivas.

Gasto Ejercido: Es el momento contable que refleja la emisión de una cuenta por liquidar certificada o documento equivalente debidamente aprobado por la autoridad competente.

Evalúador: MMH/ALSH Coordinador: ALSH



III. Notas Metodológicas

- a) El porcentaje es un símbolo matemático, que representa una cantidad dada como una fracción en 100 partes iguales, también se le llama comúnmente tanto por ciento, donde por ciento significa «de cada cien unidades. Por lo anterior, y a efecto de poder contar con información estadística confiable, en aquellos indicadores cuyo resultado por fórmula sea superior al estadísticamente permitido, se ajustaran automáticamente al 100%.
- b) Posterior al cálculo de la Eficacia, se procede a una normalización de la información conforme a lo siguiente:
- Los indicadores que presentan un resultado con valores superiores a 0% y menores a 120% durante el periodo evaluado, no tienen penalización y se mantiene su resultado.
 - Los indicadores con resultado superior a 120% se normaliza su resultado a 100% y se aplica una penalización conforme a la siguiente tabla:

| Rango | Cumplimiento | Penalización (puntos porcentuales) |
|-------|---------------|------------------------------------|
| 1 | 0% a 120% | 0 |
| 2 | 120.1% a 140% | -3 |
| 3 | 140.1% a 160% | -6 |
| 4 | 160.1% a 180% | -9 |
| 5 | 180.1% a 200% | -12 |
| 6 | 200.1% a 220% | -15 |
| 7 | 220.1% a 240% | -18 |
| 8 | 240.1% a 260% | -21 |
| 9 | 260.1% a 280% | -24 |
| 10 | 280.1% a 300% | -27 |
| 11 | Más de 300% | -30 |

- c) Debido a que el presupuesto de Gasto corriente para el presente ejercicio no fue calendarizado de forma mensual, se excluyen del presente análisis las observaciones derivadas del subejercicio para este rubro de gasto.

Evaluador: MMYV Coordinador: ALSH



5. Resultados

A continuación, se presentan los resultados obtenidos, considerando únicamente la información de los **programas presupuestarios que cuentan con presupuesto y metas asignadas para el Trimestre Octubre - Diciembre 2019.**

El presente análisis, se hizo utilizando la información extraída del SISPB con corte al día 31 de Enero de 2020, la cual es utilizada para la elaboración de los Reportes de Cuenta Pública elaborados por la Tesorería Municipal; por su parte, el ente evaluado proporcionó mediante oficio **SHA/SA/0036/2020** la información correspondiente al trimestre octubre-diciembre.



Fuente: Elaborado por DESCi con datos extraídos de SISPB con corte al 31 de enero de 2020.

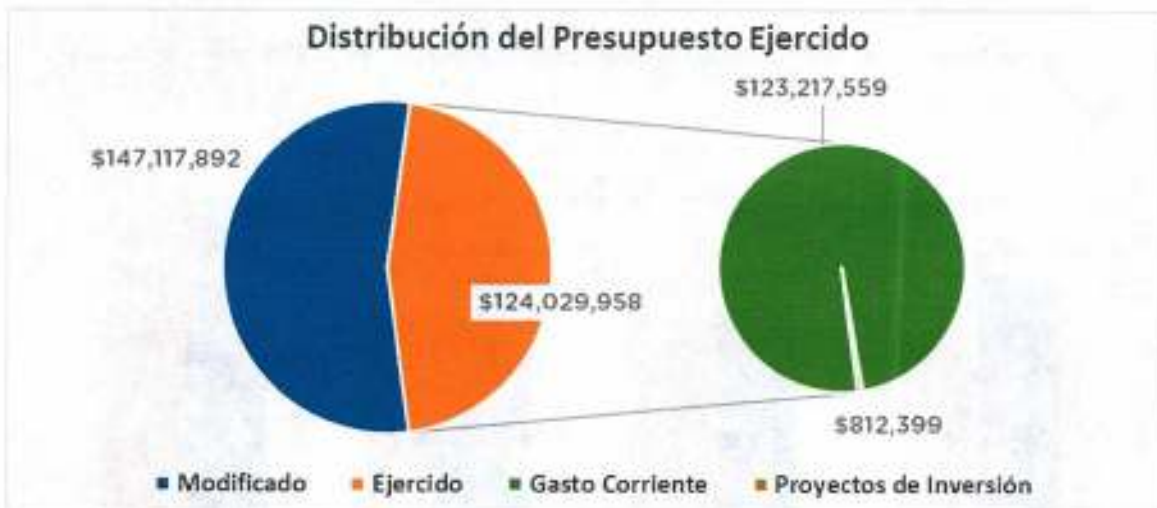
Evaluador: MMY

Coordinador: ALSH







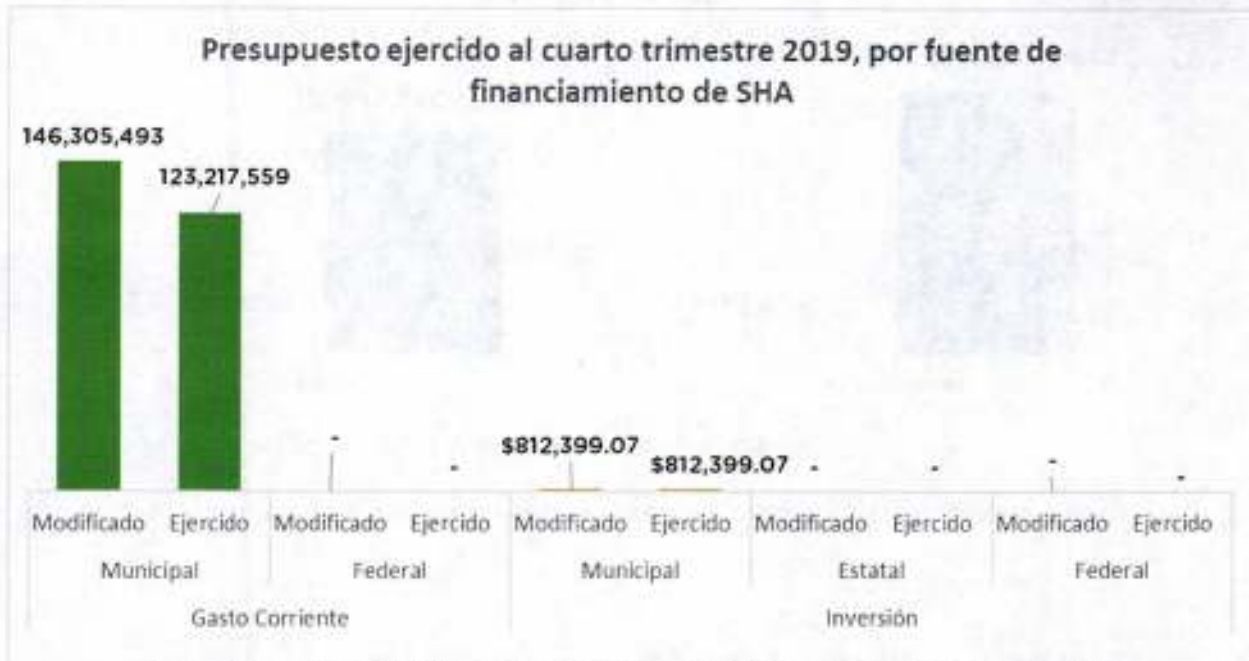
Fuente: Elaborado por DESCÍ con datos extraídos de SISPBR con corte al 31 de enero de 2020.



Fuente: Elaborado por DESCÍ con datos extraídos de SISPBR con corte al 31 de enero de 2020.

Evaluador:  Coordinador:  ALSH





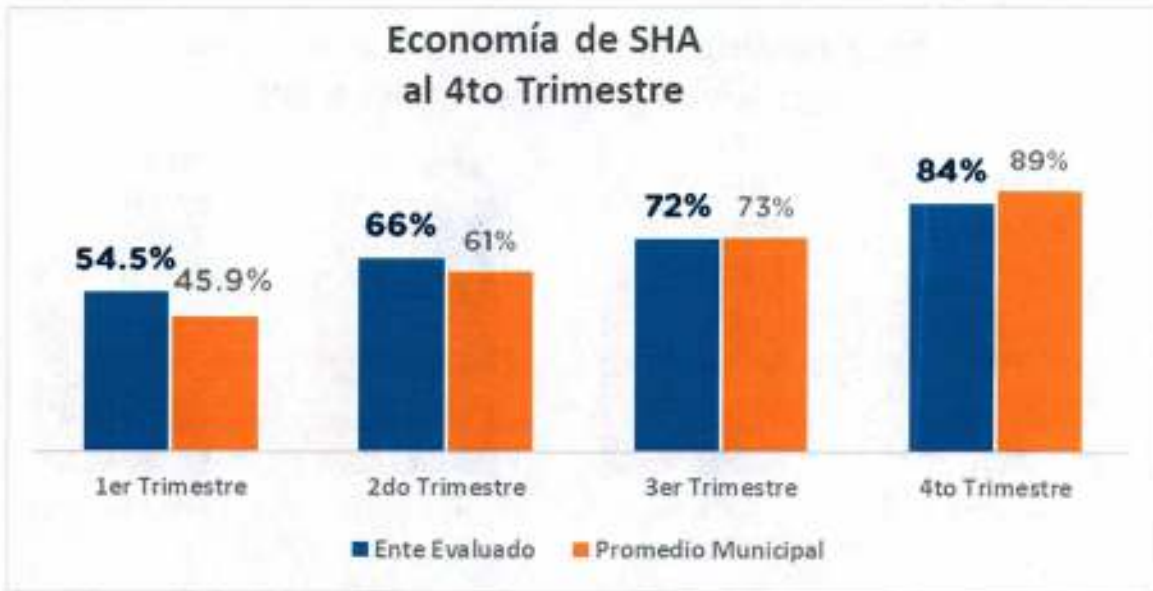
Fuente: Elaborado por DESCI con datos extraídos de SISPBR con corte al 31 de enero de 2020.



Fuente: Elaborado por DESCI con datos extraídos de SISPBR con corte al 31 de enero de 2020.

Evaluador: *MMV* Coordinador: *ALSH*





Fuente: Elaborado por DESCi con datos extraídos de SISPBIR con corte al 31 de enero de 2020.

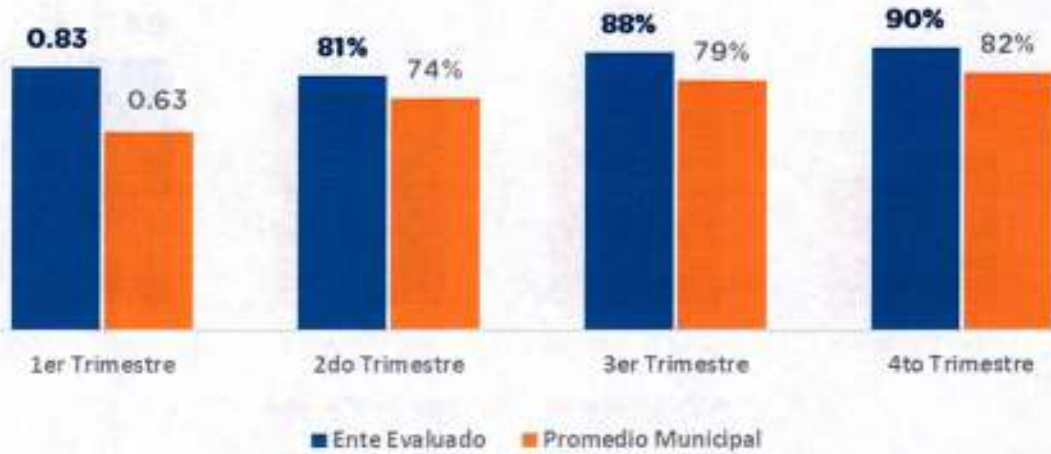


Fuente: Elaborado por DESCi con datos extraídos de SISPBIR con corte al 31 de enero de 2020.

Evaluador:  Coordinador:  ALSH




Índice Municipal de Cumplimiento de Metas y Ejercicio Presupuestal (IMCUMEP)



Fuente: Elaborado por DESCI con datos extraídos de SISPBR con corte al 31 de enero de 2020.

Resultados Generales de SHA



Fuente: Elaborado por DESCI con datos extraídos de SISPBR con corte al 31 de enero de 2020.

Evaluador: *[Signature]* Coordinador: ALSH



De donde se desprenden las siguientes observaciones y aspecto susceptible de mejora:

Observación 1: El ente evaluado presenta un avance en el logro de objetivos y metas del **92%** respecto a lo programado; particularmente, existen **doce (12)** indicadores que presentan **un avance inferior al ochenta por ciento** con respecto a sus metas programadas al cierre del cuarto trimestre; Además, **tres (3)** indicadores que presentan un avance superior al **120%** (ver fichas de monitoreo por programa).

| ID Programa | ID Indicador | Indicador | Avance 4° T |
|-------------|--------------|--|-------------|
| E000001 | 9309 | PORCENTAJE DE AVANCE DEL PROYECTO DE SELECCIÓN DE EVENTOS DE HISTORIA, DE PERSONAJES, UNIDADES DE CONSULTA Y CONTENIDOS DEL ARCHIVO HISTÓRICO REALIZADOS | 0% |
| E000001 | 9131 | PORCENTAJE DE PROCEDIMIENTOS CONCLUIDOS POR ACUERDO DE MEDIACIÓN | 0% |
| E000001 | 730 | PORCENTAJE DE RECLASIFICACIÓN DE UNIDADES INTEGRADAS A LOS DISTINTOS ACERVOS | 30.2% |
| E000001 | 709 | PORCENTAJE DE PLÁTICAS IMPARTIDAS | 50% |
| 100207 | 1462 | PORCENTAJE DE MEDICION DE AVANCE FISICO DE ELABORACION DEL PLAN DE OPERACIÓN Y DESARROLLO DE LOS CONSEJOS CIUDADANOS IMPULSADOS | 53.6% |
| 100194 | 1634 | PORCENTAJE DE AVANCE EN EL PAGO DE ESTIMACIONES | 60% |
| O000001 | 680 | PORCENTAJE DE FOLLETOS DE SUCESOS NOTABLES EMITIDOS. | 66.7% |
| E000001 | 9142 | PORCENTAJE DE PERSONAS ATENDIDAS | 75% |
| E000001 | 716 | PORCENTAJE DE COMPARECENCIAS ELABORADAS PARA INICIAR EL PROCEDIMIENTO DE MEDIACIÓN | 75% |
| E000001 | 727 | PORCENTAJE DE PLÁTICAS DE MEDIACIÓN COMUNITARIA | 75% |
| 100207 | 10282 | PORCENTAJE DE AVANCE DE CONSEJOS CIUDADANOS CAPACITADOS Y VINCULADOS, REALIZADOS | 79.4% |
| 100207 | 1349 | PORCENTAJE DE MEDICION DE AVANCE FISICO DE CAPACITACION DE CONSEJOS CIUDADANOS | 79.4% |
| O000002 | 9162 | PORCENTAJE DE CONFORMIDADES PARA VENTA DE BEBIDAS ALCOHÓLICAS AUTORIZADAS | 122.1% |
| E000001 | 720 | PORCENTAJE DE ENLACES CAPACITADOS DE LAS DEPENDENCIAS Y ENTIDADES | 122.5% |
| E000001 | 1015 | PORCENTAJE DE CONSULTAS A LA PAGINA DE TRANSPARENCIA MUNICIPAL | 2775% |

Evaluador: M/V

Coordinador: ALSH



Observación 2: El ente evaluado presenta un avance del **84%** respecto al ejercicio de los recursos presupuestales programados para el cuarto trimestre del 2019, lo que representa un no ejercicio de **16%** de los recursos calendarizados en el presente trimestre, particularmente para los siguientes programas (ver fichas de monitoreo por programa para mayor detalle):

| UR | No. Programa | Programa | Presupuesto modificado | Presupuesto Ejercido | Economía |
|------|--------------|---|------------------------|----------------------|----------|
| 1211 | 0000001 | ACTIVIDADES DE APOYO A LA FUNCION PUBLICA Y BUEN GOBIERNO | \$26,183,500.68 | \$15,738,655.90 | 60.1% |

Aspecto Susceptible de Mejora 1: Se solicita al ente evaluado informe a este Órgano de Control las razones por las cuales no alcanzó las metas programadas en los indicadores cuyo avance fue menor al **80%**.

Aspecto Susceptible de Mejora 2: El ente evaluado deberá informar de manera detallada a este Órgano de Control las razones por las cuales no se ejerció el recurso asignado en el periodo establecido, para cada uno de los programas señalados en el anexo 1.

6. Seguimiento

El Sistema de Evaluación del Desempeño Municipal, es un conjunto de herramientas metodológicas orientadas a mejorar el funcionamiento de la administración y las políticas públicas. Su finalidad es realizar el seguimiento y evaluación de los programas presupuestarios del municipio, para otorgar información fundamental en la determinación del impacto que tienen los recursos públicos en el beneficio social.

En el ejercicio de sus atribuciones la Contraloría Municipal, implementa la "Evaluación Trimestral de Resultados", la cual forma parte de su **Programa Anual de Evaluación del Desempeño 2019**, orientada a identificar los aspectos susceptibles de mejora de las dependencias y entidades de la administración pública municipal que contribuyan a impulsar una verdadera Gestión para Resultados (GpR).

La evaluación en la gestión pública implica proporcionar información acerca del desempeño de los programas presupuestarios de las dependencias centralizadas, paramunicipales y organismos autónomos, para identificar las diferencias entre el desempeño real y el esperado, así como su aportación para resolver los problemas que aquejan a la sociedad. Con lo anterior, se obtienen las herramientas e instrumentos necesarios para la mejora continua del quehacer público, obteniendo como resultado una adecuada asignación y aplicación de los recursos, creando el valor público por parte del gobierno.

Así pues, esta medición de la evaluación del desempeño tiene dos aspectos principales:

- i. El proceso de toma de decisiones, que es la evaluación que apoya a la reestructuración de problemas y a la formulación de nuevos programas o la reformulación en su caso, de aquellos que no estén cumpliendo sus objetivos, y

Evaluador: MMMM Coordinador: ALSH



- ii. El aprendizaje organizacional, es la retroalimentación a los responsables de los programas presupuestarios con información sobre lo que se hace, cómo se está haciendo, si se está respondiendo a los beneficiarios y qué variables externas están incidiendo en el programa.

En este sentido, la Evaluación Trimestral de Eficacia, Economía y Eficiencia tiene como objetivo fundamental el brindar seguimiento oportuno al ejercicio de los recursos públicos y avance en el logro de objetivos y metas, brindando al Evaluado información oportuna y objetiva que coadyuve a evitar, por una parte, la presencia de subejercicios al término del año fiscal y por otra el no cumplimiento de las metas y objetivos planteados.

Atentamente

León, Guanajuato a 20 de febrero de 2019

El trabajo todo lo vence

"2020, Año de Leona Vicario, Benemérita Madre de la Patria"


Lic. Ma. Esther Hernández Becerra

Directora de Evaluación del Sistema de Control Interno

Evaluador: 

Coordinador: ALSH 



ANEXO 1. FICHAS DE MONITOREO POR PROGRAMA PRESUPUESTARIO

| FICHA MONITOREO 4TO TRIMESTRE 2019 | | | |
|---|---|-------------------|-----------------|
| IDENTIFICACIÓN DEL PROGRAMA | | | |
| Nombre del Programa | PROYECTOS EJECUTIVOS DIVERSOS | | |
| Unidad Responsable | DIRECCION GENERAL DE ARCHIVOS | | |
| Clave del Proyecto | 100194 | | |
| Nodo | NODO B - LEÓN COMPACTO, INTELIGENTE Y CONECTADO | | |
| Estrategia | B004 CONECTIVIDAD | | |
| Programa Estratégico | B004 Conectividad | | |
| Clasificación Económica | Inversión | | |
| Tipo de Financiamiento | Municipal(100%) | | |
| AVANCE PRESUPUESTARIO | | | |
| | MODIFICADO | EJERCIDO | ECONOMÍA |
| 4to Trimestre | \$812,399.07 | \$812,399.07 | 100.0% |
| AVANCE DE METAS Y OBJETIVOS | | | |
| | EFICACIA | EFICIENCIA | IMCUMEP |
| 4to Trimestre | 60.0% | 60.0% | 72.0% |

| NIVEL | INDICADOR | | CANTIDAD PROGRAMADA | UNIDAD DE MEDIDA | |
|-----------|---|--------------|---------------------|----------------------|----------|
| ACTIVIDAD | PORCENTAJE DE AVANCE EN EL PAGO DE ESTIMACIONES | | 7 | ESTIMACIONES PAGADAS | |
| | PP | ID INDICADOR | META PROGRAMADA | META ALCANZADA | EFICACIA |
| | 100194 | 1634 | 100 | 60 | 0.6 |

Evaluador:  Coordinador: ALSH



FICHA MONITOREO 4TO TRIMESTRE 2019

IDENTIFICACIÓN DEL PROGRAMA

| | |
|-------------------------|---|
| Nombre del Programa | PRESTACION DE SERVICIOS PUBLICOS FUNCIONES DE GOBIERNO |
| Unidad Responsable | DIRECCION DE MEDIACION |
| Clave del Proyecto | E000001 |
| Nodo | EJE 1. SEGURIDAD CIUDADANA |
| Estrategia | 1.1.1 UNA POLICIA MÁS CERCANA, CONFIABLE Y PROFESIONAL |
| Programa Estratégico | 1.1 Fortaleciendo la seguridad |
| Clasificación Económica | Gasto Corriente |
| Tipo de Financiamiento | Municipal(100%) |

AVANCE PRESUPUESTARIO

| | MODIFICADO | EJERCIDO | ECONOMÍA |
|---------------|----------------|----------------|----------|
| 4to Trimestre | \$8,653,775.43 | \$7,443,367.70 | 86.0% |

AVANCE DE METAS Y OBJETIVOS

| | EFICACIA | EFICIENCIA | INCUMEP |
|---------------|----------|------------|---------|
| 4to Trimestre | 62.5% | 72.7% | 69.6% |

| NIVEL | INDICADOR | CANTIDAD PROGRAMADA | UNIDAD DE MEDIDA | |
|-------------|--|---------------------|------------------|-----------------------|
| FIN | ESTADO DE DERECHO | 1 | N/A | |
| PP | ID INDICADOR | META PROGRAMADA | META ALCANZADA | EFICACIA |
| E000001 | 9123 | 0 | 0 | Sin avance programado |
| TRIMESTRE | 4to TRIMESTRE | | | |
| NIVEL | INDICADOR | CANTIDAD PROGRAMADA | UNIDAD DE MEDIDA | |
| PROPOSITO | PORCENTAJE DE PROCEDIMIENTOS CONCLUIDOS POR ACUERDO DE MEDIACIÓN | 970 | PORCENTUAL | |
| PP | ID INDICADOR | META PROGRAMADA | META ALCANZADA | EFICACIA |
| E000001 | 9131 | 100 | 0 | 0 |
| TRIMESTRE | 4to TRIMESTRE | | | |
| NIVEL | INDICADOR | CANTIDAD PROGRAMADA | UNIDAD DE MEDIDA | |
| COMPONENTES | PORCENTAJE DE PERSONAS ATENDIDAS | 3500 | PORCENTUAL | |
| PP | ID INDICADOR | META PROGRAMADA | META ALCANZADA | EFICACIA |
| E000001 | 9142 | 1200 | 900 | 0.75 |
| TRIMESTRE | 4to TRIMESTRE | | | |
| NIVEL | INDICADOR | CANTIDAD PROGRAMADA | UNIDAD DE MEDIDA | |
| ACTIVIDAD | PORCENTAJE DE CURSO IMPARTIDO | 3 | PORCENTAJE | |
| PP | ID INDICADOR | META PROGRAMADA | META ALCANZADA | EFICACIA |
| E000001 | 713 | 100 | 100 | 1 |
| TRIMESTRE | 4to TRIMESTRE | | | |
| NIVEL | INDICADOR | CANTIDAD PROGRAMADA | UNIDAD DE MEDIDA | |
| ACTIVIDAD | PORCENTAJE DE COMPARENCIAS ELABORADAS PARA INICIAR EL PROCEDIMIENTO DE MEDIACIÓN | 2900 | PORCENTAJE | |
| PP | ID INDICADOR | META PROGRAMADA | META ALCANZADA | EFICACIA |
| E000001 | 716 | 1200 | 900 | 0.75 |
| TRIMESTRE | 4to TRIMESTRE | | | |

Evaluador: MMV Coordinador: ALSH



Evaluación Trimestral de Eficacia, Economía y Eficiencia
 Secretaría del H. Ayuntamiento

| NIVEL | INDICADOR | | | CANTIDAD PROGRAMADA | UNIDAD DE MEDIDA |
|-----------|---|---------------|-----------------|---------------------|------------------|
| ACTIVIDAD | PORCENTAJE DE PLÁTICAS DE MEDIACIÓN COMUNITARIA | | | 250 | PORCENTAJE |
| PP | ID INDICADOR | TRIMESTRE | META PROGRAMADA | META ALCANZADA | EFICACIA |
| E000001 | 727 | 4to TRIMESTRE | 1200 | 900 | 0.75 |

| NIVEL | INDICADOR | | | CANTIDAD PROGRAMADA | UNIDAD DE MEDIDA |
|-----------|-----------------------------------|---------------|-----------------|---------------------|------------------|
| ACTIVIDAD | PORCENTAJE DE PLÁTICAS IMPARTIDAS | | | 850 | PORCENTAJE |
| PP | ID INDICADOR | TRIMESTRE | META PROGRAMADA | META ALCANZADA | EFICACIA |
| E000001 | 709 | 4to TRIMESTRE | 200 | 100 | 0.5 |

Evaluador:  Coordinador: ALSH 



FICHA MONITOREO 4TO TRIMESTRE 2019

IDENTIFICACIÓN DEL PROGRAMA

| | |
|-------------------------|---|
| Nombre del Programa | PRESTACION DE SERVICIOS PUBLICOS FUNCIONES DE GOBIERNO |
| Unidad Responsable | DIRECCION GENERAL DE ARCHIVOS |
| Clave del Proyecto | E000001 |
| Nodo | EJE 1. SEGURIDAD CIUDADANA |
| Estrategia | 1.1 UNA POLICIA MÁS CERCANA, CONFIABLE Y PROFESIONAL |
| Programa Estratégico | 1.1 Fortaleciendo la seguridad |
| Clasificación Económica | Gasto Corriente |
| Tipo de Financiamiento | Municipal(100%) |

AVANCE PRESUPUESTARIO

| | MODIFICADO | EJERCIDO | ECONOMÍA |
|---------------|-----------------|-----------------|----------|
| 4to Trimestre | \$16,212,474.52 | \$13,851,737.00 | 85.4% |

AVANCE DE METAS Y OBJETIVOS

| | EFICACIA | EFICIENCIA | INCUMEP |
|---------------|----------|------------|---------|
| 4to Trimestre | 78.8% | 92.2% | 80.8% |

| NIVEL | INDICADOR | CANTIDAD PROGRAMADA | UNIDAD DE MEDIDA | |
|-------------|--|---------------------|----------------------|----------|
| COMPONENTES | PORCENTAJE DE ARCHIVOS DE TRÁMITE REVISADOS DE LAS DEPENDENCIAS Y ENTIDADES | 650 | ARCHIVOS DE TR REVIS | |
| PP | ID INDICADOR | META PROGRAMADA | META ALCANZADA | EFICACIA |
| E000001 | 9308 | 100 | 100 | 1 |
| | TRIMESTRE | | | |
| | 4to TRIMESTRE | | | |
| NIVEL | INDICADOR | CANTIDAD PROGRAMADA | UNIDAD DE MEDIDA | |
| ACTIVIDAD | PORCENTAJE DE ENLACES CAPACITADOS DE LAS DEPENDENCIAS Y ENTIDADES | 750 | ENLACES CAPACITADOS | |
| PP | ID INDICADOR | META PROGRAMADA | META ALCANZADA | EFICACIA |
| E000001 | 720 | 100 | 122 | 12249 |
| | TRIMESTRE | | | |
| | 4to TRIMESTRE | | | |
| NIVEL | INDICADOR | CANTIDAD PROGRAMADA | UNIDAD DE MEDIDA | |
| ACTIVIDAD | PORCENTAJE DE LA REVISIÓN E INTEGRACIÓN DE ARCHIVOS DE TRÁMITE DE LOS SUJETOS OBLIGADOS | 650 | REVISIONES DE ARCHIV | |
| PP | ID INDICADOR | META PROGRAMADA | META ALCANZADA | EFICACIA |
| E000001 | 715 | 100 | 91 | 0.9079 |
| | TRIMESTRE | | | |
| | 4to TRIMESTRE | | | |
| NIVEL | INDICADOR | CANTIDAD PROGRAMADA | UNIDAD DE MEDIDA | |
| ACTIVIDAD | PORCENTAJE DE CONSULTAS A LA PAGINA DE TRANSPARENCIA MUNICIPAL | 48 | CONSULTAS | |
| PP | ID INDICADOR | META PROGRAMADA | META ALCANZADA | EFICACIA |
| E000001 | 1015 | 100 | 2775 | 27.75 |
| | TRIMESTRE | | | |
| | 4to TRIMESTRE | | | |
| NIVEL | INDICADOR | CANTIDAD PROGRAMADA | UNIDAD DE MEDIDA | |
| COMPONENTES | PORCENTAJE DE AVANCE DEL PROYECTO DE SELECCION DE EVENTOS DE HISTORIA, DE PERSONAJES, UNIDADES DE CONSULTA Y CONTENIDOS DEL ARCHIVO HISTORICO REALIZADOS | 2 | ETAPAS | |
| PP | ID INDICADOR | META PROGRAMADA | META ALCANZADA | EFICACIA |
| E000001 | 9309 | 100 | 0 | 0 |
| | TRIMESTRE | | | |
| | 4to TRIMESTRE | | | |

Evaluador: MAMX Coordinador: ALSH



Evaluación Trimestral de Eficacia, Economía y Eficiencia
Secretaría del H. Ayuntamiento

| NIVEL | INDICADOR | | | CANTIDAD PROGRAMADA | UNIDAD DE MEDIDA |
|-------------|--|---------------|-----------------|---------------------|----------------------|
| ACTIVIDAD | PORCENTAJE DE EXPOSICIONES DE LA HISTORIA Y ACERVOS | | | 197 | EXPOSICIONES |
| PP | ID INDICADOR | TRIMESTRE | META PROGRAMADA | META ALCANZADA | EFICACIA |
| E000001 | 728 | 4to TRIMESTRE | 100 | 108 | 1.076 |
| NIVEL | INDICADOR | | | CANTIDAD PROGRAMADA | UNIDAD DE MEDIDA |
| ACTIVIDAD | PORCENTAJE DE EXPEDIENTES RECLASIFICADOS | | | 12 | EXPEDIENTES |
| PP | ID INDICADOR | TRIMESTRE | META PROGRAMADA | META ALCANZADA | EFICACIA |
| E000001 | 733 | 4to TRIMESTRE | 60 | 60 | 1 |
| NIVEL | INDICADOR | | | CANTIDAD PROGRAMADA | UNIDAD DE MEDIDA |
| ACTIVIDAD | PORCENTAJE DE RECLASIFICACIÓN DE UNIDADES INTEGRADAS A LOS DISTINTOS ACERVOS | | | 425281 | UNIDADES RECLASIFICA |
| PP | ID INDICADOR | TRIMESTRE | META PROGRAMADA | META ALCANZADA | EFICACIA |
| E000001 | 730 | 4to TRIMESTRE | 60 | 18 | 0.3015 |
| NIVEL | INDICADOR | | | CANTIDAD PROGRAMADA | UNIDAD DE MEDIDA |
| COMPONENTES | PORCENTAJE DE EXPEDIENTES REGISTRADOS EN INVENTARIO | | | 9186 | EXPEDIENTES |
| PP | ID INDICADOR | TRIMESTRE | META PROGRAMADA | META ALCANZADA | EFICACIA |
| E000001 | 9310 | 4to TRIMESTRE | 100 | 100 | 0.9979 |
| NIVEL | INDICADOR | | | CANTIDAD PROGRAMADA | UNIDAD DE MEDIDA |
| ACTIVIDAD | PORCENTAJE DE CAJAS PREVALORADAS | | | 20910 | CAJAS |
| PP | ID INDICADOR | TRIMESTRE | META PROGRAMADA | META ALCANZADA | EFICACIA |
| E000001 | 761 | 4to TRIMESTRE | 100 | 109 | 1.0889 |

Evalúador: MMYV Coordinador: ALSH



FICHA MONITOREO 4TO TRIMESTRE 2019

IDENTIFICACIÓN DEL PROGRAMA

| | |
|--------------------------------|--|
| Nombre del Programa | ACTIVIDADES DE APOYO A LA FUNCION PUBLICA Y BUEN GOBIERNO |
| Unidad Responsable | SECRETARIA DEL H. AYUNTAMIENTO |
| Clave del Proyecto | 0000001 |
| Nodo | EJE 5. INNOVACIÓN Y BUENA GOBERNANZA |
| Estrategia | 5.6.3 SIMPLIFICACIÓN ADMINISTRATIVA Y MEJORA DE PROCESOS |
| Programa Estratégico | 5.6 Gobernanza regulatoria |
| Clasificación Económica | Gasto Corriente |
| Tipo de Financiamiento | Municipal(100%) |

AVANCE PRESUPUESTARIO

| | MODIFICADO | EJERCIDO | ECONOMÍA |
|----------------------|-----------------|-----------------|----------|
| 4to Trimestre | \$15,737,099.50 | \$12,827,567.51 | 81.5% |

AVANCE DE METAS Y OBJETIVOS

| | EFICACIA | EFICIENCIA | IMCUMEP |
|----------------------|----------|------------|---------|
| 4to Trimestre | 95.8% | 117.6% | 91.5% |

| NIVEL | INDICADOR | CANTIDAD PROGRAMADA | UNIDAD DE MEDIDA | | |
|-------------|---|---------------------|----------------------|----------|-----------------------|
| FIN | ESTADO DE DERECHO | 0.01 | N/A | | |
| PP | ID INDICADOR | META PROGRAMADA | META ALCANZADA | EFICACIA | |
| 0000001 | 9094 | 4to TRIMESTRE | 0 | 0 | Sin avance programado |
| PROPOSITO | PORCENTAJE DE SEGUIMIENTO AL CUMPLIMIENTO DE LOS ACUERDOS ENCOMENDADOS A LAS DEPENDENCIAS Y/O ENTIDADES | 100 | ACUERDOS DE AYTO | | |
| PP | ID INDICADOR | META PROGRAMADA | META ALCANZADA | EFICACIA | |
| 0000001 | 9095 | 4to TRIMESTRE | 1200 | 1200 | 1 |
| COMPONENTES | PORCENTAJE DE CERTIFICACIONES DE ACUERDOS NOTIFICADAS A DEPENDENCIAS Y/O ENTIDADES. | 100 | % DEM CERTIFICACIONE | | |
| PP | ID INDICADOR | META PROGRAMADA | META ALCANZADA | EFICACIA | |
| 0000001 | 9097 | 4to TRIMESTRE | 1200 | 1200 | 1 |
| ACTIVIDAD | PORCENTAJE DE SOLICITUDES DE DEPENDENCIAS Y/O ENTIDADES PARA CERTIFICACIÓN DE ACUERDOS DE AYUNTAMIENTO HISTÓRICOS ATENDIDAS | 100 | % DEM CERTIFICACIONE | | |
| PP | ID INDICADOR | META PROGRAMADA | META ALCANZADA | EFICACIA | |
| 0000001 | 676 | 4to TRIMESTRE | 1200 | 1200 | 1 |
| COMPONENTES | PORCENTAJE DE AVANCE EN LA ATENCIÓN DE SOLICITUDES DE SERVICIO Y/O INFORMACIÓN DE CIUDADANOS. | 100 | % DEM SOLICITUDES | | |
| PP | ID INDICADOR | META PROGRAMADA | META ALCANZADA | EFICACIA | |
| 0000001 | 9100 | 4to TRIMESTRE | 1200 | 1200 | 1 |

Evaluador: MMYV Coordinador: ALSH



Evaluación Trimestral de Eficacia, Economía y Eficiencia
Secretaría del H. Ayuntamiento

| NIVEL | INDICADOR | | | CANTIDAD PROGRAMADA | UNIDAD DE MEDIDA | |
|-----------|--|--------------|---------------|---------------------|----------------------|----------------|
| ACTIVIDAD | PORCENTAJE DE CERTIFICACIONES DE DOCUMENTOS EMITIDAS | | | 100 | % DEM CERT DOCS | |
| | PP | ID INDICADOR | TRIMESTRE | META PROGRAMADA | META ALCANZADA | EFICACIA |
| | 0000001 | 677 | 4to TRIMESTRE | 1200 | 1200 | 1 |
| NIVEL | INDICADOR | | | CANTIDAD PROGRAMADA | UNIDAD DE MEDIDA | |
| ACTIVIDAD | PORCENTAJE DE CORRESPONDENCIA ATENDIDA | | | 100 | % DEM OFICIOS | |
| | PP | ID INDICADOR | TRIMESTRE | META PROGRAMADA | META ALCANZADA | EFICACIA |
| | 0000001 | 678 | 4to TRIMESTRE | 1200 | 1200 | 1 |
| NIVEL | INDICADOR | | | CANTIDAD PROGRAMADA | UNIDAD DE MEDIDA | |
| ACTIVIDAD | PORCENTAJE DE CONSTANCIAS DE RESIDENCIA EMITIDAS | | | 100 | % DEM CONST RESIDENC | |
| | PP | ID INDICADOR | TRIMESTRE | META PROGRAMADA | META ALCANZADA | EFICACIA |
| | 0000001 | 679 | 4to TRIMESTRE | 1200 | 1200 | 1 |
| NIVEL | INDICADOR | | | CANTIDAD PROGRAMADA | UNIDAD DE MEDIDA | |
| ACTIVIDAD | PORCENTAJE DE FOLLETOS DE SUCESOS NOTABLES EMITIDOS | | | 6 | FOLLETOS | |
| | PP | ID INDICADOR | TRIMESTRE | META PROGRAMADA | META ALCANZADA | EFICACIA |
| | 0000001 | 680 | 4to TRIMESTRE | 100 | 67 | 0.666666666667 |

Evaluador: MIMV Coordinador: ALSH



Dirección de Evaluación del Sistema de Control Interno

FICHA MONITOREO 4TO TRIMESTRE 2019

IDENTIFICACIÓN DEL PROGRAMA

| | |
|--------------------------------|--|
| Nombre del Programa | FISCALIZACION A LA GESTION PUBLICA |
| Unidad Responsable | DIRECCION GENERAL DE FISCALIZACION Y CONTROL |
| Clave del Proyecto | 0000002 |
| Nodo | EJE 1. SEGURIDAD CIUDADANA |
| Estrategia | 1.1.1 UNA POLICIA MÁS CERCANA, CONFIABLE Y PROFESIONAL |
| Programa Estratégico | 1.1 Fortaleciendo la seguridad |
| Clasificación Económica | Gasto Corriente |
| Tipo de Financiamiento | Municipal(100%) |

AVANCE PRESUPUESTARIO

| | MODIFICADO | EJERCIDO | ECONOMÍA |
|----------------------|-----------------|-----------------|----------|
| 4to Trimestre | \$18,711,348.70 | \$15,972,626.08 | 85.4% |

AVANCE DE METAS Y OBJETIVOS

| | EFICACIA | EFICIENCIA | IMCUMEP |
|----------------------|----------|------------|---------|
| 4to Trimestre | 99.1% | 116.0% | 94.9% |

| NIVEL | INDICADOR | CANTIDAD PROGRAMADA | UNIDAD DE MEDIDA |
|-----------|--|---------------------|---------------------|
| PROPOSITO | PORCENTAJE DE CONFORMIDADES PARA VENTA DE BEBIDAS ALCOHOLICAS AUTORIZADAS. | 100.0000 | % DEM CONFORMIDADES |
| | PP ID INDICADOR TRIMESTRE META PROGRAMADA META ALCANZADA EFICACIA | | |
| | 000000 2 9162 4to TRIMESTRE 960 1172 1.2208333333 | | |

| NIVEL | INDICADOR | CANTIDAD PROGRAMADA | UNIDAD DE MEDIDA |
|-------------|---|---------------------|----------------------|
| COMPONENTES | PORCENTAJE DE ORDENES DE INSPECCIÓN ELABORADAS. | 100.0000 | % DEM ORD INSPECCION |
| | PP ID INDICADOR TRIMESTRE META PROGRAMADA META ALCANZADA EFICACIA | | |
| | 000000 2 9164 4to TRIMESTRE 1200 1177 0.980833333333 | | |

| NIVEL | INDICADOR | CANTIDAD PROGRAMADA | UNIDAD DE MEDIDA |
|-----------|---|---------------------|----------------------|
| ACTIVIDAD | PORCENTAJE DE VISITAS REALIZADAS A LOS ESTABLECIMIENTOS. | 100.0000 | % DEM VISITAS REALIZ |
| | PP ID INDICADOR TRIMESTRE META PROGRAMADA META ALCANZADA EFICACIA | | |
| | 000000 2 809 4to TRIMESTRE 1200 1200 1 | | |

| NIVEL | INDICADOR | CANTIDAD PROGRAMADA | UNIDAD DE MEDIDA |
|-----------|---|---------------------|----------------------|
| ACTIVIDAD | A2CI PROGRAMA DE DIFUSIÓN DE OBLIGACIONES Y FUNCIONES APLICADO. | 100.0000 | % DEM ESTABLECIMIENT |
| | PP ID INDICADOR TRIMESTRE META PROGRAMADA META ALCANZADA EFICACIA | | |
| | 000000 2 811 4to TRIMESTRE 1200 1211 1.0091666667 | | |

| NIVEL | INDICADOR | CANTIDAD PROGRAMADA | UNIDAD DE MEDIDA |
|-------------|---|---------------------|----------------------|
| COMPONENTES | PORCENTAJE DE EVENTOS SUPERVISADOS. | 100.0000 | % DEM EVENTOS SUPERV |
| | PP ID INDICADOR TRIMESTRE META PROGRAMADA META ALCANZADA EFICACIA | | |
| | 000000 2 9167 4to TRIMESTRE 1080 1108 1.0259259259 | | |

Evaluador: MMY Coordinador: ALSH




Evaluación Trimestral de Eficacia, Economía y Eficiencia
Secretaría del H. Ayuntamiento

| NIVEL | INDICADOR | | | CANTIDAD PROGRAMADA | UNIDAD DE MEDIDA | |
|-----------|---|--------------|---------------|---------------------|------------------|---------------|
| ACTIVIDAD | PORCENTAJE DE RESPUESTAS A SOLICITUDES DE PERMISOS. | | | 100.0000 | % DEM RESPUESTAS | |
| | PP | ID INDICADOR | TRIMESTRE | META PROGRAMADA | META ALCANZADA | EFICACIA |
| | 000000 2 | 813 | 4to TRIMESTRE | 1200 | 1195 | 0.99583333333 |

| NIVEL | INDICADOR | | | CANTIDAD PROGRAMADA | UNIDAD DE MEDIDA | |
|-------------|---|--------------|---------------|---------------------|------------------|---------------|
| COMPONENTES | PORCENTAJE DE ENCUESTAS SATISFACTORIAS. | | | 100.0000 | % DEM ENCUESTAS | |
| | PP | ID INDICADOR | TRIMESTRE | META PROGRAMADA | META ALCANZADA | EFICACIA |
| | 000000 2 | 9255 | 4to TRIMESTRE | 1080 | 1056 | 0.97777777778 |

| NIVEL | INDICADOR | | | CANTIDAD PROGRAMADA | UNIDAD DE MEDIDA | |
|-----------|-----------------------------------|--------------|---------------|---------------------|------------------|---------------|
| ACTIVIDAD | PORCENTAJE DE REPORTES ATENDIDOS. | | | 100.0000 | % DEM REPORTES | |
| | PP | ID INDICADOR | TRIMESTRE | META PROGRAMADA | META ALCANZADA | EFICACIA |
| | 000000 2 | 818 | 4to TRIMESTRE | 1080 | 1230 | 1.13888888889 |

Evaluador:  Coordinador: ALSH



FICHA MONITOREO 4TO TRIMESTRE 2019

IDENTIFICACIÓN DEL PROGRAMA

| | |
|--------------------------------|--|
| Nombre del Programa | ACTIVIDADES DE APOYO A LA FUNCION PUBLICA Y BUEN GOBIERNO |
| Unidad Responsable | DIRECCION GENERAL DE ASUNTOS JURIDICOS |
| Clave del Proyecto | 0000001 |
| Nodo | EJE 5. INNOVACIÓN Y BUENA GOBERNANZA |
| Estrategia | 5.6.3 SIMPLIFICACIÓN ADMINISTRATIVA Y MEJORA DE PROCESOS |
| Programa Estratégico | 5.6 Gobernanza regulatoria |
| Clasificación Económica | Gasto Corriente |
| Tipo de Financiamiento | Municipal(100%) |

AVANCE PRESUPUESTARIO

| | MODIFICADO | EJERCIDO | ECONOMÍA |
|----------------------|-----------------|-----------------|----------|
| 4to Trimestre | \$26,183,500.68 | \$15,738,655.90 | 60.1% |

AVANCE DE METAS Y OBJETIVOS

| | EFICACIA | EFICIENCIA | INCUMEP |
|----------------------|----------|------------|---------|
| 4to Trimestre | 100.0% | 166.4% | 88.0% |



| NIVEL | INDICADOR | CANTIDAD PROGRAMADA | UNIDAD DE MEDIDA |
|-------------|---|---------------------|----------------------|
| COMPONENTES | PROCEDIMIENTOS DE DEFENSA LEGAL ATENDIDOS | 100 | % DEM DEMANDAS |
| PP | ID INDICADOR | TRIMESTRE | META PROGRAMADA |
| 0000001 | 9032 | 4to TRIMESTRE | 1200 |
| | | | META ALCANZADA |
| | | | 1200 |
| | | | EFICACIA |
| | | | 1 |
| NIVEL | INDICADOR | CANTIDAD PROGRAMADA | UNIDAD DE MEDIDA |
| ACTIVIDAD | PORCENTAJE DE ACTOS PROCESALES EJECUTADOS | 100 | % DEM ACTOS PROCESAL |
| PP | ID INDICADOR | TRIMESTRE | META PROGRAMADA |
| 0000001 | 790 | 4to TRIMESTRE | 1200 |
| | | | META ALCANZADA |
| | | | 1200 |
| | | | EFICACIA |
| | | | 1 |
| NIVEL | INDICADOR | CANTIDAD PROGRAMADA | UNIDAD DE MEDIDA |
| COMPONENTES | COMISIONES ENCOMENDADAS POR EL SECRETARIO DEL AYUNTAMIENTO | 100 | porcentual |
| PP | ID INDICADOR | TRIMESTRE | META PROGRAMADA |
| 0000001 | 9035 | 4to TRIMESTRE | 1200 |
| | | | META ALCANZADA |
| | | | 1200 |
| | | | EFICACIA |
| | | | 1 |
| NIVEL | INDICADOR | CANTIDAD PROGRAMADA | UNIDAD DE MEDIDA |
| ACTIVIDAD | SUPERVISION DEL APOYO TECNICO JURIDICO PROPORCIONADO EN LAS COMISIONES DEL AYUNTAMIENTO | 100 | 0 |
| PP | ID INDICADOR | TRIMESTRE | META PROGRAMADA |
| 0000001 | 623 | 4to TRIMESTRE | 1200 |
| | | | META ALCANZADA |
| | | | 1200 |
| | | | EFICACIA |
| | | | 1 |
| NIVEL | INDICADOR | CANTIDAD PROGRAMADA | UNIDAD DE MEDIDA |
| COMPONENTES | PORCENTAJE DE SOLICITUDES DE ASESORIA JURIDICA ATENDIDAS | 100 | % DEM ASESORIAS JUR |
| PP | ID INDICADOR | TRIMESTRE | META PROGRAMADA |
| 0000001 | 9042 | 4to TRIMESTRE | 960 |
| | | | META ALCANZADA |
| | | | 1150 |
| | | | EFICACIA |
| | | | 1.1979166667 |

Evaluador: *MM* Coordinador: *ALSH*



Evaluación Trimestral de Eficacia, Economía y Eficiencia
 Secretaría del H. Ayuntamiento

| NIVEL | INDICADOR | | CANTIDAD PROGRAMADA | UNIDAD DE MEDIDA | |
|-----------|--------------------------------|---------------|---------------------|------------------|-------------|
| ACTIVIDAD | PORCENTAJE DE TAREAS ATENDIDAS | | 100 | %DEM TAREAS | |
| PP | ID INDICADOR | TRIMESTRE | META PROGRAMADA | META ALCANZADA | EFICACIA |
| 0000001 | 788 | 4to TRIMESTRE | 960 | 1150 | 11979166667 |

Evaluador:  Coordinador: ALSH 



FICHA MONITOREO 4TO TRIMESTRE 2019

IDENTIFICACIÓN DEL PROGRAMA

| | |
|--------------------------------|--|
| Nombre del Programa | ACTIVIDADES DE APOYO A LA FUNCION PUBLICA Y BUEN GOBIERNO |
| Unidad Responsable | DIRECCION GENERAL DE APOYO A LA FUNCION EDILICIA |
| Clave del Proyecto | 0000001 |
| Nodo | EJE 5. INNOVACIÓN Y BUENA GOBERNANZA |
| Estrategia | 5.6.3 SIMPLIFICACIÓN ADMINISTRATIVA Y MEJORA DE PROCESOS |
| Programa Estratégico | 5.6 Gobernanza regulatoria |
| Clasificación Económica | Gasto Corriente |
| Tipo de Financiamiento | Municipal(100%) |

AVANCE PRESUPUESTARIO

| | MODIFICADO | EJERCIDO | ECONOMÍA |
|----------------------|-----------------|-----------------|----------|
| 4to Trimestre | \$22,228,035.53 | \$20,157,752.45 | 90.7% |

AVANCE DE METAS Y OBJETIVOS

| | EFICACIA | EFICIENCIA | IMCUMEP |
|----------------------|----------|------------|---------|
| 4to Trimestre | 100.0% | 110.3% | 97.2% |

| NIVEL | INDICADOR | | CANTIDAD PROGRAMADA | UNIDAD DE MEDIDA | | |
|-------------|--|--------------|---------------------|----------------------|----------|-----------------------|
| FIN | PORCENTAJE NÚMERO DE DICTAMENES PRESENTADOS EN EL PLENO. | | 100 | DICTAMENES | | |
| | PP | ID INDICADOR | META PROGRAMADA | META ALCANZADA | EFICACIA | |
| | 0000001 | 8979 | 4to TRIMESTRE | 0 | 0 | Sin avance programado |
| PROPOSITO | PORCENTAJE DE DICTAMENES PRESENTADOS QUE SON APROBADOS POR EL PLENO. | | 100.0000 | % DEM DICTAMENES APR | | |
| | PP | ID INDICADOR | META PROGRAMADA | META ALCANZADA | EFICACIA | |
| | 0000001 | 8980 | 4to TRIMESTRE | 85 | 100 | 1.1764705882 |
| COMPONENTES | PORCENTAJE DE ACUERDOS NORMATIVOS EMITIDOS Y/O MODIFICADOS. | | 100.0000 | % DEM ACUERDOS NORMA | | |
| | PP | ID INDICADOR | META PROGRAMADA | META ALCANZADA | EFICACIA | |
| | 0000001 | 8981 | 4to TRIMESTRE | 600 | 600 | 1 |
| ACTIVIDAD | PORCENTAJE DE DICTAMENES ELABORADOS | | 100.0000 | % DEM DICTAMENES | | |
| | PP | ID INDICADOR | META PROGRAMADA | META ALCANZADA | EFICACIA | |
| | 0000001 | 519 | 4to TRIMESTRE | 1200 | 1200 | 1 |
| ACTIVIDAD | PORCENTAJE DE ACUERDOS NORMATIVOS PUBLICADOS | | 100.0000 | % DEM ACUERDOS | | |
| | PP | ID INDICADOR | META PROGRAMADA | META ALCANZADA | EFICACIA | |
| | 0000001 | 520 | 4to TRIMESTRE | 600 | 600 | 1 |

Evaluador: MMY Coordinador: ALSH



Dirección de Evaluación del Sistema de Control Interno

Evaluación Trimestral de Eficacia, Economía y Eficiencia
Secretaría del H. Ayuntamiento

| NIVEL | INDICADOR | | | CANTIDAD PROGRAMADA | UNIDAD DE MEDIDA | |
|-------------|---|--------------|---------------|---------------------|-------------------|----------|
| COMPONENTES | PORCENTAJE DE DICTÁMENES SOPORTE ELABORADOS. | | | 100.0000 | % DEM DICTÁMENES | |
| | PP | ID INDICADOR | TRIMESTRE | META PROGRAMADA | META ALCANZADA | EFICACIA |
| | 0000001 | 8988 | 4to TRIMESTRE | 1200 | 1200 | 1 |
| NIVEL | INDICADOR | | | CANTIDAD PROGRAMADA | UNIDAD DE MEDIDA | |
| ACTIVIDAD | PORCENTAJE DE COMISIONES CELEBRADAS. | | | 100.0000 | % DEM COMISIONES | |
| | PP | ID INDICADOR | TRIMESTRE | META PROGRAMADA | META ALCANZADA | EFICACIA |
| | 0000001 | 524 | 4to TRIMESTRE | 1200 | 1200 | 1 |
| NIVEL | INDICADOR | | | CANTIDAD PROGRAMADA | UNIDAD DE MEDIDA | |
| ACTIVIDAD | PORCENTAJE DE ACUERDOS NO NORMATIVOS PUBLICADOS | | | 100.0000 | % DEM ACUERDOS | |
| | PP | ID INDICADOR | TRIMESTRE | META PROGRAMADA | META ALCANZADA | EFICACIA |
| | 0000001 | 527 | 4to TRIMESTRE | 1200 | 1200 | 1 |
| NIVEL | INDICADOR | | | CANTIDAD PROGRAMADA | UNIDAD DE MEDIDA | |
| COMPONENTES | PORCENTAJE DE OPINIONES DICTAMINADAS. | | | 100.0000 | % DEM OPINIONES | |
| | PP | ID INDICADOR | TRIMESTRE | META PROGRAMADA | META ALCANZADA | EFICACIA |
| | 0000001 | 8992 | 4to TRIMESTRE | 1200 | 1200 | 1 |
| NIVEL | INDICADOR | | | CANTIDAD PROGRAMADA | UNIDAD DE MEDIDA | |
| ACTIVIDAD | PORCENTAJE DE PROPUESTAS EMITIDAS | | | 100.0000 | % DEM PROPUESTAS | |
| | PP | ID INDICADOR | TRIMESTRE | META PROGRAMADA | META ALCANZADA | EFICACIA |
| | 0000001 | 528 | 4to TRIMESTRE | 1200 | 1200 | 1 |
| NIVEL | INDICADOR | | | CANTIDAD PROGRAMADA | UNIDAD DE MEDIDA | |
| COMPONENTES | PORCENTAJE DE INICIATIVAS DE LEY PRESENTADAS. | | | 100.0000 | % DEM INICIATIVAS | |
| | PP | ID INDICADOR | TRIMESTRE | META PROGRAMADA | META ALCANZADA | EFICACIA |
| | 0000001 | 8993 | 4to TRIMESTRE | 100 | 100 | 1 |
| NIVEL | INDICADOR | | | CANTIDAD PROGRAMADA | UNIDAD DE MEDIDA | |
| ACTIVIDAD | PORCENTAJE DE INICIATIVAS ENVIADAS AL CONGRESO. | | | 100.0000 | % DEM INICIATIVAS | |
| | PP | ID INDICADOR | TRIMESTRE | META PROGRAMADA | META ALCANZADA | EFICACIA |
| | 0000001 | 529 | 4to TRIMESTRE | 100 | 100 | 1 |
| NIVEL | INDICADOR | | | CANTIDAD PROGRAMADA | UNIDAD DE MEDIDA | |
| COMPONENTES | PORCENTAJE DE ASESORÍAS PROPORCIONADAS A LOS INTEGRANTES DEL H. AYUNTAMIENTO. | | | 100.0000 | % DEM ASESORÍAS | |
| | PP | ID INDICADOR | TRIMESTRE | META PROGRAMADA | META ALCANZADA | EFICACIA |
| | 0000001 | 8994 | 4to TRIMESTRE | 1200 | 1200 | 1 |
| NIVEL | INDICADOR | | | CANTIDAD PROGRAMADA | UNIDAD DE MEDIDA | |
| ACTIVIDAD | PORCENTAJE DE MESAS DE TRABAJO DE TEMAS ANALIZADOS CON LAS DEPENDENCIAS | | | 100.0000 | % DEM ASESORÍAS | |
| | PP | ID INDICADOR | TRIMESTRE | META PROGRAMADA | META ALCANZADA | EFICACIA |
| | 0000001 | 530 | 4to TRIMESTRE | 1200 | 1200 | 1 |

Evaluador: *MMA* Coordinador: ALSH



FICHA MONITOREO 4TO TRIMESTRE 2019

IDENTIFICACIÓN DEL PROGRAMA

| | |
|--------------------------------|--|
| Nombre del Programa | ACTIVIDADES DE APOYO A LA FUNCION PUBLICA Y BUEN GOBIERNO |
| Unidad Responsable | REGIDORES |
| Clave del Proyecto | 0000001 |
| Nodo | EJE 5. INNOVACIÓN Y BUENA GOBERNANZA |
| Estrategia | 5.6.3 SIMPLIFICACIÓN ADMINISTRATIVA Y MEJORA DE PROCESOS |
| Programa Estratégico | 5.6 Gobernanza regulatoria |
| Clasificación Económica | Gasto Corriente |
| Tipo de Financiamiento | Municipal(100%) |

AVANCE PRESUPUESTARIO

| | MODIFICADO | EJERCIDO | ECONOMÍA |
|----------------------|-----------------|-----------------|----------|
| 4to Trimestre | \$19,380,538.79 | \$18,471,287.25 | 95.3% |

AVANCE DE METAS Y OBJETIVOS

| | EFICACIA | EFICIENCIA | IMCUMEP |
|----------------------|----------|------------|---------|
| 4to Trimestre | 100.0% | 104.9% | 98.6% |

| NIVEL | INDICADOR | CANTIDAD PROGRAMADA | UNIDAD DE MEDIDA |
|-------|-----------|---------------------|------------------|
|-------|-----------|---------------------|------------------|

FIN ESTADO DE DERECHO 0.01 N/A

| PP | ID INDICADOR | TRIMESTRE | META PROGRAMADA | META ALCANZADA | EFICACIA |
|---------|--------------|---------------|-----------------|----------------|-----------------------|
| 0000001 | 9133 | 4to TRIMESTRE | 0 | 0 | Sin avance programado |

| NIVEL | INDICADOR | CANTIDAD PROGRAMADA | UNIDAD DE MEDIDA |
|-------|-----------|---------------------|------------------|
|-------|-----------|---------------------|------------------|

PROPOSITO PORCENTAJE DE ACUERDOS DE AYUNTAMIENTO APROBADOS 100 % DEM ACUERDOS AYTO

| PP | ID INDICADOR | TRIMESTRE | META PROGRAMADA | META ALCANZADA | EFICACIA |
|---------|--------------|---------------|-----------------|----------------|----------|
| 0000001 | 9135 | 4to TRIMESTRE | 1200 | 1200 | 1 |

| NIVEL | INDICADOR | CANTIDAD PROGRAMADA | UNIDAD DE MEDIDA |
|-------|-----------|---------------------|------------------|
|-------|-----------|---------------------|------------------|

COMPONENTES PORCENTAJE DE ACTAS DE AYUNTAMIENTO APROBADAS 24 ACTAS DE AYTO

| PP | ID INDICADOR | TRIMESTRE | META PROGRAMADA | META ALCANZADA | EFICACIA |
|---------|--------------|---------------|-----------------|----------------|----------|
| 0000001 | 9152 | 4to TRIMESTRE | 100 | 106 | 1.0628 |

| NIVEL | INDICADOR | CANTIDAD PROGRAMADA | UNIDAD DE MEDIDA |
|-------|-----------|---------------------|------------------|
|-------|-----------|---------------------|------------------|

ACTIVIDAD PORCENTAJE DE ACUERDOS DE AYUNTAMIENTO REGISTRADOS EN SISTEMA 100 % DEM ACUERDOS AYTO

| PP | ID INDICADOR | TRIMESTRE | META PROGRAMADA | META ALCANZADA | EFICACIA |
|---------|--------------|---------------|-----------------|----------------|----------|
| 0000001 | 719 | 4to TRIMESTRE | 1200 | 1200 | 1 |

Evaluador: MMYV Coordinador: ALSH



FICHA MONITOREO 4TO TRIMESTRE 2019

IDENTIFICACIÓN DEL PROGRAMA

| | |
|-------------------------|--|
| Nombre del Programa | ACTIVIDADES DE APOYO A LA FUNCION PUBLICA Y BUEN GOBIERNO |
| Unidad Responsable | SINDICOS |
| Clave del Proyecto | 0000001 |
| Nodo | EJE 5. INNOVACIÓN Y BUENA GOBERNANZA |
| Estrategia | 5.6.3 SIMPLIFICACIÓN ADMINISTRATIVA Y MEJORA DE PROCESOS |
| Programa Estratégico | 5.6 Gobernanza regulatoria |
| Clasificación Económica | Gasto Corriente |
| Tipo de Financiamiento | Municipal(100%) |

AVANCE PRESUPUESTARIO

| | MODIFICADO | EJERCIDO | ECONOMÍA |
|---------------|----------------|----------------|----------|
| 4to Trimestre | \$3,697,527.34 | \$3,524,837.56 | 95.3% |

AVANCE DE METAS Y OBJETIVOS

| | EFICACIA | EFICIENCIA | INCUMEP |
|---------------|----------|------------|---------|
| 4to Trimestre | 100.0% | 104.9% | 98.6% |

| NIVEL | INDICADOR | CANTIDAD PROGRAMADA | UNIDAD DE MEDIDA |
|-------|-------------------|---------------------|------------------|
| FIN | ESTADO DE DERECHO | 0.01 | N/A |

| PP | ID INDICADOR | TRIMESTRE | META PROGRAMADA | META ALCANZADA | EFICACIA |
|---------|--------------|---------------|-----------------|----------------|-----------------------|
| 0000001 | 9119 | 4to TRIMESTRE | 0 | 0 | Sin avance programado |

| NIVEL | INDICADOR | CANTIDAD PROGRAMADA | UNIDAD DE MEDIDA |
|-----------|--|---------------------|----------------------|
| PROPOSITO | PORCENTAJE DE ACUERDOS DE AYUNTAMIENTO APROBADOS | 100 | % DEM DE ACUERDOS AY |

| PP | ID INDICADOR | TRIMESTRE | META PROGRAMADA | META ALCANZADA | EFICACIA |
|---------|--------------|---------------|-----------------|----------------|----------|
| 0000001 | 9122 | 4to TRIMESTRE | 1200 | 1200 | 1 |

| NIVEL | INDICADOR | CANTIDAD PROGRAMADA | UNIDAD DE MEDIDA |
|-------------|---|---------------------|------------------|
| COMPONENTES | PORCENTAJE DE ACTAS DE AYUNTAMIENTO APROBADAS | 24 | ACTAS DE AYTO |

| PP | ID INDICADOR | TRIMESTRE | META PROGRAMADA | META ALCANZADA | EFICACIA |
|---------|--------------|---------------|-----------------|----------------|--------------|
| 0000001 | 9126 | 4to TRIMESTRE | 100 | 108 | 1.0832332933 |

| NIVEL | INDICADOR | CANTIDAD PROGRAMADA | UNIDAD DE MEDIDA |
|-----------|---|---------------------|---------------------|
| ACTIVIDAD | PORCENTAJE DE ACUERDOS DE AYUNTAMIENTO REGISTRADOS EN SISTEMA | 100 | % DEM ACUERDOS AYTO |

| PP | ID INDICADOR | TRIMESTRE | META PROGRAMADA | META ALCANZADA | EFICACIA |
|---------|--------------|---------------|-----------------|----------------|----------|
| 0000001 | 703 | 4to TRIMESTRE | 1200 | 1200 | 1 |

Evaluador: MAMV Coordinador: ALSH



FICHA MONITOREO 4TO TRIMESTRE 2019

IDENTIFICACIÓN DEL PROGRAMA

| | |
|--------------------------------|--|
| Nombre del Programa | ACTIVIDADES DE APOYO A LA FUNCION PUBLICA Y BUEN GOBIERNO |
| Unidad Responsable | SECRETARIA TECNICA DE HONOR Y JUSTICIA |
| Clave del Proyecto | 0000001 |
| Nodo | EJE 5. INNOVACIÓN Y BUENA GOBERNANZA |
| Estrategia | 5.6.3 SIMPLIFICACIÓN ADMINISTRATIVA Y MEJORA DE PROCESOS |
| Programa Estratégico | 5.6 Gobernanza regulatoria |
| Clasificación Económica | Gasto Corriente |
| Tipo de Financiamiento | Municipal(100%) |

AVANCE PRESUPUESTARIO

| | MODIFICADO | EJERCIDO | ECONOMÍA |
|----------------------|----------------|----------------|----------|
| 4to Trimestre | \$6,382,300.77 | \$6,158,532.67 | 96.5% |

AVANCE DE METAS Y OBJETIVOS

| | EFICACIA | EFICIENCIA | INCUMEP |
|----------------------|----------|------------|---------|
| 4to Trimestre | 100.0% | 103.6% | 98.9% |

| NIVEL | INDICADOR | CANTIDAD PROGRAMADA | UNIDAD DE MEDIDA |
|-------------|---|---------------------|----------------------|
| FIN | INDICE DE GESTIÓN DE RESULTADOS | 2 | % CONFIANZA |
| | PP ID INDICADOR TRIMESTRE META PROGRAMADA META ALCANZADA EFICACIA | | |
| | 0000001 8995 4to TRIMESTRE 0 0 Sin avance programado | | |
| NIVEL | INDICADOR | CANTIDAD PROGRAMADA | UNIDAD DE MEDIDA |
| PROPOSITO | PORCENTAJE DE QUEJAS Y DENUNCIAS RESUELTAS | 100.0000 | % DEM DE QUEJA Y DEN |
| | PP ID INDICADOR TRIMESTRE META PROGRAMADA META ALCANZADA EFICACIA | | |
| | 0000001 8996 4to TRIMESTRE 1200 1200 1 | | |
| NIVEL | INDICADOR | CANTIDAD PROGRAMADA | UNIDAD DE MEDIDA |
| COMPONENTES | PORCENTAJE DE QUEJAS Y DENUNCIAS INICIADOS | 100.0000 | %de demanda |
| | PP ID INDICADOR TRIMESTRE META PROGRAMADA META ALCANZADA EFICACIA | | |
| | 0000001 8997 4to TRIMESTRE 1200 1200 1 | | |
| NIVEL | INDICADOR | CANTIDAD PROGRAMADA | UNIDAD DE MEDIDA |
| ACTIVIDAD | PORCENTAJE DE EXPEDIENTES TRABAJADOS | 100 | % de demanda |
| | PP ID INDICADOR TRIMESTRE META PROGRAMADA META ALCANZADA EFICACIA | | |
| | 0000001 531 4to TRIMESTRE 1200 1200 1 | | |
| NIVEL | INDICADOR | CANTIDAD PROGRAMADA | UNIDAD DE MEDIDA |
| ACTIVIDAD | PORCENTAJE DE OPERATIVOS DE SUPERVISIÓN REALIZADOS | 100.0000 | % DEM OPERATIVOS |
| | PP ID INDICADOR TRIMESTRE META PROGRAMADA META ALCANZADA EFICACIA | | |
| | 0000001 532 4to TRIMESTRE 1200 1200 1 | | |



Evaluador: M... Coordinador: ALSH



Evaluación Trimestral de Eficacia, Economía y Eficiencia
Secretaría del H. Ayuntamiento

| NIVEL | INDICADOR | | | CANTIDAD PROGRAMADA | UNIDAD DE MEDIDA | |
|-------------|---|--------------|---------------|---------------------|------------------|----------|
| COMPONENTES | PORCENTAJE DE PARTICIPANTES AL TALLER DE MEJORAMIENTO DE TÉCNICAS JURIDICAS III | | | 10.0000 | PARTICIPANTES | |
| | PP | ID INDICADOR | TRIMESTRE | META PROGRAMADA | META ALCANZADA | EFICACIA |
| | 0000001 | 9004 | 4to TRIMESTRE | 100 | 100 | 1 |

| NIVEL | INDICADOR | | | CANTIDAD PROGRAMADA | UNIDAD DE MEDIDA | |
|-----------|-----------------------------------|--------------|---------------|---------------------|----------------------|----------|
| ACTIVIDAD | PORCENTAJE DE PERSONAL NOTIFICADO | | | 10.0000 | SERVIDORES PUB NOTIF | |
| | PP | ID INDICADOR | TRIMESTRE | META PROGRAMADA | META ALCANZADA | EFICACIA |
| | 0000001 | 537 | 4to TRIMESTRE | 100 | 100 | 1 |

Evaluador:  Coordinador: ALSH 



FICHA MONITOREO 4TO TRIMESTRE 2019

IDENTIFICACIÓN DEL PROGRAMA

| | |
|--------------------------------|--|
| Nombre del Programa | ACTIVIDADES DE APOYO A LA FUNCION PUBLICA Y BUEN GOBIERNO |
| Unidad Responsable | DIRECCION GENERAL DE GOBIERNO |
| Clave del Proyecto | 0000001 |
| Nodo | EJE 5. INNOVACIÓN Y BUENA GOBERNANZA |
| Estrategia | 5.6.3 SIMPLIFICACIÓN ADMINISTRATIVA Y MEJORA DE PROCESOS |
| Programa Estratégico | 5.6 Gobernanza regulatoria |
| Clasificación Económica | Gasto Corriente |
| Tipo de Financiamiento | Municipal(100%) |

AVANCE PRESUPUESTARIO

| | MODIFICADO | EJERCIDO | ECONOMÍA |
|----------------------|----------------|----------------|----------|
| 4to Trimestre | \$7,090,564.52 | \$7,078,007.29 | 99.8% |

AVANCE DE METAS Y OBJETIVOS

| | EFICACIA | EFICIENCIA | IMCUMEP |
|----------------------|----------|------------|---------|
| 4to Trimestre | 100.0% | 100.2% | 99.9% |

| NIVEL | INDICADOR | CANTIDAD PROGRAMADA | UNIDAD DE MEDIDA |
|-------|-------------------|---------------------|------------------|
| FIN | ESTADO DE DERECHO | 0.01 | N/A |

| PP | ID INDICADOR | TRIMESTRE | META PROGRAMADA | META ALCANZADA | EFICACIA |
|---------|--------------|---------------|-----------------|----------------|-----------------------|
| 0000001 | 9155 | 4to TRIMESTRE | 0 | 0 | Sin avance programado |

| NIVEL | INDICADOR | CANTIDAD PROGRAMADA | UNIDAD DE MEDIDA |
|-----------|--|---------------------|----------------------|
| PROPOSITO | PORCENTAJE DE CONFLICTOS SOCIO-POLÍTICOS ATENDIDOS | 100 | % DEM CONFLICTOS SOC |

| PP | ID INDICADOR | TRIMESTRE | META PROGRAMADA | META ALCANZADA | EFICACIA |
|---------|--------------|---------------|-----------------|----------------|----------|
| 0000001 | 9158 | 4to TRIMESTRE | 1200 | 1200 | 1 |

| NIVEL | INDICADOR | CANTIDAD PROGRAMADA | UNIDAD DE MEDIDA |
|-------------|---|---------------------|---------------------|
| COMPONENTES | PORCENTAJE DE SOLICITUDES CIUDADANAS Y DE ORGANIZACIONES SOCIALES ATENDIDAS | 100 | % DEM SOLICITUDES C |

| PP | ID INDICADOR | TRIMESTRE | META PROGRAMADA | META ALCANZADA | EFICACIA |
|---------|--------------|---------------|-----------------|----------------|----------|
| 0000001 | 9161 | 4to TRIMESTRE | 1200 | 1200 | 1 |

| NIVEL | INDICADOR | CANTIDAD PROGRAMADA | UNIDAD DE MEDIDA |
|-----------|--|---------------------|------------------|
| ACTIVIDAD | PORCENTAJE DE MESAS DE TRABAJO ATENDIDAS | 100 | % DEM MESAS TRAB |

| PP | ID INDICADOR | TRIMESTRE | META PROGRAMADA | META ALCANZADA | EFICACIA |
|---------|--------------|---------------|-----------------|----------------|----------|
| 0000001 | 752 | 4to TRIMESTRE | 1200 | 1200 | 1 |

| NIVEL | INDICADOR | CANTIDAD PROGRAMADA | UNIDAD DE MEDIDA |
|-------------|--|---------------------|---------------------|
| COMPONENTES | PORCENTAJE DE REUNIONES INTERINSTITUCIONALES ATENDIDAS | 100 | % DEM REUNIONES INT |

| PP | ID INDICADOR | TRIMESTRE | META PROGRAMADA | META ALCANZADA | EFICACIA |
|---------|--------------|---------------|-----------------|----------------|----------|
| 0000001 | 9170 | 4to TRIMESTRE | 1200 | 1200 | 1 |

Evaluador: *MMV* Coordinador: *ALSH*



Evaluación Trimestral de Eficacia, Economía y Eficiencia
Secretaría del H. Ayuntamiento

| NIVEL | INDICADOR | | | CANTIDAD PROGRAMADA | UNIDAD DE MEDIDA | |
|-------------|---|--------------|---------------|---------------------|---------------------|----------|
| ACTIVIDAD | PORCENTAJE DE CONSEJOS MUNICIPALES DE PARTICIPACIÓN CIUDADANA INSTALADOS. | | | 100 | % DEM CONSEJOS CONS | |
| | PP | ID INDICADOR | TRIMESTRE | META PROGRAMADA | META ALCANZADA | EFICACIA |
| | 0000001 | 765 | 4to TRIMESTRE | 100 | 100 | 1 |
| NIVEL | INDICADOR | | | CANTIDAD PROGRAMADA | UNIDAD DE MEDIDA | |
| ACTIVIDAD | PORCENTAJE DE ASESORÍAS BRINDADAS | | | 100 | % DEM ASESORÍAS | |
| | PP | ID INDICADOR | TRIMESTRE | META PROGRAMADA | META ALCANZADA | EFICACIA |
| | 0000001 | 776 | 4to TRIMESTRE | 1200 | 1200 | 1 |
| NIVEL | INDICADOR | | | CANTIDAD PROGRAMADA | UNIDAD DE MEDIDA | |
| ACTIVIDAD | PARTICIPACIÓN EN EVENTOS PÚBLICOS DEL ALCALDE. | | | 100 | % DEM EVENTOS PUB | |
| | PP | ID INDICADOR | TRIMESTRE | META PROGRAMADA | META ALCANZADA | EFICACIA |
| | 0000001 | 778 | 4to TRIMESTRE | 1200 | 1200 | 1 |
| NIVEL | INDICADOR | | | CANTIDAD PROGRAMADA | UNIDAD DE MEDIDA | |
| COMPONENTES | DERECHO DE VÍA LIBERADO. | | | 100 | % DEM PREDIOS | |
| | PP | ID INDICADOR | TRIMESTRE | META PROGRAMADA | META ALCANZADA | EFICACIA |
| | 0000001 | 9176 | 4to TRIMESTRE | 200 | 200 | 1 |
| NIVEL | INDICADOR | | | CANTIDAD PROGRAMADA | UNIDAD DE MEDIDA | |
| ACTIVIDAD | PORCENTAJE DE CONVENIOS FIRMADOS | | | 100 | % DEM CONVENIOS | |
| | PP | ID INDICADOR | TRIMESTRE | META PROGRAMADA | META ALCANZADA | EFICACIA |
| | 0000001 | 780 | 4to TRIMESTRE | 200 | 200 | 1 |

Evaluador:  Coordinador: ALSH



FICHA MONITOREO 4TO TRIMESTRE 2019

IDENTIFICACIÓN DEL PROGRAMA

| | |
|---------------------|---|
| Nombre del Programa | PROGRAMA PARTICIPACION Y COLABORACION CIUDADANA" |
| Unidad Responsable | DIRECCION DE FUNCION EDILICIA Y NORMATIVA |
| Clave del Proyecto | 100207 |
| Eje de Gobierno | NODO B - LEÓN COMPACTO, INTELIGENTE Y CONECTADO |
| Línea Estratégica | B001 GOBIERNO ABIERTO |
| Objetivo | B001 Gobierno Abierto |

AVANCE DE METAS Y OBJETIVOS

4to Trimestre **EFICACIA 70.8%**

| NIVEL | INDICADOR | CANTIDAD PROGRAMADA | UNIDAD DE MEDIDA |
|-------------|--|---------------------|------------------|
| COMPONENTES | PORCENTAJE DE AVANCE DE CONSEJOS CIUDADANOS CAPACITADOS Y VINCULADOS, REALIZADOS | 6 | |

| PP | ID INDICADOR | TRIMESTRE | META PROGRAMADA | META ALCANZADA | EFICACIA |
|--------|--------------|---------------|-----------------|----------------|----------|
| 100207 | 10282 | 4to TRIMESTRE | 100 | 79 | 0.7941 |

| NIVEL | INDICADOR | CANTIDAD PROGRAMADA | UNIDAD DE MEDIDA |
|-----------|--|---------------------|---------------------|
| ACTIVIDAD | PORCENTAJE DE MEDICION DE AVANCE FISICO DE CAPACITACION DE CONSEJOS CIUDADANOS | 6 | CONSEJOS CIUDADANOS |

| PP | ID INDICADOR | TRIMESTRE | META PROGRAMADA | META ALCANZADA | EFICACIA |
|--------|--------------|---------------|-----------------|----------------|----------|
| 100207 | 1349 | 4to TRIMESTRE | 100 | 79 | 0.7941 |

| NIVEL | INDICADOR | CANTIDAD PROGRAMADA | UNIDAD DE MEDIDA |
|-------------|---|---------------------|------------------|
| COMPONENTES | PORCENTAJE DE MEDICION DE AVANCE FISICO DE PROGRAMA DE TRABAJO DE CONSEJOS CIUDADANOS | | |

| PP | ID INDICADOR | TRIMESTRE | META PROGRAMADA | META ALCANZADA | EFICACIA |
|--------|--------------|---------------|-----------------|----------------|-----------------------|
| 100207 | 10283 | 4to TRIMESTRE | 0 | 54 | Sin avance programado |

| NIVEL | INDICADOR | CANTIDAD PROGRAMADA | UNIDAD DE MEDIDA |
|-----------|---|---------------------|----------------------|
| ACTIVIDAD | PORCENTAJE DE MEDICION DE AVANCE FISICO DE ELABORACION DEL PLAN DE OPERACION Y DESARROLLO DE LOS CONSEJOS CIUDADANOS IMPULSADOS | 0.01 | CONSEJO CON PROG TRA |

| PP | ID INDICADOR | TRIMESTRE | META PROGRAMADA | META ALCANZADA | EFICACIA |
|--------|--------------|---------------|-----------------|----------------|----------|
| 100207 | 1462 | 4to TRIMESTRE | 100 | 54 | 0.5364 |

Evalúador: MAM  Coordinador: ALSH 



FICHA MONITOREO 4TO TRIMESTRE 2019

IDENTIFICACIÓN DEL PROGRAMA

| | |
|---------------------|--|
| Nombre del Programa | PROGRAMA NUEVOS Y MEJORES PRODUCTOS TURISTICOS" |
| Unidad Responsable | DIRECCION DE ASUNTOS INTERNOS |
| Clave del Proyecto | 100225 |
| Eje de Gobierno | NODO D - LEÓN ATRACTIVO, COMPETITIVO Y DIVERTIDO |
| Línea Estratégica | D001 DIVERSIÓN, ENTRETENIMIENTO Y GESTIÓN CULTURAL |
| Objetivo | D001 Diversión, entretenimiento y gestión cultural |

AVANCE DE METAS Y OBJETIVOS

| | |
|---------------|------------------------|
| 4to Trimestre | EFICACIA 100.0% |
|---------------|------------------------|

| NIVEL | INDICADOR | | | | CANTIDAD PROGRAMADA | UNIDAD DE MEDIDA |
|-----------|---|--------------|---------------|-----------------|---------------------|------------------|
| ACTIVIDAD | PORCENTAJE DE AVANCE EN LA INTEGRACIÓN DEL EXPEDIENTE DE BARBERINK 2019 | | | | 1 | PORCENTUAL |
| | PP | ID INDICADOR | TRIMESTRE | META PROGRAMADA | META ALCANZADA | EFICACIA |
| | 100225 | 1879 | 4to TRIMESTRE | 100 | 100 | 1 |

FICHA MONITOREO 4TO TRIMESTRE 2019

IDENTIFICACIÓN DEL PROGRAMA

| | |
|---------------------|---|
| Nombre del Programa | PROGRAMA SISTEMA DE PARQUES" |
| Unidad Responsable | DIRECCION DE DESARROLLO Y PARTICIPACION CIUDADANA |
| Clave del Proyecto | 100238 |
| Eje de Gobierno | NODO E - LEÓN SALUDABLE Y SUSTENTABLE |
| Línea Estratégica | E003 INFRAESTRUCTURA VERDE |
| Objetivo | E003 Infraestructura verde |

AVANCE DE METAS Y OBJETIVOS

| | |
|---------------|------------------------|
| 4to Trimestre | EFICACIA 100.0% |
|---------------|------------------------|

| NIVEL | INDICADOR | | | | CANTIDAD PROGRAMADA | UNIDAD DE MEDIDA |
|-----------|--|--------------|---------------|-----------------|---------------------|------------------|
| ACTIVIDAD | PORCENTAJE DE AVANCE DEL PROGRAMA PARA EL CONTROL DEL MUERDAGO EN EL ARBOLADO URBANO | | | | 1 | programa |
| | PP | ID INDICADOR | TRIMESTRE | META PROGRAMADA | META ALCANZADA | EFICACIA |
| | 100238 | 1369 | 4to TRIMESTRE | 100 | 100 | 1 |

Evaluidor: MMY Coordinador: ALSH



FICHA MONITOREO 4TO TRIMESTRE 2019

IDENTIFICACIÓN DEL PROGRAMA

| | |
|--------------------------------|--|
| Nombre del Programa | ACTIVIDADES DE APOYO A LA FUNCION PUBLICA Y BUEN GOBIERNO |
| Unidad Responsable | SUBSECRETARIA TECNICA |
| Clave del Proyecto | 0000001 |
| Nodo | EJE 5. INNOVACIÓN Y BUENA GOBERNANZA |
| Estrategia | 5.6.3 SIMPLIFICACIÓN ADMINISTRATIVA Y MEJORA DE PROCESOS |
| Programa Estratégico | 5.6 Gobernanza regulatoria |
| Clasificación Económica | Gasto Corriente |
| Tipo de Financiamiento | Municipal(100%) |

AVANCE PRESUPUESTARIO

| | MODIFICADO | EJERCIDO | ECONOMÍA |
|---------------|----------------|----------------|----------|
| 4to Trimestre | \$2,028,326.76 | \$1,993,187.80 | 98.3% |

Evaluador: MMY

Coordinador: ALSH

