

# León

cada vez mejor

GOBIERNO MUNICIPAL

DIRECCIÓN GENERAL DE  
SALUD MUNICIPAL

RECIBIDO  
27 FEB. 2020

HORA: 15:00 FIRMA: jacqueline

León, Gto., a 21 de febrero de 2020

Oficio no. **CM/DESCI/174/2020**

Asunto: **Evaluación Trimestral de Eficacia, Economía y Eficiencia**

**Dr. Juan Martín Álvarez Esquivel**  
**Director General de Salud Municipal**  
**Presente**

El **Sistema de Evaluación del Desempeño (SED)** es una de las herramientas utilizadas para mejorar el funcionamiento de la administración y las políticas públicas, cuya finalidad es la de realizar el seguimiento y la evaluación de los programas presupuestarios municipales, para otorgar información fundamental en la determinación del impacto que tienen los recursos públicos en el beneficio social.

En este marco, a través del presente me permito enviarle los resultados de la **Evaluación Trimestral de Eficacia, Economía y Eficiencia en el Logro de Objetivos y Metas**, correspondiente al trimestre **octubre-diciembre 2019**, de la que se desprenden observaciones y sus correspondientes Aspectos Susceptibles de Mejora, los cuales deberán ser atendidos informando a este Órgano de Control en un plazo de **5 días hábiles** posteriores a la recepción del presente la justificación de las observaciones señaladas en el presente informe.

Lo anterior de conformidad a lo establecido en el artículo 134 de la Constitución Política de los Estados Unidos Mexicanos, los artículos 55, 61, 62, 64, 79 y 80 de la Ley General de Contabilidad; 73, 102 septies y 102 octies de la Ley para el Ejercicio y Control de los Recursos Públicos para el Estado de Guanajuato; 131 y 139 fracciones III y XXI de la Ley Orgánica Municipal y 81 fracciones II y IV del Reglamento Interior de la Administración Pública Municipal de León, Guanajuato.

Agradeciendo sus atenciones al presente, quedo de usted.

Atentamente,  
"El trabajo todo lo vence"  
"2020, Año de Leona Vicario, Benemérita Madre de la Patria"

98 Lic. Leopoldo Edgardo Jiménez Soto  
Contralor Municipal.

C.c.p. Lic. Héctor Germán René López Santillana.- Presidente Municipal. Para su conocimiento.

Ma. Esther Hernández Becerra.- Directora de Evaluación del Sistema de Control Interno. Para seguimiento.

MEHB/ALSH/MMMV

Plaza Principal S/N, Zona Centro de León, Gto. C.P. 37000  
Tel. (477) 788 00 00 Ext. 1418

www.leon.gob.mx



León, Gto., a 21 de febrero de 2020

Oficio no. **CM/DESCI/174/2020**

Asunto: **Evaluación Trimestral de Eficacia, Economía y Eficiencia**

**Dr. Juan Martín Álvarez Esquivel**  
**Director General de Salud Municipal**  
**Presente**

El **Sistema de Evaluación del Desempeño (SED)** es una de las herramientas utilizadas para mejorar el funcionamiento de la administración y las políticas públicas, cuya finalidad es la de realizar el seguimiento y la evaluación de los programas presupuestarios municipales, para otorgar información fundamental en la determinación del impacto que tienen los recursos públicos en el beneficio social.

En este marco, a través del presente me permito enviarle los resultados de la **Evaluación Trimestral de Eficacia, Economía y Eficiencia en el Logro de Objetivos y Metas**, correspondiente al trimestre **octubre-diciembre 2019**, de la que se desprenden observaciones y sus correspondientes Aspectos Susceptibles de Mejora, los cuales deberán ser atendidos informando a este Órgano de Control en un plazo de **5 días hábiles** posteriores a la recepción del presente la justificación de las observaciones señaladas en el presente informe.

Lo anterior de conformidad a lo establecido en el artículo 134 de la Constitución Política de los Estados Unidos Mexicanos, los artículos 55, 61, 62, 64, 79 y 80 de la Ley General de Contabilidad; 73, 102 septies y 102 octies de la Ley para el Ejercicio y Control de los Recursos Públicos para el Estado de Guanajuato; 131 y 139 fracciones III y XXI de la Ley Orgánica Municipal y 81 fracciones II y IV del Reglamento Interior de la Administración Pública Municipal de León, Guanajuato.

Agradeciendo sus atenciones al presente, quedo de usted.

**Atentamente,**  
**“El trabajo todo lo vence”**  
**“2020, Año de Leona Vicario, Benemérita Madre de la Patria”**

98 **Lic. Leopoldo Edgardo Jiménez Soto**  
**Contralor Municipal.**



**CONTRALORIA MUNICIPAL**  
**LEON, GTO**

C.c.p. Lic. Héctor Germán René López Santillana.- Presidente Municipal. Para su conocimiento.  
Ma. Esther Hernández Becerra.- Directora de Evaluación del Sistema de Control Interno. Para seguimiento.

**Contraloría**  
**Municipal**

Plaza Principal S/N, Zona Centro de León, Gto. C.P. 37000  
Tel. (477) 788 00 00 Ext. 1418

[www.leon.gob.mx](http://www.leon.gob.mx)

MEHB/ALSN/MMMV





# León

GOBIERNO MUNICIPAL

## Evaluación Trimestral

*(Eficacia, Economía y Eficiencia)*

**Trimestre**  
**Octubre - diciembre 2019**

**Dependencia/Entidad Evaluada:**  
**Dirección General de Salud**

León  
cada vez mejor  
GOBIERNO MUNICIPAL

Dirección de Evaluación del Sistema de Control Interno

A



## 1. Descripción

**El Sistema de Evaluación del Desempeño (SED)** es el conjunto de elementos metodológicos que permiten realizar una valoración objetiva del desempeño de los programas, bajo los principios de verificación del grado de cumplimiento de metas y objetivos, con base en indicadores estratégicos y de gestión que permitan conocer el impacto social y valor público de los programas y de los proyectos.

La Evaluación Trimestral de Resultados es una de las evaluaciones consideradas dentro del **Programa Anual de Evaluación del Desempeño 2019** emitido por la Contraloría Municipal y se apegan a lo establecido en los "Lineamientos para la Evaluación del Desempeño de los Programas Presupuestarios de la Administración Pública del Municipio de León" emitidos y publicados por este Órgano de Control.

## 2. Objetivo

*"Verificar de forma trimestral el grado de Eficacia, Economía y Eficiencia en el ejercicio de los recursos públicos por parte de las dependencias, entidades y organismos autónomos de la Administración Pública Municipal de León, Guanajuato".*

## 3. Fundamento Legal

- Artículo 134, de la Constitución Política de los Estados Unidos Mexicanos
- Artículo 7 de la Ley de Presupuesto de Egresos de la Federación.
- Artículo Décimo Transitorio de la Ley de Ingresos de la Federación.
- Artículos 17 y 21 de la Ley de Disciplina Financiera de las Entidades Federativas y los Municipios
- Artículos 4, 54, 61, 62, 64, 79 y 80 de la Ley General de Contabilidad Gubernamental.
- Artículos 85, 110, 114 y 115 de la Ley Federal de Presupuesto y Responsabilidad Hacendaria
- Artículos 73, 102 sexies, 102 septies y 102 octies de la Ley para el Ejercicio y Control de los Recursos Públicos para el Estado de Guanajuato.
- Artículos 7, fracciones V y VI y 10 fracción I, de la Ley de Responsabilidades Administrativas para el Estado de Guanajuato.
- Artículos 131 y 139 de la Ley Orgánica Municipal.
- Artículos 75 y 81 del Reglamento Interior de la Administración Pública Municipal.
- Lineamientos para la Evaluación del Desempeño de los Programas Presupuestarios de la Administración Pública del Municipio de León.
- Programa Anual de Evaluación del Desempeño 2019.
- Metodología para la evaluación de Eficacia, Economía y Eficiencia, en el cumplimiento de metas de la Administración Pública del Municipio de León Gto. 2018.

Evaluador: JRHL    Coordinador: ALSH





#### 4. Metodología

##### I. Indicadores del Desempeño

**Eficacia:** mide el grado del cumplimiento de los objetivos establecidos, es decir, dan evidencia sobre el grado en que se están alcanzando los objetivos descritos. Se calcula de forma trimestral de acuerdo a la siguiente fórmula:

$$Eficacia = \frac{Metas\ Alcanzadas}{Metas\ Programadas} \times 100$$

Para la valoración del cumplimiento de las metas se establecen los siguientes parámetros:

##### Parámetros de valoración del Indicador de Eficacia

Adecuado	Atención Operacional	Deficiente
Eficacia > 85%	85% > Eficacia > 70%	Eficacia < 70%

**Economía:** mide la capacidad del ente para administrar, generar o movilizar de manera adecuada los recursos financieros que le fueron autorizados para la ejecución de programas. Se calcula de forma trimestral de acuerdo a la siguiente fórmula:

$$Economía = \frac{Presupuesto\ Ejercido}{Presupuesto\ Modificado} \times 100$$

Para la valoración de la economía se establecen los siguientes parámetros:

##### Parámetros de valoración del Indicador de Economía

Adecuado	Atención Operacional	Deficiente
Economía > 95%	95% > Economía > 85%	Economía < 85%

**Eficiencia:** mide la relación entre el logro de los objetivos del programa y los recursos utilizados para su cumplimiento. Se calcula de acuerdo a la siguiente fórmula:

$$Eficiencia = \frac{Eficacia}{Economía} \times 100$$

La valoración de este indicador es más compleja, ya que el mismo presenta diferentes interpretaciones, como se muestra en la siguiente tabla de parámetros:

Evaluador: JRHL Coordinador: ALSH





Calificación	Parámetro	Requisitos
Adecuado	125% > Eficiencia > 85%	120% > Eficacia > 85% 100% > Economía > 95%
Atención Operacional	100% > Eficiencia > 70%	85% > Eficacia > 70% 95% > Economía > 85%
Deficiente	Cualquier resultado que surja por no cumplir con los requisitos establecidos.	120% < Eficacia < 70% Economía < 85%

### Índice Municipal de Cumplimiento de Metas y Ejercicio Presupuestal (IMCUMEP)

Mide tanto el grado de cumplimiento de los indicadores asociados a la precisión con la que se plantearon las metas, así como la eficacia en el ejercicio del presupuesto programado respecto al periodo evaluado.

El IMCUMEP se compone de dos indicadores ponderados: Eficacia con el 70% y Economía con el 30%:

$$IMCUMEP = Eficacia * (0.7) + Economía * (0.3)$$

Por último, para la valoración del IMCUMEP se establecen los siguientes parámetros:

#### Parámetros de valoración del Indicador de Economía

Adecuado	Atención Operacional	Deficiente
IMCUMEP > 0.9	0.9 > IMCUMEP > 0.80	IMCUMEP < 0.80

## II. Momentos Contables del Presupuesto de Egresos

**Gasto Modificado:** Se refiere al momento contable que refleja la asignación presupuestaria que resulta de incorporar, en su caso, las adecuaciones presupuestarias al presupuesto aprobado.

**Gasto Comprometido:** Es el momento contable que refleja la aprobación por autoridad competente de un acto administrativo, u otro instrumento jurídico que formaliza una relación jurídica con terceros para la adquisición de bienes y servicios o ejecución de obras.

**Gasto Devengado:** Es el momento contable que refleja el reconocimiento de una obligación de pago a favor de terceros por la recepción de conformidad de bienes, servicios y obras oportunamente contratados; así como de las obligaciones que derivan de tratados, leyes, decretos, resoluciones y sentencias definitivas.

**Gasto Ejercido:** Es el momento contable que refleja la emisión de una cuenta por liquidar certificada o documento equivalente debidamente aprobado por la autoridad competente.

Evaluador: JRHL    Coordinador: ALSH





### III. Notas Metodológicas

- a) El porcentaje es un símbolo matemático, que representa una cantidad dada como una fracción en 100 partes iguales, también se le llama comúnmente tanto por ciento, donde por ciento significa «de cada cien unidades. Por lo anterior, y a efecto de poder contar con información estadística confiable, en aquellos indicadores cuyo resultado por fórmula sea superior al estadísticamente permitido, se ajustaran automáticamente al 100%.
- b) Posterior al cálculo de la Eficacia, se procede a una normalización de la información conforme a lo siguiente:
- Los indicadores que presentan un resultado con valores superiores a 0% y menores a 120% durante el periodo evaluado, no tienen penalización y se mantiene su resultado.
  - Los indicadores con resultado superior a 120% se normaliza su resultado a 100% y se aplica una penalización conforme a la siguiente tabla:

Rango	Cumplimiento	Penalización (puntos porcentuales)
1	0% a 120%	0
2	120.1% a 140%	-3
3	140.1% a 160%	-6
4	160.1% a 180%	-9
5	180.1% a 200%	-12
6	200.1% a 220%	-15
7	220.1% a 240%	-18
8	240.1% a 260%	-21
9	260.1% a 280%	-24
10	280.1% a 300%	-27
11	Más de 300%	-30

Evaluador: JRSL Coordinador: ALSH

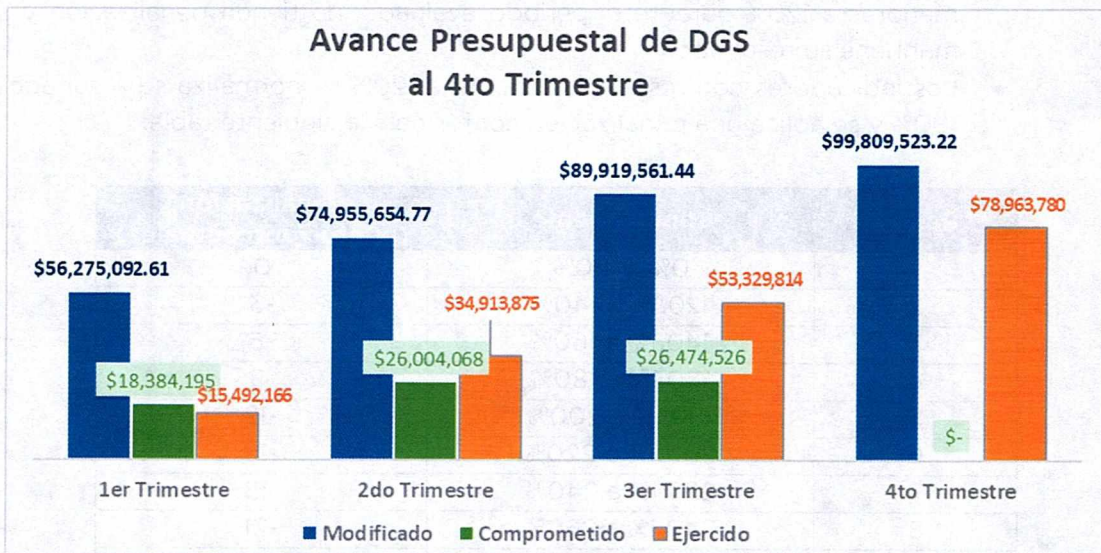




## 5. Resultados

A continuación, se presentan los resultados obtenidos, considerando únicamente la información de los **programas presupuestarios que cuentan con presupuesto y metas asignadas para el Trimestre Octubre - Diciembre 2019.**

El presente análisis, se hizo utilizando la información extraída del SISPB con corte al día 31 de Enero de 2019, la cual es utilizada para la elaboración de los Reportes de Cuenta Pública elaborados por la Tesorería Municipal; por su parte, el ente evaluado proporcionó mediante oficio **DGS/CA/008/2020** la información correspondiente al trimestre octubre-diciembre.

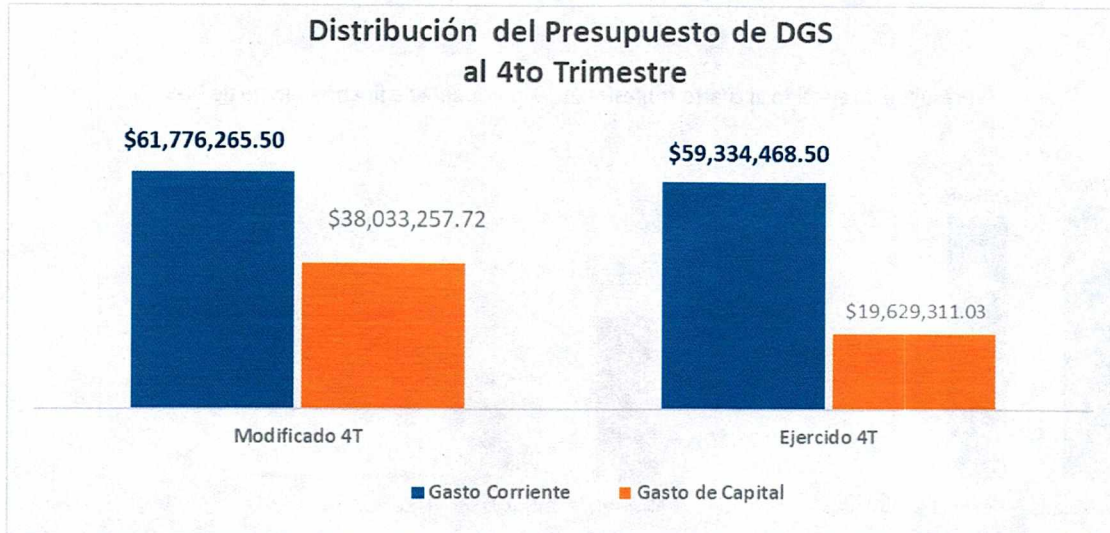


Fuente: Elaborado por DESCI con datos extraídos de SISPB con corte al 31 de enero de 2020.

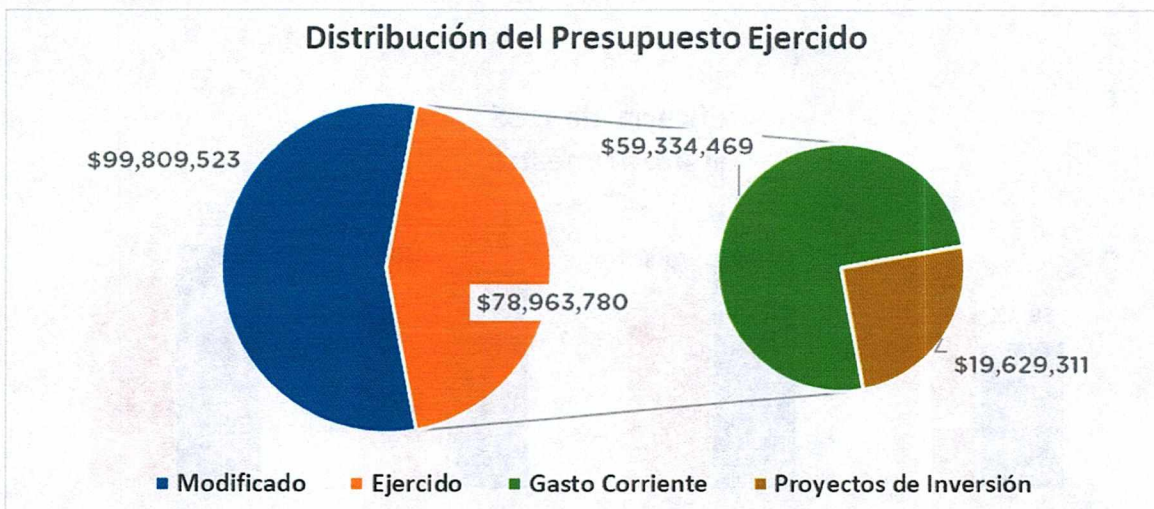
Evaluador: JRHL Coordinador: ALSH







Fuente: Elaborado por DESCI con datos extraídos de SISPBR con corte al 31 de enero de 2020.

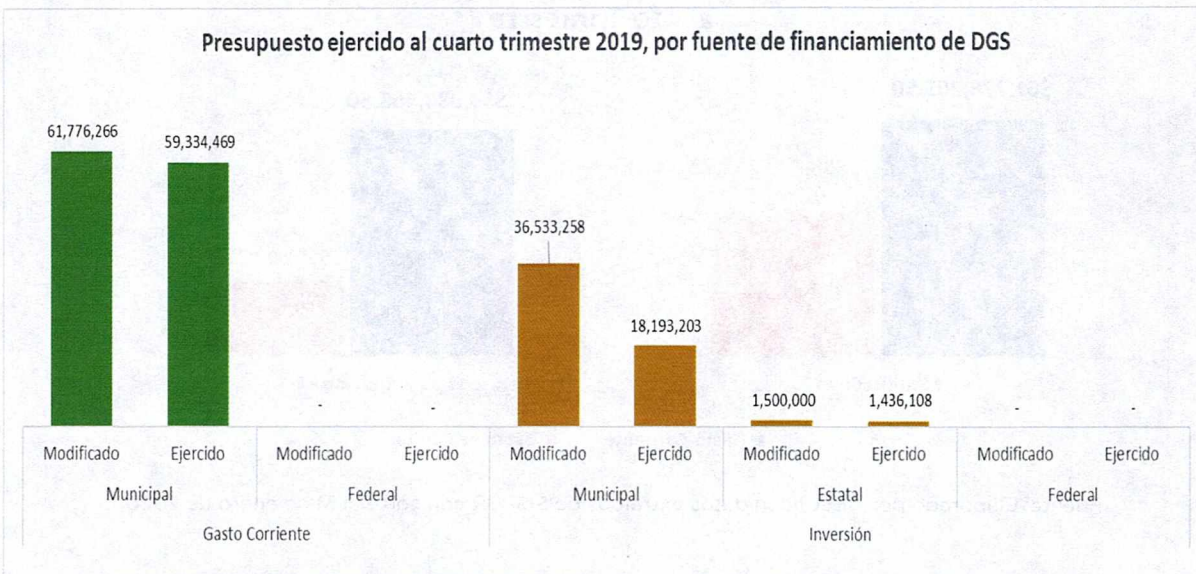


Fuente: Elaborado por DESCI con datos extraídos de SISPBR con corte al 31 de enero de 2020.

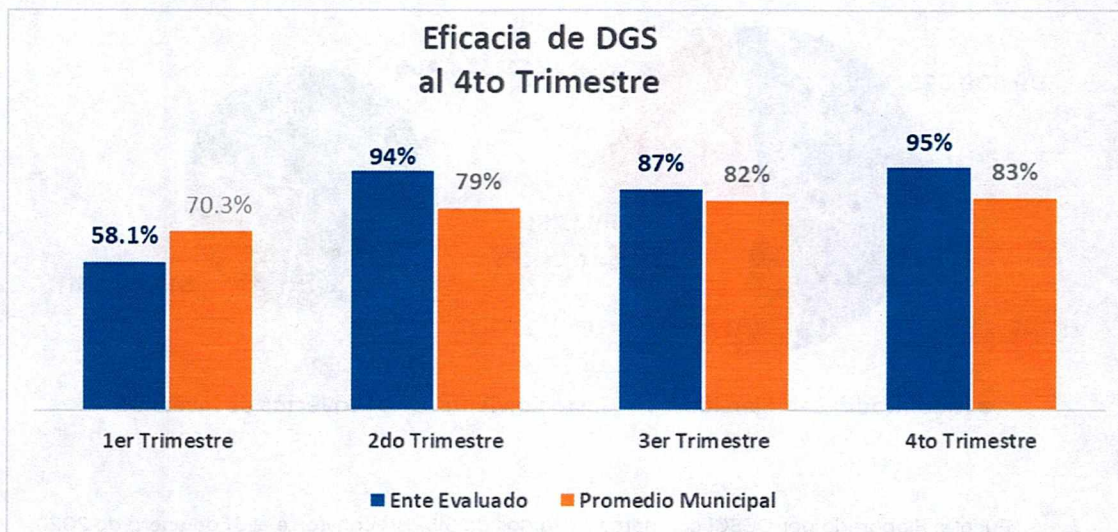
Evaluador: JRFL Coordinador: ALSH







Fuente: Elaborado por DESCI con datos extraídos de SISPBR con corte al 31 de enero de 2020.

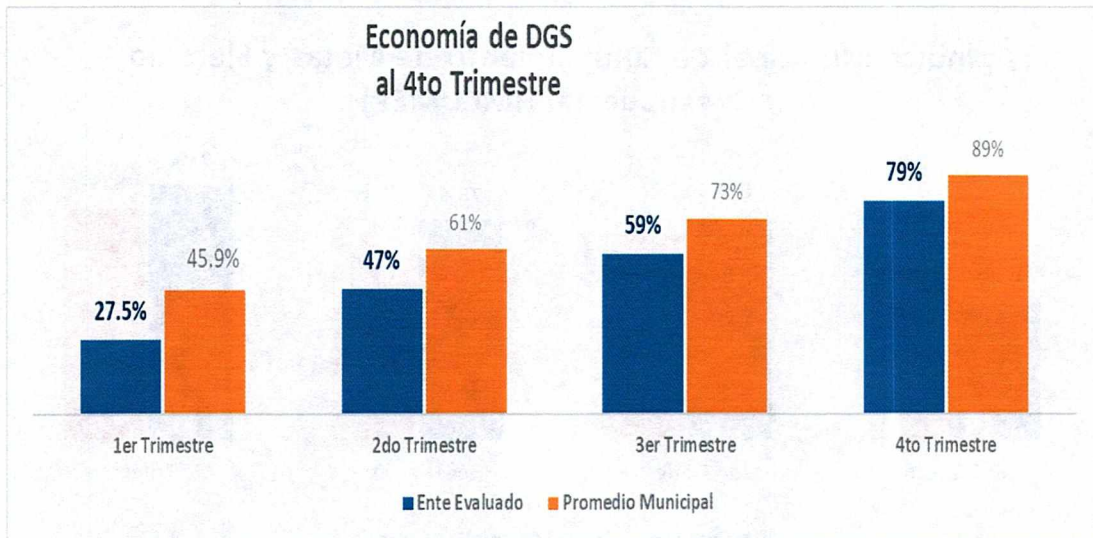


Fuente: Elaborado por DESCI con datos extraídos de SISPBR con corte al 31 de enero de 2020.

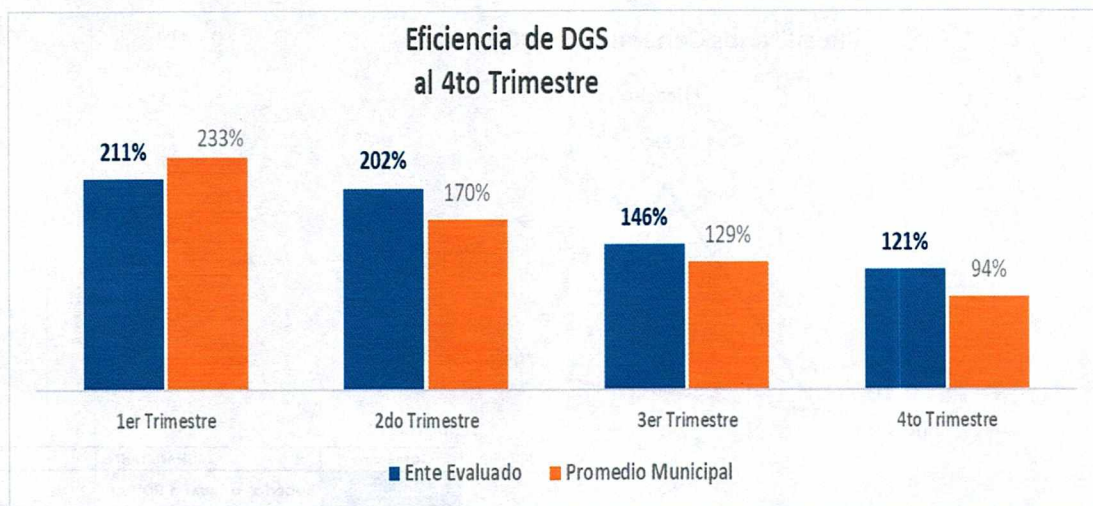
Evaluador: JRHL Coordinador: ALSH







Fuente: Elaborado por DESCI con datos extraídos de SISPBR con corte al 31 de enero de 2020.



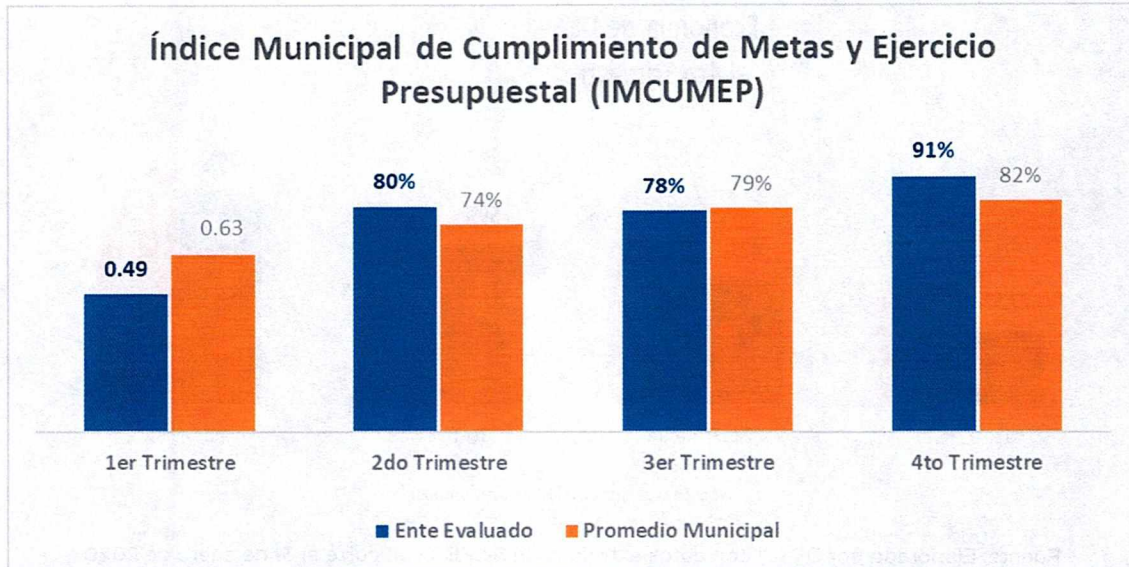
Fuente: Elaborado por DESCI con datos extraídos de SISPBR con corte al 31 de enero de 2020.

Evaluador: JRHL

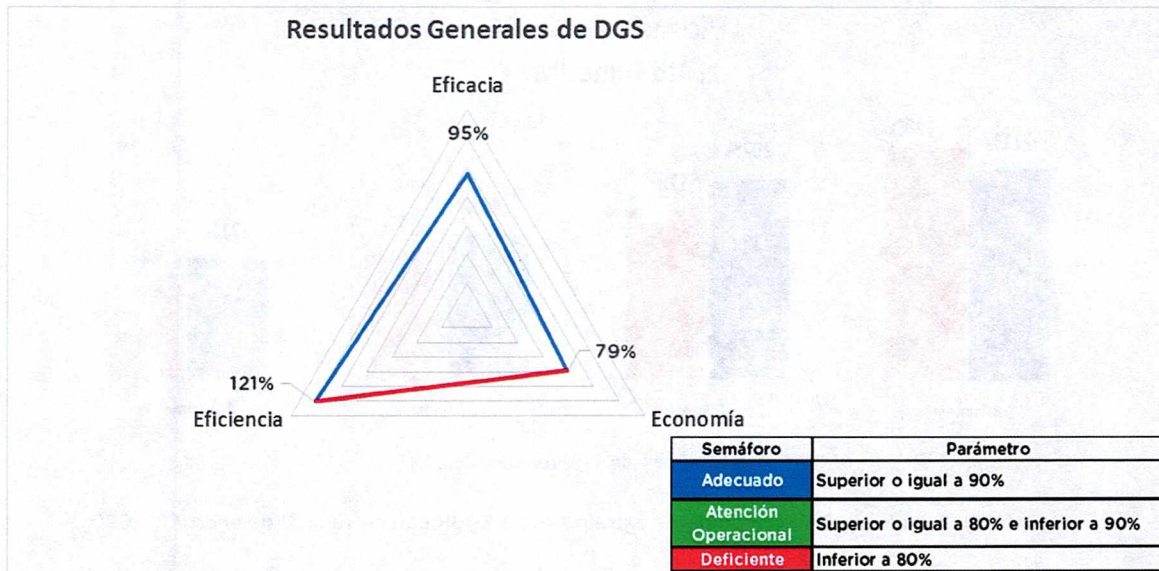
Coordinador: ALSH







Fuente: Elaborado por DESCI con datos extraídos de SISPB con corte al 31 de enero de 2020.



Fuente: Elaborado por DESCI con datos extraídos de SISPB con corte al 31 de enero de 2020.

Evaluador: JRHL

Coordinador: ALSH





De donde se desprenden las siguientes observaciones y aspectos susceptibles de mejora:

**Observación 1:** El ente evaluado presenta un avance en el logro de objetivos y metas del **95%** respecto a lo programado; particularmente, existen **cuatro (4)** indicadores que presentan **un avance inferior al ochenta por ciento** con respecto a sus metas programadas al cierre del cuarto trimestre; Además, **existen catorce (14)** indicadores que presentan un avance superior al **120%** (ver fichas de monitoreo por programa).

ID Programa	ID Indicador	Indicador	Avance 4° T
100232	10197	PORCENTAJE DE EVALUACIONES REALIZADAS	66.2%
E000002	566	PORCENTAJE DE CONSULTA MEDICA A GRUPOS VULNERABLES	68.1%
E000002	707	PRESTACIÓN DEL SERVICIO DE PLATICAS FOMENTO AL TRATO DIGNO DE MASCOTAS	73.4%
E000002	827	PORCENTAJE DE PRESTACIÓN DEL SERVICIO DE CONSULTA MÉDICA DE PRIMER NIVEL	78.3%
100232	10178	PORCENTAJE DE ATENCIONES DENTALES BRINDADAS	123.4%
E000002	747	PORCENTAJE DE LOS SERVICIOS DE EXHUMACIÓN	124.7%
E000002	817	PORCENTAJE DE PLÁTICAS DE FOMENTO A LA POBLACIÓN	132.2%
E000002	702	PRESTACIÓN DEL SERVICIO DE ESTUDIOS DE LABORATORIO	137%
E000002	830	PORCENTAJE DE PRESTACIÓN DEL SERVICIO DE CONSULTAS DE ACOMPAÑAMIENTO PSICOLÓGICO A LA POBLACIÓN	137.7%
E000002	789	PORCENTAJE DE TALLERES DE PSICOLOGÍA	141.7%
E000002	832	PORCENTAJE DE REALIZACIÓN DE ACCIONES DE VIGILANCIA SANITARIA EN GIROS Y ESTABLECIMIENTOS DE COMPETENCIA LOCAL.	144.4%
E000002	825	PORCENTAJE DE PRESTACIÓN DEL SERVICIO DE ESTERILIZACIÓN DE MASCOTAS	147.9%
100232	10185	PORCENTAJE DE VERIFICACIONES REALIZADAS	154.6%
E000002	812	PORCENTAJE DE PLATICAS REALIZADAS PARA IDENTIFICAR DETECCIÓN OPORTUNA DE CÁNCER DE MAMA Y PRÓSTATA	167.6%
E000002	712	PORCENTAJE DE SERVICIO DE ADOPCIÓN DE MASCOTAS	194.1%
100232	10129	PORCENTAJE DE DETECCIONES REALIZADAS	197.7%
100232	10182	PORCENTAJE DE CAPACITACIONES DE COMITÉS REALIZADOS	212.5%
100232	10191	PORCENTAJE DE CAPACITACIONES REALIZADAS	242.5%

**Observación 2:** El ente evaluado presenta un avance del **79%** respecto al ejercicio de los recursos presupuestales programados para el cuarto trimestre del 2019, lo que representa un no ejercicio de **21%** de los recursos calendarizados en el presente trimestre, particularmente para los siguientes programas (ver fichas de monitoreo por programa para mayor detalle):

Evaluador: JRHL Coordinador: ALSH





UR	No. Programa	Programa	Presupuesto modificado	Presupuesto Ejercido	Economía
2610	100232	ATENCIÓN DE SALUD A GRUPOS VULNERABLES	\$12,059,274.37	\$8,206,497.82	68.1%
2610	100204	ATENCIÓN A GRUPOS VULNERABLES	\$1,135,458.38	\$516,586.78	45.5%
2610	100235	AMBIENTE LIMPIO	\$24,838,524.97	\$10,906,226.43	43.9%

**Aspecto Susceptible de Mejora 1:** Se solicita al ente evaluado informe a este Órgano de Control las razones por las cuales no alcanzó las metas programadas en los indicadores cuyo avance fue menor al **80%**.

**Aspecto Susceptible de Mejora 2:** El ente evaluado deberá informar de manera detallada a este Órgano de Control las razones por las cuales no se ejerció el recurso asignado en el periodo establecido, para cada uno de los programas señalados en el anexo 1.

## 6. Seguimiento

El Sistema de Evaluación del Desempeño Municipal, es un conjunto de herramientas metodológicas orientadas a mejorar el funcionamiento de la administración y las políticas públicas. Su finalidad es realizar el seguimiento y evaluación de los programas presupuestarios del municipio, para otorgar información fundamental en la determinación del impacto que tienen los recursos públicos en el beneficio social.

En el ejercicio de sus atribuciones la Contraloría Municipal, implementa la "Evaluación Trimestral de Resultados", la cual forma parte de su **Programa Anual de Evaluación del Desempeño 2019**, orientada a identificar los aspectos susceptibles de mejora de las dependencias y entidades de la administración pública municipal que contribuyan a impulsar una verdadera Gestión para Resultados (GpR).

La evaluación en la gestión pública implica proporcionar información acerca del desempeño de los programas presupuestarios de las dependencias centralizadas, paramunicipales y organismos autónomos, para identificar las diferencias entre el desempeño real y el esperado, así como su aportación para resolver los problemas que aquejan a la sociedad. Con lo anterior, se obtienen las herramientas e instrumentos necesarios para la mejora continua del quehacer público, obteniendo como resultado una adecuada asignación y aplicación de los recursos, creando el valor público por parte del gobierno.

Así pues, esta medición de la evaluación del desempeño tiene dos aspectos principales:

- i. El proceso de toma de decisiones, que es la evaluación que apoya a la reestructuración de problemas y a la formulación de nuevos programas o la reformulación en su caso, de aquellos que no estén cumpliendo sus objetivos, y
- ii. El aprendizaje organizacional, es la retroalimentación a los responsables de los programas presupuestarios con información sobre lo que se hace, cómo se está haciendo, si se está respondiendo a los beneficiarios y qué variables externas están incidiendo en el programa.

Evaluador: JRHL    Coordinador: AASH





En este sentido, la Evaluación Trimestral de Eficacia, Economía y Eficiencia tiene como objetivo fundamental el brindar seguimiento oportuno al ejercicio de los recursos públicos y avance en el logro de objetivos y metas, brindando al Evaluado información oportuna y objetiva que coadyuve a evitar, por una parte, la presencia de subejercicios al término del año fiscal y por otra el no cumplimiento de las metas y objetivos planteados.

**Atentamente**

**León, Guanajuato a 20 de febrero de 2020**  
**El trabajo todo lo vence**  
**“2020, Año de Leona Vicario, Benemérita Madre de la Patria”**

  
**Lic. Ma. Esther Hernández Becerra**  
**Directora de Evaluación del Sistema de Control Interno**

Evaluador: JRHL

Coordinador: ALSH





**ANEXO 1. FICHAS DE MONITOREO POR PROGRAMA PRESUPUESTARIO**

<b>FICHA MONITOREO 4TO TRIMESTRE 2019</b>			
<b>IDENTIFICACIÓN DEL PROGRAMA</b>			
<b>Nombre del Programa</b>	<b>ATENCIÓN DE SALUD A GRUPOS VULNERABLES</b>		
<b>Unidad Responsable</b>	DIRECCION GENERAL DE SALUD		
<b>Clave del Proyecto</b>	100232		
<b>Nodo</b>	NODO E - LEÓN SALUDABLE Y SUSTENTABLE		
<b>Estrategia</b>	E001 VIDA SALUDABLE Y AUTOCUIDADO		
<b>Programa Estratégico</b>	E001 Vida saludable y autocuidado		
<b>Clasificación Económica</b>	Inversión		
<b>Tipo de Financiamiento</b>	Municipal(100%)		
<b>AVANCE PRESUPUESTARIO</b>			
	<b>MODIFICADO</b>	<b>EJERCIDO</b>	<b>ECONOMÍA</b>
<b>4to Trimestre</b>	\$12,059,274.37	\$8,206,497.82	68.1%
<b>AVANCE DE METAS Y OBJETIVOS</b>			
	<b>EFICACIA</b>	<b>EFICIENCIA</b>	<b>IMCUMEP</b>
<b>4to Trimestre</b>	93.9%	138.0%	86.2%

NIVEL	INDICADOR			CANTIDAD PROGRAMADA	UNIDAD DE MEDIDA	
FIN	PORCENTAJE DE POBLACIÓN AFILIADA A SERVICIOS DE SALUD			100000.0000		
	PP	ID INDICADOR	TRIMESTRE	META PROGRAMADA	META ALCANZADA	EFICACIA
	100232	10320	4TO TRIMESTRE	0	0	Sin avance programado
NIVEL	INDICADOR			CANTIDAD PROGRAMADA	UNIDAD DE MEDIDA	
PROPOSITO	PORCENTAJE DE ACCIONES REALIZADAS			50432.0000		
	PP	ID INDICADOR	TRIMESTRE	META PROGRAMADA	META ALCANZADA	EFICACIA
	100232	10321	4TO TRIMESTRE	100	100	100%
NIVEL	INDICADOR			CANTIDAD PROGRAMADA	UNIDAD DE MEDIDA	
COMPONENTES	PORCENTAJE DE DETECCIONES REALIZADAS			21000		
	PP	ID INDICADOR	TRIMESTRE	META PROGRAMADA	META ALCANZADA	EFICACIA
	100232	10129	4TO TRIMESTRE	42	83	197.7%
NIVEL	INDICADOR			CANTIDAD PROGRAMADA	UNIDAD DE MEDIDA	
ACTIVIDAD	PORCENTAJE DE CONVENIO REALIZADO.			1	CONVENIO	
	PP	ID INDICADOR	TRIMESTRE	META PROGRAMADA	META ALCANZADA	EFICACIA
	100232	1151	4TO TRIMESTRE	100	100	100%
NIVEL	INDICADOR			CANTIDAD PROGRAMADA	UNIDAD DE MEDIDA	
COMPONENTES	PORCENTAJE DE CONSULTAS MÉDICAS			10500		
	PP	ID INDICADOR	TRIMESTRE	META PROGRAMADA	META ALCANZADA	EFICACIA
	100232	10131	4TO TRIMESTRE	42	42	99.4%

Evaluador: JRHL    Coordinador: ALSH





Evaluación Trimestral de Eficacia, Economía y Eficiencia  
Dirección General de Salud

NIVEL	INDICADOR			CANTIDAD PROGRAMADA	UNIDAD DE MEDIDA
ACTIVIDAD	PORCENTAJE DE CONTRATO REALIZADO			1	CONTRATO
PP	ID INDICADOR	TRIMESTRE	META PROGRAMADA	META ALCANZADA	EFICACIA
100232	1158	4TO TRIMESTRE	0	0	Sin avance programado

NIVEL	INDICADOR			CANTIDAD PROGRAMADA	UNIDAD DE MEDIDA
COMPONENTES	PORCENTAJE DE ATENCIONES DENTALES BRINDADAS			16800	
PP	ID INDICADOR	TRIMESTRE	META PROGRAMADA	META ALCANZADA	EFICACIA
100232	10178	4TO TRIMESTRE	42	52	123.4%

NIVEL	INDICADOR			CANTIDAD PROGRAMADA	UNIDAD DE MEDIDA
ACTIVIDAD	PORCENTAJE DE UNIDADES DENTALES MÓVILES ADQUIRIDAS			1	ADQUISICIÓN
PP	ID INDICADOR	TRIMESTRE	META PROGRAMADA	META ALCANZADA	EFICACIA
100232	1199	4TO TRIMESTRE	100	100	100%

NIVEL	INDICADOR			CANTIDAD PROGRAMADA	UNIDAD DE MEDIDA
ACTIVIDAD	PORCENTAJE DE ADQUISICIONES DE CUADRO MATERIALES MÉDICOS REALIZADOS			1.0000	ADQUISICIÓN
PP	ID INDICADOR	TRIMESTRE	META PROGRAMADA	META ALCANZADA	EFICACIA
100232	1894	4TO TRIMESTRE	100	100	100%

NIVEL	INDICADOR			CANTIDAD PROGRAMADA	UNIDAD DE MEDIDA
COMPONENTES	PORCENTAJE DE CAPACITACIONES DE COMITÉS REALIZADOS			120	
PP	ID INDICADOR	TRIMESTRE	META PROGRAMADA	META ALCANZADA	EFICACIA
100232	10182	4TO TRIMESTRE	100	213	212.5%

NIVEL	INDICADOR			CANTIDAD PROGRAMADA	UNIDAD DE MEDIDA
ACTIVIDAD	PORCENTAJE DE ADQUISICIÓN DE EQUIPO MÉDICO			1	ADQUISICIÓN
PP	ID INDICADOR	TRIMESTRE	META PROGRAMADA	META ALCANZADA	EFICACIA
100232	1203	4TO TRIMESTRE	100	100	100%

NIVEL	INDICADOR			CANTIDAD PROGRAMADA	UNIDAD DE MEDIDA
COMPONENTES	PORCENTAJE DE VERIFICACIONES REALIZADAS			1392	
PP	ID INDICADOR	TRIMESTRE	META PROGRAMADA	META ALCANZADA	EFICACIA
100232	10185	4TO TRIMESTRE	42	65	154.6%

NIVEL	INDICADOR			CANTIDAD PROGRAMADA	UNIDAD DE MEDIDA
ACTIVIDAD	PORCENTAJE DE ADQUISICIÓN DE VEHÍCULO			1	ADQUISICIÓN
PP	ID INDICADOR	TRIMESTRE	META PROGRAMADA	META ALCANZADA	EFICACIA
100232	1207	4TO TRIMESTRE	100	100	100%

NIVEL	INDICADOR			CANTIDAD PROGRAMADA	UNIDAD DE MEDIDA
COMPONENTES	PORCENTAJE DE CAPACITACIONES REALIZADAS			200	
PP	ID INDICADOR	TRIMESTRE	META PROGRAMADA	META ALCANZADA	EFICACIA
100232	10191	4TO TRIMESTRE	100	243	242.5%

Evaluador: JRH Coordinador: ALSH





Evaluación Trimestral de Eficacia, Economía y Eficiencia  
Dirección General de Salud

NIVEL	INDICADOR			CANTIDAD PROGRAMADA	UNIDAD DE MEDIDA	
ACTIVIDAD	PORCENTAJE DE REALIZACIÓN DE UNA RED DE PROFESIONALES DE LA SALUD EN EL MODELO DE PATOLOGIA DUAL.			1.0000	RED	
	PP	ID INDICADOR	TRIMESTRE	META PROGRAMADA	META ALCANZADA	EFICACIA
	100232	1217	4TO TRIMESTRE	100	100	100%
NIVEL	INDICADOR			CANTIDAD PROGRAMADA	UNIDAD DE MEDIDA	
COMPONENTES	PORCENTAJE DE EVALUACIONES REALIZADAS			420		
	PP	ID INDICADOR	TRIMESTRE	META PROGRAMADA	META ALCANZADA	EFICACIA
	100232	10197	4TO TRIMESTRE	42	28	66.2%
NIVEL	INDICADOR			CANTIDAD PROGRAMADA	UNIDAD DE MEDIDA	
ACTIVIDAD	PORCENTAJE DE CONVENIO REALIZADO			1	CONVENIO	
	PP	ID INDICADOR	TRIMESTRE	META PROGRAMADA	META ALCANZADA	EFICACIA
	100232	1224	4TO TRIMESTRE	100	100	100%

Evaluador: JRHL    Coordinador: ALSH





## FICHA MONITOREO 4TO TRIMESTRE 2019

IDENTIFICACIÓN DEL PROGRAMA			
<b>Nombre del Programa</b>	<b>PRESTACION DE SERVICIOS PUBLICOS FUNCIONES DE DESARROLLO SOCIAL</b>		
<b>Unidad Responsable</b>	DIRECCION GENERAL DE SALUD		
<b>Clave del Proyecto</b>	E000002		
<b>Nodo</b>	EJE 5. INNOVACIÓN Y BUENA GOBERNANZA		
<b>Estrategia</b>	5.3.2 PARTICIPACIÓN CORRESPONSABLE DE LA SOCIEDAD EN EL DISEÑO, EJEC. Y SEGUIM. DE LA POLÍT. PÚBLICA		
<b>Programa Estratégico</b>	5.3 Gobierno abierto		
<b>Clasificación Económica</b>	Gasto corriente		
<b>Tipo de Financiamiento</b>	Municipal(100%)		
AVANCE PRESUPUESTARIO			
	MODIFICADO	EJERCIDO	ECONOMÍA
<b>4to Trimestre</b>	\$61,776,265.50	\$59,334,468.50	96.0%
AVANCE DE METAS Y OBJETIVOS			
	EFICACIA	EFICIENCIA	IMCUMEP
<b>4to Trimestre</b>	94.5%	98.4%	95.0%

NIVEL	INDICADOR			CANTIDAD PROGRAMADA	UNIDAD DE MEDIDA	
FIN	PORCENTAJE DE ACCIONES DE SALUD REALIZADAS RESPECTO AL TOTAL DE LA POBLACIÓN DEL MUNICIPIO DE LEÓN			100	ACCIONES	
	PP	ID INDICADOR	TRIMESTRE	META PROGRAMADA	META ALCANZADA	EFICACIA
	E000002	9021	4TO TRIMESTRE	0	0	Sin avance programado
NIVEL	INDICADOR			CANTIDAD PROGRAMADA	UNIDAD DE MEDIDA	
PROPOSITO	PORCENTAJE DE ACCIONES REALIZADAS PARA PREVENIR ENFERMEDADES.			100.0000	ACCIONES	
	PP	ID INDICADOR	TRIMESTRE	META PROGRAMADA	META ALCANZADA	EFICACIA
	E000002	9022	4TO TRIMESTRE	0	0	Sin avance programado
NIVEL	INDICADOR			CANTIDAD PROGRAMADA	UNIDAD DE MEDIDA	
COMPONENTES	PORCENTAJE DE ATENCIÓN A LAS PETICIONES DE LA CIUDADANÍA POR SERVICIOS DE SALUD			100.0000	ACCIONES	
	PP	ID INDICADOR	TRIMESTRE	META PROGRAMADA	META ALCANZADA	EFICACIA
	E000002	9023	4TO TRIMESTRE	100	100	100%
NIVEL	INDICADOR			CANTIDAD PROGRAMADA	UNIDAD DE MEDIDA	
ACTIVIDAD	PORCENTAJE DE ESTUDIOS DE GABINETE Y/O LABORATORIO PARA DETECCIÓN OPORTUNA DE ENFERMEDADES REALIZADOS			1500.0000	ESTUDIOS	
	PP	ID INDICADOR	TRIMESTRE	META PROGRAMADA	META ALCANZADA	EFICACIA
	E000002	822	4TO TRIMESTRE	100	104	103.5%
NIVEL	INDICADOR			CANTIDAD PROGRAMADA	UNIDAD DE MEDIDA	
ACTIVIDAD	PORCENTAJE DE DETECCIONES DE DIABETES MELLITUS E HIPERTENSIÓN ARTERIAL A LA POBLACIÓN QUE LO SOLICITE			30000.0000	DETECCIONES	
	PP	ID INDICADOR	TRIMESTRE	META PROGRAMADA	META ALCANZADA	EFICACIA
	E000002	828	4TO TRIMESTRE	100	106	106.1%

Evaluador: JPHL Coordinador: ASH





Evaluación Trimestral de Eficacia, Economía y Eficiencia  
Dirección General de Salud

NIVEL	INDICADOR			CANTIDAD PROGRAMADA	UNIDAD DE MEDIDA	
ACTIVIDAD	PORCENTAJE DE PRESTACIÓN DEL SERVICIO DE CONSULTAS DE NUTRICIÓN A LA POBLACIÓN QUE LO SOLICITE			15500.0000	CONSULTAS	
	PP	ID INDICADOR	TRIMESTRE	META PROGRAMADA	META ALCANZADA	EFICACIA
	E000002	829	4TO TRIMESTRE	100	101	100.6%
NIVEL	INDICADOR			CANTIDAD PROGRAMADA	UNIDAD DE MEDIDA	
ACTIVIDAD	PRESTACIÓN DEL SERVICIO DE ESTUDIOS DE LABORATORIO			1500.0000	ESTUDIOS	
	PP	ID INDICADOR	TRIMESTRE	META PROGRAMADA	META ALCANZADA	EFICACIA
	E000002	702	4TO TRIMESTRE	100	137	137%
NIVEL	INDICADOR			CANTIDAD PROGRAMADA	UNIDAD DE MEDIDA	
ACTIVIDAD	PORCENTAJE DE PRESTACIÓN DEL SERVICIO DE CONSULTAS DE ACOMPAÑAMIENTO PSICOLÓGICO A LA POBLACIÓN			3600.0000	CONSULTAS	
	PP	ID INDICADOR	TRIMESTRE	META PROGRAMADA	META ALCANZADA	EFICACIA
	E000002	830	4TO TRIMESTRE	89	123	137.7%
NIVEL	INDICADOR			CANTIDAD PROGRAMADA	UNIDAD DE MEDIDA	
ACTIVIDAD	PORCENTAJE DE LA PRESTACIÓN DEL SERVICIO DENTAL DE PRIMER NIVEL A LA POBLACIÓN			65000.0000	ATENCIÓN DENTAL	
	PP	ID INDICADOR	TRIMESTRE	META PROGRAMADA	META ALCANZADA	EFICACIA
	E000002	826	4TO TRIMESTRE	100	89	89.1%
NIVEL	INDICADOR			CANTIDAD PROGRAMADA	UNIDAD DE MEDIDA	
ACTIVIDAD	PORCENTAJE DE REALIZACIÓN DE PLATICAS DE INFECCIONES DE TRANSMISIÓN SEXUAL			72.0000	PLATICAS	
	PP	ID INDICADOR	TRIMESTRE	META PROGRAMADA	META ALCANZADA	EFICACIA
	E000002	705	4TO TRIMESTRE	135	113	83.5%
NIVEL	INDICADOR			CANTIDAD PROGRAMADA	UNIDAD DE MEDIDA	
ACTIVIDAD	PORCENTAJE DE PRESTACIÓN DEL SERVICIO DE CONSULTA MÉDICA DE PRIMER NIVEL			50000.0000	CONSULTA	
	PP	ID INDICADOR	TRIMESTRE	META PROGRAMADA	META ALCANZADA	EFICACIA
	E000002	827	4TO TRIMESTRE	91	72	78.3%
NIVEL	INDICADOR			CANTIDAD PROGRAMADA	UNIDAD DE MEDIDA	
ACTIVIDAD	PORCENTAJE DE CONSULTA MEDICA A GRUPOS VULNERABLES			3000.0000	CONSULTA MEDICA	
	PP	ID INDICADOR	TRIMESTRE	META PROGRAMADA	META ALCANZADA	EFICACIA
	E000002	566	4TO TRIMESTRE	89	61	68.1%
NIVEL	INDICADOR			CANTIDAD PROGRAMADA	UNIDAD DE MEDIDA	
COMPONENTES	PORCENTAJE DE ATENCIÓN A LAS PETICIONES DE LA CIUDADANÍA POR SERVICIOS DE SALUD			100.0000	ACCIONES	
	PP	ID INDICADOR	TRIMESTRE	META PROGRAMADA	META ALCANZADA	EFICACIA
	E000002	9140	4TO TRIMESTRE	100	100	100%
NIVEL	INDICADOR			CANTIDAD PROGRAMADA	UNIDAD DE MEDIDA	
ACTIVIDAD	PORCENTAJE DE SERVICIOS DE INHUMACIÓN			3760.0000	INHUMACIONES	
	PP	ID INDICADOR	TRIMESTRE	META PROGRAMADA	META ALCANZADA	EFICACIA
	E000002	721	4TO TRIMESTRE	100	103	103%

Evaluador: JRHL Coordinador: ASH





Evaluación Trimestral de Eficacia, Economía y Eficiencia  
Dirección General de Salud

NIVEL	INDICADOR	CANTIDAD PROGRAMADA	UNIDAD DE MEDIDA
ACTIVIDAD	PORCENTAJE DE SERVICIOS DE REINHUMACIÓN	1256.0000	REINHUMACION
PP	ID INDICADOR	META PROGRAMADA	META ALCANZADA
E000002	749	112	116
	TRIMESTRE		EFICACIA
	4TO TRIMESTRE		103.5%

NIVEL	INDICADOR	CANTIDAD PROGRAMADA	UNIDAD DE MEDIDA
ACTIVIDAD	PORCENTAJE DE LA REALIZACION DEL PROCESO DE EVISCERADO DE AVES	115000.0000	AVES EVISCERADAS
PP	ID INDICADOR	META PROGRAMADA	META ALCANZADA
E000002	779	109	117
	TRIMESTRE		EFICACIA
	4TO TRIMESTRE		107.3%

NIVEL	INDICADOR	CANTIDAD PROGRAMADA	UNIDAD DE MEDIDA
ACTIVIDAD	PORCENTAJE DE REALIZACION DEL LAVADO Y DESINFECTADO DE JAULAS	66500.0000	PESOS RECAUDADOS
PP	ID INDICADOR	META PROGRAMADA	META ALCANZADA
E000002	784	106	126
	TRIMESTRE		EFICACIA
	4TO TRIMESTRE		118.4%

NIVEL	INDICADOR	CANTIDAD PROGRAMADA	UNIDAD DE MEDIDA
ACTIVIDAD	PORCENTAJE DE PRESTACIÓN DEL SERVICIO DE NEBULIZACIONES	3250.0000	NEBULIZACIONES
PP	ID INDICADOR	META PROGRAMADA	META ALCANZADA
E000002	831	100	104
	TRIMESTRE		EFICACIA
	4TO TRIMESTRE		104%

NIVEL	INDICADOR	CANTIDAD PROGRAMADA	UNIDAD DE MEDIDA
ACTIVIDAD	PORCENTAJE DE PRESTACIÓN DE SERVICIO DE ATENCIÓN Y SEGUIMIENTO AL 100% DE LAS DENUNCIAS CIUDADANAS EN MATERIA DE SANEAMIENTO BÁSICO DEFICIENTE Y CRIANZA DE ANIMALES EN ZONA URBANA.	1.0000	ATENCIÓN DE DENUNCIA
PP	ID INDICADOR	META PROGRAMADA	META ALCANZADA
E000002	833	100	100
	TRIMESTRE		EFICACIA
	4TO TRIMESTRE		100%

NIVEL	INDICADOR	CANTIDAD PROGRAMADA	UNIDAD DE MEDIDA
ACTIVIDAD	PORCENTAJE DE REALIZACIÓN DE VISITAS DE VIGILANCIA SANITARIA PREVIA A LA REALIZACIÓN DE EVENTOS DE CONCENTRACIÓN MASIVA	1.0000	VISITAS SANITARIAS
PP	ID INDICADOR	META PROGRAMADA	META ALCANZADA
E000002	834	100	100
	TRIMESTRE		EFICACIA
	4TO TRIMESTRE		100%

NIVEL	INDICADOR	CANTIDAD PROGRAMADA	UNIDAD DE MEDIDA
ACTIVIDAD	PORCENTAJE DE REALIZACIÓN DE VISITAS DE SUPERVISIÓN Y MONITOREO A LAS FUENTES DE ABASTECIMIENTO DE AGUA DE LA ZONA RURAL	1100.0000	VISITAS SUPERVISION
PP	ID INDICADOR	META PROGRAMADA	META ALCANZADA
E000002	835	100	101
	TRIMESTRE		EFICACIA
	4TO TRIMESTRE		100.7%

NIVEL	INDICADOR	CANTIDAD PROGRAMADA	UNIDAD DE MEDIDA
ACTIVIDAD	PORCENTAJE DE LOS SERVICIOS DE EXHUMACIÓN	2503.0000	EXHUMACION
PP	ID INDICADOR	META PROGRAMADA	META ALCANZADA
E000002	747	115	143
	TRIMESTRE		EFICACIA
	4TO TRIMESTRE		124.7%

NIVEL	INDICADOR	CANTIDAD PROGRAMADA	UNIDAD DE MEDIDA
ACTIVIDAD	PORCENTAJE DE REALIZACIÓN DEL PROCESO DE SACRIFICIO DE AVES	543000.0000	AVES SACRIFICADAS
PP	ID INDICADOR	META PROGRAMADA	META ALCANZADA
E000002	760	100	97
	TRIMESTRE		EFICACIA
	4TO TRIMESTRE		96.5%

Evaluador: JRHL Coordinador: ALSH





Evaluación Trimestral de Eficacia, Economía y Eficiencia  
Dirección General de Salud

NIVEL	INDICADOR	CANTIDAD PROGRAMADA	UNIDAD DE MEDIDA		
ACTIVIDAD	PORCENTAJE DE PRESTACIÓN DEL SERVICIO DE ESTERILIZACIÓN DE MASCOTAS	8000.0000	ESTERILIZACIONES		
PP	ID INDICADOR	TRIMESTRE	META PROGRAMADA	META ALCANZADA	EFICACIA
E000002	825	4TO TRIMESTRE	100	148	147.9%
NIVEL	INDICADOR	CANTIDAD PROGRAMADA	UNIDAD DE MEDIDA		
ACTIVIDAD	PORCENTAJE DE REALIZACIÓN DE ACCIONES DE VIGILANCIA SANITARIA EN GIROS Y ESTABLECIMIENTOS DE COMPETENCIA LOCAL.	11000.0000	ACCIONES		
PP	ID INDICADOR	TRIMESTRE	META PROGRAMADA	META ALCANZADA	EFICACIA
E000002	832	4TO TRIMESTRE	111	160	144.4%
NIVEL	INDICADOR	CANTIDAD PROGRAMADA	UNIDAD DE MEDIDA		
ACTIVIDAD	PORCENTAJE DE SERVICIO DE ADOPCIÓN DE MASCOTAS	420.0000	ADOPCIÓN		
PP	ID INDICADOR	TRIMESTRE	META PROGRAMADA	META ALCANZADA	EFICACIA
E000002	712	4TO TRIMESTRE	100	194	194.1%
NIVEL	INDICADOR	CANTIDAD PROGRAMADA	UNIDAD DE MEDIDA		
ACTIVIDAD	PORCENTAJE DEL RESCATE DE MASCOTAS	9000.0000	MASCOTAS RESCATADAS		
PP	ID INDICADOR	TRIMESTRE	META PROGRAMADA	META ALCANZADA	EFICACIA
E000002	786	4TO TRIMESTRE	100	86	85.8%
NIVEL	INDICADOR	CANTIDAD PROGRAMADA	UNIDAD DE MEDIDA		
ACTIVIDAD	PRESTACIÓN DEL SERVICIO DE PLATICAS FOMENTO AL TRATO DIGNO DE MASCOTAS	150.0000	PLATICAS		
PP	ID INDICADOR	TRIMESTRE	META PROGRAMADA	META ALCANZADA	EFICACIA
E000002	707	4TO TRIMESTRE	118	87	73.4%
NIVEL	INDICADOR	CANTIDAD PROGRAMADA	UNIDAD DE MEDIDA		
COMPONENTES	PORCENTAJE DE ATENCIÓN A LAS PETICIONES DE LA CIUDADANÍA POR SERVICIOS DE SALUD	100.0000	ACCIONES		
PP	ID INDICADOR	TRIMESTRE	META PROGRAMADA	META ALCANZADA	EFICACIA
E000002	9196	4TO TRIMESTRE	100	100	100%
NIVEL	INDICADOR	CANTIDAD PROGRAMADA	UNIDAD DE MEDIDA		
ACTIVIDAD	PORCENTAJE DE REALIZACION DE CURSOS DE CAPACITACIÓN PARA AUXILIARES DE SALUD A MUJERES DE LAS COMUNIDADES	12.0000	CURSOS		
PP	ID INDICADOR	TRIMESTRE	META PROGRAMADA	META ALCANZADA	EFICACIA
E000002	815	4TO TRIMESTRE	83	92	110%
NIVEL	INDICADOR	CANTIDAD PROGRAMADA	UNIDAD DE MEDIDA		
ACTIVIDAD	PORCENTAJE DE TALLERES DE NUTRICIÓN REALIZADOS	80.0000	TALLERES		
PP	ID INDICADOR	TRIMESTRE	META PROGRAMADA	META ALCANZADA	EFICACIA
E000002	819	4TO TRIMESTRE	129	139	107.8%
NIVEL	INDICADOR	CANTIDAD PROGRAMADA	UNIDAD DE MEDIDA		
ACTIVIDAD	PORCENTAJE DE PLÁTICAS DE FOMENTO A LA POBLACIÓN	6400.0000	PLATICAS		
PP	ID INDICADOR	TRIMESTRE	META PROGRAMADA	META ALCANZADA	EFICACIA
E000002	817	4TO TRIMESTRE	100	132	132.2%

Evaluador: JRHL Coordinador: ALSH





Evaluación Trimestral de Eficacia, Economía y Eficiencia  
Dirección General de Salud

NIVEL	INDICADOR			CANTIDAD PROGRAMADA	UNIDAD DE MEDIDA
ACTIVIDAD	PORCENTAJE DE TALLERES DE PSICOLOGÍA			80.0000	TALLERES
PP	ID INDICADOR	TRIMESTRE	META PROGRAMADA	META ALCANZADA	EFICACIA
E000002	789	4TO TRIMESTRE	90	128	141.7%

NIVEL	INDICADOR			CANTIDAD PROGRAMADA	UNIDAD DE MEDIDA
ACTIVIDAD	PORCENTAJE DE PLATICAS REALIZADAS PARA IDENTIFICAR DETECCIÓN OPORTUNA DE CÁNCER DE MAMA Y PRÓSTATA			172.0000	PLATICAS
PP	ID INDICADOR	TRIMESTRE	META PROGRAMADA	META ALCANZADA	EFICACIA
E000002	812	4TO TRIMESTRE	83	138	167.6%

Evaluador: JRHL Coordinador: ALSH





## FICHA MONITOREO 4TO TRIMESTRE 2019

IDENTIFICACIÓN DEL PROGRAMA			
Nombre del Programa	<b>ATENCIÓN A GRUPOS VULNERABLES</b>		
Unidad Responsable	DIRECCION GENERAL DE SALUD		
Clave del Proyecto	100204		
Nodo	NODO A - LEÓN SEGURO E INCLUYENTE		
Estrategia	A003 GARANTÍA DE LOS DERECHOS HUMANOS		
Programa Estratégico	A003 Garantía de los derechos humanos		
Clasificación Económica	Inversión		
Tipo de Financiamiento	Municipal(100%)		
AVANCE PRESUPUESTARIO			
	MODIFICADO	EJERCIDO	ECONOMÍA
4to Trimestre	\$1,135,458.38	\$516,586.78	45.5%
AVANCE DE METAS Y OBJETIVOS			
	EFICACIA	EFICIENCIA	IMCUMEP
4to Trimestre	99.6%	219.0%	83.4%

NIVEL	INDICADOR		CANTIDAD PROGRAMADA	UNIDAD DE MEDIDA		
COMPONENTES	PORCENTAJE DE ATENCIONES REALIZADAS A PACIENTES GERIÁTRICOS		1650			
	PP	ID INDICADOR	TRIMESTRE	META PROGRAMADA	META ALCANZADA	EFICACIA
	100204	10211	4TO TRIMESTRE	35	35	98.9%
NIVEL	INDICADOR		CANTIDAD PROGRAMADA	UNIDAD DE MEDIDA		
ACTIVIDAD	PORCENTAJE ADQUISICIONES REALIZADAS PARA ATENCIÓN DE PACIENTES GERIÁTRICOS		3	adquisiciones		
	PP	ID INDICADOR	TRIMESTRE	META PROGRAMADA	META ALCANZADA	EFICACIA
	100204	1243	4TO TRIMESTRE	100	100	100%
NIVEL	INDICADOR		CANTIDAD PROGRAMADA	UNIDAD DE MEDIDA		
ACTIVIDAD	PORCENTAJE DE LENTES ENTREGADOS A LOS ADULTOS MAYORES		554.0000	LENTE ENTREGADOS		
	PP	ID INDICADOR	TRIMESTRE	META PROGRAMADA	META ALCANZADA	EFICACIA
	100204	2378	4TO TRIMESTRE	100	100	100%

Evaluador: JRHL Coordinador: ALSH





## FICHA MONITOREO 4TO TRIMESTRE 2019

### IDENTIFICACIÓN DEL PROGRAMA

<b>Nombre del Programa</b>	<b>AMBIENTE LIMPIO</b>
<b>Unidad Responsable</b>	DIRECCION GENERAL DE SALUD
<b>Clave del Proyecto</b>	100235
<b>Nodo</b>	NODO E - LEÓN SALUDABLE Y SUSTENTABLE
<b>Estrategia</b>	E002 TERRITORIO SUSTENTABLE Y CAMBIO CLIMÁTICO
<b>Programa Estratégico</b>	E002 Territorio sustentable y cambio climático
<b>Clasificación Económica</b>	Inversión
<b>Tipo de Financiamiento</b>	Municipal (94.0%), Estatal (6.0%)

4to Trimestre	AVANCE PRESUPUESTARIO		ECONOMÍA
	MODIFICADO	EJERCIDO	
	\$24,838,524.97	\$10,906,226.43	43.9%

4to Trimestre	AVANCE DE METAS Y OBJETIVOS		
	EFICACIA	EFICIENCIA	IMCUMEP
	100.0%	227.7%	83.2%

NIVEL	INDICADOR	CANTIDAD PROGRAMADA	UNIDAD DE MEDIDA
COMPONENTES	PORCENTAJE DE OBRA REHABILITADA	1	

PP	ID INDICADOR	TRIMESTRE	META PROGRAMADA	META ALCANZADA	EFICACIA
100235	10218	4TO TRIMESTRE	100	100	100%

NIVEL	INDICADOR	CANTIDAD PROGRAMADA	UNIDAD DE MEDIDA
ACTIVIDAD	PORCENTAJE DE OBRA SUPERVISADA	4	SUPERVISIÓN

PP	ID INDICADOR	TRIMESTRE	META PROGRAMADA	META ALCANZADA	EFICACIA
100235	1250	4TO TRIMESTRE	100	100	100%

NIVEL	INDICADOR	CANTIDAD PROGRAMADA	UNIDAD DE MEDIDA
COMPONENTES	PORCENTAJE OBRA REHABILITADA	1	

PP	ID INDICADOR	TRIMESTRE	META PROGRAMADA	META ALCANZADA	EFICACIA
100235	10222	4TO TRIMESTRE	100	100	100%

NIVEL	INDICADOR	CANTIDAD PROGRAMADA	UNIDAD DE MEDIDA
ACTIVIDAD	PORCENTAJE DE OBRA SUPERVISADA	4	SUPERVISIÓN

PP	ID INDICADOR	TRIMESTRE	META PROGRAMADA	META ALCANZADA	EFICACIA
100235	1253	4TO TRIMESTRE	100	100	100%

NIVEL	INDICADOR	CANTIDAD PROGRAMADA	UNIDAD DE MEDIDA
ACTIVIDAD	PORCENTAJE DE SOLICITUD DE COMPRA DEL SISTEMA DE REFRIGERACIÓN PARA LA CARNE DE AVE SACRIFICADA	1.0000	SOLICITUD

PP	ID INDICADOR	TRIMESTRE	META PROGRAMADA	META ALCANZADA	EFICACIA
100235	1623	4TO TRIMESTRE	100	100	100%

Evaluador: JPHL Coordinador: A.SH





Evaluación Trimestral de Eficacia, Economía y Eficiencia  
Dirección General de Salud

NIVEL	INDICADOR	CANTIDAD PROGRAMADA	UNIDAD DE MEDIDA
COMPONENTES	PORCENTAJE OBRA TERMINADA	1	
	PP ID INDICADOR TRIMESTRE META PROGRAMADA META ALCANZADA EFICACIA		
	100235 10228 4TO TRIMESTRE 100 100		100%
NIVEL	INDICADOR	CANTIDAD PROGRAMADA	UNIDAD DE MEDIDA
ACTIVIDAD	PORCENTAJE DE SUPERVISIÓN DE AVANCES DE LA CONSTRUCCIÓN EN LOS PANTEONES ANTE LA DIRECCIÓN DE OBRA PÚBLICA	4.0000	Supervisión
	PP ID INDICADOR TRIMESTRE META PROGRAMADA META ALCANZADA EFICACIA		
	100235 1267 4TO TRIMESTRE 100 100		100%
NIVEL	INDICADOR	CANTIDAD PROGRAMADA	UNIDAD DE MEDIDA
COMPONENTES	PORCENTAJE OBRA TERMINADA	1.0000	
	PP ID INDICADOR TRIMESTRE META PROGRAMADA META ALCANZADA EFICACIA		
	100235 10467 4TO TRIMESTRE 100 100		100%
NIVEL	INDICADOR	CANTIDAD PROGRAMADA	UNIDAD DE MEDIDA
ACTIVIDAD	PORCENTAJE DE SUPERVISIÓN DE AVANCES DE LA CONSTRUCCIÓN EN LOS PANTEONES ANTE LA DIRECCIÓN DE OBRA PÚBLICA	2.0000	SUPERVISION
	PP ID INDICADOR TRIMESTRE META PROGRAMADA META ALCANZADA EFICACIA		
	100235 1895 4TO TRIMESTRE 100 100		100%

### FICHA MONITOREO 4TO TRIMESTRE 2019

IDENTIFICACIÓN DEL PROGRAMA	
Nombre del Programa	<b>PROGRAMA MANEJO SUSTENTABLE DEL AGUA"</b>
Unidad Responsable	DIF - LEON
Clave del Proyecto	100234
Eje de Gobierno	NODO E - LEÓN SALUDABLE Y SUSTENTABLE
Línea Estratégica	E002 TERRITORIO SUSTENTABLE Y CAMBIO CLIMÁTICO
Objetivo	E002 Territorio sustentable y cambio climático
AVANCE DE METAS Y OBJETIVOS	
4to Trimestre	<b>EFICACIA</b> 100.0%

NIVEL	INDICADOR	CANTIDAD PROGRAMADA	UNIDAD DE MEDIDA
PROPOSITO	PORCENTAJE DE COMPONENTES REALIZADOS PARA INCREMENTAR LA DE COBERTURA DE LOS SERVICIOS DE AGUA POTABLE Y DRENAJE SANITARIO	10	
	PP ID INDICADOR TRIMESTRE META PROGRAMADA META ALCANZADA EFICACIA		
	100234 10410 4TO TRIMESTRE 0 0		Sin avance programado

Evaluador: JRHL Coordinador: ALSH

