

León

cada vez mejor

León, Gto., a 21 de febrero de 2020

Oficio no. CM/DESCI/168/2020

Asunto: **Evaluación Trimestral de Eficacia, Economía y Eficiencia**



Lic. Ramón Alfaro Gómez
Director General de Economía
Presente


El **Sistema de Evaluación del Desempeño (SED)** es una de las herramientas utilizadas para mejorar el funcionamiento de la administración y las políticas públicas, cuya finalidad es la de realizar el seguimiento y la evaluación de los programas presupuestarios municipales, para otorgar información fundamental en la determinación del impacto que tienen los recursos públicos en el beneficio social.

En este marco, a través del presente me permito enviarle los resultados de la **Evaluación Trimestral de Eficacia, Economía y Eficiencia en el Logro de Objetivos y Metas**, correspondiente al trimestre **octubre-diciembre 2019**, de la que se desprenden observaciones y sus correspondientes Aspectos Susceptibles de Mejora, los cuales deberán ser atendidos informando a este Órgano de Control en un plazo de **5 días hábiles** posteriores a la recepción del presente la justificación de las observaciones señaladas en el presente informe.

Lo anterior de conformidad a lo establecido en el artículo 134 de la Constitución Política de los Estados Unidos Mexicanos, los artículos 55, 61, 62, 64, 79 y 80 de la Ley General de Contabilidad; 73, 102 septies y 102 octies de la Ley para el Ejercicio y Control de los Recursos Públicos para el Estado de Guanajuato; 131 y 139 fracciones III y XXI de la Ley Orgánica Municipal y 81 fracciones II y IV del Reglamento Interior de la Administración Pública Municipal de León, Guanajuato.

Agradeciendo sus atenciones al presente, quedo de usted.

Atentamente,
"El trabajo todo lo vence"
"2020, Año de Leona Vicario, Benemérita Madre de la Patria"


Lic. Leopoldo Edgardo Jiménez Soto
Contralor Municipal.

C.c.p. Lic. Héctor Germán René López Santillana.- Presidente Municipal. Para su conocimiento.
Ma. Esther Hernández Becerra.- Directora de Evaluación del Sistema de Control Interno. Para seguimiento.

MEHB/ALSH/MMMV

Plaza Principal S/N, Zona Centro de León, Gto. C.P. 37000
Tel. (477) 785 00 00 Fax. 3410
www.leon.gob.mx

León, Gto., a 21 de febrero de 2020

Oficio no. **CM/DESCI/168/2020**

Asunto: **Evaluación Trimestral de Eficacia, Economía y Eficiencia**

Lic. Ramón Alfaro Gómez
Director General de Economía
Presente

El **Sistema de Evaluación del Desempeño (SED)** es una de las herramientas utilizadas para mejorar el funcionamiento de la administración y las políticas públicas, cuya finalidad es la de realizar el seguimiento y la evaluación de los programas presupuestarios municipales, para otorgar información fundamental en la determinación del impacto que tienen los recursos públicos en el beneficio social.

En este marco, a través del presente me permito enviarle los resultados de la **Evaluación Trimestral de Eficacia, Economía y Eficiencia en el Logro de Objetivos y Metas**, correspondiente al trimestre **octubre-diciembre 2019**, de la que se desprenden observaciones y sus correspondientes Aspectos Susceptibles de Mejora, los cuales deberán ser atendidos informando a este Órgano de Control en un plazo de **5 días hábiles** posteriores a la recepción del presente la justificación de las observaciones señaladas en el presente informe.

Lo anterior de conformidad a lo establecido en el artículo 134 de la Constitución Política de los Estados Unidos Mexicanos, los artículos 55, 61, 62, 64, 79 y 80 de la Ley General de Contabilidad; 73, 102 septies y 102 octies de la Ley para el Ejercicio y Control de los Recursos Públicos para el Estado de Guanajuato; 131 y 139 fracciones III y XXI de la Ley Orgánica Municipal y 81 fracciones II y IV del Reglamento Interior de la Administración Pública Municipal de León, Guanajuato.

Agradeciendo sus atenciones al presente, quedo de usted.

Atentamente,
"El trabajo todo lo vence"
"2020, Año de Leona Vicario, Benemérita Madre de la Patria"


Lic. Leopoldo Edgardo Jiménez Soto
Contralor Municipal.

C.c.p. Lic. Héctor Germán René López Santillana.- Presidente Municipal. Para su conocimiento.
Ma. Esther Hernández Becerra.- Directora de Evaluación del Sistema de Control Interno. Para seguimiento.

Contraloría
Municipal

Plaza Principal S/N, Zona Centro de León, Gto. C.P. 37000
Tel. (477) 788 00 00 Ext. 1418

www.leon.gob.mx

MEHB/ESH/MMMV

León

GOBIERNO MUNICIPAL

Evaluación Trimestral *(Eficacia, Economía y Eficiencia)*

Trimestre
Octubre - diciembre 2019

Dependencia/Entidad Evaluada:
Dirección General de Economía

León
cada vez mejor
GOBIERNO MUNICIPAL

Dirección de Evaluación del Sistema de Control Interno

1. Descripción

El Sistema de Evaluación del Desempeño (SED) es el conjunto de elementos metodológicos que permiten realizar una valoración objetiva del desempeño de los programas, bajo los principios de verificación del grado de cumplimiento de metas y objetivos, con base en indicadores estratégicos y de gestión que permitan conocer el impacto social y valor público de los programas y de los proyectos.

La Evaluación Trimestral de Resultados es una de las evaluaciones consideradas dentro del **Programa Anual de Evaluación del Desempeño 2019** emitido por la Contraloría Municipal y se apegan a lo establecido en los "Lineamientos para la Evaluación del Desempeño de los Programas Presupuestarios de la Administración Pública del Municipio de León" emitidos y publicados por este Órgano de Control.

2. Objetivo

"Verificar de forma trimestral el grado de Eficacia, Economía y Eficiencia en el ejercicio de los recursos públicos por parte de las dependencias, entidades y organismos autónomos de la Administración Pública Municipal de León, Guanajuato".

3. Fundamento Legal

- Artículo 134, de la Constitución Política de los Estados Unidos Mexicanos
- Artículo 7 de la Ley de Presupuesto de Egresos de la Federación.
- Artículo Décimo Transitorio de la Ley de Ingresos de la Federación.
- Artículos 17 y 21 de la Ley de Disciplina Financiera de las Entidades Federativas y los Municipios
- Artículos 4, 54, 61, 62, 64, 79 y 80 de la Ley General de Contabilidad Gubernamental.
- Artículos 85, 110, 114 y 115 de la Ley Federal de Presupuesto y Responsabilidad Hacendaria
- Artículos 73, 102 sexies, 102 septies y 102 octies de la Ley para el Ejercicio y Control de los Recursos Públicos para el Estado de Guanajuato.
- Artículos 7, fracciones V y VI y 10 fracción I, de la Ley de Responsabilidades Administrativas para el Estado de Guanajuato.
- Artículos 131 y 139 de la Ley Orgánica Municipal.
- Artículos 75 y 81 del Reglamento Interior de la Administración Pública Municipal.
- Lineamientos para la Evaluación del Desempeño de los Programas Presupuestarios de la Administración Pública del Municipio de León.
- Programa Anual de Evaluación del Desempeño 2019.
- Metodología para la evaluación de Eficacia, Economía y Eficiencia, en el cumplimiento de metas de la Administración Pública del Municipio de León Gto. 2018.

Evaluador: ALSH Coordinador: ALSH



Dirección de Evaluación del Sistema de Control Interno

4. Metodología

I. Indicadores del Desempeño

Eficacia: mide el grado del cumplimiento de los objetivos establecidos, es decir, dan evidencia sobre el grado en que se están alcanzando los objetivos descritos. Se calcula de forma trimestral de acuerdo a la siguiente fórmula:

$$Eficacia = \frac{Metas\ Alcanzadas}{Metas\ Programadas} \times 100$$

Para la valoración del cumplimiento de las metas se establecen los siguientes parámetros:

Parámetros de valoración del Indicador de Eficacia

Adecuado	Atención Operacional	Deficiente
Eficacia > 85%	85% > Eficacia > 70%	Eficacia < 70%

Economía: mide la capacidad del ente para administrar, generar o movilizar de manera adecuada los recursos financieros que le fueron autorizados para la ejecución de programas. Se calcula de forma trimestral de acuerdo a la siguiente fórmula:

$$Economía = \frac{Presupuesto\ Ejercido}{Presupuesto\ Modificado} \times 100$$

Para la valoración de la economía se establecen los siguientes parámetros:

Parámetros de valoración del Indicador de Economía

Adecuado	Atención Operacional	Deficiente
Economía > 95%	95% > Economía > 85%	Economía < 85%

Eficiencia: mide la relación entre el logro de los objetivos del programa y los recursos utilizados para su cumplimiento. Se calcula de acuerdo a la siguiente fórmula:

$$Eficiencia = \frac{Eficacia}{Economía} \times 100$$

Evaluador: ALSH Coordinador: ALSH



La valoración de este indicador es más compleja, ya que el mismo presenta diferentes interpretaciones, como se muestra en la siguiente tabla de parámetros:

Calificación	Parámetro	Requisitos
Adecuado	125% > Eficiencia > 85%	120% > Eficacia > 85% 100% > Economía > 95%
Atención Operacional	100% > Eficiencia > 70%	85% > Eficacia > 70% 95% > Economía > 85%
Deficiente	Cualquier resultado que surja por no cumplir con los requisitos establecidos.	120% < Eficacia < 70% Economía < 85%

Índice Municipal de Cumplimiento de Metas y Ejercicio Presupuestal (IMCUMEP)

Mide tanto el grado de cumplimiento de los indicadores asociados a la precisión con la que se plantearon las metas, así como la eficacia en el ejercicio del presupuesto programado respecto al periodo evaluado.

El IMCUMEP se compone de dos indicadores ponderados: Eficacia con el 70% y Economía con el 30%:

$$IMCUMEP = Eficacia * (0.7) + Economía * (0.3)$$

Por último, para la valoración del IMCUMEP se establecen los siguientes parámetros:

Parámetros de valoración del Indicador de Economía

Adecuado	Atención Operacional	Deficiente
IMCUMEP > 0.9	0.9 > IMCUMEP > 0.80	IMCUMEP < 0.80

II. Momentos Contables del Presupuesto de Egresos

Gasto Modificado: Se refiere al momento contable que refleja la asignación presupuestaria que resulta de incorporar, en su caso, las adecuaciones presupuestarias al presupuesto aprobado.

Gasto Comprometido: Es el momento contable que refleja la aprobación por autoridad competente de un acto administrativo, u otro instrumento jurídico que formaliza una relación jurídica con terceros para la adquisición de bienes y servicios o ejecución de obras.

Gasto Devengado: Es el momento contable que refleja el reconocimiento de una obligación de pago a favor de terceros por la recepción de conformidad de bienes, servicios y obras oportunamente contratados; así como de las obligaciones que derivan de tratados, leyes, decretos, resoluciones y sentencias definitivas.

Gasto Ejercido: Es el momento contable que refleja la emisión de una cuenta por liquidar certificada o documento equivalente debidamente aprobado por la autoridad competente.

III. Notas Metodológicas

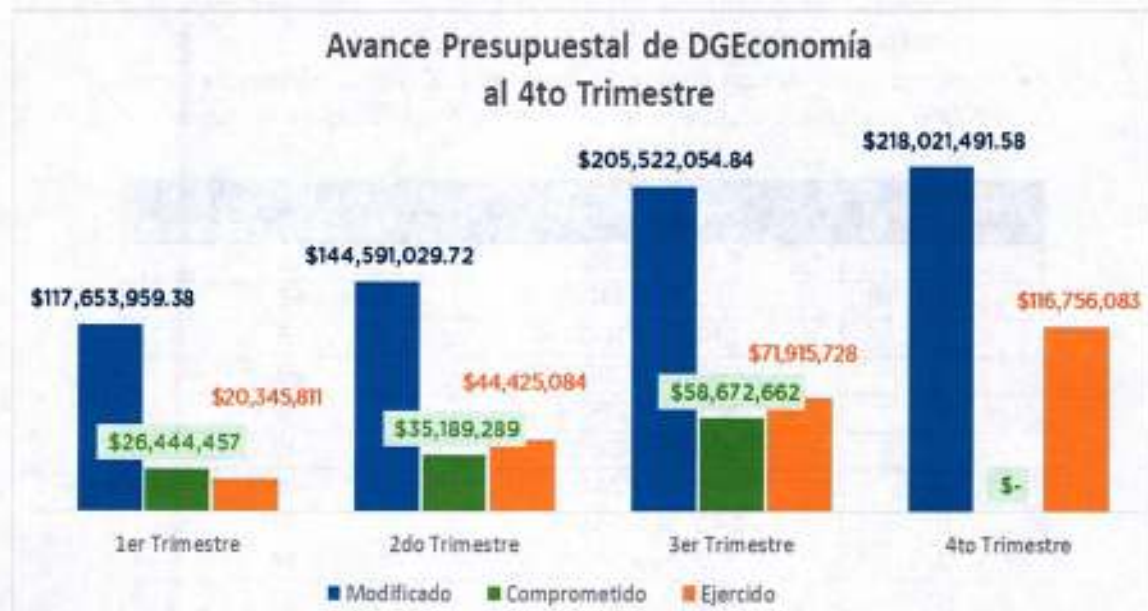
- a) El porcentaje es un símbolo matemático, que representa una cantidad dada como una fracción en 100 partes iguales, también se le llama comúnmente tanto por ciento, donde por ciento significa «de cada cien unidades. Por lo anterior, y a efecto de poder contar con información estadística confiable, en aquellos indicadores cuyo resultado por fórmula sea superior al estadísticamente permitido, se ajustaran automáticamente al 100%.
- b) Posterior al cálculo de la Eficacia, se procede a una normalización de la información conforme a lo siguiente:
- Los indicadores que presentan un resultado con valores superiores a 0% y menores a 120% durante el periodo evaluado, no tienen penalización y se mantiene su resultado.
 - Los indicadores con resultado superior a 120% se normaliza su resultado a 100% y se aplica una penalización conforme a la siguiente tabla:

Rango	Cumplimiento	Penalización (puntos porcentuales)
1	0% a 120%	0
2	120.1% a 140%	-3
3	140.1% a 160%	-6
4	160.1% a 180%	-9
5	180.1% a 200%	-12
6	200.1% a 220%	-15
7	220.1% a 240%	-18
8	240.1% a 260%	-21
9	260.1% a 280%	-24
10	280.1% a 300%	-27
11	Más de 300%	-30

5. Resultados

A continuación, se presentan los resultados obtenidos, considerando únicamente la información de los **programas presupuestarios que cuentan con presupuesto y metas asignadas para el Trimestre Octubre - Diciembre 2019.**

El presente análisis, se hizo utilizando la información extraída del SISPB con corte al día 31 de Enero de 2020, la cual es utilizada para la elaboración de los Reportes de Cuenta Pública elaborados por la Tesorería Municipal; por su parte, el ente evaluado proporcionó mediante oficio DGE/DG/04/2020 la información correspondiente al trimestre octubre-diciembre.



Fuente: Elaborado por DESCI con datos extraídos de SISPB con corte al 31 de enero de 2020.

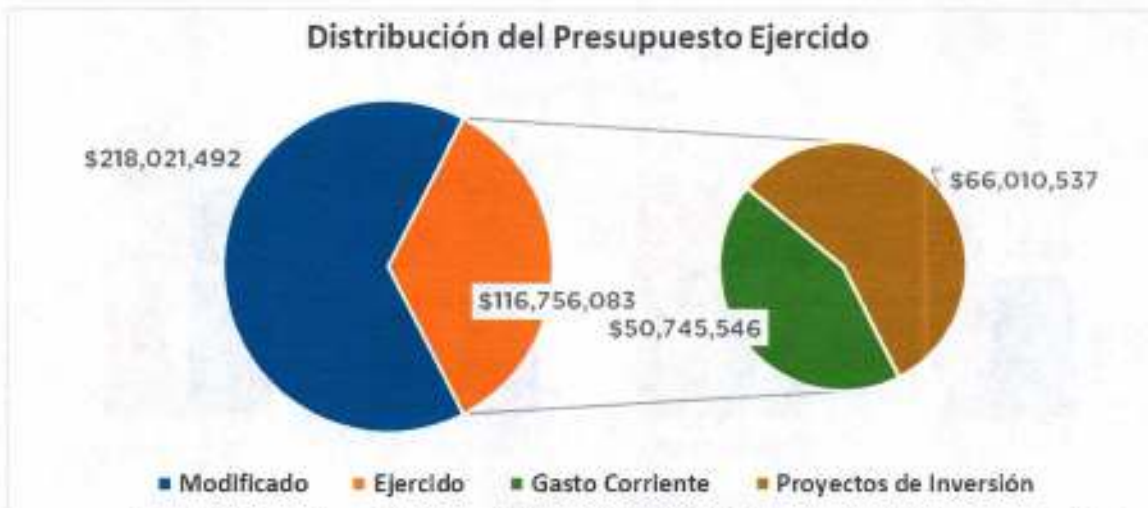
Evaluador: ALSH. Coordinador: ALSH.



Dirección de Evaluación del Sistema de Control Interno



Fuente: Elaborado por DESCÍ con datos extraídos de SISPBR con corte al 31 de enero de 2020.



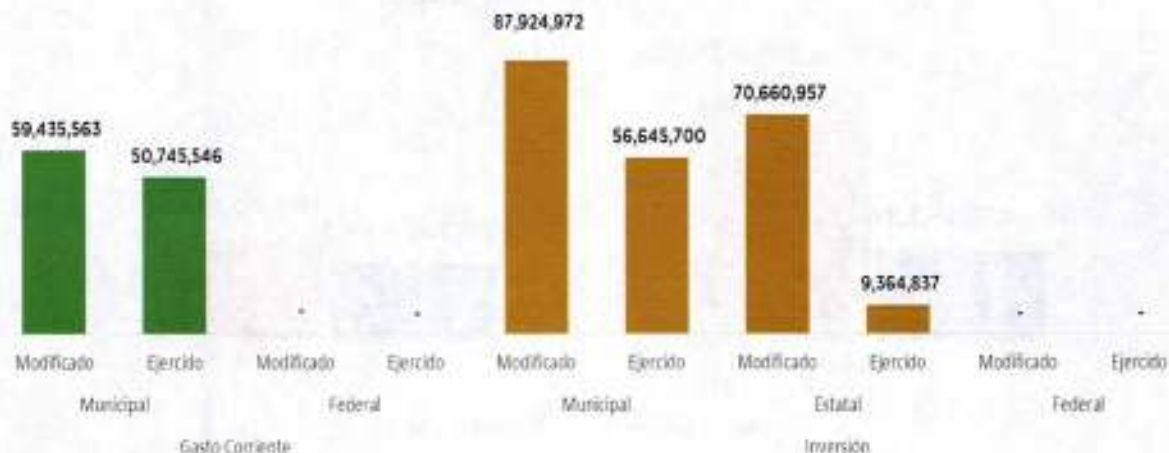
Fuente: Elaborado por DESCÍ con datos extraídos de SISPBR con corte al 31 de enero de 2020.

Evaluador: ALSH. Coordinador: ALSH



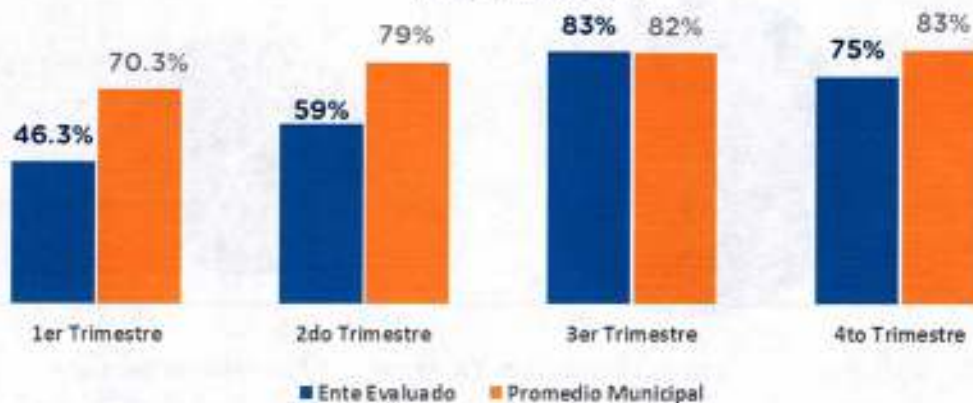
Dirección de Evaluación del Sistema de Control Interno

Presupuesto ejercido al cuarto trimestre 2019, por fuente de financiamiento de DGEconomía



Fuente: Elaborado por DESCI con datos extraídos de SISPB con corte al 31 de enero de 2020.

Eficacia de DGEconomía
 al 4to Trimestre

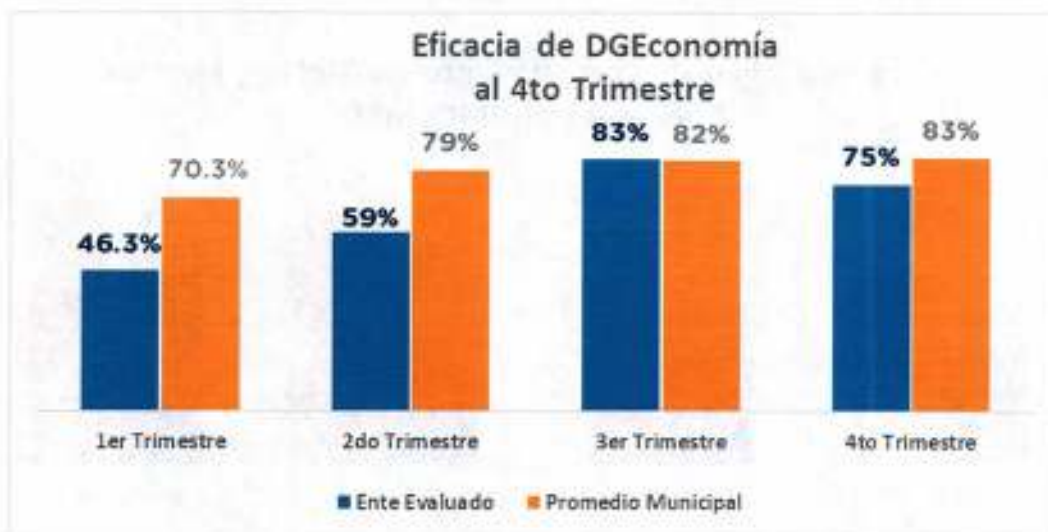


Fuente: Elaborado por DESCI con datos extraídos de SISPB con corte al 31 de enero de 2020.

Evaluidor: ALSH Coordinador: ALSH



Dirección de Evaluación del Sistema de Control Interno



Fuente: Elaborado por DESCI con datos extraídos de SISPBR con corte al 31 de enero de 2020.



Fuente: Elaborado por DESCI con datos extraídos de SISPBR con corte al 31 de enero de 2020.

Evaluador: ALSH | Coordinador: ALSH



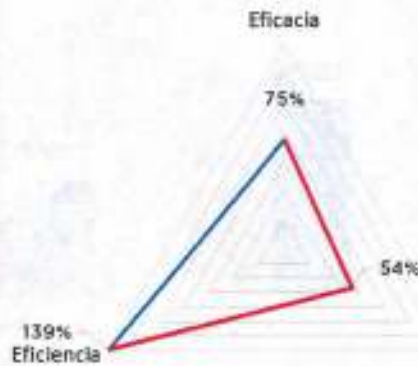
Dirección de Evaluación del Sistema de Control Interno

Índice Municipal de Cumplimiento de Metas y Ejercicio Presupuestal (IMCUMEP)



Fuente: Elaborado por DESCI con datos extraídos de SISPBR con corte al 31 de enero de 2020.

Resultados Generales de DGEconomía



Semáforo	Parámetro
Adecuado	Superior o igual a 90%
Atención Operacional	Superior o igual a 80% e inferior a 90%
Deficiente	Inferior a 80%

Fuente: Elaborado por DESCI con datos extraídos de SISPBR con corte al 31 de enero de 2020.

Evaluador: ALSH Coordinador: ALSH



Dirección de Evaluación del Sistema de Control Interno

De donde se desprenden las siguientes observaciones y aspecto susceptible de mejora:

Observación 1: El ente evaluado presenta un avance en el logro de objetivos y metas del **75%** respecto a lo programado; particularmente, existen **catorce (14)** indicadores que presentan **un avance inferior al ochenta por ciento** con respecto a sus metas programadas al cierre del cuarto trimestre.

ID Programa	ID Indicador	Indicador	Avance 4° T
100205	10382	PORCENTAJE DE AVANCE EN DESARROLLO DE PROGRAMA	0%
100205	1866	PORCENTAJE DE AVANCE DEL MANTENIMIENTO A LA VENTANILLA VIRTUAL PARA LA IMPLEMENTACIÓN Y PUESTA EN MARCHA DE MÁS TRÁMITES EN LINEA	0%
E000003	9107	PORCENTAJE DE EMPLEOS FORMALES CREADOS EN EL MUNICIPIO DE LEÓN	0%
E000003	9115	PORCENTAJE DE PERMANENCIA DE LAS MI PYMES EN EL MUNICIPIO DE LEÓN	0%
100230	1918	PORCENTAJE DEL ESTUDIO EN POLÍTICAS EN MATERIA DE ATRACCIÓN DE INVERSIONES, PARA IDENTIFICACIÓN DE OPORTUNIDADES ESTRATÉGICAS PARA EL DESARROLLO DE LA COMPETITIVIDAD Y ATRACTIVIDAD DEL MUNICIPIO DE LEÓN	0%
100230	1746	PORCENTAJE DE AVANCE DE LA CONSTRUCCIÓN DEL BLVD. OLEODUCTO	0%
100229	10269	PORCENTAJE DE CENTROS DE ABASTO MODERNIZADOS	0%
100229	1927	PORCENTAJE DE EJECUCIÓN DE LA RENOVACIÓN DEL TRANSFORMADOR DEL MERCADO SAN FELIPE	0%
100229	1834	PORCENTAJE DE AVANCE EN LA FABRICACIÓN DE EQUIPAMIENTOS DE IMAGEN COMERCIAL PLAZA SAN JUAN DEL COECILLO	0%
100229	1835	PORCENTAJE DE AVANCE EN LA FABRICACIÓN DE EQUIPAMIENTOS DE IMAGEN COMERCIAL PLAZA LAS VIGAS	0%
100204	2374	PORCENTAJE DE AVANCE EN LA FABRICACIÓN DE EQUIPAMIENTOS DE IMAGEN COMERCIAL DE LA CASA ITINERANTE DE CULTURAS INDÍGENAS	0%
100230	1761	PORCENTAJE DE MISIONES COMERCIALES INTERNACIONALES	50%
100229	1836	PORCENTAJE DE AVANCE EN LA EJECUCIÓN DE OBRA PARA PROYECTO GASTRONÓMICO Y COMERCIAL DE PLAZA SAN JUAN DEL COECILLO	50%
100228	1756	PORCENTAJE DE AVANCE EN LA EJECUCIÓN DE LA CAMPAÑA DE PROMOCIÓN Y POSICIONAMIENTO DE LA ZONA PIEL	50%

Evaluador: ALSH Coordinador: ALSH



Dirección de Evaluación del Sistema de Control Interno

Observación 2: El ente evaluado presenta un avance del **54%** respecto al ejercicio de los recursos presupuestales programados para el cuarto trimestre del 2019, lo que representa un no ejercicio de **46%** de los recursos calendarizados en el presente trimestre, particularmente para los siguientes programas (ver fichas de monitoreo por programa para mayor detalle):

UR	No. Programa	Programa	Presupuesto modificado	Presupuesto Ejercido	Economía
2110	100230	ATRACCIÓN DE INVERSIONES, EMPRESAS Y TALENTOS	\$87,422,523.08	\$16,204,250.49	19%
2110	100228	ZONAS ECONÓMICAS	\$17,293,845.53	\$10,192,217.21	58.9%
2110	100229	FORTALECIMIENTO DE LOS SECTORES TRADICIONALES	\$47,800,560.01	\$33,545,069.20	70.2%

Aspecto Susceptible de Mejora 1: Se solicita al ente evaluado informe a este Órgano de Control las razones por las cuales no alcanzó las metas programadas en los indicadores cuyo avance fue menor al **80%**.

Aspecto Susceptible de Mejora 2: El ente evaluado deberá informar de manera detallada a este Órgano de Control las razones por las cuales no se ejerció el recurso asignado en el periodo establecido, para cada uno de los programas señalados en el anexo 1.

Evalúador: ALSH Coordinador: ALSH



6. Seguimiento

El Sistema de Evaluación del Desempeño Municipal, es un conjunto de herramientas metodológicas orientadas a mejorar el funcionamiento de la administración y las políticas públicas. Su finalidad es realizar el seguimiento y evaluación de los programas presupuestarios del municipio, para otorgar información fundamental en la determinación del impacto que tienen los recursos públicos en el beneficio social.

En el ejercicio de sus atribuciones la Contraloría Municipal, implementa la "Evaluación Trimestral de Resultados", la cual forma parte de su **Programa Anual de Evaluación del Desempeño 2019**, orientada a identificar los aspectos susceptibles de mejora de las dependencias y entidades de la administración pública municipal que contribuyan a impulsar una verdadera Gestión para Resultados (GpR).

La evaluación en la gestión pública implica proporcionar información acerca del desempeño de los programas presupuestarios de las dependencias centralizadas, paramunicipales y organismos autónomos, para identificar las diferencias entre el desempeño real y el esperado, así como su aportación para resolver los problemas que aquejan a la sociedad. Con lo anterior, se obtienen las herramientas e instrumentos necesarios para la mejora continua del quehacer público, obteniendo como resultado una adecuada asignación y aplicación de los recursos, creando el valor público por parte del gobierno.


Así pues, esta medición de la evaluación del desempeño tiene dos aspectos principales:

- i. El proceso de toma de decisiones, que es la evaluación que apoya a la reestructuración de problemas y a la formulación de nuevos programas o la reformulación en su caso, de aquellos que no estén cumpliendo sus objetivos, y
- ii. El aprendizaje organizacional, es la retroalimentación a los responsables de los programas presupuestarios con información sobre lo que se hace, cómo se está haciendo, si se está respondiendo a los beneficiarios y qué variables externas están incidiendo en el programa.

En este sentido, la Evaluación Trimestral de Eficacia, Economía y Eficiencia tiene como objetivo fundamental el brindar seguimiento oportuno al ejercicio de los recursos públicos y avance en el logro de objetivos y metas, brindando al Evaluado información oportuna y objetiva que coadyuve a evitar, por una parte, la presencia de subejercicios al término del año fiscal y por otra el no cumplimiento de las metas y objetivos planteados.

Atentamente

León, Guanajuato a 20 de febrero de 2020
El trabajo todo lo vence
"2020, Año de Leona Vicario, Benemérita Madre de la Patria"


Lic. Ma. Esther Hernández Becerra
Directora de Evaluación del Sistema de Control Interno

Evaluador: ALSH Coordinador: ALSH



Dirección de Evaluación del Sistema de Control Interno

ANEXO 1. FICHAS DE MONITOREO POR PROGRAMA PRESUPUESTARIO

FICHA MONITOREO 4TO TRIMESTRE 2019			
IDENTIFICACIÓN DEL PROGRAMA			
Nombre del Programa	IMPULSO A LA FORMACIÓN		
Unidad Responsable	DIRECCION GENERAL DE ECONOMIA		
Clave del Proyecto	100218		
Nodo	NODO C - LEÓN EDUCADO E INNOVADOR		
Estrategia	C001 EDUCACIÓN FORMAL Y NO FORMAL PARA EL DESARROLLO		
Programa Estratégico	C001 Educación formal y no formal para el desarrollo		
Clasificación Económica	Inversión		
Tipo de Financiamiento	Municipal(100%)		
AVANCE PRESUPUESTARIO			
	MODIFICADO	EJERCIDO	ECONOMÍA
4to Trimestre	\$1,500,000.00	\$1,500,000.00	100.0%
AVANCE DE METAS Y OBJETIVOS			
	EFICACIA	EFICIENCIA	IMCUMEP
4to Trimestre	4.0%	4.0%	32.8%

NIVEL	INDICADOR		CANTIDAD PROGRAMADA	UNIDAD DE MEDIDA
ACTIVIDAD	PORCENTAJE DE CURSOS DE CAPACITACIÓN IMPARTIDOS PARA EL AUMENTO DE LAS COMPETENCIAS LABORALES		50	courses
	PP	ID	META PROGRAMADA	META ALCANZADA
	100218	1740	100	4
		TRIMESTRE		EFICACIA
		4TO TRIMESTRE		4%

Evaluador: ALSH Coordinador: ALSH



FICHA MONITOREO 4TO TRIMESTRE 2019

IDENTIFICACIÓN DEL PROGRAMA

Nombre del Programa	PRESTACION DE SERVICIOS PUBLICOS FUNCIONES DE DESARROLLO ECONOMICO
Unidad Responsable	DIRECCION GENERAL DE ECONOMIA
Clave del Proyecto	E000003
Nodo	EJE 3. DESARROLLO ECONOMICO Y COMPETITIVIDAD
Estrategia	3.1.2 APOYO A LAS EMPRESAS
Programa Estratégico	3.1 Más y mejores empleos
Clasificación Económica	Gasto Corriente
Tipo de Financiamiento	Municipal(100%)

AVANCE PRESUPUESTARIO

	MODIFICADO	EJERCIDO	ECONOMÍA
4to Trimestre	\$23,852,118.90	\$19,947,364.08	83.6%

AVANCE DE METAS Y OBJETIVOS

	EFICACIA	EFICIENCIA	IMCUMEP
4to Trimestre	45.6%	54.5%	57.0%

NIVEL	INDICADOR	CANTIDAD PROGRAMADA	UNIDAD DE MEDIDA		
FIN	TASA DE COMPETITIVIDAD URBANA	0.02	INDICE		
PP	ID INDICADOR	TRIMESTRE	META PROGRAMADA	META ALCANZADA	EFICACIA
E000003	9106	4TO TRIMESTRE	0	0	Sin avance programado

NIVEL	INDICADOR	CANTIDAD PROGRAMADA	UNIDAD DE MEDIDA		
PROPOSITO	PORCENTAJE DE EMPLEOS FORMALES CREADOS EN EL MUNICIPIO DE LEÓN	5000	EMPLEOS		
PP	ID INDICADOR	TRIMESTRE	META PROGRAMADA	META ALCANZADA	EFICACIA
E000003	9107	4TO TRIMESTRE	100	0	0%

NIVEL	INDICADOR	CANTIDAD PROGRAMADA	UNIDAD DE MEDIDA		
COMPONENTES	PORCENTAJE DE BUSCADORES EN LA BOLSA DE TRABAJO ATENDIDOS	10000	BUSCADORES DE EMPLEO		
PP	ID INDICADOR	TRIMESTRE	META PROGRAMADA	META ALCANZADA	EFICACIA
E000003	9110	4TO TRIMESTRE	100	50	49.8%

NIVEL	INDICADOR	CANTIDAD PROGRAMADA	UNIDAD DE MEDIDA		
ACTIVIDAD	PORCENTAJE DE VACANTES PUBLICADAS EN LA BOLSA DE EMPLEO	5000	VACANTES		
PP	ID INDICADOR	TRIMESTRE	META PROGRAMADA	META ALCANZADA	EFICACIA
E000003	683	4TO TRIMESTRE	100	98	98%

NIVEL	INDICADOR	CANTIDAD PROGRAMADA	UNIDAD DE MEDIDA		
COMPONENTES	PORCENTAJE DE PERMANENCIA DE LAS MI PYMES EN EL MUNICIPIO DE LEÓN	1500	UNIDADES ECONÓMICAS		
PP	ID INDICADOR	TRIMESTRE	META PROGRAMADA	META ALCANZADA	EFICACIA
E000003	9115	4TO TRIMESTRE	100	0	0%

Evaluador: ALSH Coordinador: ALSH



Dirección de Evaluación del Sistema de Control Interno

Evaluación Trimestral de Eficacia, Economía y Eficiencia
Dirección General de Economía

NIVEL	INDICADOR	CANTIDAD PROGRAMADA	UNIDAD DE MEDIDA	
ACTIVIDAD	PORCENTAJE DE SOLICITUDES RECIBIDAS PARA ACCESO A APOYOS DIRIGIDOS A MIPYMES	100	SOLICITUDES	
PP	ID INDICADOR	META PROGRAMADA	META ALCANZADA	EFICACIA
E000003	684	100	80	80%
	TRIMESTRE			
	4TO TRIMESTRE			

FICHA MONITOREO 4TO TRIMESTRE 2019

IDENTIFICACIÓN DEL PROGRAMA

Nombre del Programa	ATENCIÓN A GRUPOS VULNERABLES
Unidad Responsable	DIRECCION GENERAL DE ECONOMIA
Clave del Proyecto	100204
Nodo	NODO A - LEÓN SEGURO E INCLUYENTE
Estrategia	A003 GARANTÍA DE LOS DERECHOS HUMANOS
Programa Estratégico	A003 Garantía de los derechos humanos
Clasificación Económica	Inversión
Tipo de Financiamiento	Municipal(100%)

AVANCE PRESUPUESTARIO

	MODIFICADO	EJERCIDO	ECONOMÍA
4to Trimestre	\$2,022,000.00	\$2,022,000.00	100.0%

AVANCE DE METAS Y OBJETIVOS

	EFICACIA	EFICIENCIA	INCUMEP
4to Trimestre	48.0%	48.0%	63.6%

NIVEL	INDICADOR	CANTIDAD PROGRAMADA	UNIDAD DE MEDIDA	
COMPONENTES	PORCENTAJE DE AVANCE DEL DESARROLLO DEL PROYECTO PARA LA CASA ITINERANTE DE CULTURAS INDÍGENAS	40		
PP	ID INDICADOR	META PROGRAMADA	META ALCANZADA	EFICACIA
100204	10409	100	52	52%
	TRIMESTRE			
	4TO TRIMESTRE			

NIVEL	INDICADOR	CANTIDAD PROGRAMADA	UNIDAD DE MEDIDA	
ACTIVIDAD	PORCENTAJE DE AVANCE DEL DIAGNOSTICO PARA LA CASA ITINERANTE DE CULTURAS INDÍGENAS	1	DIAGNOSTICO	
PP	ID INDICADOR	META PROGRAMADA	META ALCANZADA	EFICACIA
100204	1513	100	100	100%
	TRIMESTRE			
	4TO TRIMESTRE			

NIVEL	INDICADOR	CANTIDAD PROGRAMADA	UNIDAD DE MEDIDA	
ACTIVIDAD	PORCENTAJE DE AVANCE EN LA IMPLEMENTACIÓN DE PROYECTO DE ACOMPAÑAMIENTO PARA LA CASA ITINERANTE DE CULTURAS INDÍGENAS	100	PROYECTO	
PP	ID INDICADOR	META PROGRAMADA	META ALCANZADA	EFICACIA
100204	1909	100	40	40%
	TRIMESTRE			
	4TO TRIMESTRE			

NIVEL	INDICADOR	CANTIDAD PROGRAMADA	UNIDAD DE MEDIDA	
ACTIVIDAD	PORCENTAJE DE AVANCE EN LA FABRICACIÓN DE EQUIPAMIENTOS DE IMAGEN COMERCIAL DE LA CASA ITINERANTE DE CULTURAS INDÍGENAS	2	EQUIPAMIENTO	
PP	ID INDICADOR	META PROGRAMADA	META ALCANZADA	EFICACIA
100204	2374	100	0	0%
	TRIMESTRE			
	4TO TRIMESTRE			

Evaluador: ALSH Coordinador: ALSH



Dirección de Evaluación del Sistema de Control Interno

FICHA MONITOREO 4TO TRIMESTRE 2019

IDENTIFICACIÓN DEL PROGRAMA

Nombre del Programa	FORTALECIMIENTO DE LOS SECTORES TRADICIONALES
Unidad Responsable	DIRECCION GENERAL DE ECONOMIA
Clave del Proyecto	100229
Nodo	NODO D - LEÓN ATRACTIVO, COMPETITIVO Y DIVERTIDO
Estrategia	D003 FORTALECIMIENTO Y DIVERSIFICACIÓN ECONÓMICA
Programa Estratégico	D003 Fortalecimiento y diversificación económica
Clasificación Económica	Inversión
Tipo de Financiamiento	Municipal (94.8%), Estatal (5.2%)

AVANCE PRESUPUESTARIO

	MODIFICADO	EJERCIDO	ECONOMÍA
4to Trimestre	\$47,800,560.01	\$33,545,069.20	70.2%

AVANCE DE METAS Y OBJETIVOS

	EFICACIA	EFICIENCIA	IMCUMEP
4to Trimestre	74.0%	105.4%	72.8%

NIVEL	INDICADOR	CANTIDAD PROGRAMADA	UNIDAD DE MEDIDA
COMPONENTES	PORCENTAJE DE CENTROS DE ABASTO MODERNIZADOS	6	

PP	ID INDICADOR	TRIMESTRE	META PROGRAMADA	META ALCANZADA	EFICACIA
100229	10267	4TO TRIMESTRE	100	130	130%

NIVEL	INDICADOR	CANTIDAD PROGRAMADA	UNIDAD DE MEDIDA
COMPONENTES	PORCENTAJE DE CENTROS DE ABASTO MODERNIZADOS	6	

PP	ID INDICADOR	TRIMESTRE	META PROGRAMADA	META ALCANZADA	EFICACIA
100229	10269	4TO TRIMESTRE	100	0	0%

NIVEL	INDICADOR	CANTIDAD PROGRAMADA	UNIDAD DE MEDIDA
ACTIVIDAD	PORCENTAJE DEL PLAN DE MODERNIZACIÓN DE INFRAESTRUCTURA 2019, DEL MERCADO LA PULGA 4TA. ETAPA	1	obra

PP	ID INDICADOR	TRIMESTRE	META PROGRAMADA	META ALCANZADA	EFICACIA
100229	2395	4TO TRIMESTRE	0	0	Sin avance programado

NIVEL	INDICADOR	CANTIDAD PROGRAMADA	UNIDAD DE MEDIDA
ACTIVIDAD	PORCENTAJE DE PROYECTOS EJECUTIVOS ELABORADOS PARA PLAZAS PÚBLICAS	2	Proyectos ejecutivos

PP	ID INDICADOR	TRIMESTRE	META PROGRAMADA	META ALCANZADA	EFICACIA
100229	1345	4TO TRIMESTRE	100	100	100%

NIVEL	INDICADOR	CANTIDAD PROGRAMADA	UNIDAD DE MEDIDA
ACTIVIDAD	PORCENTAJE DE PROYECTO EJECUTIVO DE REHABILITACIÓN DEL MERCADO EL CORTUO	100	PROYECTO EJECUTIVO

PP	ID INDICADOR	TRIMESTRE	META PROGRAMADA	META ALCANZADA	EFICACIA
100229	1671	4TO TRIMESTRE	100	100	100%

Evaluated: ALSH Coordinador: ALSH



Evaluación Trimestral de Eficacia, Economía y Eficiencia
Dirección General de Economía

NIVEL	INDICADOR			CANTIDAD PROGRAMADA	UNIDAD DE MEDIDA	
ACTIVIDAD	PORCENTAJE DEL PLAN DE MODERNIZACIÓN DE INFRAESTRUCTURA DEL MERCADO EL CORTIJO			100	PLAN DE MODERNIZACIÓN	
	PP	ID INDICADOR	TRIMESTRE	META PROGRAMADA	META ALCANZADA	EFICACIA
	100229	1673	4TO TRIMESTRE	100	100	100%
NIVEL	INDICADOR			CANTIDAD PROGRAMADA	UNIDAD DE MEDIDA	
ACTIVIDAD	PORCENTAJE DEL PLAN DE MODERNIZACIÓN DE INFRAESTRUCTURA DEL MERCADO LALUZ			100	plan	
	PP	ID INDICADOR	TRIMESTRE	META PROGRAMADA	META ALCANZADA	EFICACIA
	100229	1675	4TO TRIMESTRE	100	100	100%
NIVEL	INDICADOR			CANTIDAD PROGRAMADA	UNIDAD DE MEDIDA	
ACTIVIDAD	PORCENTAJE DE MODERNIZACIÓN EN EL RUBRO DE INFRAESTRUCTURA EN EL MERCADO REPÚBLICA			100	PROYECTO	
	PP	ID INDICADOR	TRIMESTRE	META PROGRAMADA	META ALCANZADA	EFICACIA
	100229	1677	4TO TRIMESTRE	100	100	100%
NIVEL	INDICADOR			CANTIDAD PROGRAMADA	UNIDAD DE MEDIDA	
ACTIVIDAD	PORCENTAJE DEL TRABAJO DE DEMOLICIÓN Y RESTAURACIÓN DE RECONSTRUCCIÓN DE ACCESO DE LADO A LADO DDE ESTACIONAMIENTO DE REGIDORES POR OPERATIVIDAD A LOCATARIOS EN ZONA CENTRO			1	PROYECTO	
	PP	ID INDICADOR	TRIMESTRE	META PROGRAMADA	META ALCANZADA	EFICACIA
	100229	1678	4TO TRIMESTRE	100	100	100%
NIVEL	INDICADOR			CANTIDAD PROGRAMADA	UNIDAD DE MEDIDA	
ACTIVIDAD	PORCENTAJE DEL PLAN DE INFRAESTRUCTURA DE MERCADO SAN JUAN BOSCO			100	PLAN DE INFRAESTRUCT	
	PP	ID INDICADOR	TRIMESTRE	META PROGRAMADA	META ALCANZADA	EFICACIA
	100229	1679	4TO TRIMESTRE	100	100	100%
NIVEL	INDICADOR			CANTIDAD PROGRAMADA	UNIDAD DE MEDIDA	
ACTIVIDAD	PORCENTAJE DEL PLAN DE MODERNIZACIÓN DE INFRAESTRUCTURA DEL MERCADO LA PULGA 3RA ETAPA			100	plan	
	PP	ID INDICADOR	TRIMESTRE	META PROGRAMADA	META ALCANZADA	EFICACIA
	100229	1693	4TO TRIMESTRE	100	100	100%
NIVEL	INDICADOR			CANTIDAD PROGRAMADA	UNIDAD DE MEDIDA	
ACTIVIDAD	PORCENTAJE DE INFRAESTRUCTURA DEL MERCADO CARRO VERDE			100	plan	
	PP	ID INDICADOR	TRIMESTRE	META PROGRAMADA	META ALCANZADA	EFICACIA
	100229	1694	4TO TRIMESTRE	100	100	100%
NIVEL	INDICADOR			CANTIDAD PROGRAMADA	UNIDAD DE MEDIDA	
ACTIVIDAD	PORCENTAJE DE LA PRIMERA ETAPA DE LA PLAZA DE LAS VIGAS			1	OBRA	
	PP	ID INDICADOR	TRIMESTRE	META PROGRAMADA	META ALCANZADA	EFICACIA
	100229	1698	4TO TRIMESTRE	100	100	100%
NIVEL	INDICADOR			CANTIDAD PROGRAMADA	UNIDAD DE MEDIDA	
ACTIVIDAD	PORCENTAJE DEL PROYECTO EJECUTIVO DE PLAZOLETAAS EN PLAZA LAS VIGAS			1	PROYECTO	
	PP	ID INDICADOR	TRIMESTRE	META PROGRAMADA	META ALCANZADA	EFICACIA
	100229	1699	4TO TRIMESTRE	100	100	100%

Evaluador: ALSH Coordinador: ALSH



Dirección de Evaluación del Sistema de Control Interno

Evaluación Trimestral de Eficacia, Economía y Eficiencia
Dirección General de Economía

NIVEL	INDICADOR				CANTIDAD PROGRAMADA	UNIDAD DE MEDIDA
ACTIVIDAD	PORCENTAJE DEL FUNCIONAMIENTO Y LA SEGURIDAD DEL MERCADO				1	PROYECTO
	PP	ID INDICADOR	TRIMESTRE	META PROGRAMADA	META ALCANZADA	EFICACIA
	100229	1700	4TO TRIMESTRE	100	100	100%
NIVEL	INDICADOR				CANTIDAD PROGRAMADA	UNIDAD DE MEDIDA
ACTIVIDAD	PORCENTAJE DE CONSTRUCCIÓN DE LA 2DA. ETAPA DE LA PLAZA LAS VIGAS				1	OBRA
	PP	ID INDICADOR	TRIMESTRE	META PROGRAMADA	META ALCANZADA	EFICACIA
	100229	1749	4TO TRIMESTRE	100	85	85%
NIVEL	INDICADOR				CANTIDAD PROGRAMADA	UNIDAD DE MEDIDA
ACTIVIDAD	PORCENTAJE DEL PLAN DE MODERNIZACIÓN DE INFRAESTRUCTURA DEL MERCADO LAS AMÉRICAS				100	TRIMESTRAL
	PP	ID INDICADOR	TRIMESTRE	META PROGRAMADA	META ALCANZADA	EFICACIA
	100229	1675	4TO TRIMESTRE	100	80	80%
NIVEL	INDICADOR				CANTIDAD PROGRAMADA	UNIDAD DE MEDIDA
ACTIVIDAD	PORCENTAJE DEL PLAN DE MODERNIZACIÓN EN EL RUBRO DE INFRAESTRUCTURA PARA EL MERCADO LAS AMÉRICAS				1	PLAN DE MODERNIZACI
	PP	ID INDICADOR	TRIMESTRE	META PROGRAMADA	META ALCANZADA	EFICACIA
	100229	1695	4TO TRIMESTRE	100	80	80%
NIVEL	INDICADOR				CANTIDAD PROGRAMADA	UNIDAD DE MEDIDA
ACTIVIDAD	PORCENTAJE DE PROYECTOS EJECUTIVOS ELABORADOS PARA CENTROS DE ABASTO				3	PROYECTO EJECUTIVO
	PP	ID INDICADOR	TRIMESTRE	META PROGRAMADA	META ALCANZADA	EFICACIA
	100229	1342	4TO TRIMESTRE	100	60	60%
NIVEL	INDICADOR				CANTIDAD PROGRAMADA	UNIDAD DE MEDIDA
ACTIVIDAD	PORCENTAJE DE AVANCE EN LA EJECUCIÓN DE OBRA PARA PROYECTO GASTRONÓMICO Y COMERCIAL DE PLAZA SAN JUAN DEL COECILLO				1	PROYECTO
	PP	ID INDICADOR	TRIMESTRE	META PROGRAMADA	META ALCANZADA	EFICACIA
	100229	1836	4TO TRIMESTRE	100	50	50%
NIVEL	INDICADOR				CANTIDAD PROGRAMADA	UNIDAD DE MEDIDA
ACTIVIDAD	PORCENTAJE DE EJECUCIÓN DEL PROYECTO DE DISEÑO DE IMAGEN DE LOS MERCADOS MUNICIPALES				100	MERCADOS
	PP	ID INDICADOR	TRIMESTRE	META PROGRAMADA	META ALCANZADA	EFICACIA
	100229	1910	4TO TRIMESTRE	100	40	40%
NIVEL	INDICADOR				CANTIDAD PROGRAMADA	UNIDAD DE MEDIDA
ACTIVIDAD	PORCENTAJE DEL PROYECTO DE REHABILITACIÓN DE LA INSTALACIÓN ELÉCTRICA DEL DESCARGUE ESTRELLA				1	OBRA
	PP	ID INDICADOR	TRIMESTRE	META PROGRAMADA	META ALCANZADA	EFICACIA
	100229	1747	4TO TRIMESTRE	100	25	25%
NIVEL	INDICADOR				CANTIDAD PROGRAMADA	UNIDAD DE MEDIDA
ACTIVIDAD	PORCENTAJE DE PROYECTO EJECUTIVO DEL MERCADO VIRGEN DE GUADALUPE				100	PROYECTO EJECUTIVO
	PP	ID INDICADOR	TRIMESTRE	META PROGRAMADA	META ALCANZADA	EFICACIA
	100229	1674	4TO TRIMESTRE	100	23	23%

Evaluador: ALSH Coordinador: ALSH



Dirección de Evaluación del Sistema de Control Interno

Evaluación Trimestral de Eficacia, Economía y Eficiencia
Dirección General de Economía

NIVEL	INDICADOR	CANTIDAD PROGRAMADA	UNIDAD DE MEDIDA
ACTIVIDAD	PORCENTAJE DEL FALDÓN FACHADA PERIMETRAL DEL MERCADO EL CORTIJO	100	OBRA
	PP ID INDICADOR TRIMESTRE META PROGRAMADA META ALCANZADA EFICACIA		
	100229 1696 4TO TRIMESTRE 100 20 20%		
NIVEL	INDICADOR	CANTIDAD PROGRAMADA	UNIDAD DE MEDIDA
ACTIVIDAD	PORCENTAJE DE EJECUCIÓN DE LA RENOVACIÓN DEL TRANSFORMADOR DEL MERCADO SAN FELIPE	1	obra
	PP ID INDICADOR TRIMESTRE META PROGRAMADA META ALCANZADA EFICACIA		
	100229 1927 4TO TRIMESTRE 100 0 0%		
NIVEL	INDICADOR	CANTIDAD PROGRAMADA	UNIDAD DE MEDIDA
COMPONENTES	PORCENTAJE DE AVANCE DE LAS ALTERNATIVAS DEL ABASTO LOCAL DE LA CONSTRUCCIÓN DE UN MERCADO PÚBLICO EN EL PONIENTE DE LA CIUDAD	1	
	PP ID INDICADOR TRIMESTRE META PROGRAMADA META ALCANZADA EFICACIA		
	100229 10461 4TO TRIMESTRE 100 17 17%		
NIVEL	INDICADOR	CANTIDAD PROGRAMADA	UNIDAD DE MEDIDA
ACTIVIDAD	PORCENTAJE DE AVANCE DEL PLAN DE CONSTRUCCIÓN Y MODERNIZACIÓN DEL MERCADO VIRGEN DE GUADALUPE	1	MERCADO
	PP ID INDICADOR TRIMESTRE META PROGRAMADA META ALCANZADA EFICACIA		
	100229 1768 4TO TRIMESTRE 100 20 20%		
NIVEL	INDICADOR	CANTIDAD PROGRAMADA	UNIDAD DE MEDIDA
COMPONENTES	PORCENTAJE DE EMPRESAS APOYADAS PARA SU DESARROLLO	1	
	PP ID INDICADOR TRIMESTRE META PROGRAMADA META ALCANZADA EFICACIA		
	100229 10452 4TO TRIMESTRE 100 94 94.5%		
NIVEL	INDICADOR	CANTIDAD PROGRAMADA	UNIDAD DE MEDIDA
ACTIVIDAD	PORCENTAJE DE MI PYMES APOYADAS	45	EMPRESAS
	PP ID INDICADOR TRIMESTRE META PROGRAMADA META ALCANZADA EFICACIA		
	100229 1748 4TO TRIMESTRE 100 100 100%		
NIVEL	INDICADOR	CANTIDAD PROGRAMADA	UNIDAD DE MEDIDA
ACTIVIDAD	PORCENTAJE DE AVANCE EN LA GESTIÓN PARA LLEVAR A CABO LA REUNIÓN ANUAL DE INDUSTRIALES	1	REUNIÓN
	PP ID INDICADOR TRIMESTRE META PROGRAMADA META ALCANZADA EFICACIA		
	100229 1813 4TO TRIMESTRE 100 100 100%		
NIVEL	INDICADOR	CANTIDAD PROGRAMADA	UNIDAD DE MEDIDA
ACTIVIDAD	PORCENTAJE DE SOLICITUDES RECIBIDAS PARA APOYO DEL PROGRAMA DE "PRODUCTOS QUE DEJAN HUELLA"	1	PROYECTO
	PP ID INDICADOR TRIMESTRE META PROGRAMADA META ALCANZADA EFICACIA		
	100229 1832 4TO TRIMESTRE 100 100 100%		
NIVEL	INDICADOR	CANTIDAD PROGRAMADA	UNIDAD DE MEDIDA
ACTIVIDAD	PORCENTAJE DE CURSOS DE PRE-ACELERACIÓN IMPARTIDOS A MIPYMES	500	CURSOS
	PP ID INDICADOR TRIMESTRE META PROGRAMADA META ALCANZADA EFICACIA		
	100229 1837 4TO TRIMESTRE 100 100 100%		

Evaluador: ALSH - Coordinador: ALSH



Dirección de Evaluación del Sistema de Control Interno

Evaluación Trimestral de Eficacia, Economía y Eficiencia
Dirección General de Economía

NIVEL	INDICADOR				CANTIDAD PROGRAMADA	UNIDAD DE MEDIDA
ACTIVIDAD	PORCENTAJE DE AVANCE EN LA ELABORACIÓN CONVENIO CON COFOCE PARA FORO GO				1	CONVENIO
	PP	ID INDICADOR	TRIMESTRE	META PROGRAMADA	META ALCANZADA	EFICACIA
	100229	1840	4TO TRIMESTRE	100	100	100%
NIVEL	INDICADOR				CANTIDAD PROGRAMADA	UNIDAD DE MEDIDA
ACTIVIDAD	PORCENTAJE DE EMPRESAS CAPACITADAS EN INNOVACIÓN Y AUTOGESTIÓN				100	EMPRESAS CAPACITADAS
	PP	ID INDICADOR	TRIMESTRE	META PROGRAMADA	META ALCANZADA	EFICACIA
	100229	1908	4TO TRIMESTRE	100	100	100%
NIVEL	INDICADOR				CANTIDAD PROGRAMADA	UNIDAD DE MEDIDA
ACTIVIDAD	PORCENTAJE DE AVANCE EN LA ELABORACIÓN DEL MODELO DE DESARROLLO PARA EL SECTOR MEXICANO DE CALZADO A NIVEL NACIONAL E INTERNACIONAL				80	EMPRESAS
	PP	ID INDICADOR	TRIMESTRE	META PROGRAMADA	META ALCANZADA	EFICACIA
	100229	1838	4TO TRIMESTRE	80	100	125%
NIVEL	INDICADOR				CANTIDAD PROGRAMADA	UNIDAD DE MEDIDA
COMPONENTES	PORCENTAJE DE PROYECTOR PRODUCTIVOS APOYADOS				100	
	PP	ID INDICADOR	TRIMESTRE	META PROGRAMADA	META ALCANZADA	EFICACIA
	100229	10453	4TO TRIMESTRE	100	96	96.2%
NIVEL	INDICADOR				CANTIDAD PROGRAMADA	UNIDAD DE MEDIDA
ACTIVIDAD	PORCENTAJE DE RECEPCIÓN DE SOLICITUDES PARA APOYO DE PROYECTOS PRODUCTIVOS				320	solicitudes
	PP	ID INDICADOR	TRIMESTRE	META PROGRAMADA	META ALCANZADA	EFICACIA
	100229	1750	4TO TRIMESTRE	100	100	100%
NIVEL	INDICADOR				CANTIDAD PROGRAMADA	UNIDAD DE MEDIDA
ACTIVIDAD	PORCENTAJE DEL EQUIPAMIENTO COMERCIAL DE IMAGEN E IDENTIDAD				1000	solicitudes
	PP	ID INDICADOR	TRIMESTRE	META PROGRAMADA	META ALCANZADA	EFICACIA
	100229	1751	4TO TRIMESTRE	100	100	100%
NIVEL	INDICADOR				CANTIDAD PROGRAMADA	UNIDAD DE MEDIDA
ACTIVIDAD	PORCENTAJE DE AVANCE EN LA FABRICACIÓN DE EQUIPAMIENTOS DE IMAGEN COMERCIAL PLAZA SAN JUAN DEL COECILLO				1	PROYECTO
	PP	ID INDICADOR	TRIMESTRE	META PROGRAMADA	META ALCANZADA	EFICACIA
	100229	1834	4TO TRIMESTRE	100	0	0%
NIVEL	INDICADOR				CANTIDAD PROGRAMADA	UNIDAD DE MEDIDA
ACTIVIDAD	PORCENTAJE DE AVANCE EN LA FABRICACIÓN DE EQUIPAMIENTOS DE IMAGEN COMERCIAL PLAZA LAS VIGAS				1	PROGRAMA
	PP	ID INDICADOR	TRIMESTRE	META PROGRAMADA	META ALCANZADA	EFICACIA
	100229	1835	4TO TRIMESTRE	100	0	0%

Evaluador: ALSH Coordinador: ASH



Dirección de Evaluación del Sistema de Control Interno

FICHA MONITOREO 4TO TRIMESTRE 2019

IDENTIFICACIÓN DEL PROGRAMA

Nombre del Programa	ATRACCIÓN DE INVERSIONES, EMPRESAS Y TALENTOS
Unidad Responsable	DIRECCION GENERAL DE ECONOMIA
Clave del Proyecto	100230
Nodo	NODO D - LEÓN ATRACTIVO, COMPETITIVO Y DIVERTIDO
Estrategia	D003 FORTALECIMIENTO Y DIVERSIFICACIÓN ECONÓMICA
Programa Estratégico	D003 Fortalecimiento y diversificación económica
Clasificación Económica	Inversión
Tipo de Financiamiento	Municipal (22.0%), Estatal (78.0%)

AVANCE PRESUPUESTARIO

	MODIFICADO	EJERCIDO	ECONOMÍA
4to Trimestre	\$87,422,523.08	\$16,204,250.49	18.5%

AVANCE DE METAS Y OBJETIVOS

	EFICACIA	EFICIENCIA	IMCUMEP
4to Trimestre	82.9%	447.1%	63.6%

NIVEL	INDICADOR	CANTIDAD PROGRAMADA	UNIDAD DE MEDIDA
PROPOSITO	PORCENTAJE DE INVENCIONES GENERADAS	4	
	PP ID INDICADOR TRIMESTRE META PROGRAMADA META ALCANZADA EFICACIA		
	100230 10301 4TO TRIMESTRE 0 0 Sin avance programado		
COMPONENTES	PROGRAMA DE ATRACCIÓN DE INVERSIONES IMPLEMENTADO	2500	
	PP ID INDICADOR TRIMESTRE META PROGRAMADA META ALCANZADA EFICACIA		
	100230 10254 4TO TRIMESTRE 100 65 65.4%		
ACTIVIDAD	PORCENTAJE DE EMPRESAS CONCRETADAS EN LA CIUDAD	60	EMPRESAS
	PP ID INDICADOR TRIMESTRE META PROGRAMADA META ALCANZADA EFICACIA		
	100230 1758 4TO TRIMESTRE 100 104 103.7%		
ACTIVIDAD	PORCENTAJE DEL ESTUDIO DE IDENTIFICACIÓN DE OPORTUNIDADES ESTRATÉGICAS PARA EL DESARROLLO DE LA COMPETITIVIDAD Y ATRACTIVIDAD DEL MUNICIPIO DE LEÓN	1	ESTUDIOS
	PP ID INDICADOR TRIMESTRE META PROGRAMADA META ALCANZADA EFICACIA		
	100230 1917 4TO TRIMESTRE 100 100 100%		
ACTIVIDAD	PORCENTAJE DE EMPRESAS ATENDIDAS EN LA CIUDAD	88	EMPRESAS
	PP ID INDICADOR TRIMESTRE META PROGRAMADA META ALCANZADA EFICACIA		
	100230 1757 4TO TRIMESTRE 100 122 122.1%		

Evaluador: ALSH Coordinador: ALSH



Evaluación Trimestral de Eficacia, Economía y Eficiencia
Dirección General de Economía

NIVEL	INDICADOR	CANTIDAD PROGRAMADA	UNIDAD DE MEDIDA		
ACTIVIDAD	PORCENTAJE DE EMPLEOS COMPROMETIDOS	5250	EMPLEOS		
PP	ID INDICADOR	TRIMESTRE	META PROGRAMADA	META ALCANZADA	EFICACIA
NIVEL	INDICADOR	CANTIDAD PROGRAMADA	UNIDAD DE MEDIDA		
ACTIVIDAD	PORCENTAJE DEL ESTUDIO EN POLITICAS EN MATERIA DE ATRACCION DE INVERSIONES, PARA IDENTIFICACION DE OPORTUNIDADES ESTRATEGICAS PARA EL DESARROLLO DE LA COMPETITIVIDAD Y ATRACTIVIDAD DEL MUNICIPIO DE LEON	1	ESTUDIO		
PP	ID INDICADOR	TRIMESTRE	META PROGRAMADA	META ALCANZADA	EFICACIA
100230	1918	4TO TRIMESTRE	100	0	0%
NIVEL	INDICADOR	CANTIDAD PROGRAMADA	UNIDAD DE MEDIDA		
COMPONENTES	PORCENTAJE DE MISIONES COMERCIALES REALIZADAS	13			
PP	ID INDICADOR	TRIMESTRE	META PROGRAMADA	META ALCANZADA	EFICACIA
100230	10306	4TO TRIMESTRE	100	75	75%
NIVEL	INDICADOR	CANTIDAD PROGRAMADA	UNIDAD DE MEDIDA		
ACTIVIDAD	PORCENTAJE DE MISIONES COMERCIALES NACIONALES	6	Misiones		
PP	ID INDICADOR	TRIMESTRE	META PROGRAMADA	META ALCANZADA	EFICACIA
100230	1760	4TO TRIMESTRE	100	67	66.7%
NIVEL	INDICADOR	CANTIDAD PROGRAMADA	UNIDAD DE MEDIDA		
ACTIVIDAD	PORCENTAJE DE MISIONES COMERCIALES INTERNACIONALES	7	Misiones		
PP	ID INDICADOR	TRIMESTRE	META PROGRAMADA	META ALCANZADA	EFICACIA
100230	1761	4TO TRIMESTRE	100	50	50%
NIVEL	INDICADOR	CANTIDAD PROGRAMADA	UNIDAD DE MEDIDA		
COMPONENTES	PORCENTAJE DE ZONAS INDUSTRIALES CONSOLIDADAS Y FORTALECIDAS	1			
PP	ID INDICADOR	TRIMESTRE	META PROGRAMADA	META ALCANZADA	EFICACIA
100230	10310	4TO TRIMESTRE	100	72	72%
NIVEL	INDICADOR	CANTIDAD PROGRAMADA	UNIDAD DE MEDIDA		
ACTIVIDAD	PORCENTAJE DE CONSOLIDACION DE LA OBRA ZONA SUR PONIENTE	1	parques industriales		
PP	ID INDICADOR	TRIMESTRE	META PROGRAMADA	META ALCANZADA	EFICACIA
100230	1385	4TO TRIMESTRE	100	100	100%
NIVEL	INDICADOR	CANTIDAD PROGRAMADA	UNIDAD DE MEDIDA		
ACTIVIDAD	PORCENTAJE DE CONSOLIDACION DE LAS OBRAS DE INFRA ESTRUCTURA PARA LA ZONA SUR PONIENTE	1	OBRA		
PP	ID INDICADOR	TRIMESTRE	META PROGRAMADA	META ALCANZADA	EFICACIA
100230	1707	4TO TRIMESTRE	100	100	100%
NIVEL	INDICADOR	CANTIDAD PROGRAMADA	UNIDAD DE MEDIDA		
ACTIVIDAD	PORCENTAJE DE REHABILITACION DEL BLVD. RESTAURADORES FRACC CD. INDUSTRIAL 2DA. ETAPA	1	OBRA		
PP	ID INDICADOR	TRIMESTRE	META PROGRAMADA	META ALCANZADA	EFICACIA
100230	1708	4TO TRIMESTRE	100	100	100%

Evaluador: ALSH Coordinador: ALSH



Dirección de Evaluación del Sistema de Control Interno

Evaluación Trimestral de Eficacia, Economía y Eficiencia
Dirección General de Economía

NIVEL	INDICADOR				CANTIDAD PROGRAMADA	UNIDAD DE MEDIDA
ACTIVIDAD	PORCENTAJE DE REHABILITACIÓN DEL FRACC. CIUDAD INDUSTRIAL 1RA ETAPA				1	OBRA
	PP	ID INDICADOR	TRIMESTRE	META PROGRAMADA	META ALCANZADA	EFICACIA
	100230	1709	4TO TRIMESTRE	100	100	100%
NIVEL	INDICADOR				CANTIDAD PROGRAMADA	UNIDAD DE MEDIDA
ACTIVIDAD	PORCENTAJE DE MEJORAMIENTO DE IMAGEN URBANA DEL BLVD GASODUCTO Y BLVD. SAAVEDRA				1	OBRA
	PP	ID INDICADOR	TRIMESTRE	META PROGRAMADA	META ALCANZADA	EFICACIA
	100230	1711	4TO TRIMESTRE	100	100	100%
NIVEL	INDICADOR				CANTIDAD PROGRAMADA	UNIDAD DE MEDIDA
ACTIVIDAD	PORCENTAJE DEL PROYECTO EJECUTIVO DE AMPLIACIÓN DE LA AV. PROLONGACIÓN JUÁREZ TRAMO GLORIETA TIMOTEO LOZANO				1	PROYECTO
	PP	ID INDICADOR	TRIMESTRE	META PROGRAMADA	META ALCANZADA	EFICACIA
	100230	1712	4TO TRIMESTRE	100	100	100%
NIVEL	INDICADOR				CANTIDAD PROGRAMADA	UNIDAD DE MEDIDA
ACTIVIDAD	PORCENTAJE DEL PROYECTO EJECUTIVO AMPLIACIÓN CARR LEÓN-MANUEL DOBLADO				1	PROYECTO
	PP	ID INDICADOR	TRIMESTRE	META PROGRAMADA	META ALCANZADA	EFICACIA
	100230	1713	4TO TRIMESTRE	100	100	100%
NIVEL	INDICADOR				CANTIDAD PROGRAMADA	UNIDAD DE MEDIDA
ACTIVIDAD	PORCENTAJE DE PROYECTO VUELTA A LA DERECHA COMUNIDAD SANTA ROSA DE AYALA CARRETER ESTATAL DE LEÓN				1	OBRA
	PP	ID INDICADOR	TRIMESTRE	META PROGRAMADA	META ALCANZADA	EFICACIA
	100230	1714	4TO TRIMESTRE	100	100	100%
NIVEL	INDICADOR				CANTIDAD PROGRAMADA	UNIDAD DE MEDIDA
ACTIVIDAD	PORCENTAJE DE REHABILITACIÓN DE PAVIMENTACIÓN Y ALUMBRADO PÚBLICO DEL BLVD. MIGUEL DE CERVANTES SAAVEDRA				1	OBRA
	PP	ID INDICADOR	TRIMESTRE	META PROGRAMADA	META ALCANZADA	EFICACIA
	100230	1715	4TO TRIMESTRE	100	100	100%
NIVEL	INDICADOR				CANTIDAD PROGRAMADA	UNIDAD DE MEDIDA
ACTIVIDAD	PORCENTAJE DE REHABILITACIÓN DE LA CALLE MURALES				1	OBRA
	PP	ID INDICADOR	TRIMESTRE	META PROGRAMADA	META ALCANZADA	EFICACIA
	100230	1814	4TO TRIMESTRE	100	100	100%
NIVEL	INDICADOR				CANTIDAD PROGRAMADA	UNIDAD DE MEDIDA
ACTIVIDAD	PORCENTAJE PRIMERA ETAPA ENTRONQUE DE LA CARRETERA ESTATAL LEÓN-CUERÁMARO Y CARRETERA LOS RAMÍREZ				1	OBRA
	PP	ID INDICADOR	TRIMESTRE	META PROGRAMADA	META ALCANZADA	EFICACIA
	100230	1921	4TO TRIMESTRE	100	100	100%
NIVEL	INDICADOR				CANTIDAD PROGRAMADA	UNIDAD DE MEDIDA
ACTIVIDAD	PORCENTAJE DE AVANCE DE LA CONSTRUCCIÓN DEL BLVD. OLEODUCTO				1	OBRA
	PP	ID INDICADOR	TRIMESTRE	META PROGRAMADA	META ALCANZADA	EFICACIA
	100230	1746	4TO TRIMESTRE	100	0	0%

Evaluador: ALSH - Coordinador: ALSH



Dirección de Evaluación del Sistema de Control Interno

FICHA MONITOREO 4TO TRIMESTRE 2019

IDENTIFICACIÓN DEL PROGRAMA

Nombre del Programa	ZONAS ECONÓMICAS
Unidad Responsable	DIRECCION GENERAL DE ECONOMIA
Clave del Proyecto	100228
Nodo	NODO D - LEÓN ATRACTIVO, COMPETITIVO Y DIVERTIDO
Estrategia	DO02 RECONVERSIÓN DE ZONAS EMBLEMÁTICAS
Programa Estratégico	DO02 Reconversión de zonas emblemáticas
Clasificación Económica	Inversión
Tipo de Financiamiento	Municipal(100%)

AVANCE PRESUPUESTARIO

	MODIFICADO	EJERCIDO	ECONOMÍA
4to Trimestre	\$17,293,845.53	\$10,192,217.21	58.9%

AVANCE DE METAS Y OBJETIVOS

	EFICACIA	EFICIENCIA	IMCUMEP
4to Trimestre	83.3%	141.4%	76.0%

NIVEL	INDICADOR	CANTIDAD PROGRAMADA	UNIDAD DE MEDIDA
COMPONENTES	PORCENTAJE DE AVANCE EN LA IMPLEMENTACIÓN DEL PROGRAMA DE REACTIVACIÓN DEL BLVD. LÓPEZ MATEOS	40	
	PP ID INDICADOR TRIMESTRE META PROGRAMADA META ALCANZADA EFICACIA		
	100228 10214 4TO TRIMESTRE 1 30 3000%		

NIVEL	INDICADOR	CANTIDAD PROGRAMADA	UNIDAD DE MEDIDA
ACTIVIDAD	PORCENTAJE DE PROYECTO EJECUTIVO ELABORADOS PARA LÓPEZ MATEOS	1	PROYECTO EJECUTIVO
	PP ID INDICADOR TRIMESTRE META PROGRAMADA META ALCANZADA EFICACIA		
	100228 1755 4TO TRIMESTRE 0 100 Sin avance programado		

NIVEL	INDICADOR	CANTIDAD PROGRAMADA	UNIDAD DE MEDIDA
COMPONENTES	PORCENTAJE DE ACCIONES DE MEJORAMIENTO EJECUTADAS	40	
	PP ID INDICADOR TRIMESTRE META PROGRAMADA META ALCANZADA EFICACIA		
	100228 10224 4TO TRIMESTRE 1 91 9136%		

NIVEL	INDICADOR	CANTIDAD PROGRAMADA	UNIDAD DE MEDIDA
ACTIVIDAD	PORCENTAJE DE AVANCE DE LA REHABILITACIÓN DE LA CALLE ESPAÑITA 1RA ESTAPA	1	OBRA
	PP ID INDICADOR TRIMESTRE META PROGRAMADA META ALCANZADA EFICACIA		
	100228 1701 4TO TRIMESTRE 100 100 100%		

NIVEL	INDICADOR	CANTIDAD PROGRAMADA	UNIDAD DE MEDIDA
ACTIVIDAD	PORCENTAJE DE AVANCE DEL PLAN DE MODERNIZACIÓN DE INFRAESTRUCTURA DEL MERCADO LA LUZ 1RA ESTAPA	1	OBRA
	PP ID INDICADOR TRIMESTRE META PROGRAMADA META ALCANZADA EFICACIA		
	100228 1702 4TO TRIMESTRE 100 100 100%		

Evaluador: ALSH Coordinador: ASH



Dirección de Evaluación del Sistema de Control Interno

Evaluación Trimestral de Eficacia, Economía y Eficiencia
Dirección General de Economía

NIVEL	INDICADOR			CANTIDAD PROGRAMADA	UNIDAD DE MEDIDA	
ACTIVIDAD	PORCENTAJE DE AVANCE DE LA REHABILITACIÓN DE LA CALLE LA LUZ IRA ETAPA			1	OBRA	
	PP	ID INDICADOR	TRIMESTRE	META PROGRAMADA	META ALCANZADA	EFICACIA
	100228	1703	4TO TRIMESTRE	100	100	100%
NIVEL	INDICADOR			CANTIDAD PROGRAMADA	UNIDAD DE MEDIDA	
ACTIVIDAD	PORCENTAJE DE AVANCE DE MANTENIMIENTO DE LA PAVIMENTACIÓN DE BANQUETAS, CANALIZACIONES EN AV. LA LUZ			1	OBRA	
	PP	ID INDICADOR	TRIMESTRE	META PROGRAMADA	META ALCANZADA	EFICACIA
	100228	1704	4TO TRIMESTRE	100	100	100%
NIVEL	INDICADOR			CANTIDAD PROGRAMADA	UNIDAD DE MEDIDA	
ACTIVIDAD	PORCENTAJE DE LA ORA ELECTROMECÁNICA PARA LA RED SUBTERRANEA EN CALLE LA LUZ Y TRAMO DE LA CALLE TAXCCO			100	OBRA	
	PP	ID INDICADOR	TRIMESTRE	META PROGRAMADA	META ALCANZADA	EFICACIA
	100228	1706	4TO TRIMESTRE	100	100	100%
NIVEL	INDICADOR			CANTIDAD PROGRAMADA	UNIDAD DE MEDIDA	
ACTIVIDAD	PORCENTAJE DEL PROYECTO EJECUTIVO DE IDENTIDAD ZONA PIEL IMAGEN URBANA , REGENERACIÓN ECONOMICAA			100	PROYECTO	
	PP	ID INDICADOR	TRIMESTRE	META PROGRAMADA	META ALCANZADA	EFICACIA
	100228	1705	4TO TRIMESTRE	100	60	60%
NIVEL	INDICADOR			CANTIDAD PROGRAMADA	UNIDAD DE MEDIDA	
ACTIVIDAD	PORCENTAJE DE AVANCE EN LA EJECUCIÓN DE LA CAMPAÑA DE PROMOCIÓN Y POSICIONAMIENTO DE LA ZONA PIEL			100	PROGRAMA	
	PP	ID INDICADOR	TRIMESTRE	META PROGRAMADA	META ALCANZADA	EFICACIA
	100228	1756	4TO TRIMESTRE	100	50	50%

Evaluador: ALSH - Coordinador: ASH



Dirección de Evaluación del Sistema de Control Interno

FICHA MONITOREO 4TO TRIMESTRE 2019

IDENTIFICACIÓN DEL PROGRAMA

Nombre del Programa	PRESTACION DE SERVICIOS PUBLICOS FUNCIONES DE DESARROLLO ECONOMICO
Unidad Responsable	DIRECCION DE COMERCIO Y CONSUMO
Clave del Proyecto	E000003
Nodo	EJE 3. DESARROLLO ECONOMICO Y COMPETITIVIDAD
Estrategia	3.1.2 APOYO A LAS EMPRESAS
Programa Estratégico	3.1 Más y mejores empleos
Clasificación Económica	Gasto Corriente
Tipo de Financiamiento	Municipal(100%)

AVANCE PRESUPUESTARIO

	MODIFICADO	EJERCIDO	ECONOMÍA
4to Trimestre	\$35,583,444.06	\$30,798,182.17	86.6%

AVANCE DE METAS Y OBJETIVOS

	EFICACIA	EFICIENCIA	IMCUMEP
4to Trimestre	94.0%	108.6%	91.8%

NIVEL	INDICADOR	CANTIDAD PROGRAMADA	UNIDAD DE MEDIDA
FIN	PORCENTAJE DE EMPLEOS FORMALES CREADOS EN EL MUNICIPIO DE LEÓN	10000	EMPLEOS
	PP: ID INDICADOR TRIMESTRE META PROGRAMADA META ALCANZADA EFICACIA		
	E000003 9246 4TO TRIMESTRE 0 0 Sin avance programado		
NIVEL	INDICADOR	CANTIDAD PROGRAMADA	UNIDAD DE MEDIDA
PROPOSITO	PORCENTAJE DE INFRACCIONES REALIZADAS EN MERCADOS PÚBLICOS Y COMERCIO POPULAR	3200	INFRACCIONES
	PP: ID INDICADOR TRIMESTRE META PROGRAMADA META ALCANZADA EFICACIA		
	E000003 9248 4TO TRIMESTRE 0 0 Sin avance programado		
NIVEL	INDICADOR	CANTIDAD PROGRAMADA	UNIDAD DE MEDIDA
COMPONENTES	PORCENTAJE DE MERCADOS ATENDIDOS CON MANTENIMIENTO PREVENTIVO PARA MEJORAR SU IMAGEN URBANA E INFRAESTRUCTURA	24	MERCADOS PÚBLICOS
	PP: ID INDICADOR TRIMESTRE META PROGRAMADA META ALCANZADA EFICACIA		
	E000003 9250 4TO TRIMESTRE 100 94 94%		
NIVEL	INDICADOR	CANTIDAD PROGRAMADA	UNIDAD DE MEDIDA
ACTIVIDAD	PORCENTAJE DE AVANCE EN LA ELABORACIÓN DEL PROGRAMA DE MANTENIMIENTO PREVENTIVO PARA MERCADOS PÚBLICOS	1	PROGRAMA DE ATENCION
	PP: ID INDICADOR TRIMESTRE META PROGRAMADA META ALCANZADA EFICACIA		
	E000003 803 4TO TRIMESTRE 100 94 94%		
NIVEL	INDICADOR	CANTIDAD PROGRAMADA	UNIDAD DE MEDIDA
COMPONENTES	PORCENTAJE DE INFRACCIONES EN LAS ZONAS CONFLICTIVAS DEL MUNICIPIO DE LEÓN REALIZADAS	2025	INFRACCIONES
	PP: ID INDICADOR TRIMESTRE META PROGRAMADA META ALCANZADA EFICACIA		
	E000003 9249 4TO TRIMESTRE 100 154 154%		

Evaluador: ALSH Coordinador: ASH



Evaluación Trimestral de Eficacia, Economía y Eficiencia
Dirección General de Economía

NIVEL	INDICADOR				CANTIDAD PROGRAMADA	UNIDAD DE MEDIDA
ACTIVIDAD	PORCENTAJE DE INFRACCIONES REALIZADAS EN DISTINTOS PUNTOS DE LA CIUDAD A TRAVÉS DE LA UNIDAD DE REPORTES				170	INFRACCIONES
	PP	ID INDICADOR	TRIMESTRE	META PROGRAMADA	META ALCANZADA	EFICACIA
	E000003	806	4TO TRIMESTRE	0	0	Sin avance programado

NIVEL	INDICADOR				CANTIDAD PROGRAMADA	UNIDAD DE MEDIDA
ACTIVIDAD	PORCENTAJE DE INFRACCIONES REALIZADAS EN LAS ESTACIONES DE TRANSFERENCIA Y PARADEROS DEL SIT				300	infracciones
	PP	ID INDICADOR	TRIMESTRE	META PROGRAMADA	META ALCANZADA	EFICACIA
	E000003	804	4TO TRIMESTRE	100	124	124%

NIVEL	INDICADOR				CANTIDAD PROGRAMADA	UNIDAD DE MEDIDA
ACTIVIDAD	PORCENTAJE DE INFRACCIONES REALIZADAS EN EL CENTRO DE LA CIUDAD				665	INFRACCIONES
	PP	ID INDICADOR	TRIMESTRE	META PROGRAMADA	META ALCANZADA	EFICACIA
	E000003	802	4TO TRIMESTRE	100	146	146%

NIVEL	INDICADOR				CANTIDAD PROGRAMADA	UNIDAD DE MEDIDA
ACTIVIDAD	PORCENTAJE DE INFRACCIONES REALIZADAS EN LA ZONA PIEL				700	INFRACCIONES
	PP	ID INDICADOR	TRIMESTRE	META PROGRAMADA	META ALCANZADA	EFICACIA
	E000003	805	4TO TRIMESTRE	100	145	145%

NIVEL	INDICADOR				CANTIDAD PROGRAMADA	UNIDAD DE MEDIDA
ACTIVIDAD	PORCENTAJE DE INFRACCIONES REALIZADAS EN LAS AFUERAS DE LAS CLÍNICAS DE SALUD				170	INFRACCIÓN
	PP	ID INDICADOR	TRIMESTRE	META PROGRAMADA	META ALCANZADA	EFICACIA
	E000003	807	4TO TRIMESTRE	100	178	178%

Evaluador: ALSH Coordinador: ALSH



Dirección de Evaluación del Sistema de Control Interno

FICHA MONITOREO 4TO TRIMESTRE 2019

IDENTIFICACIÓN DEL PROGRAMA

Nombre del Programa	FORMACIÓN DUAL
Unidad Responsable	DIRECCION GENERAL DE ECONOMIA
Clave del Proyecto	100219
Nodo	NODO C - LEÓN EDUCADO E INNOVADOR
Estrategia	C002 DESARROLLO DE COMPETENCIAS
Programa Estratégico	C002 Desarrollo de competencias
Clasificación Económica	Inversión
Tipo de Financiamiento	Municipal(100%)

AVANCE PRESUPUESTARIO

	MODIFICADO	EJERCIDO	ECONOMÍA
4to Trimestre	\$2,547,000.00	\$2,546,999.99	100.0%

AVANCE DE METAS Y OBJETIVOS

	EFICACIA	EFICIENCIA	IMCUMEP
4to Trimestre	94.0%	94.0%	95.8%

NIVEL	INDICADOR	CANTIDAD PROGRAMADA	UNIDAD DE MEDIDA
COMPONENTES	PORCENTAJE DE PERSONAS CAPACITADAS	1290	
	PP: 100219	META PROGRAMADA: 100	META ALCANZADA: 223
	ID INDICADOR: 10174		EFICACIA: 223.2%
	TRIMESTRE: 4TO TRIMESTRE		
NIVEL	INDICADOR	CANTIDAD PROGRAMADA	UNIDAD DE MEDIDA
ACTIVIDAD	CURSOS DE CAPACITACIÓN IMPARTIDOS A PERSONAS EN EDAD PRODUCTIVA	12	CURSOS CAPACITACION
	PP: 100219	META PROGRAMADA: 100	META ALCANZADA: 100
	ID INDICADOR: 1206		EFICACIA: 100%
	TRIMESTRE: 4TO TRIMESTRE		
NIVEL	INDICADOR	CANTIDAD PROGRAMADA	UNIDAD DE MEDIDA
ACTIVIDAD	PORCENTAJE DE AVANCE DEL PROYECTO DE PROSPECTIVA DE DESARROLLO ECONOMICO	100	PROYECTO
	PP: 100219	META PROGRAMADA: 100	META ALCANZADA: 100
	ID INDICADOR: 1739		EFICACIA: 100%
	TRIMESTRE: 4TO TRIMESTRE		

Evaluador: ALSH Coordinador: ALSH



FICHA MONITOREO 4TO TRIMESTRE 2019

IDENTIFICACIÓN DEL PROGRAMA	
Nombre del Programa	PROGRAMA MODERNIZACIÓN DEL GOBIERNO*
Unidad Responsable	DIRECCION GENERAL DE DESARROLLO INSTITUCIONAL
Clave del Proyecto	100205
Eje de Gobierno	NODO B - LEÓN COMPACTO, INTELIGENTE Y CONECTADO
Línea Estratégica	B001 GOBIERNO ABIERTO
Objetivo	B001 Gobierno Abierto
AVANCE DE METAS Y OBJETIVOS	
4to Trimestre	EFICACIA 0%

NIVEL	INDICADOR	CANTIDAD PROGRAMADA	UNIDAD DE MEDIDA
COMPONENTES	PORCENTAJE DE AVANCE EN DESARROLLO DE PROGRAMA	1,0000	

PP	ID INDICADOR	TRIMESTRE	META PROGRAMADA	META ALCANZADA	EFICACIA
100205	10382	4TO TRIMESTRE	100	0	0%

NIVEL	INDICADOR	CANTIDAD PROGRAMADA	UNIDAD DE MEDIDA
ACTIVIDAD	PORCENTAJE DE AVANCE DEL MANTENIMIENTO A LA VENTANILLA VIRTUAL PARA LA IMPLEMENTACIÓN Y PUESTA EN MARCHA DE MÁS TRÁMITES EN LINEA	1	CONVENIO

PP	ID INDICADOR	TRIMESTRE	META PROGRAMADA	META ALCANZADA	EFICACIA
100205	1866	4TO TRIMESTRE	100	0	0%

Evaluador: ALSH Coordinador: ALSH



FICHA MONITOREO 4TO TRIMESTRE 2019

IDENTIFICACIÓN DEL PROGRAMA

Nombre del Programa	PROGRAMA GOBIERNO FACILITADOR
Unidad Responsable	CONTRALORIA MUNICIPAL
Clave del Proyecto	100206
Eje de Gobierno	NODO B - LEÓN COMPACTO, INTELIGENTE Y CONECTADO
Línea Estratégica	B001 GOBIERNO ABIERTO
Objetivo	B001 Gobierno Abierto

AVANCE DE METAS Y OBJETIVOS

4to Trimestre	EFICACIA	100.0%
---------------	-----------------	--------

NIVEL	INDICADOR	CANTIDAD PROGRAMADA	UNIDAD DE MEDIDA
COMPONENTES	PORCENTAJE DE ACCIONES DE SIMPLIFICACIÓN ADMINISTRATIVA REALIZADAS	11	

PP	ID INDICADOR	TRIMESTRE	META PROGRAMADA	META ALCANZADA	EFICACIA
100206	10405	4TO TRIMESTRE	100	100	100%

NIVEL	INDICADOR	CANTIDAD PROGRAMADA	UNIDAD DE MEDIDA
ACTIVIDAD	PORCENTAJE DE PLANES DE TRABAJO CONCLUIDOS	11	planes de trabajo

PP	ID INDICADOR	TRIMESTRE	META PROGRAMADA	META ALCANZADA	EFICACIA
100206	1511	4TO TRIMESTRE	100	100	100%



