

U A

León, Gto., a 02 de diciembre de 2019

Oficio no. **CM/DESCI/1054/2019**

Asunto: **Evaluación Trimestral de Eficacia, Economía y Eficiencia**

**C.P. Enrique Sosa Campos**  
**Tesorero Municipal**  
**Presente**

El **Sistema de Evaluación del Desempeño (SED)** es una de las herramientas utilizadas para mejorar el funcionamiento de la administración y las políticas públicas, cuya finalidad es la de realizar el seguimiento y la evaluación de los programas presupuestarios municipales, para otorgar información fundamental en la determinación del impacto que tienen los recursos públicos en el beneficio social.

En este marco, a través del presente me permito enviarle los resultados de la **Evaluación Trimestral de Eficacia, Economía y Eficiencia en el Logro de Objetivos y Metas**, correspondiente al trimestre **julio-septiembre 2019**, de la que se desprenden observaciones y sus correspondientes Aspectos Susceptibles de Mejora, los cuales deberán ser atendidos informando a este Órgano de Control en un plazo de **5 días hábiles** posteriores a la recepción del presente la justificación de las observaciones señaladas en el informe, así como las acciones que implementará para solventarlas

Lo anterior de conformidad a lo establecido en el artículo 134 de la Constitución Política de los Estados Unidos Mexicanos, los artículos 55, 61, 62, 64, 79 y 8º de la Ley General de Contabilidad; 73, 102 septies y 102 octies de la Ley para el Ejercicio y Control de los Recursos Públicos para el Estado de Guanajuato; 131 y 139 fracciones III y XXI de la Ley Orgánica Municipal y 77 fracciones II y IV del Reglamento Interior de la Administración Pública Municipal de León, Guanajuato.

Agradeciendo sus atenciones al presente, quedo de usted.

**Atentamente**  
**"El trabajo todo lo vence"**  
**"2019, Año del Caudillo del Sur, Emiliano Zapata"**

  
**Lic. Leopoldo Edgardo Jiménez Soto**  
Contralor Municipal

*Cns*  
TESORERÍA MUNICIPAL  
LEÓN, GTO.  
08 ENE. 2020  
12:18  
**RECIBIDO**

*Manexo*

C.c.p. Lic. Héctor Germán René López Santillana.- Presidente Municipal. Para su conocimiento.  
Ma. Esther Hernández Becerra.- Directora de Evaluación del Sistema de Control y Seguimiento.

Contraloría  
Municipal

MEHB/ALSH

Plaza Principal s/n, Zona Centro de León, Gto. C.P. 37000  
Tel. (477) 788 00 00 Ext. 1418  
[www.leon.gob.mx](http://www.leon.gob.mx)

León, Gto., a 02 de diciembre de 2019

Oficio no. **CM/DESCI/1054/2019**

Asunto: **Evaluación Trimestral de Eficacia, Economía y Eficiencia**

**C.P. Enrique Sosa Campos**

**Tesorero Municipal**

**Presente**

El **Sistema de Evaluación del Desempeño (SED)** es una de las herramientas utilizadas para mejorar el funcionamiento de la administración y las políticas públicas, cuya finalidad es la de realizar el seguimiento y la evaluación de los programas presupuestarios municipales, para otorgar información fundamental en la determinación del impacto que tienen los recursos públicos en el beneficio social.

En este marco, a través del presente me permito enviarle los resultados de la **Evaluación Trimestral de Eficacia, Economía y Eficiencia en el Logro de Objetivos y Metas**, correspondiente al trimestre **julio-septiembre 2019**, de la que se desprenden observaciones y sus correspondientes Aspectos Susceptibles de Mejora, los cuales deberán ser atendidos informando a este Órgano de Control en un plazo de **5 días hábiles** posteriores a la recepción del presente la justificación de las observaciones señaladas en el informe, así como las acciones que implementará para solventarlas

Lo anterior de conformidad a lo establecido en el artículo 134 de la Constitución Política de los Estados Unidos Mexicanos, los artículos 55, 61, 62, 64, 79 y 8º de la Ley General de Contabilidad; 73, 102 septies y 102 octies de la Ley para el Ejercicio y Control de los Recursos Públicos para el Estado de Guanajuato; 131 y 139 fracciones III y XXI de la Ley Orgánica Municipal y 77 fracciones II y IV del Reglamento Interior de la Administración Pública Municipal de León, Guanajuato.

Agradeciendo sus atenciones al presente, quedo de usted.

**Atentamente**  
**“El trabajo todo lo vence”**  
**“2019, Año del Caudillo del Sur, Emiliano Zapata”**

  
**Lic. Leopoldo Edgardo Jiménez Soto**  
Contralor Municipal

C.c.p. Lic. Héctor Germán René López Santillana.- Presidente Municipal. Para su conocimiento.

Ma. Esther Hernández Becerra.- Directora de Evaluación del Sistema de Control Interno y Seguimiento.

**Contraloría**  
Municipal

MEHB/ALSH

www.leon.gob.mx

# León

GOBIERNO MUNICIPAL

## Evaluación Trimestral (Eficacia, Economía y Eficiencia)

**Trimestre  
Julio - Septiembre 2019**

**Dependencia/Entidad Evaluada:**

**TESORERÍA MUNICIPAL**

León  
cada vez mejor

Dirección de Evaluación del Sistema de Control Interno

## 1. Descripción

**El Sistema de Evaluación del Desempeño (SED)** es el conjunto de elementos metodológicos que permiten realizar una valoración objetiva del desempeño de los programas, bajo los principios de verificación del grado de cumplimiento de metas y objetivos, con base en indicadores estratégicos y de gestión que permitan conocer el impacto social y valor público de los programas y de los proyectos.

La Evaluación Trimestral de Resultados es una de las evaluaciones consideradas dentro del **Programa Anual de Evaluación del Desempeño 2019** emitido por la Contraloría Municipal y se apegan a lo establecido en los "Lineamientos para la Evaluación del Desempeño de los Programas Presupuestarios de la Administración Pública del Municipio de León" emitidos y publicados por este Órgano de Control.


## 2. Objetivo

*"Verificar de forma trimestral el grado de Eficacia, Economía y Eficiencia en el ejercicio de los recursos públicos por parte de las dependencias, entidades y organismos autónomos de la Administración Pública Municipal de León, Guanajuato".*

## 3. Fundamento Legal

- Artículo 134, de la Constitución Política de los Estados Unidos Mexicanos
- Artículo 7 de la Ley de Presupuesto de Egresos de la Federación.
- Artículo Décimo Transitorio de la Ley de Ingresos de la Federación.
- Artículos 17 y 21 de la Ley de Disciplina Financiera de las Entidades Federativas y los Municipios
- Artículos 4, 54, 61, 62, 64, 79 y 80 de la Ley General de Contabilidad Gubernamental.
- Artículos 85, 110, 114 y 115 de la Ley Federal de Presupuesto y Responsabilidad Hacendaria
- Artículos 73, 102 sexies, 102 septies y 102 octies de la Ley para el Ejercicio y Control de los Recursos Públicos para el Estado de Guanajuato.
- Artículos 7, fracciones V y VI y 10 fracción I, de la Ley de Responsabilidades Administrativas para el Estado de Guanajuato.
- Artículos 131 y 139 de la Ley Orgánica Municipal.
- Artículos 71 y 77 del Reglamento Interior de la Administración Pública Municipal.
- Lineamientos para la Evaluación del Desempeño de los Programas Presupuestarios de la Administración Pública del Municipio de León.
- Programa Anual de Evaluación del Desempeño 2019.
- Metodología para la evaluación de Eficacia, Economía y Eficiencia, en el cumplimiento de metas de la Administración Pública del Municipio de León Gto. 2018.

Evaluador:  LGLV

Coordinador:  APSH

  
cada vez mejor

#### 4. Metodología

##### I. Indicadores del Desempeño

**Eficacia:** mide el grado del cumplimiento de los objetivos establecidos, es decir, dan evidencia sobre el grado en que se están alcanzando los objetivos descritos. Se calcula de forma trimestral de acuerdo a la siguiente fórmula:

$$Eficacia = \frac{Metas\ Alcanzadas}{Metas\ Programadas} \times 100$$

Para la valoración del cumplimiento de las metas se establecen los siguientes parámetros:

##### Parámetros de valoración del Indicador de Eficacia

Adecuado	Atención Operacional	Deficiente
Eficacia > 85%	85% > Eficacia > 70%	Eficacia < 70%

**Economía:** mide la capacidad del ente para administrar, generar o movilizar de manera adecuada los recursos financieros que le fueron autorizados para la ejecución de programas. Se calcula de forma trimestral de acuerdo a la siguiente fórmula:

$$Economía = \frac{Presupuesto\ Ejercido}{Presupuesto\ Modificado} \times 100$$



Para la valoración de la economía se establecen los siguientes parámetros:

##### Parámetros de valoración del Indicador de Economía

Adecuado	Atención Operacional	Deficiente
Economía > 95%	95% > Economía > 85%	Economía < 85%

**Eficiencia:** mide la relación entre el logro de los objetivos del programa y los recursos utilizados para su cumplimiento. Se calcula de acuerdo a la siguiente fórmula:

$$Eficiencia = \frac{Eficacia}{Economía} \times 100$$

Evaluador:  Coordinador: 



La valoración de este indicador es más compleja, ya que el mismo presenta diferentes interpretaciones, como se muestra en la siguiente tabla de parámetros:

Calificación	Parámetro	Requisitos
<b>Adecuado</b>	125% > Eficiencia > 85%	120% > Eficacia > 85% 100% > Economía > 95%
<b>Atención Operacional</b>	100% > Eficiencia > 70%	85% > Eficacia > 70% 95% > Economía > 85%
<b>Deficiente</b>	Cualquier resultado que surja por no cumplir con los requisitos establecidos.	120% < Eficacia < 70% Economía < 85%

### Índice Municipal de Cumplimiento de Metas y Ejercicio Presupuestal (IMCUMEP)

Mide tanto el grado de cumplimiento de los indicadores asociados a la precisión con la que se plantearon las metas, así como la eficacia en el ejercicio del presupuesto programado respecto al periodo evaluado.

El IMCUMEP se compone de dos indicadores ponderados: Eficacia con el 70% y Economía con el 30%:

$$IMCUMEP = Eficacia * (0.7) + Economía * (0.3)$$

Por último, para la valoración del IMCUMEP se establecen los siguientes parámetros:

#### Parámetros de valoración del Indicador de Economía

Adecuado	Atención Operacional	Deficiente
IMCUMEP > 0.9	0.9 > IMCUMEP > 0.80	IMCUMEP < 0.80



## II. Momentos Contables del Presupuesto de Egresos

**Gasto Modificado:** Se refiere al momento contable que refleja la asignación presupuestaria que resulta de incorporar, en su caso, las adecuaciones presupuestarias al presupuesto aprobado.

**Gasto Comprometido:** Es el momento contable que refleja la aprobación por autoridad competente de un acto administrativo, u otro instrumento jurídico que formaliza una relación jurídica con terceros para la adquisición de bienes y servicios o ejecución de obras.

**Gasto Devengado:** Es el momento contable que refleja el reconocimiento de una obligación de pago a favor de terceros por la recepción de conformidad de bienes, servicios y obras oportunamente contratados; así como de las obligaciones que derivan de tratados, leyes, decretos, resoluciones y sentencias definitivas.

**Gasto Ejercido:** Es el momento contable que refleja la emisión de una cuenta por liquidar certificada o documento equivalente debidamente aprobado por la autoridad competente.

Evaluador:  GGLV    Coordinador:  ALSH



### III. Notas Metodológicas

- a) El porcentaje es un símbolo matemático, que representa una cantidad dada como una fracción en 100 partes iguales, también se le llama comúnmente tanto por ciento, donde por ciento significa «de cada cien unidades. Por lo anterior, y a efecto de poder contar con información estadística confiable, en aquellos indicadores cuyo resultado por fórmula sea superior al estadísticamente permitido, se ajustaran automáticamente al 100%.
- b) Posterior al cálculo de la Eficacia, se procede a una normalización de la información conforme a lo siguiente:
- Los indicadores que presentan un resultado con valores superiores a 0% y menores a 120% durante el periodo evaluado, no tienen penalización y se mantiene su resultado.
  - Los indicadores con resultado superior a 120% se normaliza su resultado a 100% y se aplica una penalización conforme a la siguiente tabla:

Rango	Cumplimiento	Penalización (puntos porcentuales)
1	0% a 120%	0
2	120.1% a 140%	-3
3	140.1% a 160%	-6
4	160.1% a 180%	-9
5	180.1% a 200%	-12
6	200.1% a 220%	-15
7	220.1% a 240%	-18
8	240.1% a 260%	-21
9	260.1% a 280%	-24
10	280.1% a 300%	-27
11	Más de 300%	-30

- c) Debido a que el presupuesto de Gasto corriente para el presente ejercicio no fue calendarizado de forma mensual, se excluyen del presente análisis las observaciones derivadas del subejercicio para este rubro de gasto.

Evaluador: LGV Coordinador: AASH

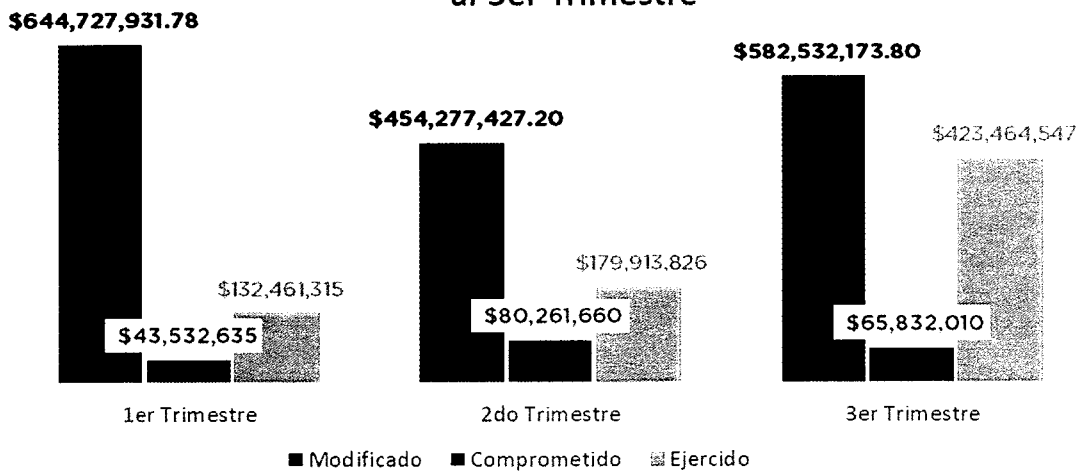


**5. Resultados**

A continuación, se presentan los resultados obtenidos, considerando únicamente la información de los **programas presupuestarios que cuentan con presupuesto y metas asignadas para el Trimestre Julio - Septiembre 2019.**

El presente análisis, se hizo utilizando la información extraída del SISPB con corte al día 09 de octubre de 2019, la cual es utilizada para la elaboración de los Reportes de Cuenta Pública elaborados por la Tesorería Municipal; por su parte, el ente evaluado proporcionó mediante oficio TML/1327/2019 el 14 de octubre del presente la información correspondiente al trimestre julio-septiembre.

**Avance Presupuestal de TESORERÍA  
 al 3er Trimestre**



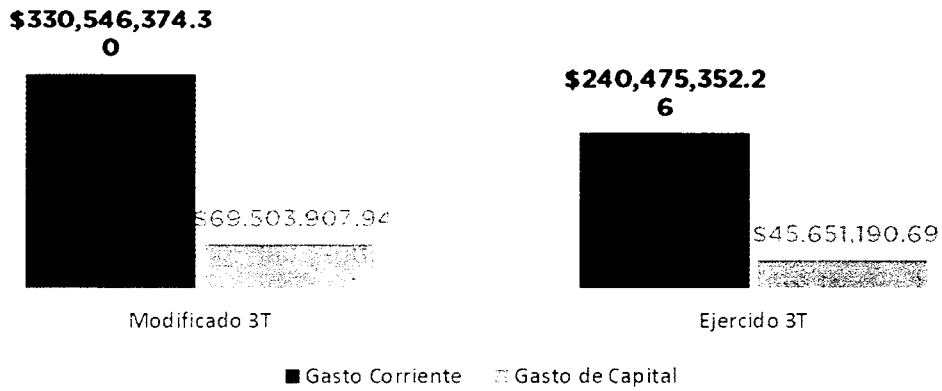
Fuente: Elaborado por DESC con datos extraídos de SISPB con corte al 09 de octubre de 2019.

Evaluador: *[Signature]* Coordinador: *[Signature]*



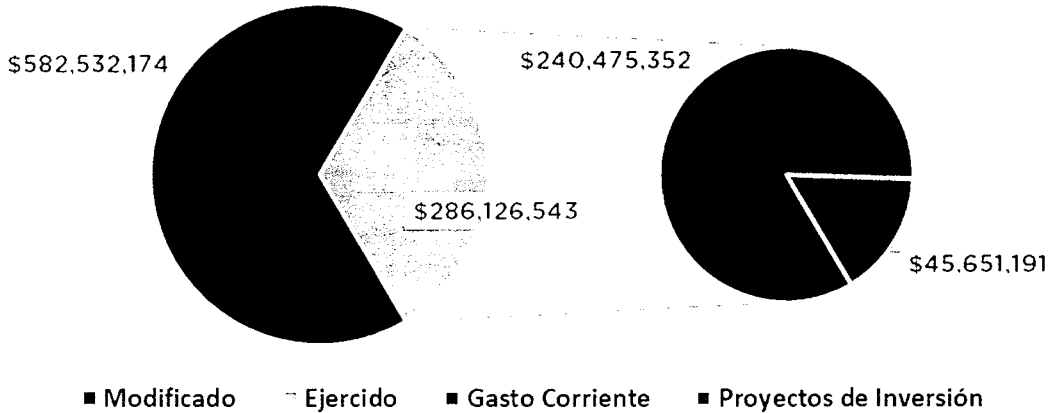


### Distribución del Presupuesto de TESORERÍA al 3er Trimestre



Fuente: Elaborado por DESCÍ con datos extraídos de SISPB con corte al 09 de octubre de 2019.

### Distribución del Presupuesto Ejercido




Fuente: Elaborado por DESCÍ con datos extraídos de SISPB con corte al 09 de octubre de 2019.

Evaluador: LGLV    Coordinador: ALEH

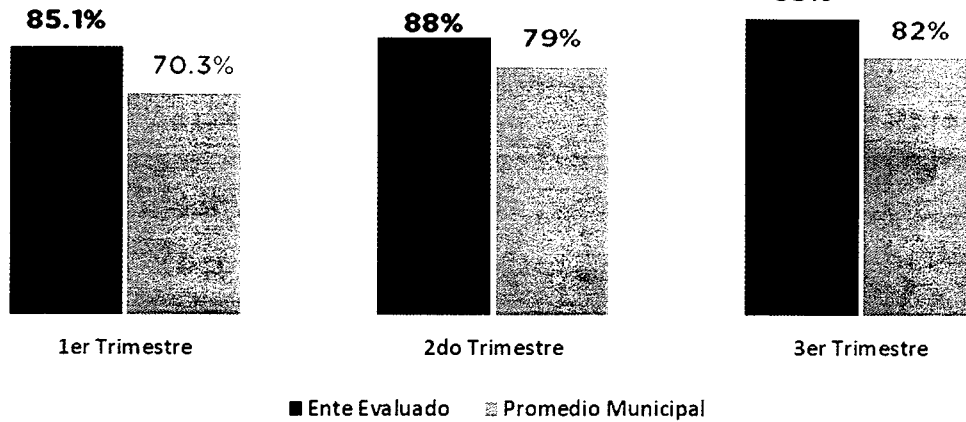


Presupuesto ejercido por fuente de financiamiento de TESORERÍA



Fuente: Elaborado por DESCI con datos extraídos de SISPBR con corte al 09 de octubre de 2019.

Eficacia de TESORERÍA  
al 3er Trimestre

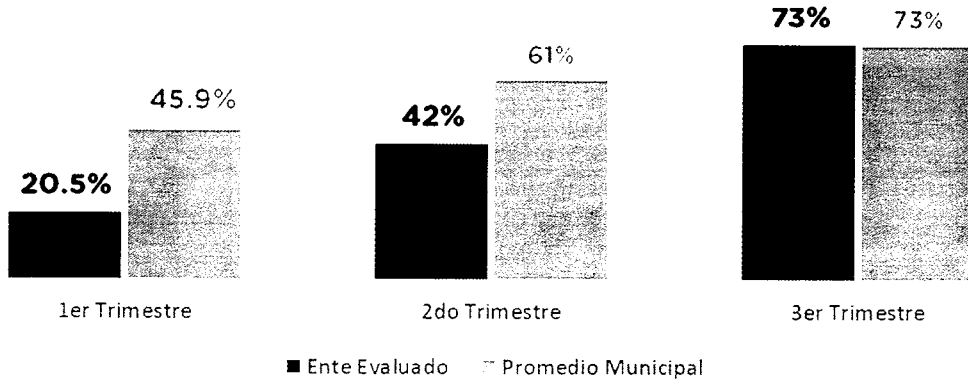


Fuente: Elaborado por DESCI con datos extraídos de SISPBR con corte al 09 de octubre de 2019.

Evaluador: JGLV Coordinador: AASH

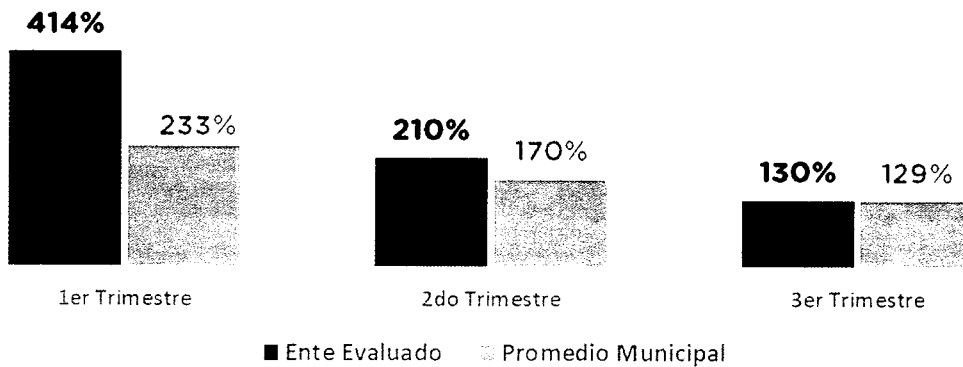


### Economía de TESORERÍA al 3er Trimestre



Fuente: Elaborado por DESCİ con datos extraídos de SISPBİ con corte al 09 de octubre de 2019.

### Eficiencia de TESORERÍA al 3er Trimestre

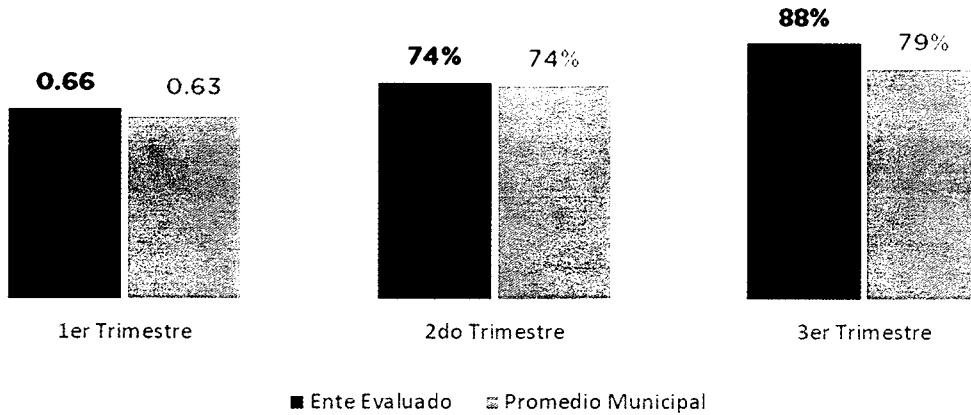


Fuente: Elaborado por DESCİ con datos extraídos de SISPBİ con corte al 09 de octubre de 2019.

Evaluador: *[Signature]* Coordinador: *[Signature]*

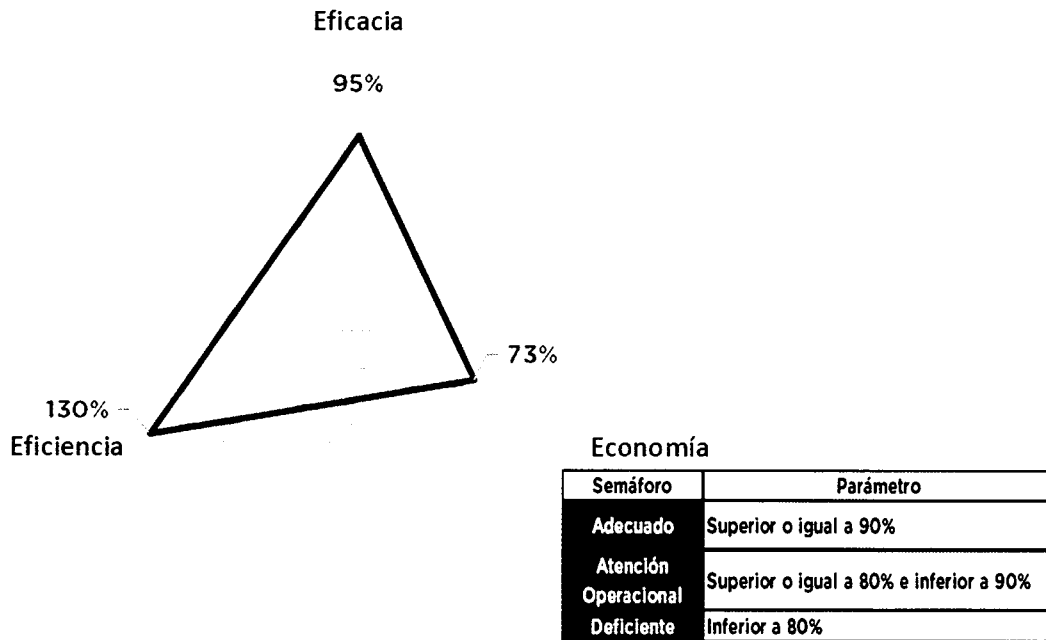


### Índice Municipal de Cumplimiento de Metas y Ejercicio Presupuestal (IMCUMEP)



Fuente: Elaborado por DESCI con datos extraídos de SISPBPR con corte al 09 de octubre de 2019.

### Resultados Generales de TESORERÍA



Fuente: Elaborado por DESCI con datos extraídos de SISPBPR con corte al 09 de octubre de 2019.

Evaluador: *[Signature]* Coordinador: *[Signature]*



De donde se desprenden las siguientes observaciones y aspecto susceptible de mejora:

**Observación 1:** El ente evaluado presenta un avance en el logro de objetivos y metas del **91%** respecto a lo programado; particularmente, existen **seis** indicadores que presentan **un avance inferior al ochenta por ciento (80%)** con respecto a sus metas programadas al cierre del tercer trimestre; Además, **existen tres** indicadores que presentan un avance superior al **120%** (ver fichas de monitoreo por programa).

ID Programa	ID Indicador	Indicador	Avance 3° T
100209	1815	PORCENTAJE DE AVANCE DE EJECUCION DE OBRA	0%
100209	10348	PORCENTAJE DE AVANCE EN EL PROYECTO DE REHABILITACION DEL ESTACIONAMIENTO SUBTERRANEO DE LA PLAZA FUNDADORES	0%
M000001	9247	PORCENTAJE DE CONTROLES EFICIENTES IMPLEMENTADOS RESPECTO A CADA DIRECCION DE AREA ADSCRITA	0%
M000001	1073	PROMEDIO DE EFECTIVIDAD REGISTRADA EN LA ATENCION DE FOLIOS DE SEGUIMIENTO ATENDIDOS POR JEFATURA Y/O AREA RESPONSABLE	68%
M000001	9239	PORCENTAJE DE EDIFICIOS Y TOMAS MUNICIPALES EVALUADOS , POR JEFATURA Y/O AREA RESPONSABLE	68%
M000001	1058	PROGRAMA ANUAL DE ADQUISICIONES 2019 APROBADO	10000%
P000002	1023	PORCENTAJE DE ELABORACION DE ESTADOS FINANCIEROS CONTABLES	50%
P000002	9282	PORCENTAJE DE AVANCE PRESUPUESTAL EN MATERIA DE PROYECTOS DE INVERSION PUBLICA.	140%
P000003	841	PORCENTAJE DE AVANCE EN LA RECUPERACION DE PROCEDIMIENTOS ADMINISTRATIVOS DE UN PADRON DE CUENTAS VIGENTES CON CORTE AL 02 DE ENERO DEL 2019.	124%

**Observación 2:** El ente evaluado presenta un avance del **73%** respecto al ejercicio de los recursos presupuestales programados para el tercer trimestre del 2019, lo que representa un no ejercicio de **27%** de los recursos calendarizados en el presente trimestre; particularmente, resulta de especial atención revisar el ejercicio para los siguientes programas (ver fichas de monitoreo por programa para mayor detalle):

UR	No. Programa	Programa	Presupuesto modificado	Presupuesto Ejercido	Economía
2715	100186	PROVISIONES ECONOMICAS FEDERALES	\$3,898,258.04	\$0.00	0.0%
1315	100194	PROYECTOS EJECUTIVOS DIVERSOS	\$118,419.89	\$0.00	0.0%
1314	100209	MANTENIMIENTO INTEGRAL	\$5,200,000.00	\$0.00	0.0%
2715	E000001	PRESTACION DE SERVICIOS PUBLICOS FUNCIONES DE GOBIERNO	\$571,180.76	\$0.00	0.0%

**Aspecto Susceptible de Mejora 1:** Se solicita al ente evaluado informe a este Órgano de Control las razones por las cuales no alcanzó las metas programadas en los indicadores cuyo avance fue menor al **80%**.

**Aspecto Susceptible de Mejora 2:** El ente evaluado deberá informar de manera detallada a este Órgano de Control las razones por las cuales no se ejerció el recurso asignado en el periodo establecido, para cada uno de los programas señalados en el anexo 1.

Evaluador: LBLV Coordinador: AASH



## 6. Seguimiento

El Sistema de Evaluación del Desempeño Municipal, es un conjunto de herramientas metodológicas orientadas a mejorar el funcionamiento de la administración y las políticas públicas. Su finalidad es realizar el seguimiento y evaluación de los programas presupuestarios del municipio, para otorgar información fundamental en la determinación del impacto que tienen los recursos públicos en el beneficio social.

En el ejercicio de sus atribuciones la Contraloría Municipal, implementa la “Evaluación Trimestral de Resultados”, la cual forma parte de su **Programa Anual de Evaluación del Desempeño 2019**, orientada a identificar los aspectos susceptibles de mejora de las dependencias y entidades de la administración pública municipal que contribuyan a impulsar una verdadera Gestión para Resultados (GpR).

La evaluación en la gestión pública implica proporcionar información acerca del desempeño de los programas presupuestarios de las dependencias centralizadas, paramunicipales y organismos autónomos, para identificar las diferencias entre el desempeño real y el esperado, así como su aportación para resolver los problemas que aquejan a la sociedad. Con lo anterior, se obtienen las herramientas e instrumentos necesarios para la mejora continua del quehacer público, obteniendo como resultado una adecuada asignación y aplicación de los recursos, creando el valor público por parte del gobierno.

Así pues, esta medición de la evaluación del desempeño tiene dos aspectos principales:

- i. El proceso de toma de decisiones, que es la evaluación que apoya a la reestructuración de problemas y a la formulación de nuevos programas o la reformulación en su caso, de aquellos que no estén cumpliendo sus objetivos, y
- ii. El aprendizaje organizacional, es la retroalimentación a los responsables de los programas presupuestarios con información sobre lo que se hace, cómo se está haciendo, si se está respondiendo a los beneficiarios y qué variables externas están incidiendo en el programa.

En este sentido, la Evaluación Trimestral de Eficacia, Economía y Eficiencia tiene como objetivo fundamental el brindar seguimiento oportuno al ejercicio de los recursos públicos y avance en el logro de objetivos y metas, brindando al Evaluado información oportuna y objetiva que coadyuve a evitar, por una parte, la presencia de subejercicios al término del año fiscal y por otra el no cumplimiento de las metas y objetivos planteados.

**Atentamente**

León, Guanajuato a 29 de noviembre de 2019  
El trabajo todo lo vence  
“2019, Año del Caudillo del Sur, Emiliano Zapata”

 Lic. Leopoldo Edgardo Jiménez Soto  
Contralor Municipal

Evaluador: LGLV Coordinador: AESH

**León**  
cada vez mejor  
GOBIERNO MUNICIPAL

Dirección de Evaluación del Sistema de Control Interno

**ANEXO 1. FICHAS DE MONITOREO POR PROGRAMA PRESUPUESTARIO**

**FICHA MONITOREO 3ER TRIMESTRE 2019**

**IDENTIFICACIÓN DEL PROGRAMA**

<b>Nombre del Programa</b>	<b>MANTENIMIENTO INTEGRAL</b>
<b>Unidad Responsable</b>	DIRECCION GENERAL DE INGRESOS
<b>Clave del Proyecto</b>	100209
<b>Nodo</b>	NODO B - LEÓN COMPACTO, INTELIGENTE Y CONECTADO
<b>Estrategia</b>	B002 MUNICIPIO INTELIGENTE
<b>Programa Estratégico</b>	B002 Municipio Inteligente
<b>Clasificación Económica</b>	Inversión
<b>Tipo de Financiamiento</b>	Municipal (100%)

**AVANCE PRESUPUESTARIO**

	<b>MODIFICADO</b>	<b>EJERCIDO</b>	<b>ECONOMÍA</b>
<b>3er Trimestre</b>	\$5,200,000.00	\$0	0.0%

**AVANCE DE METAS Y OBJETIVOS**

	<b>EFICACIA</b>	<b>EFICIENCIA</b>	<b>INCUMEP</b>
<b>3er Trimestre</b>	0.1%	Sin recurso ejercido	0.1%

NIVEL	INDICADOR	CANTIDAD PROGRAMADA	UNIDAD DE MEDIDA
COMPONENTES	PORCENTAJE DE AVANCE EN EL PROYECTO DE REHABILITACION DEL ESTACIONAMIENTO SUBTERRANEO DE LA PLAZA FUNDADORES	0.8000000000 0000004	

INDICADOR	TRIMESTRE	META PROGRAMADA	META ALCANZADA	EFICACIA
100209	3ER TRIMESTRE	60	0.10	0.2%

NIVEL	INDICADOR	CANTIDAD PROGRAMADA	UNIDAD DE MEDIDA
ACTIVIDAD	PORCENTAJE DE AVANCE DE EJECUCION DE OBRA	1	1 ERA ETAPA DE OBRA

INDICADOR	TRIMESTRE	META PROGRAMADA	META ALCANZADA	EFICACIA
100209	3ER TRIMESTRE	40	0	0%

**FICHA MONITOREO 3ER TRIMESTRE 2019**

**IDENTIFICACIÓN DEL PROGRAMA**

<b>Nombre del Programa</b>	<b>MODERNIZACIÓN DEL GOBIERNO</b>
<b>Unidad Responsable</b>	DIRECCION GENERAL DE RECURSOS MATERIALES Y SERVICIOS GENERALES
<b>Clave del Proyecto</b>	100205
<b>Nodo</b>	NODO B - LEÓN COMPACTO, INTELIGENTE Y CONECTADO
<b>Estrategia</b>	B001 GOBIERNO ABIERTO
<b>Programa Estratégico</b>	B001 Gobierno Abierto
<b>Clasificación Económica</b>	Inversión
<b>Tipo de Financiamiento</b>	Municipal (100%)

**AVANCE PRESUPUESTARIO**

	<b>MODIFICADO</b>	<b>EJERCIDO</b>	<b>ECONOMÍA</b>
<b>3er Trimestre</b>	\$800,000.00	\$640,000.00	80.0%

**AVANCE DE METAS Y OBJETIVOS**

	<b>EFICACIA</b>	<b>EFICIENCIA</b>	<b>INCUMEP</b>
<b>3er Trimestre</b>	100.0%	125.0%	94.0%

Evaluador: LGLV Coordinador: ASH



Evaluación Trimestral de Eficacia, Economía y Eficiencia  
Tesorería Municipal de León

NIVEL	INDICADOR	CANTIDAD PROGRAMADA	UNIDAD DE MEDIDA
ACTIVIDAD	PORCENTAJE DE IDENTIFICACION DE AREAS INVADIDAS Y RECUPERADAS	80	porcentual
PP	ID INDICADOR	TRIMESTRE	META PROGRAMADA
100205	1480	3ER TRIMESTRE	18.50
			META ALCANZADA
			18.50
			EFICACIA
			100%

NIVEL	INDICADOR	CANTIDAD PROGRAMADA	UNIDAD DE MEDIDA
ACTIVIDAD	PORCENTAJE DE IDENTIFICACION DEL ACUERDO DE DONACION PARA EL INICIO DEL PROCEDIMIENTO DE REVERSION	40	porcentual
PP	ID INDICADOR	TRIMESTRE	META PROGRAMADA
100205	1481	3ER TRIMESTRE	18
			META ALCANZADA
			18
			EFICACIA
			100%

NIVEL	INDICADOR	CANTIDAD PROGRAMADA	UNIDAD DE MEDIDA
ACTIVIDAD	PORCENTAJE DE LEVANTAMIENTOS TOPOGRAFICOS Y VISITAS REALIZADAS A AREAS DE DONACION	1000	PORCENTUAL
PP	ID INDICADOR	TRIMESTRE	META PROGRAMADA
100205	1483	3ER TRIMESTRE	18.50
			META ALCANZADA
			18.50
			EFICACIA
			100%

NIVEL	INDICADOR	CANTIDAD PROGRAMADA	UNIDAD DE MEDIDA
ACTIVIDAD	PORCENTAJE DE AREAS DE DONACION INCORPORADOS AL PADRON INMOBILIARIO	40	porcentual
PP	ID INDICADOR	TRIMESTRE	META PROGRAMADA
100205	1487	3ER TRIMESTRE	18.50
			META ALCANZADA
			18.50
			EFICACIA
			100%

FICHA MONITOREO 3ER TRIMESTRE 2019			
IDENTIFICACION DEL PROGRAMA			
Nombre del Programa	DISEÑO Y CONDUCCION DE LA POLITICA DE GASTO PUBLICO		
Unidad Responsable	TESORERIA MUNICIPAL		
Clave del Proyecto	P000002		
Nodo	EJE 5. INNOVACIÓN Y BUENA GOBERNANZA		
Estrategia	EJE 5. INNOVACIÓN Y BUENA GOBERNANZA		
Programa Estratégico	5.3.1 GOBIERNO TRANSPARENTE, ENFOCADO Y CON RUMBO		
Clasificación Económica	Gasto Corriente		
Tipo de Financiamiento	Municipal (100%)		
AVANCE PRESUPUESTARIO			
	MODIFICADO	EJERCIDO	ECONOMIA
3er Trimestre	\$8,454,964.06	\$6,433,124.37	76.1%
AVANCE DE METAS Y OBJETIVOS			
	EFICACIA	EFICIENCIA	IMCUMPL
3er Trimestre	99.3%	130.5%	92.3%

NIVEL	INDICADOR	CANTIDAD PROGRAMADA	UNIDAD DE MEDIDA
COMPONENTES	PORCENTAJE DE SOLICITUDES PROMOVIDAS POR LA CIUDADANIA	12	SOLICITUDES ATENDIDA
PP	ID INDICADOR	TRIMESTRE	META PROGRAMADA
P000002	9287	3ER TRIMESTRE	900
			META ALCANZADA
			900
			EFICACIA
			100%

Evaluador: LGLV Coordinador: AASH





Evaluación Trimestral de Eficacia, Economía y Eficiencia  
Tesorería Municipal de León

NIVEL	INDICADOR			CANTIDAD PROGRAMADA	UNIDAD DE MEDIDA	
ACTIVIDAD	PORCENTAJE DE ANALISIS SOBRE LA NATURALEZA DE LAS SOLICITUDES			12	SOLICITUDES ATENDIDA	
	PP	ID INDICADOR	TRIMESTRE	META PROGRAMADA	META ALCANZADA	EFICACIA
	P000002	866	3ER TRIMESTRE	900	900	100%

NIVEL	INDICADOR			CANTIDAD PROGRAMADA	UNIDAD DE MEDIDA	
COMPONENTES	PORCENTAJE DE SOLICITUDES DE DOCUMENTOS VALIDADOS			4	SOL VALIDADAS A TIEM	
	PP	ID INDICADOR	TRIMESTRE	META PROGRAMADA	META ALCANZADA	EFICACIA
	P000002	9289	3ER TRIMESTRE	300	300	100%

NIVEL	INDICADOR			CANTIDAD PROGRAMADA	UNIDAD DE MEDIDA	
ACTIVIDAD	PORCENTAJE DE DOCUMENTOS QUE INGRESAN DE LAS DEPENDENCIAS			4	DOCUMENTOS	
	PP	ID INDICADOR	TRIMESTRE	META PROGRAMADA	META ALCANZADA	EFICACIA
	P000002	867	3ER TRIMESTRE	300	300	100%

FICHA MONITOREO 3ER TRIMESTRE 2019			
IDENTIFICACIÓN DEL PROGRAMA			
Nombre del Programa	DISEÑO Y CONDUCCION DE LA POLITICA DE GASTO PUBLICO		
Unidad Responsable	DIRECCION GENERAL DE INVERSION PUBLICA		
Clave del Proyecto	P000002		
Nodo	EJE 5. INNOVACIÓN Y BUENA GOBERNANZA		
Estrategia	EJE 5. INNOVACIÓN Y BUENA GOBERNANZA		
Programa Estratégico	5.3.1 GOBIERNO TRANSPARENTE, ENFOCADO Y CON RUMBO		
Clasificación Económica	Gasto Corriente		
Tipo de Financiamiento	Municipal (100%)		
AVANCE PRESUPUESTARIO			
	MOBILIZADO	EJERCIDO	ECONOMÍA
3er Trimestre	\$7,932,133.14	\$5,978,437.97	75.4%
AVANCE DE METAS Y OBJETIVOS			
	EFICACIA	EFICIENCIA	IMCUMEP
3er Trimestre	99.3%	131.7%	92.1%

NIVEL	INDICADOR			CANTIDAD PROGRAMADA	UNIDAD DE MEDIDA	
COMPONENTES	PORCENTAJE DE ADMINISTRACION DEL GASTO PUBLICO OPERATIVO MUNICIPAL			1	PORCENTAJE	
	PP	ID INDICADOR	TRIMESTRE	META PROGRAMADA	META ALCANZADA	EFICACIA
	P000002	9285	3ER TRIMESTRE	50	50	100%

NIVEL	INDICADOR			CANTIDAD PROGRAMADA	UNIDAD DE MEDIDA	
ACTIVIDAD	PORCENTAJE DEL TOTAL DE COMPRAS REALIZADAS			1	Porcentual	
	PP	ID INDICADOR	TRIMESTRE	META PROGRAMADA	META ALCANZADA	EFICACIA
	P000002	862	3ER TRIMESTRE	100	100	100%

Evaluador: LGLY Coordinador: AASH



Evaluación Trimestral de Eficacia, Economía y Eficiencia  
Tesorería Municipal de León

NIVEL	INDICADOR	CANTIDAD PROGRAMADA	UNIDAD DE MEDIDA
ACTIVIDAD	PORCENTAJE DE PRESUPUESTO DEL GASTO EJERCIDO A TRAVES DE SOLICITUDES DE PAGO.	1	Porcentual
PP	ID INDICADOR	TRIMESTRE	META PROGRAMADA
			META ALCANZADA
			EFICACIA
P000002	1027	3ER TRIMESTRE	100
			100
			100%

NIVEL	INDICADOR	CANTIDAD PROGRAMADA	UNIDAD DE MEDIDA
ACTIVIDAD	PORCENTAJE DE AVANCE EN LOS PROCESOS Y MANUALES DE LA DIRECCION GENERAL DE INVERSION PUBLICA	1	Porcentual
PP	ID INDICADOR	TRIMESTRE	META PROGRAMADA
			META ALCANZADA
			EFICACIA
P000002	1028	3ER TRIMESTRE	50
			50
			100%

NIVEL	INDICADOR	CANTIDAD PROGRAMADA	UNIDAD DE MEDIDA
ACTIVIDAD	PORCENTAJE DE AVANCE EN LA ELABORACION DE 4 REPORTE DE SEGUIMIENTO DE EJECUCION DE RECURSOS	4	porcentual
PP	ID INDICADOR	TRIMESTRE	META PROGRAMADA
			META ALCANZADA
			EFICACIA
P000002	863	3ER TRIMESTRE	75
			75
			100%

NIVEL	INDICADOR	CANTIDAD PROGRAMADA	UNIDAD DE MEDIDA
ACTIVIDAD	PORCENTAJE DE AVANCE EN LA ELABORACION DE 4 REPORTE DE RECURSOS FEDERALES	4	Porcentual
PP	ID INDICADOR	TRIMESTRE	META PROGRAMADA
			META ALCANZADA
			EFICACIA
P000002	864	3ER TRIMESTRE	75
			75
			100%

NIVEL	INDICADOR	CANTIDAD PROGRAMADA	UNIDAD DE MEDIDA
COMPONENTES	PORCENTAJE DE AVANCE PRESUPUESTAL EN MATERIA DE PROYECTOS DE INVERSION PUBLICA.	1	PORCENTUAL
PP	ID INDICADOR	TRIMESTRE	META PROGRAMADA
			META ALCANZADA
			EFICACIA
P000002	9282	3ER TRIMESTRE	45
			63
			140%

NIVEL	INDICADOR	CANTIDAD PROGRAMADA	UNIDAD DE MEDIDA
ACTIVIDAD	PORCENTAJE DE AVANCE EN LA ELABORACION DE PROYECTO DE MODIFICACION AL PRESUPUESTO DEL PROGRAMA DE INVERSION PUBLICA MUNICIPAL.	1	PORCENTUAL
PP	ID INDICADOR	TRIMESTRE	META PROGRAMADA
			META ALCANZADA
			EFICACIA
P000002	859	3ER TRIMESTRE	75
			75
			100%

NIVEL	INDICADOR	CANTIDAD PROGRAMADA	UNIDAD DE MEDIDA
ACTIVIDAD	PORCENTAJE DE AVANCE EN LA EMISION DE 4 REPORTE DE SEGUIMIENTO DE LA MML Y PBR EN MATERIA DE PROYECTOS DE INVERSION PUBLICA.	4	PORCENTUAL
PP	ID INDICADOR	TRIMESTRE	META PROGRAMADA
			META ALCANZADA
			EFICACIA
P000002	860	3ER TRIMESTRE	75
			75
			100%

Evaluador: LGLV Coordinador: AASH



FICHA MONITOREO 3ER TRIMESTRE 2019			
IDENTIFICACIÓN DEL PROGRAMA			
Nombre del Programa	DISEÑO Y CONDUCCION DE LA POLITICA DE GASTO PUBLICO		
Unidad Responsable	DIRECCION GENERAL DE EGRESOS		
Clave del Proyecto	P000002		
Nodo	EJE 5. INNOVACIÓN Y BUENA GOBERNANZA		
Estrategia	EJE 5. INNOVACIÓN Y BUENA GOBERNANZA		
Programa Estratégico	5.3.1 GOBIERNO TRANSPARENTE, ENFOCADO Y CON RUMBO		
Clasificación Económica	Gasto Corriente		
Tipo de Financiamiento	Municipal (100%)		
AVANCE PRESUPUESTARIO			
	MODIFICADO	EJERCIDO	ECONOMÍA
3er Trimestre	\$19,774,843.96	\$13,467,187.93	68.1%
AVANCE DE METAS Y OBJETIVOS			
	EFICACIA	EFICIENCIA	IMCUMEP
3er Trimestre	99.3%	145.8%	89.9%

NIVEL	INDICADOR	CANTIDAD PROGRAMADA	UNIDAD DE MEDIDA											
COMPONENTES	PORCENTAJE DE CAPACITACIONES RECIBIDAS EN LA DIRECCION GENERAL DE EGRESOS	6	capacitaciones											
	<table border="1"> <thead> <tr> <th>ID INDICADOR</th> <th>TRIMESTRE</th> <th>META PROGRAMADA</th> <th>META ALCANZADA</th> <th>EFICACIA</th> </tr> </thead> <tbody> <tr> <td>P000002</td> <td>9303</td> <td>3ER TRIMESTRE</td> <td>50</td> <td>50</td> <td>100%</td> </tr> </tbody> </table>	ID INDICADOR	TRIMESTRE	META PROGRAMADA	META ALCANZADA	EFICACIA	P000002	9303	3ER TRIMESTRE	50	50	100%		
ID INDICADOR	TRIMESTRE	META PROGRAMADA	META ALCANZADA	EFICACIA										
P000002	9303	3ER TRIMESTRE	50	50	100%									

NIVEL	INDICADOR	CANTIDAD PROGRAMADA	UNIDAD DE MEDIDA											
ACTIVIDAD	PORCENTAJE DE CAPACITACIONES GESTIONADAS	6	capacitaciOn gestion											
	<table border="1"> <thead> <tr> <th>ID INDICADOR</th> <th>TRIMESTRE</th> <th>META PROGRAMADA</th> <th>META ALCANZADA</th> <th>EFICACIA</th> </tr> </thead> <tbody> <tr> <td>P000002</td> <td>1016</td> <td>3ER TRIMESTRE</td> <td>50</td> <td>50</td> <td>100%</td> </tr> </tbody> </table>	ID INDICADOR	TRIMESTRE	META PROGRAMADA	META ALCANZADA	EFICACIA	P000002	1016	3ER TRIMESTRE	50	50	100%		
ID INDICADOR	TRIMESTRE	META PROGRAMADA	META ALCANZADA	EFICACIA										
P000002	1016	3ER TRIMESTRE	50	50	100%									

NIVEL	INDICADOR	CANTIDAD PROGRAMADA	UNIDAD DE MEDIDA											
COMPONENTES	PORCENTAJE DE PROCESOS DE LA DIRECCION GENERAL DE EGRESOS MEJORADOS	1	difusiOn											
	<table border="1"> <thead> <tr> <th>ID INDICADOR</th> <th>TRIMESTRE</th> <th>META PROGRAMADA</th> <th>META ALCANZADA</th> <th>EFICACIA</th> </tr> </thead> <tbody> <tr> <td>P000002</td> <td>9304</td> <td>3ER TRIMESTRE</td> <td>50</td> <td>50</td> <td>100%</td> </tr> </tbody> </table>	ID INDICADOR	TRIMESTRE	META PROGRAMADA	META ALCANZADA	EFICACIA	P000002	9304	3ER TRIMESTRE	50	50	100%		
ID INDICADOR	TRIMESTRE	META PROGRAMADA	META ALCANZADA	EFICACIA										
P000002	9304	3ER TRIMESTRE	50	50	100%									

NIVEL	INDICADOR	CANTIDAD PROGRAMADA	UNIDAD DE MEDIDA											
ACTIVIDAD	PORCENTAJE DE PUBLICACIONES DEL MANUAL DE PROCEDIMIENTOS DE EGRESOS VIGENTE	1	MANUAL PUBLICADO											
	<table border="1"> <thead> <tr> <th>ID INDICADOR</th> <th>TRIMESTRE</th> <th>META PROGRAMADA</th> <th>META ALCANZADA</th> <th>EFICACIA</th> </tr> </thead> <tbody> <tr> <td>P000002</td> <td>1017</td> <td>3ER TRIMESTRE</td> <td>100</td> <td>100</td> <td>100%</td> </tr> </tbody> </table>	ID INDICADOR	TRIMESTRE	META PROGRAMADA	META ALCANZADA	EFICACIA	P000002	1017	3ER TRIMESTRE	100	100	100%		
ID INDICADOR	TRIMESTRE	META PROGRAMADA	META ALCANZADA	EFICACIA										
P000002	1017	3ER TRIMESTRE	100	100	100%									

NIVEL	INDICADOR	CANTIDAD PROGRAMADA	UNIDAD DE MEDIDA											
ACTIVIDAD	PORCENTAJE DE CAPACITACIONES REALIZADAS POR LA DIRECCION GENERAL DE EGRESOS	6	CAPACITACIONES											
	<table border="1"> <thead> <tr> <th>ID INDICADOR</th> <th>TRIMESTRE</th> <th>META PROGRAMADA</th> <th>META ALCANZADA</th> <th>EFICACIA</th> </tr> </thead> <tbody> <tr> <td>P000002</td> <td>1018</td> <td>3ER TRIMESTRE</td> <td>50</td> <td>50</td> <td>100%</td> </tr> </tbody> </table>	ID INDICADOR	TRIMESTRE	META PROGRAMADA	META ALCANZADA	EFICACIA	P000002	1018	3ER TRIMESTRE	50	50	100%		
ID INDICADOR	TRIMESTRE	META PROGRAMADA	META ALCANZADA	EFICACIA										
P000002	1018	3ER TRIMESTRE	50	50	100%									

NIVEL	INDICADOR	CANTIDAD PROGRAMADA	UNIDAD DE MEDIDA											
COMPONENTES	PORCENTAJE DE MODIFICACIONES PRESUPUESTALES	100	%DE DEMANDA											
	<table border="1"> <thead> <tr> <th>ID INDICADOR</th> <th>TRIMESTRE</th> <th>META PROGRAMADA</th> <th>META ALCANZADA</th> <th>EFICACIA</th> </tr> </thead> <tbody> <tr> <td>P000002</td> <td>9305</td> <td>3ER TRIMESTRE</td> <td>800</td> <td>800</td> <td>100%</td> </tr> </tbody> </table>	ID INDICADOR	TRIMESTRE	META PROGRAMADA	META ALCANZADA	EFICACIA	P000002	9305	3ER TRIMESTRE	800	800	100%		
ID INDICADOR	TRIMESTRE	META PROGRAMADA	META ALCANZADA	EFICACIA										
P000002	9305	3ER TRIMESTRE	800	800	100%									

Evaluador: LCV Coordinador: AASH



Evaluación Trimestral de Eficacia, Economía y Eficiencia  
Tesorería Municipal de León

NIVEL	INDICADOR	CANTIDAD PROGRAMADA	UNIDAD DE MEDIDA
ACTIVIDAD	PORCENTAJE DE SOLICITUDES DE PAGO VALIDADAS	100	% DE DEMANDA
PP	ID INDICADOR	TRIMESTRE	META PROGRAMADA
			META ALCANZADA
			EFICACIA
P000002	1019	3ER TRIMESTRE	900
			900
			100%

NIVEL	INDICADOR	CANTIDAD PROGRAMADA	UNIDAD DE MEDIDA
ACTIVIDAD	PORCENTAJE DE CONTRATOS VALIDADOS	100	% DE DEMANDA
PP	ID INDICADOR	TRIMESTRE	META PROGRAMADA
			META ALCANZADA
			EFICACIA
P000002	1020	3ER TRIMESTRE	900
			900
			100%

NIVEL	INDICADOR	CANTIDAD PROGRAMADA	UNIDAD DE MEDIDA
COMPONENTES	PORCENTAJE DE AVANCE DE INTEGRACION DE INFORMACION CON REGISTRO CONTABLE	12	EDOS FINANCIEROS
PP	ID INDICADOR	TRIMESTRE	META PROGRAMADA
			META ALCANZADA
			EFICACIA
P000002	9306	3ER TRIMESTRE	74.97
			74.97
			100%

NIVEL	INDICADOR	CANTIDAD PROGRAMADA	UNIDAD DE MEDIDA
ACTIVIDAD	PORCENTAJE DE DECLARACIONES DE RETENCION DE IMPUESTOS	100	RETENCIONES
PP	ID INDICADOR	TRIMESTRE	META PROGRAMADA
			META ALCANZADA
			EFICACIA
P000002	1021	3ER TRIMESTRE	74.97
			74.97
			100%

NIVEL	INDICADOR	CANTIDAD PROGRAMADA	UNIDAD DE MEDIDA
ACTIVIDAD	PORCENTAJE DE INFORMACION FINANCIERA MUNICIPAL INTEGRADA TRIMESTRALMENTE	100	PUB D INF FINANCIERA
PP	ID INDICADOR	TRIMESTRE	META PROGRAMADA
			META ALCANZADA
			EFICACIA
P000002	1022	3ER TRIMESTRE	50
			50
			100%

NIVEL	INDICADOR	CANTIDAD PROGRAMADA	UNIDAD DE MEDIDA
ACTIVIDAD	PORCENTAJE DE ELABORACION DE ESTADOS FINANCIEROS CONTABLES	100	CUENTA PUBLICA
PP	ID INDICADOR	TRIMESTRE	META PROGRAMADA
			META ALCANZADA
			EFICACIA
P000002	1023	3ER TRIMESTRE	50
			25
			50%

NIVEL	INDICADOR	CANTIDAD PROGRAMADA	UNIDAD DE MEDIDA
COMPONENTES	PORCENTAJE DE 12 INFORMES MENSUALES DE ACTIVIDADES	12	RPTE DE ACTIVIDADES
PP	ID INDICADOR	TRIMESTRE	META PROGRAMADA
			META ALCANZADA
			EFICACIA
P000002	9307	3ER TRIMESTRE	74.97
			74.97
			100%

NIVEL	INDICADOR	CANTIDAD PROGRAMADA	UNIDAD DE MEDIDA
ACTIVIDAD	PORCENTAJE DE DEPURACION DE CONCILIACIONES BANCARIAS	100	CONCILIACION
PP	ID INDICADOR	TRIMESTRE	META PROGRAMADA
			META ALCANZADA
			EFICACIA
P000002	1024	3ER TRIMESTRE	74.97
			66.64
			88.9%

NIVEL	INDICADOR	CANTIDAD PROGRAMADA	UNIDAD DE MEDIDA
ACTIVIDAD	PORCENTAJE DE APLICACION CORRECTA DEL REGISTRO DE MINISTRACIONES A TRAVES DE RECIBOS EMITIDOS	100	RECIBOS
PP	ID INDICADOR	TRIMESTRE	META PROGRAMADA
			META ALCANZADA
			EFICACIA
P000002	1025	3ER TRIMESTRE	74.97
			74.97
			100%

Evaluador: LGLV Coordinador: AESH



Evaluación Trimestral de Eficacia, Economía y Eficiencia  
Tesorería Municipal de León

NIVEL	INDICADOR	CANTIDAD PROGRAMADA	UNIDAD DE MEDIDA												
ACTIVIDAD	PORCENTAJE DE REPORTES EMITIDOS DE VENCIMIENTOS DE INVERSION.	100	REPORTES												
	<table border="1"> <thead> <tr> <th>ID</th> <th>INDICADOR</th> <th>TRIMESTRE</th> <th>META PROGRAMADA</th> <th>META ALCANZADA</th> <th>EFICACIA</th> </tr> </thead> <tbody> <tr> <td>P000002</td> <td>1026</td> <td>3ER TRIMESTRE</td> <td>74.97</td> <td>74.97</td> <td>100%</td> </tr> </tbody> </table>	ID	INDICADOR	TRIMESTRE	META PROGRAMADA	META ALCANZADA	EFICACIA	P000002	1026	3ER TRIMESTRE	74.97	74.97	100%		
ID	INDICADOR	TRIMESTRE	META PROGRAMADA	META ALCANZADA	EFICACIA										
P000002	1026	3ER TRIMESTRE	74.97	74.97	100%										

FICHA MONITOREO 3ER TRIMESTRE 2019			
IDENTIFICACIÓN DEL PROGRAMA			
Nombre del Programa	DISEÑO DE LA POLITICA DE INGRESOS		
Unidad Responsable	DIRECCION GENERAL DE INGRESOS		
Clave del Proyecto	P000003		
Nodo	NODO B - LEÓN COMPACTO, INTELIGENTE Y CONECTADO		
Estrategia	NODO B - LEÓN COMPACTO, INTELIGENTE Y CONECTADO		
Programa Estratégico	B001 Gobierno Abierto		
Clasificación Económica	Gasto Corriente		
Tipo de Financiamiento	Municipal (100%)		
AVANCE PRESUPUESTARIO			
	MODIFICADO	EJERCIDO	ECONOMÍA
3er Trimestre	\$108,497,555.01	\$76,224,589.49	70.3%
AVANCE DE METAS Y OBJETIVOS			
	EFICACIA	EFICIENCIA	IMCUMEP
3er Trimestre	100.0%	142.3%	91.1%

NIVEL	INDICADOR	CANTIDAD PROGRAMADA	UNIDAD DE MEDIDA												
ACTIVIDAD	PORCENTAJE DE PAGOS RECIBIDOS POR DISTINTOS CONCEPTOS ESTABLECIDOS EN LOS DIFERENTES ORDENAMIENTOS LEGALES	100	PORCENTUAL												
	<table border="1"> <thead> <tr> <th>ID</th> <th>INDICADOR</th> <th>TRIMESTRE</th> <th>META PROGRAMADA</th> <th>META ALCANZADA</th> <th>EFICACIA</th> </tr> </thead> <tbody> <tr> <td>P000003</td> <td>839</td> <td>3ER TRIMESTRE</td> <td>75.01</td> <td>75.01</td> <td>100%</td> </tr> </tbody> </table>	ID	INDICADOR	TRIMESTRE	META PROGRAMADA	META ALCANZADA	EFICACIA	P000003	839	3ER TRIMESTRE	75.01	75.01	100%		
ID	INDICADOR	TRIMESTRE	META PROGRAMADA	META ALCANZADA	EFICACIA										
P000003	839	3ER TRIMESTRE	75.01	75.01	100%										

NIVEL	INDICADOR	CANTIDAD PROGRAMADA	UNIDAD DE MEDIDA												
ACTIVIDAD	PORCENTAJE DE ACCIONES DE ADMINISTRACION Y GESTION DE DOCUMENTOS EN RESGUARDO RETENIDOS EN GARANTIA POR PARTE DE LAS DIRECCIONES GENERALES DE TRANSITO Y MOVILIDAD PARA APOYO A LA CIUDADANIA	100	PORCENTUAL												
	<table border="1"> <thead> <tr> <th>ID</th> <th>INDICADOR</th> <th>TRIMESTRE</th> <th>META PROGRAMADA</th> <th>META ALCANZADA</th> <th>EFICACIA</th> </tr> </thead> <tbody> <tr> <td>P000003</td> <td>840</td> <td>3ER TRIMESTRE</td> <td>75.01</td> <td>75.01</td> <td>100%</td> </tr> </tbody> </table>	ID	INDICADOR	TRIMESTRE	META PROGRAMADA	META ALCANZADA	EFICACIA	P000003	840	3ER TRIMESTRE	75.01	75.01	100%		
ID	INDICADOR	TRIMESTRE	META PROGRAMADA	META ALCANZADA	EFICACIA										
P000003	840	3ER TRIMESTRE	75.01	75.01	100%										

NIVEL	INDICADOR	CANTIDAD PROGRAMADA	UNIDAD DE MEDIDA												
ACTIVIDAD	PORCENTAJE DE AVANCE EN LA RECUPERACION DE PROCEDIMIENTOS ADMINISTRATIVOS DE UN PADRON DE CUENTAS VIGENTES CON CORTE AL 02 DE ENERO DEL 2019.	100	PORCENTUAL												
	<table border="1"> <thead> <tr> <th>ID</th> <th>INDICADOR</th> <th>TRIMESTRE</th> <th>META PROGRAMADA</th> <th>META ALCANZADA</th> <th>EFICACIA</th> </tr> </thead> <tbody> <tr> <td>P000003</td> <td>841</td> <td>3ER TRIMESTRE</td> <td>50</td> <td>61.83</td> <td>123.7%</td> </tr> </tbody> </table>	ID	INDICADOR	TRIMESTRE	META PROGRAMADA	META ALCANZADA	EFICACIA	P000003	841	3ER TRIMESTRE	50	61.83	123.7%		
ID	INDICADOR	TRIMESTRE	META PROGRAMADA	META ALCANZADA	EFICACIA										
P000003	841	3ER TRIMESTRE	50	61.83	123.7%										

NIVEL	INDICADOR	CANTIDAD PROGRAMADA	UNIDAD DE MEDIDA												
ACTIVIDAD	PORCENTAJE DE AVANCE EN LA RECUPERACION DE CREDITOS DERIVADOS DE PROCEDIMIENTOS ADMINISTRATIVOS MAYORES A 5 MIL PESOS.	100	PORCENTUAL												
	<table border="1"> <thead> <tr> <th>ID</th> <th>INDICADOR</th> <th>TRIMESTRE</th> <th>META PROGRAMADA</th> <th>META ALCANZADA</th> <th>EFICACIA</th> </tr> </thead> <tbody> <tr> <td>P000003</td> <td>842</td> <td>3ER TRIMESTRE</td> <td>68</td> <td>67.38</td> <td>99.1%</td> </tr> </tbody> </table>	ID	INDICADOR	TRIMESTRE	META PROGRAMADA	META ALCANZADA	EFICACIA	P000003	842	3ER TRIMESTRE	68	67.38	99.1%		
ID	INDICADOR	TRIMESTRE	META PROGRAMADA	META ALCANZADA	EFICACIA										
P000003	842	3ER TRIMESTRE	68	67.38	99.1%										

Evaluador: LGLV Coordinador: ALGH



Evaluación Trimestral de Eficacia, Economía y Eficiencia  
Tesorería Municipal de León

NIVEL	INDICADOR	CANTIDAD PROGRAMADA	UNIDAD DE MEDIDA		
ACTIVIDAD	PORCENTAJE DE AVANCE EN LA RECUPERACION DE CREDITOS PAGADOS DERIVADOS DEL PROCEDIMIENTO ADMINISTRATIVO DE EJECUCION MAYORES A 10 MIL PESOS	100	PORCENTUAL		
PP	ID	TRIMESTRE	META PROGRAMADA	META ALCANZADA	EFICACIA
P000003	843	3ER TRIMESTRE	68	74.09	109%
NIVEL	INDICADOR	CANTIDAD PROGRAMADA	UNIDAD DE MEDIDA		
ACTIVIDAD	PORCENTAJE DE AVANCE EN LOS CREDITOS CONCLUIDOS HASTA LA ULTIMA ETAPA PROCESAL FACTIBLE DE LOS CREDITOS PROPUESTOS	100	PORCENTUAL		
PP	ID	TRIMESTRE	META PROGRAMADA	META ALCANZADA	EFICACIA
P000003	844	3ER TRIMESTRE	68	72.48	106.6%
NIVEL	INDICADOR	CANTIDAD PROGRAMADA	UNIDAD DE MEDIDA		
ACTIVIDAD	PORCENTAJE DE AVANCE EN ACCIONES DE DETERMINACION DE LA FACTURACION GLOBAL DEL IMPUESTO PREDIAL PARA EL EJERCICIO FISCAL 2019	100	PORCENTUAL		
PP	ID	TRIMESTRE	META PROGRAMADA	META ALCANZADA	EFICACIA
P000003	845	3ER TRIMESTRE	100	100	100%
NIVEL	INDICADOR	CANTIDAD PROGRAMADA	UNIDAD DE MEDIDA		
ACTIVIDAD	PORCENTAJE DE AVANCE EN ACCIONES DE LA DETERMINACION DEL IMPUESTO SOBRE ADQUISICIONES DE BIENES INMUEBLES	100	PORCENTUAL		
PP	ID	TRIMESTRE	META PROGRAMADA	META ALCANZADA	EFICACIA
P000003	846	3ER TRIMESTRE	75.01	82.36	109.8%
NIVEL	INDICADOR	CANTIDAD PROGRAMADA	UNIDAD DE MEDIDA		
ACTIVIDAD	PORCENTAJE DE AVANCE EN ACCIONES DE LA DETERMINACION DEL IMPUESTO SOBRE DIVISION Y LOTIFICACION DE BIENES INMUEBLES	100	PORCENTUAL		
PP	ID	TRIMESTRE	META PROGRAMADA	META ALCANZADA	EFICACIA
P000003	847	3ER TRIMESTRE	75.01	84.34	112.4%
NIVEL	INDICADOR	CANTIDAD PROGRAMADA	UNIDAD DE MEDIDA		
ACTIVIDAD	PORCENTAJE DE AVANCE EN ACCIONES DE LA ACTUALIZACION AL PADRON INMOBILIARIO DEL VALOR FISCAL DE LOS AVALUOS QUE REALIZA LA DIRECCION DE CATASTRO	100	PORCENTUAL		
PP	ID	TRIMESTRE	META PROGRAMADA	META ALCANZADA	EFICACIA
P000003	848	3ER TRIMESTRE	75.01	77.30	103.1%
NIVEL	INDICADOR	CANTIDAD PROGRAMADA	UNIDAD DE MEDIDA		
ACTIVIDAD	PORCENTAJE DE AVANCE EN LA GENERACION DE AVALUOS DE ACTUALIZACION DEL VALOR FISCAL DEL PADRON INMOBILIARIO	100	PORCENTUAL		
PP	ID	TRIMESTRE	META PROGRAMADA	META ALCANZADA	EFICACIA
P000003	849	3ER TRIMESTRE	81	83.56	103.2%
NIVEL	INDICADOR	CANTIDAD PROGRAMADA	UNIDAD DE MEDIDA		
ACTIVIDAD	PORCENTAJE DE AVANCE EN ACCIONES DE REVISION DE LAS LICENCIAS POR TERMINACION DE OBRA EMITIDA POR LA DIRECCION GENERAL DE DESARROLLO URBANO DE LAS CUALES EL CONTRIBUYENTE NO MANIFESTO LA ACTUALIZACION DEL VALOR FISCAL	100	PORCENTUAL		
PP	ID	TRIMESTRE	META PROGRAMADA	META ALCANZADA	EFICACIA
P000003	850	3ER TRIMESTRE	74.97	80.95	108%
NIVEL	INDICADOR	CANTIDAD PROGRAMADA	UNIDAD DE MEDIDA		
ACTIVIDAD	PORCENTAJE DE AVANCE EN ACCIONES DE DIGITALIZACION A LA BASE DE DATOS Y SU INCORPORACION A LA CARTOGRAFIA DIGITAL DE NUESTRO SISTEMA	100	PORCENTUAL		
PP	ID	TRIMESTRE	META PROGRAMADA	META ALCANZADA	EFICACIA
P000003	851	3ER TRIMESTRE	75.01	83.20	110.9%

Evaluador: LGLV Coordinador: ALSH



Evaluación Trimestral de Eficacia, Economía y Eficiencia  
Tesorería Municipal de León

NIVEL	INDICADOR	CANTIDAD PROGRAMADA	UNIDAD DE MEDIDA
ACTIVIDAD	PORCENTAJE DE AVANCE EN ACCIONES DE RECEPCIÓN DE AVALUOS FISCALES PARA SU AUTORIZACIÓN TRAMITADOS POR PERITOS EXTERNOS	100	PORCENTUAL
	PP ID INDICADOR TRIMESTRE META PROGRAMADA META ALCANZADA EFICACIA		
	P000003 852 3ER TRIMESTRE 74.97 77.18 102.9%		

FICHA MONITOREO 3ER TRIMESTRE 2019			
IDENTIFICACIÓN DEL PROGRAMA			
Nombre del Programa	ACTIVIDADES DE APOYO ADMINISTRATIVO		
Unidad Responsable	DIRECCION GENERAL DE RECURSOS MATERIALES Y SERVICIOS GENERALES		
Clave del Proyecto	M000001		
Nodo	EJE 5. INNOVACIÓN Y BUENA GOBERNANZA		
Estrategia	EJE 5. INNOVACIÓN Y BUENA GOBERNANZA		
Programa Estratégico	5.3.1 GOBIERNO TRANSPARENTE, ENFOCADO Y CON RUMBO		
Clasificación Económica	Gasto Corriente		
Tipo de Financiamiento	Municipal (100%)		
AVANCE PRESUPUESTARIO			
	MODIFICADO	EJERCIDO	ECONOMÍA
3er Trimestre	\$46,917,662.72	\$34,449,680.98	73.4%
AVANCE DE METAS Y OBJETIVOS			
	EFICACIA	EFICIENCIA	IMCUMEP
3er Trimestre	100.0%	136.2%	92.0%

NIVEL	INDICADOR	CANTIDAD PROGRAMADA	UNIDAD DE MEDIDA
PROPOSITO	PORCENTAJE DE CONTROLES EFICIENTES IMPLEMENTADOS RESPECTO A CADA DIRECCION DE AREA ADSCRITA	1	PORCENTUAL
	PP ID INDICADOR TRIMESTRE META PROGRAMADA META ALCANZADA EFICACIA		
	M000001 9247 3ER TRIMESTRE 1 0 0%		

NIVEL	INDICADOR	CANTIDAD PROGRAMADA	UNIDAD DE MEDIDA
ACTIVIDAD	PROGRAMA ANUAL DE ADQUISICIONES 2019 APROBADO	1	PORCENTUAL
	PP ID INDICADOR TRIMESTRE META PROGRAMADA META ALCANZADA EFICACIA		
	M000001 1058 3ER TRIMESTRE 1 100 10000%		

NIVEL	INDICADOR	CANTIDAD PROGRAMADA	UNIDAD DE MEDIDA
COMPONENTES	PORCENTAJE DE AHORRO EN LA OPERACION DEL PROCEDIMIENTO DE ADQUISICIONES DE BIENES E INSUMOS PARA LA DEPENDENCIAS DEL MUNICIPIO DE LEON.	4	PORCENTUAL
	PP ID INDICADOR TRIMESTRE META PROGRAMADA META ALCANZADA EFICACIA		
	M000001 9229 3ER TRIMESTRE 77.95 77.95 100%		

NIVEL	INDICADOR	CANTIDAD PROGRAMADA	UNIDAD DE MEDIDA
ACTIVIDAD	PORCENTAJE DE REFERENCIAS ADJUDICADAS SEGUN EL PROGRAMA DE ADQUISICIONES	4	POCENTUAL
	PP ID INDICADOR TRIMESTRE META PROGRAMADA META ALCANZADA EFICACIA		
	M000001 1059 3ER TRIMESTRE 75 75 100%		

Evaluador: LGLY Coordinador: ALSH





Evaluación Trimestral de Eficacia, Economía y Eficiencia  
Tesorería Municipal de León

NIVEL	INDICADOR			CANTIDAD PROGRAMADA	UNIDAD DE MEDIDA	
ACTIVIDAD	PORCENTAJE DE INVESTIGACIONES DE MERCADO REVISADAS Y REPORTADAS SEGUN EL PROGRAMA DE ADQUISICIONES			4	PORCENTUAL	
	PP	ID	TRIMESTRE	META PROGRAMADA	META ALCANZADA	EFICACIA
	M000001	1060	3ER TRIMESTRE	75	75	100%
NIVEL	INDICADOR			CANTIDAD PROGRAMADA	UNIDAD DE MEDIDA	
COMPONENTES	PADRON DE PROVEEDORES DIGITAL			4	PORCENTUAL	
	PP	ID	TRIMESTRE	META PROGRAMADA	META ALCANZADA	EFICACIA
	M000001	9231	3ER TRIMESTRE	75	75	100%
NIVEL	INDICADOR			CANTIDAD PROGRAMADA	UNIDAD DE MEDIDA	
ACTIVIDAD	PORCENTAJE DE PROVEEDORES REFRENDADOS RESPECTO AL TOTAL DE LOS PROVEEDORES VIGENTES EL AÑO INMENMDIATO ANTERIOR			4	PORCENTUAL	
	PP	ID	TRIMESTRE	META PROGRAMADA	META ALCANZADA	EFICACIA
	M000001	1061	3ER TRIMESTRE	75	75	100%
NIVEL	INDICADOR			CANTIDAD PROGRAMADA	UNIDAD DE MEDIDA	
COMPONENTES	PORCENTAJE DE BIENES INMUEBLES REGISTRADOS EN LOS INVENTARIOS DEL MUNICIPIO			2	PORCENTUAL	
	PP	ID	TRIMESTRE	META PROGRAMADA	META ALCANZADA	EFICACIA
	M000001	9233	3ER TRIMESTRE	25	25	100%
NIVEL	INDICADOR			CANTIDAD PROGRAMADA	UNIDAD DE MEDIDA	
ACTIVIDAD	NUMERO DE VERIFICACIONES REALIZADAS A LOS INMUEBLES QUE CONFORMAN EL PADRON INMOBILIARIO			4	NUMERICO	
	PP	ID	TRIMESTRE	META PROGRAMADA	META ALCANZADA	EFICACIA
	M000001	1063	3ER TRIMESTRE	9.39	9.39	100%
NIVEL	INDICADOR			CANTIDAD PROGRAMADA	UNIDAD DE MEDIDA	
ACTIVIDAD	NUMERO DE SOLICITUDES DE LEVANTAMIENTOS TOPOGRAFICOS REALIZADOS A INMUEBLES PROPIEDAD DEL MUNICIPIO			4	NUMERICO	
	PP	ID	TRIMESTRE	META PROGRAMADA	META ALCANZADA	EFICACIA
	M000001	1064	3ER TRIMESTRE	9.39	9.39	100%
NIVEL	INDICADOR			CANTIDAD PROGRAMADA	UNIDAD DE MEDIDA	
ACTIVIDAD	PORCENTAJE DE DONACIONES REALIZADAS A FAVOR DE INSTITUCIONES PUBLICAS Y PRIVADAS			4	PORCENTUAL	
	PP	ID	TRIMESTRE	META PROGRAMADA	META ALCANZADA	EFICACIA
	M000001	1065	3ER TRIMESTRE	9.39	9.39	100%
NIVEL	INDICADOR			CANTIDAD PROGRAMADA	UNIDAD DE MEDIDA	
ACTIVIDAD	PORCENTAJE DE SOLICITUDES DE AVALUOS DE INMUEBLES PROPIEDAD DEL MUNICIPIO			4	NUMERICO	
	PP	ID	TRIMESTRE	META PROGRAMADA	META ALCANZADA	EFICACIA
	M000001	1066	3ER TRIMESTRE	9.39	9.39	100%
NIVEL	INDICADOR			CANTIDAD PROGRAMADA	UNIDAD DE MEDIDA	
COMPONENTES	PORCENTAJE DE BIENES MUEBLES REGISTRADOS EN LOS INVENTARIOS DEL MUNICIPIO			2	PORCENTUAL	
	PP	ID	TRIMESTRE	META PROGRAMADA	META ALCANZADA	EFICACIA
	M000001	9235	3ER TRIMESTRE	25	25	100%

Evaluador: LCLV Coordinador: ALSH





Evaluación Trimestral de Eficacia, Economía y Eficiencia  
Tesorería Municipal de León

NIVEL	INDICADOR			CANTIDAD PROGRAMADA	UNIDAD DE MEDIDA
ACTIVIDAD	PORCENTAJE DE CONSUMOS Y RENDIMIENTOS DE COMBUSTIBLE DE LOS VEHICULOS PROPIEDAD DEL MUNICIPIO			4	PORCENTUAL
	ID INDICADOR	TRIMESTRE	META PROGRAMADA	META ALCANZADA	EFICACIA
	M000001 1067	3ER TRIMESTRE	7.50	7.50	100%
NIVEL	INDICADOR			CANTIDAD PROGRAMADA	UNIDAD DE MEDIDA
ACTIVIDAD	NUMERO DE UNIDADES VEHICULARES DEL MUNICIPIO QUE ENCUENTREN CON SU MANTENIMIENTO PREVENTIVO.			4	NUMERICO
	ID INDICADOR	TRIMESTRE	META PROGRAMADA	META ALCANZADA	EFICACIA
	M000001 1068	3ER TRIMESTRE	7.50	7.50	100%
NIVEL	INDICADOR			CANTIDAD PROGRAMADA	UNIDAD DE MEDIDA
ACTIVIDAD	PORCENTAJE DE CONTRATOS DE ARRENDAMIENTO FIRMADOS			4	PORCENTUAL
	ID INDICADOR	TRIMESTRE	META PROGRAMADA	META ALCANZADA	EFICACIA
	M000001 1069	3ER TRIMESTRE	7.50	7.50	100%
NIVEL	INDICADOR			CANTIDAD PROGRAMADA	UNIDAD DE MEDIDA
ACTIVIDAD	PORCENTAJE DE SINIETROS REPORTADOS DERIVADOS DE LAS DIFERENTES POLIZAS DE SEGUROS CONTRATADAS			4	PORCENTUAL
	ID INDICADOR	TRIMESTRE	META PROGRAMADA	META ALCANZADA	EFICACIA
	M000001 1070	3ER TRIMESTRE	7.50	7.50	100%
NIVEL	INDICADOR			CANTIDAD PROGRAMADA	UNIDAD DE MEDIDA
ACTIVIDAD	PORCENTAJE DE FALTANTES DE BIENES MUEBLES Y EQUIPO DE COMPUTO			4	PORCENTUAL
	ID INDICADOR	TRIMESTRE	META PROGRAMADA	META ALCANZADA	EFICACIA
	M000001 1071	3ER TRIMESTRE	7.50	7.50	100%
NIVEL	INDICADOR			CANTIDAD PROGRAMADA	UNIDAD DE MEDIDA
COMPONENTES	PORCENTAJE DE ATENCION DE SERVICIOS GENERALES PARA LAS DIFERENTES DEPENDENCIAS DEL MUNICIPIO, CONTRATADOS			4	PORCENTUAL
	ID INDICADOR	TRIMESTRE	META PROGRAMADA	META ALCANZADA	EFICACIA
	M000001 9237	3ER TRIMESTRE	75	75	100%
NIVEL	INDICADOR			CANTIDAD PROGRAMADA	UNIDAD DE MEDIDA
ACTIVIDAD	PORCENTAJE DE REUNIONES GENERADAS CON LAS DIVERSAS DEPENDENCIAS DEL MUNICIPIO			4	NUMERICO
	ID INDICADOR	TRIMESTRE	META PROGRAMADA	META ALCANZADA	EFICACIA
	M000001 1072	3ER TRIMESTRE	75	75	100%
NIVEL	INDICADOR			CANTIDAD PROGRAMADA	UNIDAD DE MEDIDA
COMPONENTES	PORCENTAJE DE ATENCION DE SERVICIOS GENERALES DE MANTENIMIENTO PARA LAS DIFERENTES DEPENDENCIAS DEL MUNICIPIO, REALIZADOS			4	PORCENTUAL
	ID INDICADOR	TRIMESTRE	META PROGRAMADA	META ALCANZADA	EFICACIA
	M000001 9238	3ER TRIMESTRE	75	75	100%
NIVEL	INDICADOR			CANTIDAD PROGRAMADA	UNIDAD DE MEDIDA
ACTIVIDAD	PROMEDIO DE EFECTIVIDAD REGISTRADA EN LA ATENCION DE FOLIOS DE SEGUIMIENTO ATENDIDOS POR JEFATURA Y/O AREA RESPONSABLE			4	NUMERICO
	ID INDICADOR	TRIMESTRE	META PROGRAMADA	META ALCANZADA	EFICACIA
	M000001 1073	3ER TRIMESTRE	75	51	68%

Evaluador: LGLV Coordinador: ASH



Evaluación Trimestral de Eficacia, Economía y Eficiencia  
Tesorería Municipal de León

NIVEL	INDICADOR	CANTIDAD PROGRAMADA	UNIDAD DE MEDIDA
COMPONENTES	PORCENTAJE DE EDIFICIOS Y TOMAS MUNICIPALES EVALUADOS, POR JEFATURA Y/O AREA RESPONSABLE	2	PORCENTUAL
PP	ID INDICADOR	TRIMESTRE	META PROGRAMADA
M000001	9239	3ER TRIMESTRE	75
			META ALCANZADA
			51
			EFICACIA
			68%
NIVEL	INDICADOR	CANTIDAD PROGRAMADA	UNIDAD DE MEDIDA
ACTIVIDAD	NUMERO DE LEVANTAMIENTOS REALIZADOS A LAS EDIFICIOS Y TOMAS MUNICIPALES	2	NUMERICO
PP	ID INDICADOR	TRIMESTRE	META PROGRAMADA
M000001	1074	3ER TRIMESTRE	75
			META ALCANZADA
			75
			EFICACIA
			100%
NIVEL	INDICADOR	CANTIDAD PROGRAMADA	UNIDAD DE MEDIDA
COMPONENTES	REPARACIONES MENORES	12	PORCENTUAL
PP	ID INDICADOR	TRIMESTRE	META PROGRAMADA
M000001	9240	3ER TRIMESTRE	96.98
			META ALCANZADA
			96.98
			EFICACIA
			100%
NIVEL	INDICADOR	CANTIDAD PROGRAMADA	UNIDAD DE MEDIDA
ACTIVIDAD	PORCENTAJE DEL REGISTRO DE PAGO A PROVEEDORES	12	PORCENTUAL
PP	ID INDICADOR	TRIMESTRE	META PROGRAMADA
M000001	1075	3ER TRIMESTRE	24.88
			META ALCANZADA
			24.37
			EFICACIA
			98%
NIVEL	INDICADOR	CANTIDAD PROGRAMADA	UNIDAD DE MEDIDA
ACTIVIDAD	PROCESO DE REPARACION VEHICULAR DE UNIDADES OFICIALES	12	NUMERICO
PP	ID INDICADOR	TRIMESTRE	META PROGRAMADA
M000001	1076	3ER TRIMESTRE	96.98
			META ALCANZADA
			96.98
			EFICACIA
			100%

FIGHA MONITOREO 3ER TRIMESTRE 2019			
IDENTIFICACIÓN DEL PROGRAMA			
Nombre del Programa	<b>ACTIVIDADES DE APOYO ADMINISTRATIVO</b>		
Unidad Responsable	DIRECCION GENERAL DE GESTION, ADMINISTRACION Y ENLACE GUBERNAMENTAL		
Clave del Proyecto	M000001		
Nodo	EJE 5. INNOVACIÓN Y BUENA GOBERNANZA		
Estrategia	EJE 5. INNOVACIÓN Y BUENA GOBERNANZA		
Programa Estratégico	5.3.1 GOBIERNO TRANSPARENTE, ENFOCADO Y CON RUMBO		
Clasificación Económica	Gasto Corriente		
Tipo de Financiamiento	Municipal (100%)		
AVANCE PRESUPUESTARIO			
	MODIFICADO	EJERCIDO	ECONOMÍA
3er Trimestre	\$20,408,799.81	\$14,070,631.38	68.9%
AVANCE DE METAS Y OBJETIVOS			
	EFICACIA	EFICIENCIA	IMCUMEP
3er Trimestre	100.0%	145.0%	90.7%

NIVEL	INDICADOR	CANTIDAD PROGRAMADA	UNIDAD DE MEDIDA
PROPOSITO	PORCENTAJE DE INDICE DE SATISFACCION	12	PORCENTAJE
PP	ID INDICADOR	TRIMESTRE	META PROGRAMADA
M000001	9064	3ER TRIMESTRE	9
			META ALCANZADA
			9
			EFICACIA
			100%

Evaluador: *[Signature]* Coordinador: *[Signature]*



Evaluación Trimestral de Eficacia, Economía y Eficiencia  
Tesorería Municipal de León

NIVEL	INDICADOR	CANTIDAD PROGRAMADA	UNIDAD DE MEDIDA
COMPONENTES	PORCENTAJE DE NUMERO DE USUARIOS ATENDIDOS	12	SOLICITUDES ATENDIDA
PP	ID INDICADOR	TRIMESTRE	META PROGRAMADA
			META ALCANZADA
			EFICACIA
M000001	9047	3ER TRIMESTRE	900
			900
			100%

NIVEL	INDICADOR	CANTIDAD PROGRAMADA	UNIDAD DE MEDIDA
ACTIVIDAD	PORCENTAJE DE SALAS APARTADAS	12	SOLICITUD
PP	ID INDICADOR	TRIMESTRE	META PROGRAMADA
			META ALCANZADA
			EFICACIA
M000001	869	3ER TRIMESTRE	900
			900
			100%

NIVEL	INDICADOR	CANTIDAD PROGRAMADA	UNIDAD DE MEDIDA
ACTIVIDAD	PORCENTAJE DE HORAS MONITOREADAS	12	HORAS MONITOREADAS
PP	ID INDICADOR	TRIMESTRE	META PROGRAMADA
			META ALCANZADA
			EFICACIA
M000001	870	3ER TRIMESTRE	74.97
			74.97
			100%

NIVEL	INDICADOR	CANTIDAD PROGRAMADA	UNIDAD DE MEDIDA
COMPONENTES	PORCENTAJE DE SOLICITUDES ASIGNADAS	12	SOLICITUDES ASIGNADA
PP	ID INDICADOR	TRIMESTRE	META PROGRAMADA
			META ALCANZADA
			EFICACIA
M000001	9049	3ER TRIMESTRE	900
			900
			100%


NIVEL	INDICADOR	CANTIDAD PROGRAMADA	UNIDAD DE MEDIDA
ACTIVIDAD	PORCENTAJE DE SOLICITUDES ATENDIDAS	12	SOLICITUDES
PP	ID INDICADOR	TRIMESTRE	META PROGRAMADA
			META ALCANZADA
			EFICACIA
M000001	868	3ER TRIMESTRE	900
			900
			100%

NIVEL	INDICADOR	CANTIDAD PROGRAMADA	UNIDAD DE MEDIDA
COMPONENTES	NUMERO DE USUARIOS ATENDIDOS	12	PORCENTUAL
PP	ID INDICADOR	TRIMESTRE	META PROGRAMADA
			META ALCANZADA
			EFICACIA
M000001	9051	3ER TRIMESTRE	900
			900
			100%

NIVEL	INDICADOR	CANTIDAD PROGRAMADA	UNIDAD DE MEDIDA
ACTIVIDAD	PORCENTAJE DE CAPACITACIONES	6	Listas asistencia
PP	ID INDICADOR	TRIMESTRE	META PROGRAMADA
			META ALCANZADA
			EFICACIA
M000001	910	3ER TRIMESTRE	60
			60
			100%

NIVEL	INDICADOR	CANTIDAD PROGRAMADA	UNIDAD DE MEDIDA
ACTIVIDAD	PORCENTAJE DE PROCEDIMIENTOS DIFUNDIDOS AL PERSONAL	10	Porcentual
PP	ID INDICADOR	TRIMESTRE	META PROGRAMADA
			META ALCANZADA
			EFICACIA
M000001	911	3ER TRIMESTRE	60
			60
			100%

NIVEL	INDICADOR	CANTIDAD PROGRAMADA	UNIDAD DE MEDIDA
ACTIVIDAD	ADAPTACIONES A LAS OFICINAS DE SAN JUAN BOSCO Y PLAZA MAYOR	2	Porcentaje de avance
PP	ID INDICADOR	TRIMESTRE	META PROGRAMADA
			META ALCANZADA
			EFICACIA
M000001	912	3ER TRIMESTRE	50
			50
			100%

Evaluador:  Coordinador:  ALSH



FICHA MONITOREO 3ER TRIMESTRE 2019	
IDENTIFICACIÓN DEL PROGRAMA	
Nombre del Programa	<b>PROGRAMA CONSTRUCCION DE ENTORNOS SEGUROS"</b>
Unidad Responsable	DIRECCION DE PROGRAMAS ESTRATEGICOS
Clave del Proyecto	100200
Eje de Gobierno	NODO A - LEÓN SEGURO E INCLUYENTE
Línea Estratégica	A002 DESARROLLO SOCIAL Y COMUNITARIO EN UN ENTORNO SEGURO
Objetivo	A002 Desarrollo social y comunitario en un entorno seguro
AVANCE DE METAS Y OBJETIVOS	
3er Trimestre	<b>EFICACIA 100.0%</b>

NIVEL	INDICADOR	CANTIDAD PROGRAMADA	UNIDAD DE MEDIDA
ACTIVIDAD	PORCENTAJE DE MEDICION DE AVANCE DE CIERRE ADMINISTRATIVO DE AMPLIACION Y REHABILITACION CECOM VSJ 2018	1	CIERRE ADTVO
PP.	ID INDICADOR	META PROGRAMADA	META ALCANZADA
100200	1606	100	0
	TRIMESTRE		EFICACIA
	3ER TRIMESTRE		100%

FICHA MONITOREO 3ER TRIMESTRE 2019	
IDENTIFICACIÓN DEL PROGRAMA	
Nombre del Programa	<b>PRESTACION DE SERVICIOS PUBLICOS FUNCIONES DE GOBIERNO</b>
Unidad Responsable	PROVISIONES ECONOMICAS
Clave del Proyecto	E000001
Nodo	EJE 5. INNOVACIÓN Y BUENA GOBERNANZA
Estrategia	5.4.1 FORTALECER UN GOB. HONESTO MEDIANTE MEDIDAS PREVENT., FORMAT., CORRECT. Y PROMOC. DE SANCIONES
Programa Estratégico	5.4 Gobierno honesto
Clasificación Económica	Gasto Corriente
Tipo de Financiamiento	Municipal (100%)
AVANCE PRESUPUESTARIO	
3er Trimestre	<b>MODIFICADO EJERCIDO ECONOMIA</b>
	\$571,180.76 \$0 0%

FICHA MONITOREO 3ER TRIMESTRE 2019	
IDENTIFICACIÓN DEL PROGRAMA	
Nombre del Programa	<b>PROVISIONES SALARIALES Y ECONOMICAS</b>
Unidad Responsable	EGRESO APLICABLE A DIVERSAS DEPENDENCIAS
Clave del Proyecto	R000001
Nodo	NODO B - LEÓN COMPACTO, INTELIGENTE Y CONECTADO
Estrategia	B005 CIUDAD COMPACTA Y DENSIFICADA
Programa Estratégico	B005 Ciudad compacta y densificada
Clasificación Económica	Gasto Corriente
Tipo de Financiamiento	Municipal (100%)
AVANCE PRESUPUESTARIO	
3er Trimestre	<b>MODIFICADO EJERCIDO ECONOMIA</b>
	\$176,084,115.74 \$134,046,976.44 76.1%

Evaluador: *UGLW* Coordinador: *ASH*



FICHA MONITOREO 3ER TRIMESTRE 2019			
IDENTIFICACIÓN DEL PROGRAMA			
Nombre del Programa	<b>DEUDA PUBLICA</b>		
Unidad Responsable	DEUDA PUBLICA MUNICIPAL		
Clave del Proyecto	D000001		
Nodo	EJE 5. INNOVACIÓN Y BUENA GOBERNANZA		
Estrategia	5.3.1 GOBIERNO TRANSPARENTE, ENFOCADO Y CON RUMBO		
Programa Estratégico	5.3 Gobierno abierto		
Clasificación Económica	Gasto Corriente		
Tipo de Financiamiento	Federal (100%)		
AVANCE PRESUPUESTARIO			
	MODIFICADO	EJERCIDO	ECONOMÍA
3er Trimestre	\$182,481,891.56	\$137,338,004.08	75.3%

FICHA MONITOREO 3ER TRIMESTRE 2019			
IDENTIFICACIÓN DEL PROGRAMA			
Nombre del Programa	<b>PROYECTOS EJECUTIVOS DIVERSOS</b>		
Unidad Responsable	DIRECCION GENERAL DE RECURSOS MATERIALES Y SERVICIOS GENERALES		
Clave del Proyecto	100194		
Nodo	NODO B - LEÓN COMPACTO, INTELIGENTE Y CONECTADO		
Estrategia	B004 CONECTIVIDAD		
Programa Estratégico	B004 Conectividad		
Clasificación Económica	Inversión		
Tipo de Financiamiento	Municipal (100%)		
AVANCE PRESUPUESTARIO			
	MODIFICADO	EJERCIDO	ECONOMÍA
3er Trimestre	\$118,419.89	\$0	0%

FICHA MONITOREO 3ER TRIMESTRE 2019			
IDENTIFICACIÓN DEL PROGRAMA			
Nombre del Programa	<b>PROVISIONES ECONOMICAS FEDERALES</b>		
Unidad Responsable	PROVISIONES ECONOMICAS		
Clave del Proyecto	100186		
Nodo	NODO B - LEÓN COMPACTO, INTELIGENTE Y CONECTADO		
Estrategia	B005 CIUDAD COMPACTA Y DENSIFICADA		
Programa Estratégico	B005 Ciudad compacta y densificada		
Clasificación Económica	Inversión		
Tipo de Financiamiento	Municipal(16.6%), Federal(83.4%)		
AVANCE PRESUPUESTARIO			
	MODIFICADO	EJERCIDO	ECONOMÍA
3er Trimestre	\$3,898,258.04	\$0	0%

Evaluador: LGLW Coordinador: ALSH

