

U A

León, Gto., a 02 de diciembre de 2019
Oficio no. **CM/DESCI/1054/2019**
Asunto: **Evaluación Trimestral de Eficacia, Economía y Eficiencia**

Ing. José Roberto Centeno Valadez
Director General del Sistema Integral de Aseo Público
Presente

El **Sistema de Evaluación del Desempeño (SED)** es una de las herramientas utilizadas para mejorar el funcionamiento de la administración y las políticas públicas, cuya finalidad es la de realizar el seguimiento y la evaluación de los programas presupuestarios municipales, para otorgar información fundamental en la determinación del impacto que tienen los recursos públicos en el beneficio social.

En este marco, a través del presente me permito enviarle los resultados de la **Evaluación Trimestral de Eficacia, Economía y Eficiencia en el Logro de Objetivos y Metas**, correspondiente al trimestre **julio-septiembre 2019**, de la que se desprenden observaciones y sus correspondientes Aspectos Susceptibles de Mejora, los cuales deberán ser atendidos informando a este Órgano de Control en un plazo de **5 días hábiles** posteriores a la recepción del presente la justificación de las observaciones señaladas en el informe, así como las acciones que implementará para solventarlas

Lo anterior de conformidad a lo establecido en el artículo 134 de la Constitución Política de los Estados Unidos Mexicanos, los artículos 55, 61, 62, 64, 79 y 8º de la Ley General de Contabilidad; 73, 102 septies y 102 octies de la Ley para el Ejercicio y Control de los Recursos Públicos para el Estado de Guanajuato; 131 y 139 fracciones III y XXI de la Ley Orgánica Municipal y 77 fracciones II y IV del Reglamento Interior de la Administración Pública Municipal de León, Guanajuato.

Agradeciendo sus atenciones al presente, quedo de usted.

Atentamente
"El trabajo todo lo vence"
"2019, Año del Caudillo del Sur, Emiliano Zapata"

qs
Lic. Leopoldo Edgardo Jiménez Soto
Contralor Municipal



RECIBIÓ
Alcía Reyes S
26 DIC 19
09:59 hrs.

C.c.p. Lic. Héctor Germán René López Santillana.- Presidente Municipal. Para su conocimiento.
Ma. Esther Hernández Becerra.- Directora de Evaluación del Sistema de Control Interno. Para seguimiento.

Contraloría
Municipal

MEHB/ASH
f

Plaza Principal s/n, Zona Centro de León, Gto. C.P. 37000
Tel. (477) 788 00 00 Ext. 1418
www.leon.gob.mx

León

GOBIERNO MUNICIPAL

León, Gto., a 02 de diciembre de 2019

Oficio no. **CM/DESCI/1054/2019**

Asunto: **Evaluación Trimestral de Eficacia, Economía y Eficiencia**

Ing. José Roberto Centeno Valadez
Director General del Sistema Integral de Aseo Público
Presente

El **Sistema de Evaluación del Desempeño (SED)** es una de las herramientas utilizadas para mejorar el funcionamiento de la administración y las políticas públicas, cuya finalidad es la de realizar el seguimiento y la evaluación de los programas presupuestarios municipales, para otorgar información fundamental en la determinación del impacto que tienen los recursos públicos en el beneficio social.

En este marco, a través del presente me permito enviarle los resultados de la **Evaluación Trimestral de Eficacia, Economía y Eficiencia en el Logro de Objetivos y Metas**, correspondiente al trimestre **julio-septiembre 2019**, de la que se desprenden observaciones y sus correspondientes Aspectos Susceptibles de Mejora, los cuales deberán ser atendidos informando a este Órgano de Control en un plazo de **5 días hábiles** posteriores a la recepción del presente la justificación de las observaciones señaladas en el informe, así como las acciones que implementará para solventarlas

Lo anterior de conformidad a lo establecido en el artículo 134 de la Constitución Política de los Estados Unidos Mexicanos, los artículos 55, 61, 62, 64, 79 y 8º de la Ley General de Contabilidad; 73, 102 septies y 102 octies de la Ley para el Ejercicio y Control de los Recursos Públicos para el Estado de Guanajuato; 131 y 139 fracciones III y XXI de la Ley Orgánica Municipal y 77 fracciones II y IV del Reglamento Interior de la Administración Pública Municipal de León, Guanajuato.

Agradeciendo sus atenciones al presente, quedo de usted.

Atentamente
"El trabajo todo lo vence"
"2019, Año del Caudillo del Sur, Emiliano Zapata"


Lic. Leopoldo Edgardo Jiménez Soto
Contralor Municipal

C.c.p. Lic. Héctor Germán René López Santillana.- Presidente Municipal. Para su conocimiento.

Ma. Esther Hernández Becerra.- Directora de Evaluación del Sistema de Control Interno. Para seguimiento.

Contraloría
Municipal

MEHB/ANSH

www.leon.gob.mx

León

GOBIERNO MUNICIPAL

Evaluación Trimestral

(Eficacia, Economía y Eficiencia)

Trimestre
Julio - Septiembre 2019

Dependencia/Entidad Evaluada:

Sistema Integral de Aseo Público

León
cada vez mejor

Dirección de Evaluación del Sistema de Control Interno

1. Descripción

El Sistema de Evaluación del Desempeño (SED) es el conjunto de elementos metodológicos que permiten realizar una valoración objetiva del desempeño de los programas, bajo los principios de verificación del grado de cumplimiento de metas y objetivos, con base en indicadores estratégicos y de gestión que permitan conocer el impacto social y valor público de los programas y de los proyectos.

La Evaluación Trimestral de Resultados es una de las evaluaciones consideradas dentro del **Programa Anual de Evaluación del Desempeño 2019** emitido por la Contraloría Municipal y se apegan a lo establecido en los “Lineamientos para la Evaluación del Desempeño de los Programas Presupuestarios de la Administración Pública del Municipio de León” emitidos y publicados por este Órgano de Control.

2. Objetivo

“Verificar de forma trimestral el grado de Eficacia, Economía y Eficiencia en el ejercicio de los recursos públicos por parte de las dependencias, entidades y organismos autónomos de la Administración Pública Municipal de León, Guanajuato”.

3. Fundamento Legal

- Artículo 134, de la Constitución Política de los Estados Unidos Mexicanos
- Artículo 7 de la Ley de Presupuesto de Egresos de la Federación.
- Artículo Décimo Transitorio de la Ley de Ingresos de la Federación.
- Artículos 17 y 21 de la Ley de Disciplina Financiera de las Entidades Federativas y los Municipios
- Artículos 4, 54, 61, 62, 64, 79 y 80 de la Ley General de Contabilidad Gubernamental.
- Artículos 85, 110, 114 y 115 de la Ley Federal de Presupuesto y Responsabilidad Hacendaria
- Artículos 73, 102 sexies, 102 septies y 102 octies de la Ley para el Ejercicio y Control de los Recursos Públicos para el Estado de Guanajuato.
- Artículos 7, fracciones V y VI y 10 fracción I, de la Ley de Responsabilidades Administrativas para el Estado de Guanajuato.
- Artículos 131 y 139 de la Ley Orgánica Municipal.
- Artículos 71 y 77 del Reglamento Interior de la Administración Pública Municipal.
- Lineamientos para la Evaluación del Desempeño de los Programas Presupuestarios de la Administración Pública del Municipio de León.
- Programa Anual de Evaluación del Desempeño 2019.
- Metodología para la evaluación de Eficacia, Economía y Eficiencia, en el cumplimiento de metas de la Administración Pública del Municipio de León Gto.

Evaluador: LGCW

Coordinador: AFSH



4. Metodología

I. Indicadores del Desempeño

Eficacia: mide el grado del cumplimiento de los objetivos establecidos, es decir, dan evidencia sobre el grado en que se están alcanzando los objetivos descritos. Se calcula de forma trimestral de acuerdo a la siguiente fórmula:

$$Eficacia = \frac{Metas\ Alcanzadas}{Metas\ Programadas} \times 100$$

Para la valoración del cumplimiento de las metas se establecen los siguientes parámetros:

Parámetros de valoración del Indicador de Eficacia

Adecuado	Atención Operacional	Deficiente
Eficacia > 85%	85% > Eficacia > 70%	Eficacia < 70%

Economía: mide la capacidad del ente para administrar, generar o movilizar de manera adecuada los recursos financieros que le fueron autorizados para la ejecución de programas. Se calcula de forma trimestral de acuerdo a la siguiente fórmula:

$$Economía = \frac{Presupuesto\ Ejercido}{Presupuesto\ Modificado} \times 100$$

Para la valoración de la economía se establecen los siguientes parámetros:

Parámetros de valoración del Indicador de Economía

Adecuado	Atención Operacional	Deficiente
Economía > 95%	95% > Economía > 85%	Economía < 85%

Eficiencia: mide la relación entre el logro de los objetivos del programa y los recursos utilizados para su cumplimiento. Se calcula de acuerdo a la siguiente fórmula:

$$Eficiencia = \frac{Eficacia}{Economía} \times 100$$

Evaluador: COLV Coordinador: ALSH



La valoración de este indicador es más compleja, ya que el mismo presenta diferentes interpretaciones, como se muestra en la siguiente tabla de parámetros:

Calificación	Parámetro	Requisitos
Adecuado	125% > Eficiencia > 85%	120% > Eficacia > 85% 100% > Economía > 95%
Atención Operacional	100% > Eficiencia > 70%	85% > Eficacia > 70% 95% > Economía > 85%
Deficiente	Cualquier resultado que surja por no cumplir con los requisitos establecidos.	120% < Eficacia < 70% Economía < 85%

Índice Municipal de Cumplimiento de Metas y Ejercicio Presupuestal (IMCUMEP)

Mide tanto el grado de cumplimiento de los indicadores asociados a la precisión con la que se plantearon las metas, así como la eficacia en el ejercicio del presupuesto programado respecto al periodo evaluado.

El IMCUMEP se compone de dos indicadores ponderados: Eficacia con el 70% y Economía con el 30%:

$$IMCUMEP = Eficacia * (0.7) + Economía * (0.3)$$

Por último, para la valoración del IMCUMEP se establecen los siguientes parámetros:

Parámetros de valoración del Indicador de Economía

Adecuado	Atención Operacional	Deficiente
IMCUMEP > 0.9	0.9 > IMCUMEP > 0.80	IMCUMEP < 0.80

II. Momentos Contables del Presupuesto de Egresos

Gasto Modificado: Se refiere al momento contable que refleja la asignación presupuestaria que resulta de incorporar, en su caso, las adecuaciones presupuestarias al presupuesto aprobado.

Gasto Comprometido: Es el momento contable que refleja la aprobación por autoridad competente de un acto administrativo, u otro instrumento jurídico que formaliza una relación jurídica con terceros para la adquisición de bienes y servicios o ejecución de obras.

Gasto Devengado: Es el momento contable que refleja el reconocimiento de una obligación de pago a favor de terceros por la recepción de conformidad de bienes, servicios y obras oportunamente contratados; así como de las obligaciones que derivan de tratados, leyes, decretos, resoluciones y sentencias definitivas.

Gasto Ejercido: Es el momento contable que refleja la emisión de una cuenta por liquidar certificada o documento equivalente debidamente aprobado por la autoridad competente.

Evaluador: LGLV Coordinador: AASH



III. Notas Metodológicas

- a) El porcentaje es un símbolo matemático, que representa una cantidad dada como una fracción en 100 partes iguales, también se le llama comúnmente tanto por ciento, donde por ciento significa «de cada cien unidades. Por lo anterior, y a efecto de poder contar con información estadística confiable, en aquellos indicadores cuyo resultado por fórmula sea superior al estadísticamente permitido, se ajustaran automáticamente al 100%.
- b) Posterior al cálculo de la Eficacia, se procede a una normalización de la información conforme a lo siguiente:
- Los indicadores que presentan un resultado con valores superiores a 0% y menores a 120% durante el periodo evaluado, no tienen penalización y se mantiene su resultado.
 - Los indicadores con resultado superior a 120% se normaliza su resultado a 100% y se aplica una penalización conforme a la siguiente tabla:

Rango	Cumplimiento	Penalización (puntos porcentuales)
1	0% a 120%	0
2	120.1% a 140%	-3
3	140.1% a 160%	-6
4	160.1% a 180%	-9
5	180.1% a 200%	-12
6	200.1% a 220%	-15
7	220.1% a 240%	-18
8	240.1% a 260%	-21
9	260.1% a 280%	-24
10	280.1% a 300%	-27
11	Más de 300%	-30

- c) Debido a que el presupuesto de Gasto corriente para el presente ejercicio no fue calendarizado de forma mensual, se excluyen del presente análisis las observaciones derivadas del subejercicio para este rubro de gasto.

Evaluador: LGLV Coordinador: ALSH

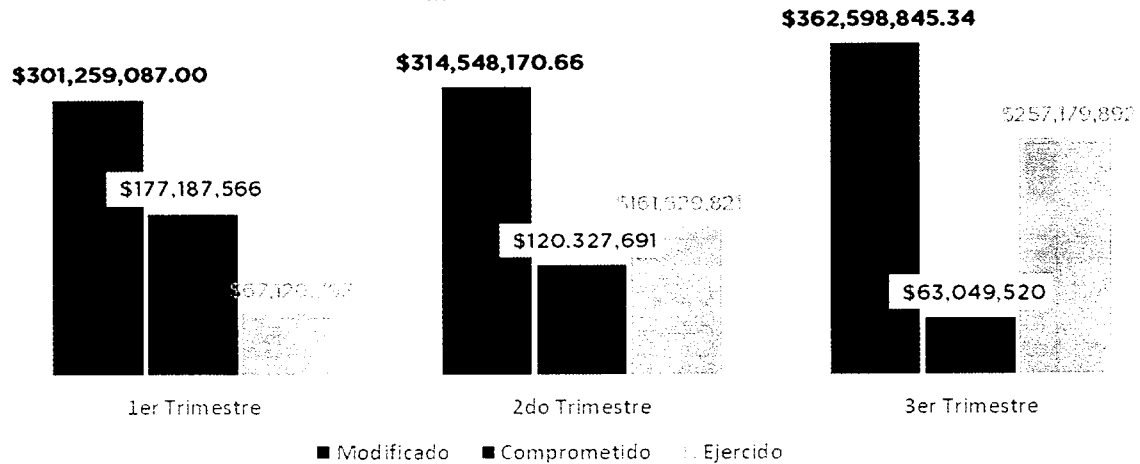


5. Resultados

A continuación, se presentan los resultados obtenidos, considerando únicamente la información de los **programas presupuestarios que cuentan con presupuesto y metas asignadas para el Trimestre Julio - Septiembre 2019.**

El presente análisis, se hizo utilizando la información extraída del SISPB con corte al día 09 de octubre de 2019, la cual es utilizada para la elaboración de los Reportes de Cuenta Pública elaborados por la Tesorería Municipal; por su parte, el ente evaluado proporcionó mediante oficio **SIAP/DDIA/941/2019** el 09 de octubre del presente la información correspondiente al trimestre julio-septiembre.

**Avance Presupuestal de SIAP
al 3er Trimestre**




Fuente: Elaborado por DESCI con datos extraídos de SISPB con corte al 09 de octubre de 2019.

Evaluador: *LGLV* Coordinador: *ALSH*

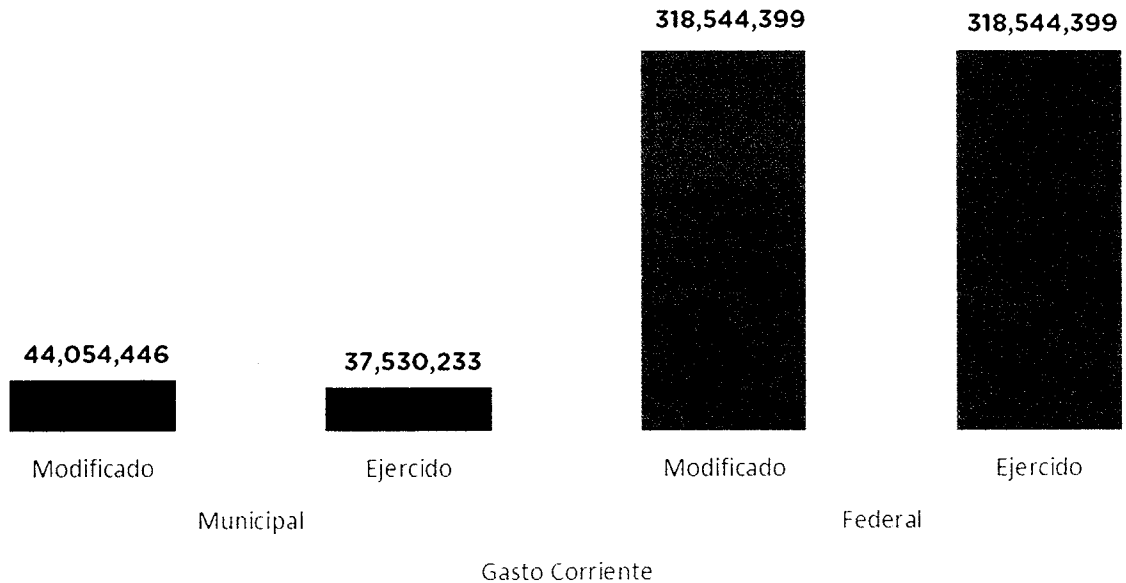


Distribución del Presupuesto de SIAP al 3er Trimestre



Fuente: Elaborado por DESCi con datos extraídos de SISPBR con corte al 09 de octubre de 2019.

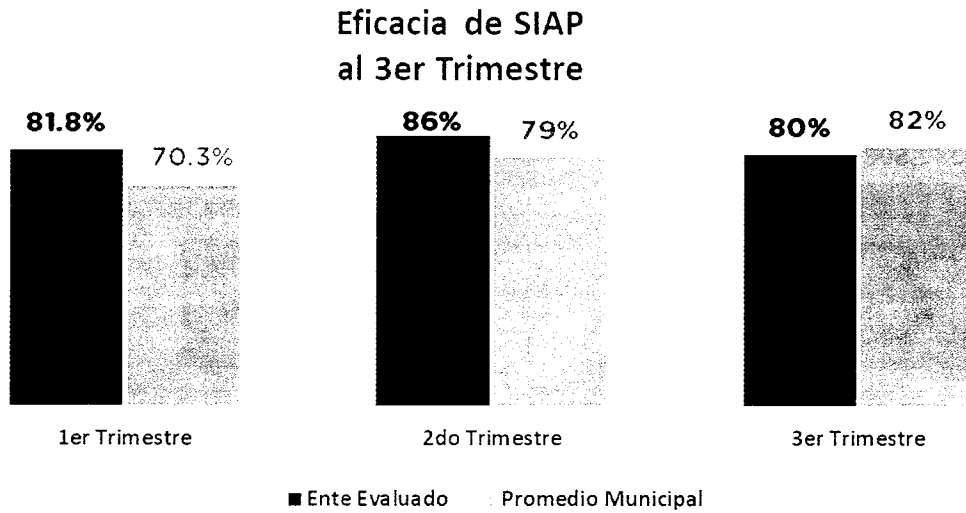
Presupuesto ejercido al tercer trimestre 2019, por fuente de financiamiento de SIAP



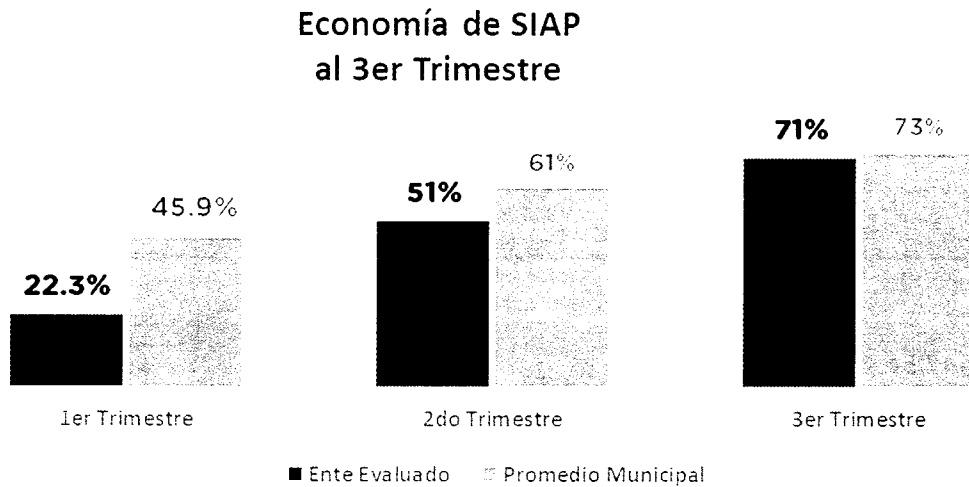
Fuente: Elaborado por DESCi con datos extraídos de SISPBR con corte al 09 de octubre de 2019.

Evaluador: LGLV Coordinador: AASH





Fuente: Elaborado por DESCi con datos extraídos de SISPBPR con corte al 09 de octubre de 2019.

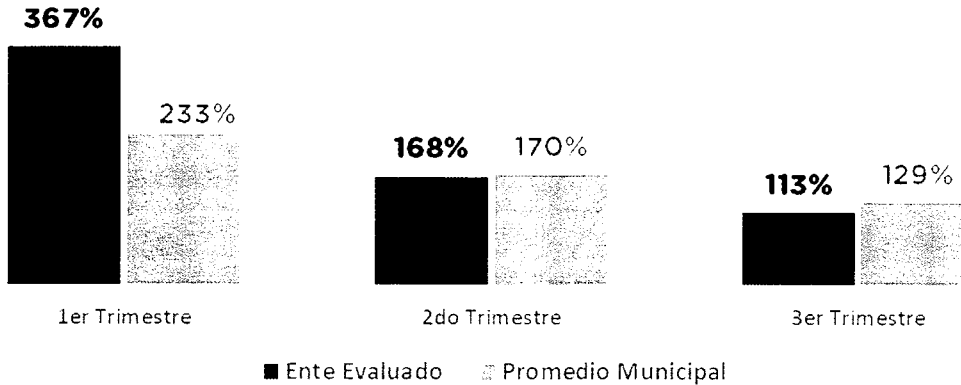


Fuente: Elaborado por DESCi con datos extraídos de SISPBPR con corte al 09 de octubre de 2019.

Evaluador:  Coordinador: 

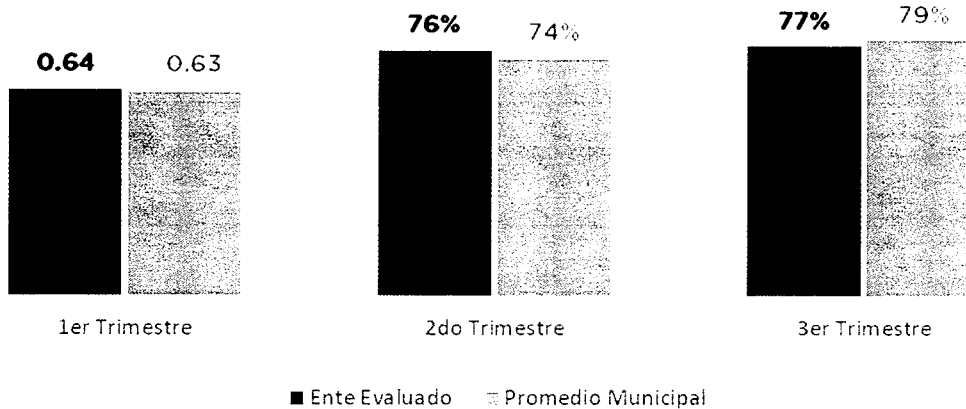


Eficiencia de SIAP al 3er Trimestre





Fuente: Elaborado por DESCi con datos extraídos de SISPB con corte al 09 de octubre de 2019.

Índice Municipal de Cumplimiento de Metas y Ejercicio Presupuestal (IMCUMEP)

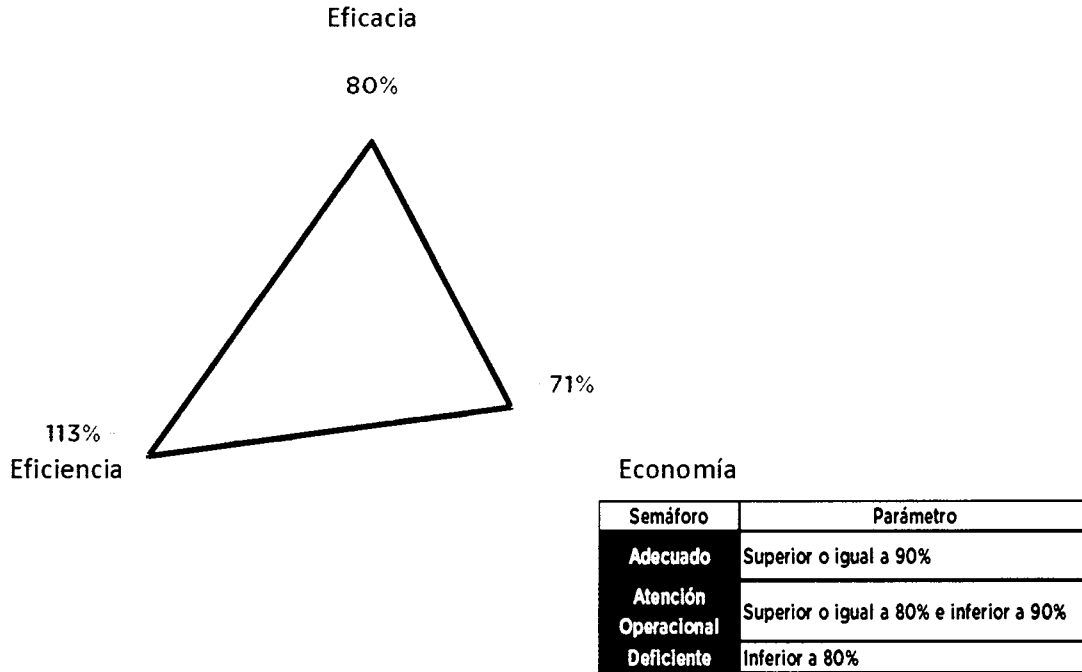


Fuente: Elaborado por DESCi con datos extraídos de SISPB con corte al 09 de octubre de 2019.



Evaluador:  G.L.V. Coordinador:  A.E.S.H.



Resultados Generales de SIAP



Fuente: Elaborado por DESCÍ con datos extraídos de SISPB con corte al 09 de octubre de 2019.

Evaluador:  Coordinador:  ALSH



De donde se desprenden las siguientes observaciones y aspectos susceptibles de mejora (ASM):

Observación 1: El ente evaluado presenta un avance en el logro de objetivos y metas del **91%** respecto a lo programado; particularmente, existen **nueve** indicadores que presentan **un avance inferior al ochenta por ciento (80%)** con respecto a sus metas programadas al cierre del tercer trimestre (ver fichas de monitoreo por programa).

ID Programa	ID Indicador	Indicador	Avance 3° T
100235	1161	PORCENTAJE DE LITROS DE LIXIVIADO TRATADO	177%
	1920	PORCENTAJE DE CONTRATOS ELABORADOS PARA EL ASEO Y MANTENIMIENTO DE CONTENEDORES Y POLIGONOS DE DESARROLLOS.	0%
	1667	PORCENTAJE DE AVANCE EN LA ADQUISICION DE PAPELERAS	0%
	10135	PORCENTAJE DE PAPELERAS INSTALADAS EN LA CIUDAD.	0%
100236	1160	PORCENTAJE DE VOLANTES ENTREGADOS PARA LA INCORPORACION DE VIVIENDAS AL PROGRAMA DE SEPARACION DE RESIDUOS SOLIDOS URBANOS.	0%
	10138	PORCENTAJE DE VIVIENDAS INCORPORADAS AL DIA DE RECOLECCION DIFERENCIADA	60%
	10130	PORCENTAJE DE METROS CUADRADOS (M2) LIMPIADOS EN AREAS DE USO COMUN, AREAS DE DONACION, ARROYOS, VIALIDAES, CAMELLONES Y PLAZAS PUBLICAS IMPACTADAS CON RESIDUOS Y HIERBA CRECIDA.	133%
	512	PORCENTAJE DE REGISTROS AL PADRON VEHICULAR DE RESIDUOS SOLIDOS URBANOS	33%
	505	PORCENTAJE DE NEGOCIOS INCORPORADAS AL PROGRAMA DE RECICLA TU VIDRIO	42%
	511	PORCENTAJE DE LITROS DE LIXIVIADOS TRATADOS EN PLANTA DE TRATAMIENTO DEL ANTIGUO RELLENO SANITARIO "LA RESERVA"	63%
	514	PORCENTAJE DE MONITOREOS REALIZADOS PARA ASEGURAR EL FUNCIONAMIENTO DEL GPS DE LAS UNIDADES VEHICULARES DEL SIAP-LEON	79%
E000002	502	PORCENTAJE DE ACTAS DE INPECCION ORDINARIA POR EL PROGRAMA DE SUPERVISION DE CUMPLIMIENTO DE LOS CONTRATOS DE BARRIDO	120%
	497	PORCENTAJE DE TONELADAS RECOLECTADAS, TRASLADAS Y DISPUESTAS FINALMENTE DE RESIDUOS SOLIDOS NO PELIGROSOS DE RUTAS MUNICIPALES	136%
	509	PORCENTAJE DE EVENTOS DE PARTICIPACION EN MEDIOS DE COMUNICACION	154%
	508	PORCENTAJE DE EVENTOS EN DONDE SE TIENE PARTICIPACION	173%
	506	PORCENTAJE DE FRACCIONAMIENTOS INCORPORADAS AL PROGRAMA DE SEPATAACION DE RESIDUOS SOLIDOS	198%
	516	PORCENTAJE DE TONELADAS DE RSU RECUPERADAS EN EL PROGRAMA DE SEPARACION DIFERENCIADA	207%
	507	PORCENTAJE DE RECUPERADORES URBANOS INCORPORADOS AL PROGRAMA DE RED DE RECUPERADORES URBANOS.	1523%

Evaluador: UGLV

Coordinador: ALSH



Observación 2: El ente evaluado presenta un avance del **71%** respecto al ejercicio de los recursos presupuestales programados para el tercer trimestre del 2019, lo que representa un no ejercicio de **29%** de los recursos calendarizados en el presente trimestre; particularmente, resulta de especial atención revisar el ejercicio para los siguientes programas (ver fichas de monitoreo por programa para mayor detalle):

UR	No. Programa	Programa	Presupuesto modificado	Presupuesto Ejercido	Porcentaje
5057	100236	MANEJO INTEGRAL DE RESIDUOS SÓLIDOS	\$320,783,999.44	\$220,649,659.07	68.8%

Aspecto Susceptible de Mejora 1: Se solicita al ente evaluado informe a este Órgano de Control las razones por las cuales no alcanzó las metas programadas en los indicadores cuyo avance fue menor al **80%**.

Aspecto Susceptible de Mejora 2: El ente evaluado deberá informar de manera detallada a este Órgano de Control las razones por las cuales no se ejerció el recurso asignado en el periodo establecido, para cada uno de los programas señalados en el anexo 1.



6. Seguimiento

El Sistema de Evaluación del Desempeño Municipal, es un conjunto de herramientas metodológicas orientadas a mejorar el funcionamiento de la administración y las políticas públicas. Su finalidad es realizar el seguimiento y evaluación de los programas presupuestarios del municipio, para otorgar información fundamental en la determinación del impacto que tienen los recursos públicos en el beneficio social.

En el ejercicio de sus atribuciones la Contraloría Municipal, implementa la "Evaluación Trimestral de Resultados", la cual forma parte de su **Programa Anual de Evaluación del Desempeño 2019**, orientada a identificar los aspectos susceptibles de mejora de las dependencias y entidades de la administración pública municipal que contribuyan a impulsar una verdadera Gestión para Resultados (GpR).

La evaluación en la gestión pública implica proporcionar información acerca del desempeño de los programas presupuestarios de las dependencias centralizadas, paramunicipales y organismos autónomos, para identificar las diferencias entre el desempeño real y el esperado, así como su aportación para resolver los problemas que aquejan a la sociedad. Con lo anterior, se obtienen las herramientas e instrumentos necesarios para la mejora continua del quehacer público, obteniendo como resultado una adecuada asignación y aplicación de los recursos, creando el valor público por parte del gobierno.

Así pues, esta medición de la evaluación del desempeño tiene dos aspectos principales:

Evaluador:  Coordinador: 


Leon
cada vez mejor

- i. El proceso de toma de decisiones, que es la evaluación que apoya a la reestructuración de problemas y a la formulación de nuevos programas o la reformulación en su caso, de aquellos que no estén cumpliendo sus objetivos, y
- ii. El aprendizaje organizacional, es la retroalimentación a los responsables de los programas presupuestarios con información sobre lo que se hace, cómo se está haciendo, si se está respondiendo a los beneficiarios y qué variables externas están incidiendo en el programa.

En este sentido, la Evaluación Trimestral de Eficacia, Economía y Eficiencia tiene como objetivo fundamental el brindar seguimiento oportuno al ejercicio de los recursos públicos y avance en el logro de objetivos y metas, brindando al Evaluado información oportuna y objetiva que coadyuve a evitar, por una parte, la presencia de subejercicios al termino del año fiscal y por otra el no cumplimiento de las metas y objetivos planteados.

Atentamente

León, Guanajuato a 29 de noviembre de 2019
"El trabajo todo lo vence"
"2019, Año del Caudillo del Sur, Emiliano Zapata"


Lic. Leopoldo Edgardo Jiménez Soto
Contralor Municipal

Evaluador:  LGLV Coordinador:  ALSH

Leon
cada vez mejor

ANEXO 1. FICHAS DE MONITOREO POR PROGRAMA PRESUPUESTARIO

EVALUACIÓN DE EFICACIA MONITOREO POR PROGRAMA PRESUPUESTARIO 2019			
IDENTIFICACIÓN DEL PROGRAMA			
Nombre del Programa	MANEJO INTEGRAL DE RESIDUOS SÓLIDOS		
Unidad Responsable	SISTEMA INTEGRAL ASEO PUBLICO		
Clave del Proyecto	100236		
Nodo	NODO E - LEÓN SALUDABLE Y SUSTENTABLE		
Estrategia	E002 TERRITORIO SUSTENTABLE Y CAMBIO CLIMÁTICO		
Programa Estratégico	E002 Territorio sustentable y cambio climático		
Clasificación Económica	Inversión		
Tipo de Financiamiento	Municipal(0.7%), Federal(99.3%)		
AVANCE PRESUPUESTARIO			
	OBJETIVO	DEJERCIDO	ECONOMIA
3er Trimestre	\$320,783,999.44	\$220,649,659.07	68.8%
AVANCE DE METAS Y OBJETIVOS			
	EFICACIA	EFICIENCIA	ECONOMIA
3er Trimestre	70.8%	102.9%	70.2%

NIVEL	INDICADOR		CANTIDAD PROGRAMADA	UNIDAD DE MEDIDA
COMPONENTES	PORCENTAJE TONELADAS DE RESIDUOS SOLIDOS URBANOS RECOLECTADOS Y TRASLADADOS.		456248.210000 00002	
	100236	10123	3ER TRIMESTRE	74.66
				72.06
				96.5%
NIVEL	INDICADOR		CANTIDAD PROGRAMADA	UNIDAD DE MEDIDA
ACTIVIDAD	PORCENTAJE DE CONTRATOS ELABORADOS PARA LA RECOLECCION DE RESIDUOS SOLIDOS URBANOS EN LA ZONA URBANA.		3	CONTRATOS
	100236	1146	3ER TRIMESTRE	100
				100
				100%
NIVEL	INDICADOR		CANTIDAD PROGRAMADA	UNIDAD DE MEDIDA
ACTIVIDAD	PORCENTAJE DE CONTRATOS ELABORADOS PARA LA RECOLECCION DE RESIDUOS SOLIDOS URBANOS EN COMUNIDADES RURALES.		13	CONTRATOS
	100236	1148	3ER TRIMESTRE	100
				100
				100%
NIVEL	INDICADOR		CANTIDAD PROGRAMADA	UNIDAD DE MEDIDA
COMPONENTES	PORCENTAJE DE METROS CUADRADOS (M2) LIMPIADOS EN AREAS DE USO COMUN, AREAS DE DONACION, ARROYOS, VIALIDADES, CAMELLONES Y PLAZAS PUBLICAS IMPACTADAS CON RESIDUOS Y HIERBA CRECIDA.		2758080	
	100236	10130	3ER TRIMESTRE	69.60
				92.24
				132.5%
NIVEL	INDICADOR		CANTIDAD PROGRAMADA	UNIDAD DE MEDIDA
ACTIVIDAD	PORCENTAJE DE CONTRATOS ELABORADOS PARA LA RECOLECCION DE RESIDUOS SOLIDOS URBANOS EN AREAS DE USO COMUN MUNICIPAL.		20	CONTRATOS
	100236	1153	3ER TRIMESTRE	100
				100
				100%

Evaluador: LGLV Coordinador: AASH



Evaluación Trimestral de Eficacia, Economía y Eficiencia
Sistema Integral de Aseo Público

NIVEL	INDICADOR	CANTIDAD PROGRAMADA	UNIDAD DE MEDIDA		
ACTIVIDAD	PORCENTAJE DE CONTRATOS ELABORADOS PARA LAS LIMPIEZAS DE VIALIDADES, BALDIOS, AREAS DE DONACION Y ARROYOS CON RUTAS DE APOYO ESPECIAL.	5	CONTRATOS		
PP	ID	TRIMESTRE	META PROGRAMADA	META ALCANZADA	EFICACIA
100236	1154	3ER TRIMESTRE	100	100	100%
NIVEL	INDICADOR	CANTIDAD PROGRAMADA	UNIDAD DE MEDIDA		
ACTIVIDAD	PORCENTAJE DE CONTRATOS ELABORADOS PARA LAS LIMPIEZAS DE RESIDUOS SOLIDOS URBANOS Y CONSERVACION URBANA EN VIALIDADES, CAMELLONES Y PLAZAS PUBLICAS MUNICIPALES.	6	CONTRATOS		
PP	ID	TRIMESTRE	META PROGRAMADA	META ALCANZADA	EFICACIA
100236	1155	3ER TRIMESTRE	100	100	100%
NIVEL	INDICADOR	CANTIDAD PROGRAMADA	UNIDAD DE MEDIDA		
ACTIVIDAD	PORCENTAJE DE CONTRATOS ELABORADOS PARA EL ASEO Y MANTENIMIENTO DE CONTENEDORES Y POLIGONOS DE DESARROLLOS.	2	CONTRATOS		
PP	ID	TRIMESTRE	META PROGRAMADA	META ALCANZADA	EFICACIA
100236	1920	3ER TRIMESTRE	100	0	0%
NIVEL	INDICADOR	CANTIDAD PROGRAMADA	UNIDAD DE MEDIDA		
COMPONENTES	PORCENTAJE DE KILOMETROS (KM) PARA EL BARRIDO FINO Y PAPELEO.	5943.7200000 000003			
PP	ID	TRIMESTRE	META PROGRAMADA	META ALCANZADA	EFICACIA
100236	10132	3ER TRIMESTRE	74.77	76.53	102.4%
NIVEL	INDICADOR	CANTIDAD PROGRAMADA	UNIDAD DE MEDIDA		
ACTIVIDAD	PORCENTAJE DE CONTRATOS ELABORADOS PARA EL BARRIDO FINO Y PAPELEO	15	CONTRATOS		
PP	ID	TRIMESTRE	META PROGRAMADA	META ALCANZADA	EFICACIA
100236	1156	3ER TRIMESTRE	100	100	100%
NIVEL	INDICADOR	CANTIDAD PROGRAMADA	UNIDAD DE MEDIDA		
COMPONENTES	PORCENTAJE DE PAPELERAS INSTALADAS EN LA CIUDAD.	372			
PP	ID	TRIMESTRE	META PROGRAMADA	META ALCANZADA	EFICACIA
100236	10135	3ER TRIMESTRE	100	0	0%
NIVEL	INDICADOR	CANTIDAD PROGRAMADA	UNIDAD DE MEDIDA		
ACTIVIDAD	PORCENTAJE DE AVANCE EN LA ADQUISICION DE PAPELERAS	372	papeleras		
PP	ID	TRIMESTRE	META PROGRAMADA	META ALCANZADA	EFICACIA
100236	1667	3ER TRIMESTRE	100	0	0%
NIVEL	INDICADOR	CANTIDAD PROGRAMADA	UNIDAD DE MEDIDA		
COMPONENTES	PORCENTAJE DE VIVIENDAS INCORPORADAS AL DIA DE RECOLECCION DIFERENCIADA	128666.7			
PP	ID	TRIMESTRE	META PROGRAMADA	META ALCANZADA	EFICACIA
100236	10138	3ER TRIMESTRE	100	59.85	59.9%
NIVEL	INDICADOR	CANTIDAD PROGRAMADA	UNIDAD DE MEDIDA		
ACTIVIDAD	PORCENTAJE DE VOLANTES ENTREGADOS PARA LA INCORPORACION DE VIVIENDAS AL PROGRAMA DE SEPARACION DE RESIDUOS SOLIDOS URBANOS.	128666.7	VOLANTE		
PP	ID	TRIMESTRE	META PROGRAMADA	META ALCANZADA	EFICACIA
100236	1160	3ER TRIMESTRE	100	0	0%



Evaluador: LGLV Coordinador: ALSH



Evaluación Trimestral de Eficacia, Economía y Eficiencia
Sistema Integral de Aseo Público

EJE 4. MONITOREO 3ER TRIMESTRE 2019			
IDENTIFICACION DEL PROGRAMA			
Nombre del Programa	PRESTACION DE SERVICIOS PUBLICOS FUNCIONES DE DESARROLLO SOCIAL		
Unidad Responsable	SISTEMA INTEGRAL ASEO PUBLICO		
Clave del Proyecto	E000002		
Nodo	EJE 4. DESARROLLO ORDENADO Y SUSTENTABLE		
Estrategia	4.5.4 LEÓN, RESCATE Y CONSERVACIÓN DE RECURSOS NATURALES		
Programa Estratégico	4.5 Desarrollo Sustentable		
Clasificación Económica	Gasto Corriente		
Tipo de Financiamiento	Municipal (100%)		
AVANCE PRESUPUESTARIO			
	MODIFICADO	EJERCIDO	ECONOMIA
3er Trimestre	\$11,173,196.70	\$11,173,196.70	100.0%
AVANCE DE METAS OBTENIDAS			
	EFICACIA	EFICIENCIA	ECONOMIA
3er Trimestre	100.0%	100.0%	100.0%

NIVEL	INDICADOR		CANTIDAD PROGRAMADA	UNIDAD DE MEDIDA
ACTIVIDAD	PORCENTAJE DE TONELADAS RECOLECTADAS, TRASLADAS Y DISPUESTAS FINALMENTE DE RESIDUOS SOLIDOS NO PELIGROSOS DE RUTAS MUNICIPALES		7000	TONELADAS
E000002	497	3ER TRIMESTRE	74.97	101.95
				136%
NIVEL	INDICADOR		CANTIDAD PROGRAMADA	UNIDAD DE MEDIDA
ACTIVIDAD	PORCENTAJE DE REPORTES ATENDIDOS DE RESIDUOS SOLIDOS NO PELIGROSOS, ANIMALES MUERTOS Y DESECHOS ABANDONADOS EN LA VIA PUBLICA A TRAVES DEL SERVICIO EXPRESS		100	PORCENTUAL
E000002	498	3ER TRIMESTRE	900	900
				100%
NIVEL	INDICADOR		CANTIDAD PROGRAMADA	UNIDAD DE MEDIDA
ACTIVIDAD	PORCENTAJE DE KILOMETROS BARRIDOS EN AVENIDAS Y BULEVARES DE LA CIUDAD A TRAVES DE BARRIDO MECANICO		30000	kilometros
E000002	499	3ER TRIMESTRE	74.97	71.17
				94.9%
NIVEL	INDICADOR		CANTIDAD PROGRAMADA	UNIDAD DE MEDIDA
ACTIVIDAD	PORCENTAJE DE REPORTES ATENDIDOS DE LA CIUDADANIA COMO LIMPIEZA DE CALLES, RECOLECCION, TIRADEROS CLANDESTINOS, ETC.		100	PORCENTUAL
E000002	500	3ER TRIMESTRE	900	900
				100%
NIVEL	INDICADOR		CANTIDAD PROGRAMADA	UNIDAD DE MEDIDA
ACTIVIDAD	PORCENTAJE DE ACTAS DE INSPECCION ORDINARIA POR EL PROGRAMA DE SUPERVISION DE CUMPLIMIENTO DE LOS CONTRATOS DE RECOLECCION		1560	Acta de inspección
E000002	501	3ER TRIMESTRE	74.97	80.02
				106.7%

Evaluador:  Coordinador: 



Evaluación Trimestral de Eficacia, Economía y Eficiencia
Sistema Integral de Aseo Público

NIVEL	INDICADOR	CANTIDAD PROGRAMADA	UNIDAD DE MEDIDA
ACTIVIDAD	PORCENTAJE DE ACTAS DE INPECCION ORDINARIA POR EL PROGRAMA DE SUPERVISION DE CUMPLIMIENTO DE LOS CONTRATOS DE BARRIDO	300	Acta de inspecciOn
PP	ID	TRIMESTRE	META PROGRAMADA
E000002	502	3ER TRIMESTRE	74.97
			90.29
			120.4%
NIVEL	INDICADOR	CANTIDAD PROGRAMADA	UNIDAD DE MEDIDA
ACTIVIDAD	PORCENTAJE DE ACTAS DE INSPECCION ORDINARIA POR EL PROGRAMA DE SUPERVISION DE CUMPLIMIENTO DE LOS CONTRATOS DE CUADRILLAS DE LIMPIEZA	360	Acta de inspecciOn
PP	ID	TRIMESTRE	META PROGRAMADA
E000002	503	3ER TRIMESTRE	74.97
			71.35
			95.2%
NIVEL	INDICADOR	CANTIDAD PROGRAMADA	UNIDAD DE MEDIDA
ACTIVIDAD	PORCENTAJE DE INGRESOS POR CONTRATOS NUEVOS Y RENOVACIONES DE RECOLECCION CON ESTABLECIMIENTOS COMERCIALES Y DE SERVICIO	19546000	INGRESOS
PP	ID	TRIMESTRE	META PROGRAMADA
E000002	504	3ER TRIMESTRE	72.58
			72.52
			99.9%
NIVEL	INDICADOR	CANTIDAD PROGRAMADA	UNIDAD DE MEDIDA
ACTIVIDAD	PORCENTAJE DE NEGOCIOS INCORPORADAS AL PROGRAMA DE RECICLA TU VIDRIO	30	NEGOCIOS
PP	ID	TRIMESTRE	META PROGRAMADA
E000002	505	3ER TRIMESTRE	80
			33.64
			42.1%
NIVEL	INDICADOR	CANTIDAD PROGRAMADA	UNIDAD DE MEDIDA
ACTIVIDAD	PORCENTAJE DE FRACCIONAMIENTOS INCORPORADAS AL PROGRAMA DE SEPATACION DE RESIDUOS SOLIDOS	21	FRACCIONAMIENTOS
PP	ID	TRIMESTRE	META PROGRAMADA
E000002	506	3ER TRIMESTRE	80.92
			160.52
			198.4%
NIVEL	INDICADOR	CANTIDAD PROGRAMADA	UNIDAD DE MEDIDA
ACTIVIDAD	PORCENTAJE DE RECUPERADORES URBANOS INCORPORADOS AL PROGRAMA DE RED DE RECUPERADORES URBANOS.	20	Recuperadores Urbano
PP	ID	TRIMESTRE	META PROGRAMADA
E000002	507	3ER TRIMESTRE	80
			1218.38
			1523%
NIVEL	INDICADOR	CANTIDAD PROGRAMADA	UNIDAD DE MEDIDA
ACTIVIDAD	PORCENTAJE DE EVENTOS EN DONDE SE TIENE PARTICIPACION	36	EVENTOS
PP	ID	TRIMESTRE	META PROGRAMADA
E000002	508	3ER TRIMESTRE	74.97
			129.84
			173.2%
NIVEL	INDICADOR	CANTIDAD PROGRAMADA	UNIDAD DE MEDIDA
ACTIVIDAD	PORCENTAJE DE EVENTOS DE PARTICIPACION EN MEDIOS DE COMUNICACION	48	eventos
PP	ID	TRIMESTRE	META PROGRAMADA
E000002	509	3ER TRIMESTRE	72.91
			112.04
			153.7%
NIVEL	INDICADOR	CANTIDAD PROGRAMADA	UNIDAD DE MEDIDA
ACTIVIDAD	PORCENTAJE DE TONELADAS RECOLECTADAS Y DISPUESTASDE LAS PILAS CON LA FINALIDAD DE EVITAR UNA DISPOSICION INADECUADA QUE PROVOQUE LA CONTAMINACION DE AGUA Y SUELO	15	toneladas de pila
PP	ID	TRIMESTRE	META PROGRAMADA
E000002	510	3ER TRIMESTRE	74.97
			89.85
			119.8%

Evaluador: LGLV Coordinador: ALSH



Evaluación Trimestral de Eficacia, Economía y Eficiencia
Sistema Integral de Aseo Público

NIVEL	INDICADOR			CANTIDAD PROGRAMADA	UNIDAD DE MEDIDA
ACTIVIDAD	PORCENTAJE DE LITROS DE LIXIVIADOS TRATADOS EN PLANTA DE TRATAMIENTO DEL ANTIGUO RELLENO SANITARIO "LA RESERVA"			33000000	LITROS
E000002	511	3ER TRIMESTRE	80.31	50.62	63%
NIVEL	INDICADOR			CANTIDAD PROGRAMADA	UNIDAD DE MEDIDA
ACTIVIDAD	PORCENTAJE DE REGISTROS AL PADRON VEHICULAR DE RESIDUOS SOLIDOS URBANOS			96	REGISTRO
E000002	512	3ER TRIMESTRE	74.97	24.99	33.3%
NIVEL	INDICADOR			CANTIDAD PROGRAMADA	UNIDAD DE MEDIDA
ACTIVIDAD	PORCENTAJE DE REGISTROS COMO GENERADOR DE RESIDUOS SOLIDOS URBANOS			60	REGISTRO
E000002	513	3ER TRIMESTRE	74.97	63.27	84.4%
NIVEL	INDICADOR			CANTIDAD PROGRAMADA	UNIDAD DE MEDIDA
ACTIVIDAD	PORCENTAJE DE MONITOREOS REALIZADOS PARA ASEGURAR EL FUNCIONAMIENTO DEL GPS DE LAS UNIDADES VEHICULARES DEL SIAP-LEON			960	MONITOREOS
E000002	514	3ER TRIMESTRE	74.97	59.35	79.2%
NIVEL	INDICADOR			CANTIDAD PROGRAMADA	UNIDAD DE MEDIDA
ACTIVIDAD	PORCENTAJE DE RUTAS INCORPORADAS AL PROGRAMA DE SEPARACION DE RESIDUOS SOLIDOS			24	RUTAS
E000002	515	3ER TRIMESTRE	74.98	82.53	110.1%
NIVEL	INDICADOR			CANTIDAD PROGRAMADA	UNIDAD DE MEDIDA
ACTIVIDAD	PORCENTAJE DE TONELADAS DE RSU RECUPERADAS EN EL PROGRAMA DE SEPARACION DIFERENCIADA			120	TONELADAS
E000002	516	3ER TRIMESTRE	74.97	155.17	207%
NIVEL	INDICADOR			CANTIDAD PROGRAMADA	UNIDAD DE MEDIDA
ACTIVIDAD	PORCENTAJE DE REPORTE DE INFORME FINANCIERO TRIMESTRAL			3	REPORTE
E000002	517	3ER TRIMESTRE	66.66	66.66	100%
NIVEL	INDICADOR			CANTIDAD PROGRAMADA	UNIDAD DE MEDIDA
ACTIVIDAD	PORCENTAJE DE PETICIONES CIUDADANAS COMPETENCIA DEL SIAP LEON, REQUERIDAS A TRAVES DE LA UNIDAD MUNICIPAL DE ACCESO A LA INFORMACION PUBLICA DEL MUNICIPIO DE LEON.			100	PORCENTAJE
E000002	518	3ER TRIMESTRE	900	900	100%

Evaluador: LGLV

Coordinador: AASH



Evaluación Trimestral de Eficacia, Economía y Eficiencia
Sistema Integral de Aseo Público

FICHA MONITOREO 3ER TRIMESTRE 2019			
IDENTIFICACIÓN DEL PROGRAMA			
Nombre del Programa	AMBIENTE LIMPIO		
Unidad Responsable	SISTEMA INTEGRAL ASEO PUBLICO		
Clave del Proyecto	100235		
Nodo	NODO E - LEÓN SALUDABLE Y SUSTENTABLE		
Estrategia	E002 TERRITORIO SUSTENTABLE Y CAMBIO CLIMÁTICO		
Programa Estratégico	E002 Territorio sustentable y cambio climático		
Clasificación Económica	Inversión		
Tipo de Financiamiento	Municipal (100%)		
AVANCE PRESUPUESTARIO			
	MODIFICADO	EJERCIDO	ECONOMÍA
3er Trimestre	\$850,738.00	\$850,738.00	100.0%
AVANCE DE METAS Y OBJETIVOS			
	EFICACIA	EFICIENCIA	INCUMEP
3er Trimestre	100.0%	100.0%	100.0%

NIVEL	INDICADOR		CANTIDAD PROGRAMADA	UNIDAD DE MEDIDA
ACTIVIDAD	PORCENTAJE DE LITROS DE LIXIVIADO TRATADO		33000000	m3
	INDICADOR	TRIMESTRE	PROGRAMADA	EFECTIVA
100235	1161	3ER TRIMESTRE	48	84.76
				176.6%

FICHA MONITOREO 3ER TRIMESTRE 2019			
IDENTIFICACIÓN DEL PROGRAMA			
Nombre del Programa	PRESTACION DE SERVICIOS PUBLICOS FUNCIONES DE DESARROLLO SOCIAL		
Unidad Responsable	DIRECCION DE ASEO PUBLICO		
Clave del Proyecto	E000002		
Nodo	EJE 4. DESARROLLO ORDENADO Y SUSTENTABLE		
Estrategia	4.5.4 LEÓN, RESCATE Y CONSERVACIÓN DE RECURSOS NATURALES		
Programa Estratégico	4.5 Desarrollo Sustentable		
Clasificación Económica	Gasto Corriente		
Tipo de Financiamiento	Municipal (100%)		
AVANCE PRESUPUESTARIO			
	MODIFICADO	EJERCIDO	ECONOMÍA
3er Trimestre	\$29,790,911.20	\$24,506,298.41	82.3%
AVANCE DE METAS Y OBJETIVOS			
	EFICACIA	EFICIENCIA	INCUMEP
3er Trimestre	100.0%	121.6%	94.7%

Evaluador: LGLV Coordinador: ALSH

