

A

León, Gto., a 02 de diciembre de 2019

Oficio no. **CM/DESCI/1054/2019**

Asunto: **Evaluación Trimestral de Eficacia, Economía y Eficiencia**

Ing. German Antonio Enriquez Flores

Director General de Patronato de Parque Metropolitano de León

Presente

El **Sistema de Evaluación del Desempeño (SED)** es una de las herramientas utilizadas para mejorar el funcionamiento de la administración y las políticas públicas, cuya finalidad es la de realizar el seguimiento y la evaluación de los programas presupuestarios municipales, para otorgar información fundamental en la determinación del impacto que tienen los recursos públicos en el beneficio social.

En este marco, a través del presente me permito enviarle los resultados de la **Evaluación Trimestral de Eficacia, Economía y Eficiencia en el Logro de Objetivos y Metas**, correspondiente al trimestre **julio-septiembre 2019**, de la que se desprenden observaciones y sus correspondientes Aspectos Susceptibles de Mejora, los cuales deberán ser atendidos informando a este Órgano de Control en un plazo de **5 días hábiles** posteriores a la recepción del presente la justificación de las observaciones señaladas en el informe, así como las acciones que implementará para solventarlas

Lo anterior de conformidad a lo establecido en el artículo 134 de la Constitución Política de los Estados Unidos Mexicanos, los artículos 55, 61, 62, 64, 79 y 8º de la Ley General de Contabilidad; 73, 102 septies y 102 octies de la Ley para el Ejercicio y Control de los Recursos Públicos para el Estado de Guanajuato; 131 y 139 fracciones III y XXI de la Ley Orgánica Municipal y 77 fracciones II y IV del Reglamento Interior de la Administración Pública Municipal de León, Guanajuato.

Agradeciendo sus atenciones al presente, quedo de usted.

Atentamente
"El trabajo todo lo vence"
"2019, Año del Caudillo del Sur, Emiliano Zapata"


Lic. Leopoldo Edgardo Jiménez Soto
Contralor Municipal

PARQUE ECOLÓGICO
METROPOLITANO
DE LEÓN, GTO.

09 ENE. 2020

RECIBIDO

C.c.p. Lic. Héctor Germán René López Santillana.- Presidente Municipal. Para su conocimiento.

Ma. Esther Hernández Becerra.- Directora de Evaluación del Sistema de Control Interno. Para seguimiento.

Contraloría
Municipal

MEHB/ALSH

Plaza Principal s/n, Zona Centro de León, Gto. C.P. 37100
Tel. (477) 788 00 00 Ext. 14
www.leon.gob.mx

León

GOBIERNO MUNICIPAL

León, Gto., a 02 de diciembre de 2019

Oficio no. **CM/DESCI/1054/2019**

Asunto: **Evaluación Trimestral de Eficacia, Economía y Eficiencia**

Ing. German Antonio Enriquez Flores

Director General de Patronato de Parque Metropolitano de León

Presente

El **Sistema de Evaluación del Desempeño (SED)** es una de las herramientas utilizadas para mejorar el funcionamiento de la administración y las políticas públicas, cuya finalidad es la de realizar el seguimiento y la evaluación de los programas presupuestarios municipales, para otorgar información fundamental en la determinación del impacto que tienen los recursos públicos en el beneficio social.

En este marco, a través del presente me permito enviarle los resultados de la **Evaluación Trimestral de Eficacia, Economía y Eficiencia en el Logro de Objetivos y Metas**, correspondiente al trimestre **julio-septiembre 2019**, de la que se desprenden observaciones y sus correspondientes Aspectos Susceptibles de Mejora, los cuales deberán ser atendidos informando a este Órgano de Control en un plazo de **5 días hábiles** posteriores a la recepción del presente la justificación de las observaciones señaladas en el informe, así como las acciones que implementará para solventarlas

Lo anterior de conformidad a lo establecido en el artículo 134 de la Constitución Política de los Estados Unidos Mexicanos, los artículos 55, 61, 62, 64, 79 y 8º de la Ley General de Contabilidad; 73, 102 septies y 102 octies de la Ley para el Ejercicio y Control de los Recursos Públicos para el Estado de Guanajuato; 131 y 139 fracciones III y XXI de la Ley Orgánica Municipal y 77 fracciones II y IV del Reglamento Interior de la Administración Pública Municipal de León, Guanajuato.

Agradeciendo sus atenciones al presente, quedo de usted.

Atentamente
"El trabajo todo lo vence"
"2019, Año del Caudillo del Sur, Emiliano Zapata"

Lic. Leopoldo Edgardo Jiménez Soto
Contralor Municipal

C.c.p. Lic. Héctor Germán René López Santillana.- Presidente Municipal. Para su conocimiento.

Ma. Esther Hernández Becerra.- Directora de Evaluación del Sistema de Control Interno. Para seguimiento.

Contraloría
Municipal

MEHB/ALSH

www.leon.gob.mx

León

GOBIERNO MUNICIPAL

Evaluación Trimestral (Eficacia, Economía y Eficiencia)

Trimestre
Julio - Septiembre 2019

Dependencia/Entidad Evaluada:

Patronato del Parque Metropolitano

León
cada vez mejor

Dirección de Evaluación del Sistema de Control Interno

1. Descripción

El Sistema de Evaluación del Desempeño (SED) es el conjunto de elementos metodológicos que permiten realizar una valoración objetiva del desempeño de los programas, bajo los principios de verificación del grado de cumplimiento de metas y objetivos, con base en indicadores estratégicos y de gestión que permitan conocer el impacto social y valor público de los programas y de los proyectos.



La Evaluación Trimestral de Resultados es una de las evaluaciones consideradas dentro del **Programa Anual de Evaluación del Desempeño 2019** emitido por la Contraloría Municipal y se apegan a lo establecido en los "Lineamientos para la Evaluación del Desempeño de los Programas Presupuestarios de la Administración Pública del Municipio de León" emitidos y publicados por este Órgano de Control.

2. Objetivo

"Verificar de forma trimestral el grado de Eficacia, Economía y Eficiencia en el ejercicio de los recursos públicos por parte de las dependencias, entidades y organismos autónomos de la Administración Pública Municipal de León, Guanajuato".

3. Fundamento Legal

- Artículo 134, de la Constitución Política de los Estados Unidos Mexicanos
- Artículo 7 de la Ley de Presupuesto de Egresos de la Federación.
- Artículo Décimo Transitorio de la Ley de Ingresos de la Federación.
- Artículos 17 y 21 de la Ley de Disciplina Financiera de las Entidades Federativas y los Municipios
- Artículos 4, 54, 61, 62, 64, 79 y 80 de la Ley General de Contabilidad Gubernamental.
- Artículos 85, 110, 114 y 115 de la Ley Federal de Presupuesto y Responsabilidad Hacendaria
- Artículos 73, 102 sexies, 102 septies y 102 octies de la Ley para el Ejercicio y Control de los Recursos Públicos para el Estado de Guanajuato.
- Artículos 7, fracciones V y VI y 10 fracción I, de la Ley de Responsabilidades Administrativas para el Estado de Guanajuato.
- Artículos 131 y 139 de la Ley Orgánica Municipal.
- Artículos 71 y 77 del Reglamento Interior de la Administración Pública Municipal.
- Lineamientos para la Evaluación del Desempeño de los Programas Presupuestarios de la Administración Pública del Municipio de León.
- Programa Anual de Evaluación del Desempeño 2019.
- Metodología para la evaluación de Eficacia, Economía y Eficiencia, en el cumplimiento de metas de la Administración Pública del Municipio de León Gto.

Evaluador:  Coordinador: 



4. Metodología

I. Indicadores del Desempeño

Eficacia: mide el grado del cumplimiento de los objetivos establecidos, es decir, dan evidencia sobre el grado en que se están alcanzando los objetivos descritos. Se calcula de forma trimestral de acuerdo a la siguiente fórmula:

$$Eficacia = \frac{Metas\ Alcanzadas}{Metas\ Programadas} \times 100$$

Para la valoración del cumplimiento de las metas se establecen los siguientes parámetros:

Parámetros de valoración del Indicador de Eficacia

Adecuado	Atención Operacional	Deficiente
Eficacia > 85%	85% > Eficacia > 70%	Eficacia < 70%

Economía: mide la capacidad del ente para administrar, generar o movilizar de manera adecuada los recursos financieros que le fueron autorizados para la ejecución de programas. Se calcula de forma trimestral de acuerdo a la siguiente fórmula:

$$Economía = \frac{Presupuesto\ Ejercido}{Presupuesto\ Modificado} \times 100$$

Para la valoración de la economía se establecen los siguientes parámetros:

Parámetros de valoración del Indicador de Economía

Adecuado	Atención Operacional	Deficiente
Economía > 95%	95% > Economía > 85%	Economía < 85%

Eficiencia: mide la relación entre el logro de los objetivos del programa y los recursos utilizados para su cumplimiento. Se calcula de acuerdo a la siguiente fórmula:

$$Eficiencia = \frac{Eficacia}{Economía} \times 100$$

Evaluador: UGLV Coordinador: AASH



La valoración de este indicador es más compleja, ya que el mismo presenta diferentes interpretaciones, como se muestra en la siguiente tabla de parámetros:

Calificación	Parámetro	Requisitos
Adecuado	125% > Eficiencia > 85%	120% > Eficacia > 85% 100% > Economía > 95%
Atención Operacional	100% > Eficiencia > 70%	85% > Eficacia > 70% 95% > Economía > 85%
Deficiente	Cualquier resultado que surja por no cumplir con los requisitos establecidos.	120% < Eficacia < 70% Economía < 85%

Índice Municipal de Cumplimiento de Metas y Ejercicio Presupuestal (IMCUMEP)

Mide tanto el grado de cumplimiento de los indicadores asociados a la precisión con la que se plantearon las metas, así como la eficacia en el ejercicio del presupuesto programado respecto al periodo evaluado.

El IMCUMEP se compone de dos indicadores ponderados: Eficacia con el 70% y Economía con el 30%:

$$IMCUMEP = Eficacia * (0.7) + Economía * (0.3)$$

Por último, para la valoración del IMCUMEP se establecen los siguientes parámetros:

Parámetros de valoración del Indicador de Economía

Adecuado	Atención Operacional	Deficiente
IMCUMEP > 0.9	0.9 > IMCUMEP > 0.80	IMCUMEP < 0.80



II. Momentos Contables del Presupuesto de Egresos

Gasto Modificado: Se refiere al momento contable que refleja la asignación presupuestaria que resulta de incorporar, en su caso, las adecuaciones presupuestarias al presupuesto aprobado.

Gasto Comprometido: Es el momento contable que refleja la aprobación por autoridad competente de un acto administrativo, u otro instrumento jurídico que formaliza una relación jurídica con terceros para la adquisición de bienes y servicios o ejecución de obras.

Gasto Devengado: Es el momento contable que refleja el reconocimiento de una obligación de pago a favor de terceros por la recepción de conformidad de bienes, servicios y obras oportunamente contratados; así como de las obligaciones que derivan de tratados, leyes, decretos, resoluciones y sentencias definitivas.

Gasto Ejercido: Es el momento contable que refleja la emisión de una cuenta por liquidar certificada o documento equivalente debidamente aprobado por la autoridad competente.

Evaluador:  Coordinador: 

Leon
cada vez mejor

III. Notas Metodológicas

- a) El porcentaje es un símbolo matemático, que representa una cantidad dada como una fracción en 100 partes iguales, también se le llama comúnmente tanto por ciento, donde por ciento significa «de cada cien unidades. Por lo anterior, y a efecto de poder contar con información estadística confiable, en aquellos indicadores cuyo resultado por fórmula sea superior al estadísticamente permitido, se ajustaran automáticamente al 100%.
- b) Posterior al cálculo de la Eficacia, se procede a una normalización de la información conforme a lo siguiente:
- Los indicadores que presentan un resultado con valores superiores a 0% y menores a 120% durante el periodo evaluado, no tienen penalización y se mantiene su resultado.
 - Los indicadores con resultado superior a 120% se normaliza su resultado a 100% y se aplica una penalización conforme a la siguiente tabla:

Rango	Cumplimiento	Penalización (puntos porcentuales)
1	0% a 120%	0
2	120.1% a 140%	-3
3	140.1% a 160%	-6
4	160.1% a 180%	-9
5	180.1% a 200%	-12
6	200.1% a 220%	-15
7	220.1% a 240%	-18
8	240.1% a 260%	-21
9	260.1% a 280%	-24
10	280.1% a 300%	-27
11	Más de 300%	-30

- c) Debido a que el presupuesto de Gasto corriente para el presente ejercicio no fue calendarizado de forma mensual, se excluyen del presente análisis las observaciones derivadas del subejercicio para este rubro de gasto.

Evaluador: EGLV Coordinador: ALSH

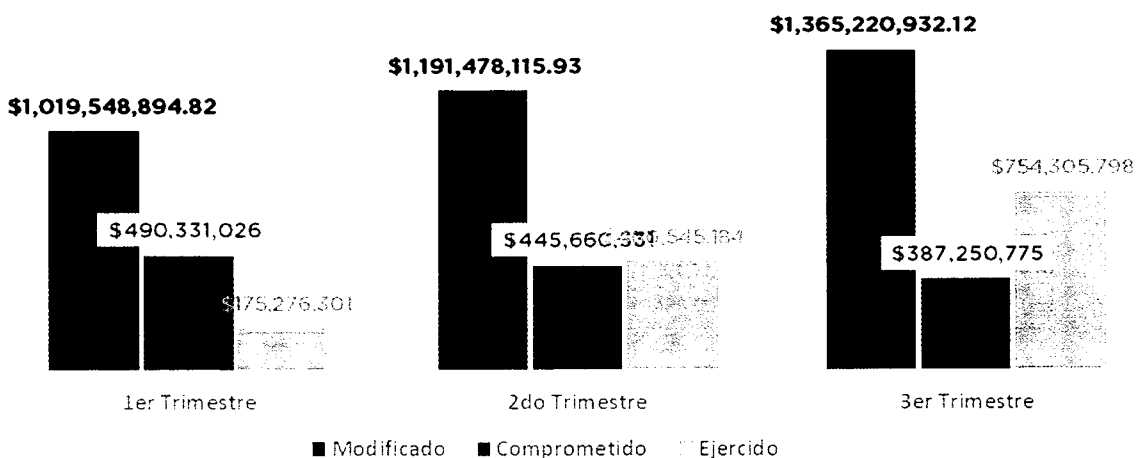


5. Resultados

A continuación, se presentan los resultados obtenidos, considerando únicamente la información de los **programas presupuestarios que cuentan con presupuesto y metas asignadas para el Trimestre Julio - Septiembre 2019.**

El presente análisis, se hizo utilizando la información extraída del SISPBR con corte al día 09 de octubre de 2019, la cual es utilizada para la elaboración de los Reportes de Cuenta Pública elaborados por la Tesorería Municipal; por su parte, el ente evaluado **no proporcionó** la información correspondiente al trimestre julio-septiembre.

**Avance Presupuestal de DGOP
 al 3er Trimestre**




Fuente: Elaborado por DESCI con datos extraídos de SISPBR con corte al 09 de octubre de 2019.

Evaluador: *[Signature]* Coordinador: *[Signature]*

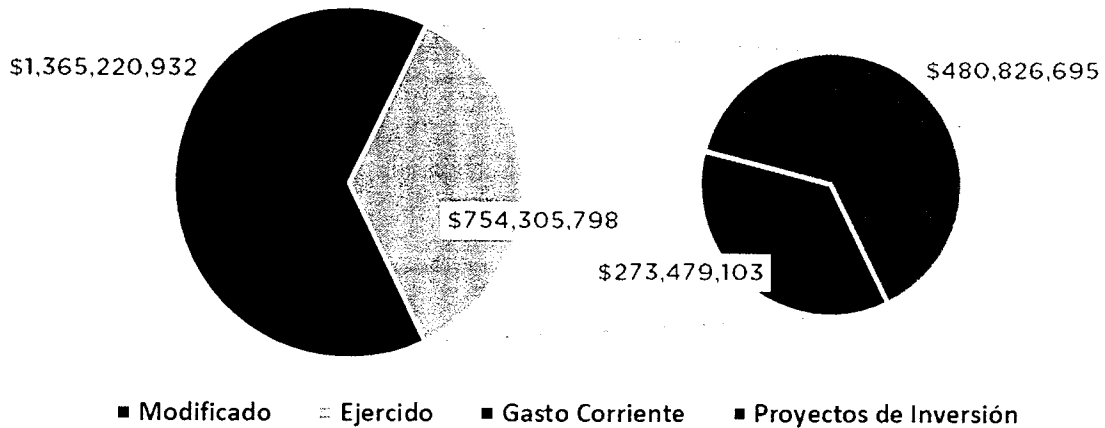


Distribución del Presupuesto de DGOP al 3er Trimestre



Fuente: Elaborado por DESCI con datos extraídos de SISPBR con corte al 09 de octubre de 2019.

Distribución del Presupuesto Ejercido

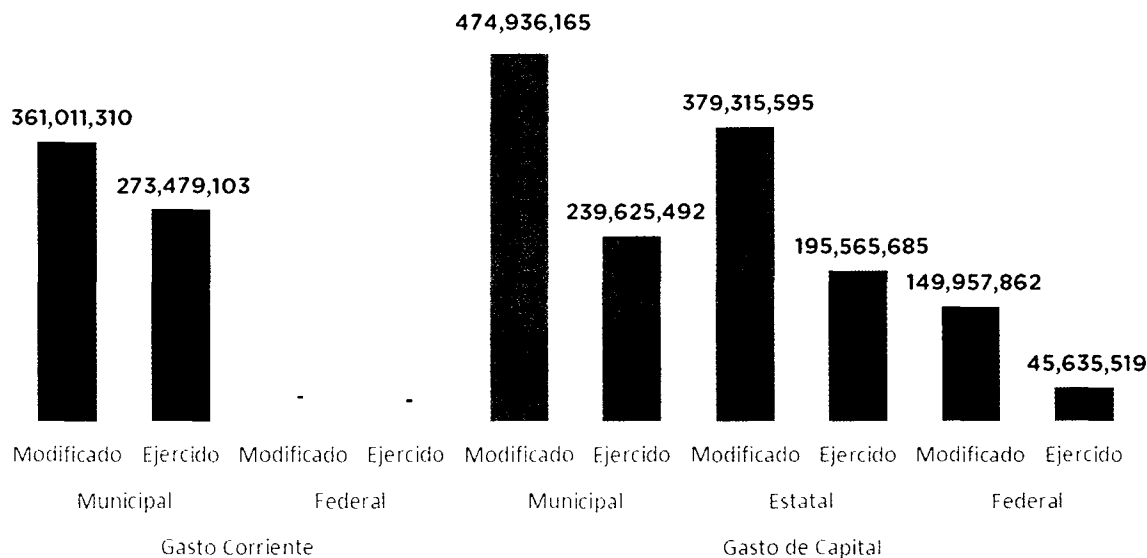


Fuente: Elaborado por DESCI con datos extraídos de SISPBR con corte al 09 de octubre de 2019.

Evaluador: *[Signature]* Coordinador: *[Signature]*

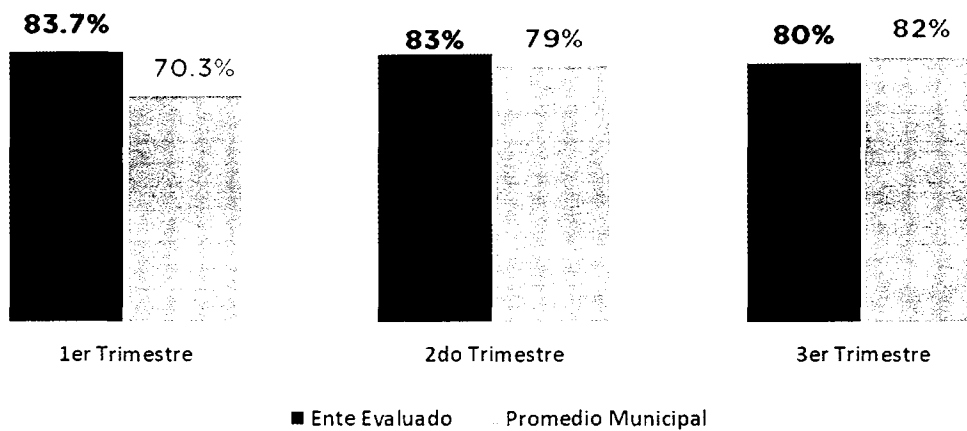


Presupuesto ejercido al tercer trimestre 2019, por fuente de financiamiento de DGOP



Fuente: Elaborado por DESCI con datos extraídos de SISPBR con corte al 09 de octubre de 2019.

Eficacia de DGOP al 3er Trimestre

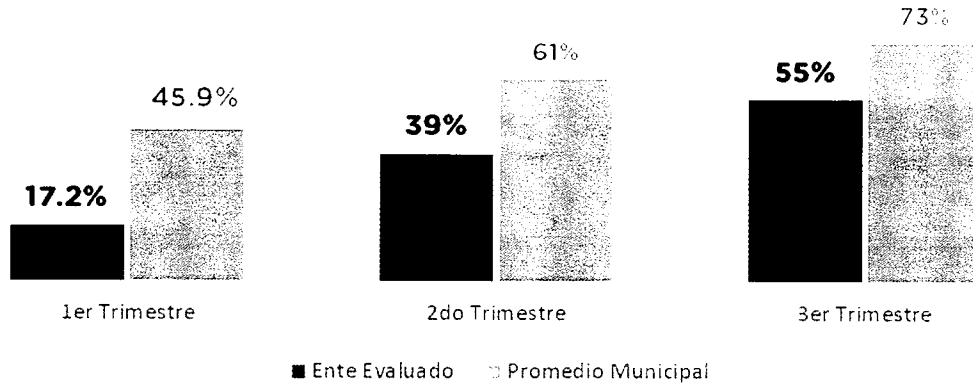


Fuente: Elaborado por DESCI con datos extraídos de SISPBR con corte al 09 de octubre de 2019.

Evaluador: UGLV Coordinador: ALSH

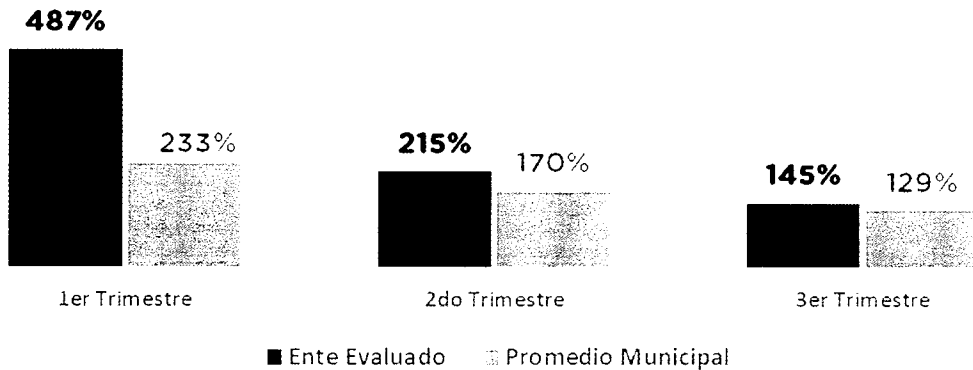


Economía de DGOP al 3er Trimestre




Fuente: Elaborado por DESCI con datos extraídos de SISPBPR con corte al 09 de octubre de 2019.

Eficiencia de DGOP al 3er Trimestre



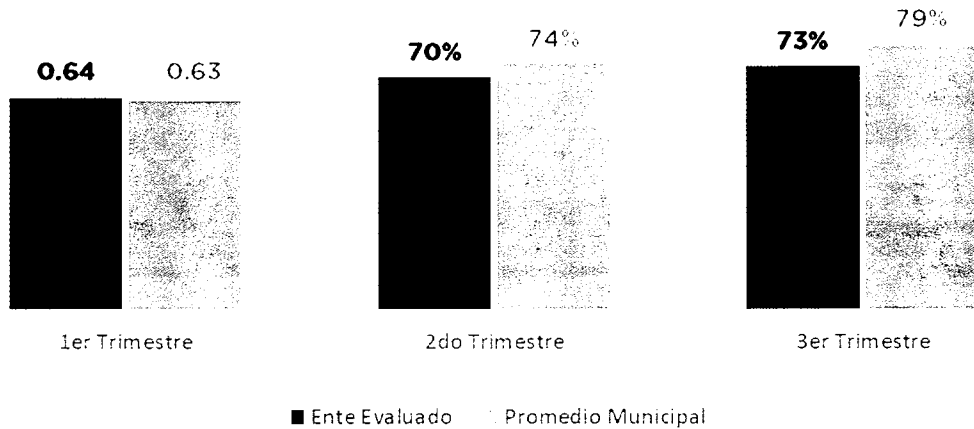
Fuente: Elaborado por DESCI con datos extraídos de SISPBPR con corte al 09 de octubre de 2019.

Evaluador:  GLV

Coordinador:  ALSH

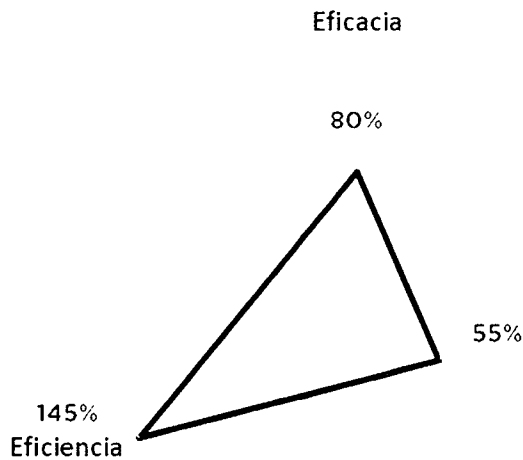


Índice Municipal de Cumplimiento de Metas y Ejercicio Presupuestal (IMCUMEP)



Fuente: Elaborado por DESCi con datos extraídos de SISPBR con corte al 09 de octubre de 2019.

Resultados Generales de DGOP



Economía

Semáforo	Parámetro
Adecuado	Superior o igual a 90%
Atención Operacional	Superior o igual a 80% e inferior a 90%
Deficiente	Inferior a 80%

Fuente: Elaborado por DESCi con datos extraídos de SISPBR con corte al 09 de octubre de 2019.

Evaluador: *[Signature]* Coordinador: *[Signature]*




De donde se desprenden las siguientes observaciones y aspectos susceptibles de mejora (ASM):

Observación 1: El ente evaluado presenta un avance en el logro de objetivos y metas del **91%** respecto a lo programado; particularmente, existen **seis** indicadores que presentan **un avance inferior al ochenta por ciento (80%)** con respecto a sus metas programadas al cierre del tercer trimestre; Además, existen **siete** indicadores que presentan un avance superior al **120%** (ver fichas de monitoreo por programa).

ID Programa	ID Indicador	Indicador	Avance 3° T
100187	10340	PORCENTAJE DE AVANCE EN EL PAGO DE CONVENIOS DE AFECTACION	78%
100193	1925	PORCENTAJE DE AVANCE EN EL PAGO DE ESTIMACIONES	120%
100200	1730	PORCENTAJE DE AVANCE FISICO EN LAS ADECUACIONES A LA BIBLIOTECA MUNICIPAL EN VILLAS DE SAN JUAN	6%
	10120	PORCENTAJE DE AVANCE EN LA IMPLEMENTACION DEL SISTEMA DE TELE GESTION DEL ALUMBRADO PUBLICO	0%
100202	10114	PORCENTAJE DE AVANCE EN LA MODERNIZACION DEL ALUMBRADO PUBLICO	54%
	1141	PORCENTAJE DE AVANCE EN LA CONTRATACION DE LA PRIMERA ETAPA DEL SISTEMA DE TELEGESTION DEL ALUMBRADO PUBLICO	75%
100205	1833	PORCENTAJE DE AVANCE EN LA IMPLEMENTACION DEL SISOOP	127%
	10142	PORCENTAJE DE AVANCE EN EL MANTENIMIENTO DE VIALIDADES PRIMARIAS	0%
	1163	PORCENTAJE DE AVANCE EN LA REALIZACION DEL ESTUDIO DE LAS VIALIDADES QUE CUENTAN CON EL MAYOR FLUJO VEHICULAR	75%
100209	1622	PORCENTAJE DE AVANCE EN EL PAGO DE ESTIMACIONES	143%
	10144	PORCENTAJE DE AVANCE EN EL MANTENIMIENTO Y REHABILITACION DEL ENTORNO URBANO EN VIALIDADES DEL SISTEMA VIAL PRIMARIO Y SECUNDARIO	175%
	1168	PORCENTAJE DE AVANCE EN LA CONTRATACION DE OBRAS PARA LA CONSTRUCCION DE BANQUETAS EN POLIGONOS DE DESARROLLO	56%
	1167	PORCENTAJE DE AVANCE EN LA CONTRATACION DE OBRAS PARA LA CONSTRUCCION DE BANQUETAS DEL SISTEMA VIAL PRIMARIO	77%
100210	10146	PORCENTAJE DE AVANCE EN LA CONSTRUCCION DE BANQUETAS DEL SISTEMA VIAL PRIMARIO	171%
	10147	PORCENTAJE DE AVANCE EN LA CONSTRUCCION DE BANQUETAS EN POLIGONOS DE DESARROLLO	282%
	10149	PORCENTAJE DE AVANCE EN LA CONSTRUCCION DE PARQUES LINEALES EN POLIGONOS DE DESARROLLO MEDINA Y SAN FRANCISCO	511%
	1722	PORCENTAJE DE AVANCE EN EL PAGO DE REFRENDOS DE EJERCICIOS ANTERIORES	60%
100211	1170	PORCENTAJE DE AVANCE EN LA CONTRATACION DE NUEVAS CICLOVIAS	72%
	10151	PORCENTAJE DE AVANCE DE REHABILITACION DE CICLOVIAS EXISTENTES	353%
	1172	PORCENTAJE DE AVANCE EN LA CONTRATACION DE OBRAS PARA LA CONSTRUCCION DE NUEVAS VIALIDADES PRIORITARIAS	0%
	10153	PORCENTAJE DE AVANCE EN LA CONSTRUCCION DE NUEVAS VIALIDADES PRIORITARIAS	0%
100213	1174	PORCENTAJE DE AVANCE EN LA CONTRATACION DE OBRAS PARA MEJORAR LA OPERACION DEL MALECON DEL RIO	0%
	1173	PORCENTAJE DE AVANCE EN LA CONTRATACION DE OBRAS PARA LA PAVIMENTACION DE CALLES	45%
	10154	PORCENTAJE DE AVANCE EN LA PAVIMENTACION DE CALLES EN LA ZONA DE CONSOLIDACION Y POLIGONOS DE DESARROLLO	48%
	10155	PORCENTAJE DE AVANCE EN EL MEJORAMIENTO DE OPERACION DEL MALECON DEL RIO	400%
100216	1608	PORCENTAJE MEDICION DE AVANCE FISICO DE CALENTADORES SOLARES Y CUARTO (RECURSO MUNICIPAL) 2018	198%

Evaluador: 

Coordinador: 



Evaluación Trimestral de Eficacia, Economía y Eficiencia
Patronato del Parque Metropolitano

100227	1175	PORCENTAJE DE AVANCE EN LA CONTRATACION DE OBRAS PARA REHABILITAR EL PARQUE JUAREZ Y RECICLAJE DEL PARADERO SIT	0%
	10158	PORCENTAJE DE AVANCE FISICO EN LA REHABILITACION DEL PARQUE JUAREZ Y OBRA DE RECICLAJE DEL PARADERO DEL SIT	61%
MO00001	1633	PORCENTAJE DE AVANCE EN EL PAGO DE ESTIMACIONES	157%
	9137	CONFORMACION DE LAS VIALIDADES NO PAVIMENTADAS PARA QUE LA CIUDADANIA TENGA UN DECOROSO ACCESO A SUS VIVIENDAS	42%
	9147	MANTENIMIENTO DE ESPACIOS PUBLICOS PARA GARANTIZAR LA SEGURIDAD Y COMODIDAD DE LOS HABITANTES	234%

Observación 2: El ente evaluado presenta un avance del **55%** respecto al ejercicio de los recursos presupuestales programados para el tercer trimestre del 2019, lo que representa un no ejercicio de **45%** de los recursos calendarizados en el presente trimestre; particularmente, resulta de especial atención revisar el ejercicio para los siguientes programas (ver fichas de monitoreo por programa para mayor detalle):

UR	No. Programa	Programa	Presupuesto modificado	Presupuesto Ejercido	Economía
2510	100187	AFECTACIONES	\$90,732,683.62	\$37,998,464.61	41.9%
2510	100188	SUPERVISION EXTERNA	\$58,651,744.65	\$26,820,661.60	45.7%
2510	100189	AMPLIACIONES Y ESCALATORIAS	\$19,149,968.89	\$10,345,314.03	54.0%
2510	100190	LABORATORIO VERIFICADOR	\$3,889,311.51	\$2,338,829.08	60.1%
2510	100191	MANTENIMIENTO URBANO	\$24,740,266.65	\$18,965,181.29	76.7%
2510	100193	OBRA INSTITUCIONAL	\$197,507,777.68	\$96,546,296.20	48.9%
2510	100194	PROYECTOS EJECUTIVOS DIVERSOS	\$75,069,095.76	\$22,014,836.57	29.3%
2510	100195	REMIEDIACIONES	\$2,973,844.65	\$1,485,500.21	50.0%
2510	100196	GASTOS INDIRECTOS DE RAMO 33	\$7,314,170.10	\$2,765,681.71	37.8%
2510	100200	CONSTRUCCIÓN DE ENTORNOS SEGUROS	\$6,500,000.00	\$635,038.21	9.8%
2510	100202	ALUMBRA LEÓN	\$135,288,823.13	\$48,898,601.37	36.1%
2510	100205	MODERNIZACIÓN DEL GOBIERNO	\$2,403,169.15	\$1,623,247.52	67.5%
2510	100209	MANTENIMIENTO INTEGRAL	\$125,012,554.94	\$89,546,787.79	71.6%
2510	100210	CAMINA LEÓN	\$36,270,162.00	\$19,032,777.75	52.5%
2510	100211	MUÉVETE EN BICICLETA	\$26,448,693.68	\$16,057,603.32	60.7%
2510	100213	MUÉVETE POR LEÓN	\$191,303,453.76	\$77,381,139.41	40.4%

Aspecto Susceptible de Mejora 1: Se solicita al ente evaluado informe a este Órgano de Control las razones por las cuales no alcanzó las metas programadas en los indicadores cuyo avance fue menor al **80%**.

Aspecto Susceptible de Mejora 2: El ente evaluado deberá informar de manera detallada a este Órgano de Control las razones por las cuales no se ejerció el recurso asignado en el periodo establecido, para cada uno de los programas señalados en el anexo 1.

Evaluador: LGLV Coordinador: ALSH



6. Seguimiento

El Sistema de Evaluación del Desempeño Municipal, es un conjunto de herramientas metodológicas orientadas a mejorar el funcionamiento de la administración y las políticas públicas. Su finalidad es realizar el seguimiento y evaluación de los programas presupuestarios del municipio, para otorgar información fundamental en la determinación del impacto que tienen los recursos públicos en el beneficio social.

En el ejercicio de sus atribuciones la Contraloría Municipal, implementa la “Evaluación Trimestral de Resultados”, la cual forma parte de su **Programa Anual de Evaluación del Desempeño 2019**, orientada a identificar los aspectos susceptibles de mejora de las dependencias y entidades de la administración pública municipal que contribuyan a impulsar una verdadera Gestión para Resultados (GpR).

La evaluación en la gestión pública implica proporcionar información acerca del desempeño de los programas presupuestarios de las dependencias centralizadas, paramunicipales y organismos autónomos, para identificar las diferencias entre el desempeño real y el esperado, así como su aportación para resolver los problemas que aquejan a la sociedad. Con lo anterior, se obtienen las herramientas e instrumentos necesarios para la mejora continua del quehacer público, obteniendo como resultado una adecuada asignación y aplicación de los recursos, creando el valor público por parte del gobierno.

Así pues, esta medición de la evaluación del desempeño tiene dos aspectos principales:

- i. El proceso de toma de decisiones, que es la evaluación que apoya a la reestructuración de problemas y a la formulación de nuevos programas o la reformulación en su caso, de aquellos que no estén cumpliendo sus objetivos, y
- ii. El aprendizaje organizacional, es la retroalimentación a los responsables de los programas presupuestarios con información sobre lo que se hace, cómo se está haciendo, si se está respondiendo a los beneficiarios y qué variables externas están incidiendo en el programa.

En este sentido, la Evaluación Trimestral de Eficacia, Economía y Eficiencia tiene como objetivo fundamental el brindar seguimiento oportuno al ejercicio de los recursos públicos y avance en el logro de objetivos y metas, brindando al Evaluado información oportuna y objetiva que coadyuve a evitar, por una parte, la presencia de subejercicios al termino del año fiscal y por otra el no cumplimiento de las metas y objetivos planteados.

Atentamente

León, Guanajuato a 29 de noviembre de 2019
“El trabajo todo lo vence”
“2019, Año del Caudillo del Sur, Emiliano Zapata”

Lic. Leopoldo Edgardo Jiménez Soto
Contralor Municipal

Evaluador: LGV

Coordinador: ALSH

Leon
cada vez mejor

ANEXO 1. FICHAS DE MONITOREO POR PROGRAMA PRESUPUESTARIO

FICHA DE MONITOREO POR PROGRAMA PRESUPUESTARIO			
DEFINICIÓN DEL PROGRAMA			
Nombre del Programa	SISTEMA DE PARQUES		
Unidad Responsable	PATRONATO DEL PARQUE ECOLOGICO METROPOLITANO		
Clave del Proyecto	100238		
Nodo	NODO E - LEÓN SALUDABLE Y SUSTENTABLE		
Estrategia	NODO E - LEÓN SALUDABLE Y SUSTENTABLE		
Programa Estratégico	E003 Infraestructura verde		
Clasificación Económica	Inversión		
Tipo de Financiamiento	Municipal (100%)		
AVANCE PRESUPUESTARIO			
	MODIFICADO	EJERCIDO	ECONOMÍA
3er Trimestre	\$4,507,239.94	\$4,507,239.93	100.0%
AVANCE DE METAS Y OBJETIVOS			
	EFICACIA	EFICIENCIA	INGUMEP
3er Trimestre	42.6%	42.6%	59.8%

NIVEL	INDICADOR		CANTIDAD PROGRAMADA	UNIDAD DE MEDIDA
COMPONENTES	ESTUDIO		1	
	100238	10242	3ER TRIMESTRE	100
				0
				0%
NIVEL	INDICADOR		CANTIDAD PROGRAMADA	UNIDAD DE MEDIDA
ACTIVIDAD	CONTRATO CON PROVEEDOR PARA QUE REALICE EL ESTUDIO		1	PIEZA
	100238	1842	3ER TRIMESTRE	100
				0
				0%
NIVEL	INDICADOR		CANTIDAD PROGRAMADA	UNIDAD DE MEDIDA
ACTIVIDAD	SEGUIMIENTO AL AVANCE DE LA REALIZACION DEL ESTUDIO		1	AVANCE
	100238	1843	3ER TRIMESTRE	100
				0
				0%
NIVEL	INDICADOR		CANTIDAD PROGRAMADA	UNIDAD DE MEDIDA
COMPONENTES	PORCENTAJE DE AVANCE EN LA EJECUCION DE OBRA REALIZADA EN CARCAMOS		100	
	100238	10325	3ER TRIMESTRE	90
				80
				88.9%
NIVEL	INDICADOR		CANTIDAD PROGRAMADA	UNIDAD DE MEDIDA
ACTIVIDAD	GESTION DE PAGO DE REFRENDO DE EJERCICIOS ANTERIORES		1	%
	100238	1618	3ER TRIMESTRE	80
				80
				100%
NIVEL	INDICADOR		CANTIDAD PROGRAMADA	UNIDAD DE MEDIDA
ACTIVIDAD	ENTREGA		1	NA
	100238	1848	3ER TRIMESTRE	100
				0
				0%

Evaluador: UGLV Coordinador: ALSH



Evaluación Trimestral de Eficacia, Economía y Eficiencia
Patronato del Parque Metropolitano

NIVEL	INDICADOR	CANTIDAD PROGRAMADA	UNIDAD DE MEDIDA
ACTIVIDAD	EJECUTAR 1ERA ETAPA	1	NA
PP	ID	TRIMESTRE	ME
INDICADOR	PROGRAMADA	ALCANZADA	EFICACIA
100238	1849	3ER TRIMESTRE	100
			0
			0%
NIVEL	INDICADOR	CANTIDAD PROGRAMADA	UNIDAD DE MEDIDA
COMPONENTES	PORCENTAJE DE AVANCE EN LA EJECUCION DE OBRA REALIZADA EN VIVERO LEON		
PP	ID	TRIMESTRE	ME
INDICADOR	PROGRAMADA	ALCANZADA	EFICACIA
100238	10326	3ER TRIMESTRE	100
			20
			20%
NIVEL	INDICADOR	CANTIDAD PROGRAMADA	UNIDAD DE MEDIDA
COMPONENTES	PORCENTAJE DE AVANCE EN EL DESARROLLO DE LA PRIMERA ETAPA DEL PARQUE PONIENTE	100	
PP	ID	TRIMESTRE	ME
INDICADOR	PROGRAMADA	ALCANZADA	EFICACIA
100238	10327	3ER TRIMESTRE	100
			0
			0%
NIVEL	INDICADOR	CANTIDAD PROGRAMADA	UNIDAD DE MEDIDA
COMPONENTES	ADQUISICION	100	
PP	ID	TRIMESTRE	ME
INDICADOR	PROGRAMADA	ALCANZADA	EFICACIA
100238	10328	3ER TRIMESTRE	100
			53
			53%
NIVEL	INDICADOR	CANTIDAD PROGRAMADA	UNIDAD DE MEDIDA
ACTIVIDAD	IDENTIFICAR NECESIDADES PRIMARIAS	5	PZAS
PP	ID	TRIMESTRE	ME
INDICADOR	PROGRAMADA	ALCANZADA	EFICACIA
100238	1854	3ER TRIMESTRE	100
			100
			100%
NIVEL	INDICADOR	CANTIDAD PROGRAMADA	UNIDAD DE MEDIDA
ACTIVIDAD	AVANCE COTIZACIONES	1	NA
PP	ID	TRIMESTRE	ME
INDICADOR	PROGRAMADA	ALCANZADA	EFICACIA
100238	1855	3ER TRIMESTRE	100
			50
			50%
NIVEL	INDICADOR	CANTIDAD PROGRAMADA	UNIDAD DE MEDIDA
ACTIVIDAD	ADQUISICION	5	NA
PP	ID	TRIMESTRE	ME
INDICADOR	PROGRAMADA	ALCANZADA	EFICACIA
100238	1856	3ER TRIMESTRE	100
			13
			13%
NIVEL	INDICADOR	CANTIDAD PROGRAMADA	UNIDAD DE MEDIDA
COMPONENTES	PORCENTAJE ADQUIRIDO	100	
PP	ID	TRIMESTRE	ME
INDICADOR	PROGRAMADA	ALCANZADA	EFICACIA
100238	10329	3ER TRIMESTRE	100
			30
			30%
NIVEL	INDICADOR	CANTIDAD PROGRAMADA	UNIDAD DE MEDIDA
ACTIVIDAD	BUSQUEDA DE PROVEEDORES DE SISTEMA DE RIEGO	1	NA
PP	ID	TRIMESTRE	ME
INDICADOR	PROGRAMADA	ALCANZADA	EFICACIA
100238	1857	3ER TRIMESTRE	100
			100
			100%
NIVEL	INDICADOR	CANTIDAD PROGRAMADA	UNIDAD DE MEDIDA
ACTIVIDAD	CONTRATAR	1	NA
PP	ID	TRIMESTRE	ME
INDICADOR	PROGRAMADA	ALCANZADA	EFICACIA
100238	1858	3ER TRIMESTRE	100
			100
			100%

Evaluador: LGLY Coordinador: ALSH



Evaluación Trimestral de Eficacia, Economía y Eficiencia
Patronato del Parque Metropolitano

NIVEL	INDICADOR		CANTIDAD PROGRAMADA	UNIDAD DE MEDIDA
ACTIVIDAD	INSTALACION		1	NA
	100238	1859	3ER TRIMESTRE	100
			PROGRAMADA	ALCANZADA
			0	0%
NIVEL	INDICADOR		CANTIDAD PROGRAMADA	UNIDAD DE MEDIDA
COMPONENTES	PORCENTAJE DE ESTUDIOS REALIZADOS		100	
	100238	10330	3ER TRIMESTRE	100
			PROGRAMADA	ALCANZADA
			40	40%
NIVEL	INDICADOR		CANTIDAD PROGRAMADA	UNIDAD DE MEDIDA
ACTIVIDAD	SELECCION DE ESTUDIO		1	NA
	100238	1860	3ER TRIMESTRE	100
			PROGRAMADA	ALCANZADA
			100	100%
NIVEL	INDICADOR		CANTIDAD PROGRAMADA	UNIDAD DE MEDIDA
ACTIVIDAD	PROVEEDORES		1	NA
	100238	1861	3ER TRIMESTRE	100
			PROGRAMADA	ALCANZADA
			100	100%
NIVEL	INDICADOR		CANTIDAD PROGRAMADA	UNIDAD DE MEDIDA
ACTIVIDAD	ESTUDIO		1	NA
	100238	1862	3ER TRIMESTRE	100
			PROGRAMADA	ALCANZADA
			0	0%

EFICIA EN LOS INDICADORES DEL 3ER TRIMESTRE 2010			
EFICIA DEL PROGRAMA			
Nombre del Programa	PRESTACION DE SERVICIOS PUBLICOS FUNCIONES DE DESARROLLO SOCIAL		
Unidad Responsable	PATRONATO DEL PARQUE ECOLOGICO METROPOLITANO		
Clave del Proyecto	E000002		
Nodo	EJE 4. DESARROLLO ORDENADO Y SUSTENTABLE		
Estrategia	4.4.5 REVITALIZACIÓN DE LA CIUDAD HISTÓRICA (IMAGEN URBANA)		
Programa Estratégico	4.4 Gestión integral de la Ciudad		
Clasificación Económica	Gasto Corriente		
Tipo de Financiamiento	Municipal (100%)		
AVANCE PRESUPUESTARIO			
	MODIFICADO	EJERCIDO	ECONOMÍA
3er Trimestre	\$4,545,565.80	\$4,545,565.80	100.0%

Evaluador: LGLV Coordinador: ASH

