

León, Gto., a 02 de diciembre de 2019  
Oficio no. **CM/DESCI/1054/2019**  
Asunto: **Evaluación Trimestral de Eficacia, Economía y Eficiencia**

**Mtro. Rogelio Martínez Caballero**  
**Director General del Patronato de la Feria Estatal de León**  
**Presente**

El **Sistema de Evaluación del Desempeño (SED)** es una de las herramientas utilizadas para mejorar el funcionamiento de la administración y las políticas públicas, cuya finalidad es la de realizar el seguimiento y la evaluación de los programas presupuestarios municipales, para otorgar información fundamental en la determinación del impacto que tienen los recursos públicos en el beneficio social.

En este marco, a través del presente me permito enviarle los resultados de la **Evaluación Trimestral de Eficacia, Economía y Eficiencia en el Logro de Objetivos y Metas**, correspondiente al trimestre **julio-septiembre 2019**, de la que se desprenden observaciones y sus correspondientes Aspectos Susceptibles de Mejora, los cuales deberán ser atendidos informando a este Órgano de Control en un plazo de **5 días hábiles** posteriores a la recepción del presente la justificación de las observaciones señaladas en el informe, así como las acciones que implementará para solventarlas

Lo anterior de conformidad a lo establecido en el artículo 134 de la Constitución Política de los Estados Unidos Mexicanos, los artículos 55, 61, 62, 64, 79 y 8º de la Ley General de Contabilidad; 73, 102 septies y 102 octies de la Ley para el Ejercicio y Control de los Recursos Públicos para el Estado de Guanajuato; 131 y 139 fracciones III y XXI de la Ley Orgánica Municipal y 77 fracciones II y IV del Reglamento Interior de la Administración Pública Municipal de León, Guanajuato.

Agradeciendo sus atenciones al presente, quedo de usted.

**Atentamente**  
**"El trabajo todo lo vence"**  
**"2019, Año del Caudillo del Sur, Emiliano Zapata"**

  
**Lic. Leopoldo Edgardo Jiménez Soto**  
Contralor Municipal

**PATRONATO DE LA FERIA ESTATAL DE LEON**  
**RECIBIDO**  
26 DIC. 2019  
10:31  
Jabari Ruiz Zamora

C.c.p. Lic. Héctor Germán René López Santillana.- Presidente Municipal. Para su conocimiento.  
Ma. Esther Hernández Becerra.- Directora de Evaluación del Sistema de Control Interno. Para seguimiento.

**Contraloría Municipal**

MEHB/ASH

Plaza Principal s/n, Zona Centro de León, Gto., C.P. 37000  
Tel. (477) 768 00 00 Ext. 444  
[www.leon.gob.mx](http://www.leon.gob.mx)

León, Gto., a 02 de diciembre de 2019

Oficio no. **CM/DESCI/1054/2019**

Asunto: **Evaluación Trimestral de Eficacia, Economía y Eficiencia**

**Mtro. Rogelio Martínez Caballero**

**Director General del Patronato de la Feria Estatal de León**

**Presente**

El **Sistema de Evaluación del Desempeño (SED)** es una de las herramientas utilizadas para mejorar el funcionamiento de la administración y las políticas públicas, cuya finalidad es la de realizar el seguimiento y la evaluación de los programas presupuestarios municipales, para otorgar información fundamental en la determinación del impacto que tienen los recursos públicos en el beneficio social.

En este marco, a través del presente me permito enviarle los resultados de la **Evaluación Trimestral de Eficacia, Economía y Eficiencia en el Logro de Objetivos y Metas**, correspondiente al trimestre **julio-septiembre 2019**, de la que se desprenden observaciones y sus correspondientes Aspectos Susceptibles de Mejora, los cuales deberán ser atendidos informando a este Órgano de Control en un plazo de **5 días hábiles** posteriores a la recepción del presente la justificación de las observaciones señaladas en el informe, así como las acciones que implementará para solventarlas

Lo anterior de conformidad a lo establecido en el artículo 134 de la Constitución Política de los Estados Unidos Mexicanos, los artículos 55, 61, 62, 64, 79 y 8º de la Ley General de Contabilidad; 73, 102 septies y 102 octies de la Ley para el Ejercicio y Control de los Recursos Públicos para el Estado de Guanajuato; 131 y 139 fracciones III y XXI de la Ley Orgánica Municipal y 77 fracciones II y IV del Reglamento Interior de la Administración Pública Municipal de León, Guanajuato.

Agradeciendo sus atenciones al presente, quedo de usted.

**Atentamente**  
**“El trabajo todo lo vence”**  
**“2019, Año del Caudillo del Sur, Emiliano Zapata”**

  
**Lic. Leopoldo Edgardo Jiménez Soto**  
Contralor Municipal

C.c.p. Lic. Héctor Germán René López Santillana.- Presidente Municipal. Para su conocimiento.

Ma. Esther Hernández Becerra.- Directora de Evaluación del Sistema de Control Interno. Para seguimiento.

**Contraloría**  
Municipal

MEHB/ACSH

# León

GOBIERNO MUNICIPAL

## Evaluación Trimestral (Eficacia, Economía y Eficiencia)

**Trimestre  
Julio - septiembre 2019**

**Dependencia/Entidad Evaluada:  
Patronato de la Feria Estatal de León  
y Parque Ecológico**

León  
cada vez mejor  
GOBIERNO MUNICIPAL

Dirección de Evaluación del Sistema de Control Interno

## 1. Descripción

**El Sistema de Evaluación del Desempeño (SED)** es el conjunto de elementos metodológicos que permiten realizar una valoración objetiva del desempeño de los programas, bajo los principios de verificación del grado de cumplimiento de metas y objetivos, con base en indicadores estratégicos y de gestión que permitan conocer el impacto social y valor público de los programas y de los proyectos.

La Evaluación Trimestral de Resultados es una de las evaluaciones consideradas dentro del **Programa Anual de Evaluación del Desempeño 2019** emitido por la Contraloría Municipal y se apegan a lo establecido en los “Lineamientos para la Evaluación del Desempeño de los Programas Presupuestarios de la Administración Pública del Municipio de León” emitidos y publicados por este Órgano de Control.

## 2. Objetivo

*“Verificar de forma trimestral el grado de Eficacia, Economía y Eficiencia en el ejercicio de los recursos públicos por parte de las dependencias, entidades y organismos autónomos de la Administración Pública Municipal de León, Guanajuato”.*

## 3. Fundamento Legal

- Artículo 134, de la Constitución Política de los Estados Unidos Mexicanos
- Artículo 7 de la Ley de Presupuesto de Egresos de la Federación.
- Artículo Décimo Transitorio de la Ley de Ingresos de la Federación.
- Artículos 17 y 21 de la Ley de Disciplina Financiera de las Entidades Federativas y los Municipios
- Artículos 4, 54, 61, 62, 64, 79 y 80 de la Ley General de Contabilidad Gubernamental.
- Artículos 85, 110, 114 y 115 de la Ley Federal de Presupuesto y Responsabilidad Hacendaria
- Artículos 73, 102 sexies, 102 septies y 102 octies de la Ley para el Ejercicio y Control de los Recursos Públicos para el Estado de Guanajuato.
- Artículos 7, fracciones V y VI y 10 fracción I, de la Ley de Responsabilidades Administrativas para el Estado de Guanajuato.
- Artículos 131 y 139 de la Ley Orgánica Municipal.
- Artículos 71 y 77 del Reglamento Interior de la Administración Pública Municipal.
- Lineamientos para la Evaluación del Desempeño de los Programas Presupuestarios de la Administración Pública del Municipio de León.
- Programa Anual de Evaluación del Desempeño 2019.
- Metodología para la evaluación de Eficacia, Economía y Eficiencia, en el cumplimiento de metas de la Administración Pública del Municipio de León Gto. 2018.

Evaluador: JRHL      Coordinador: ASH



#### 4. Metodología

##### I. Indicadores del Desempeño

**Eficacia:** mide el grado del cumplimiento de los objetivos establecidos, es decir, dan evidencia sobre el grado en que se están alcanzando los objetivos descritos. Se calcula de forma trimestral de acuerdo a la siguiente fórmula:

$$Eficacia = \frac{Metas\ Alcanzadas}{Metas\ Programadas} \times 100$$

Para la valoración del cumplimiento de las metas se establecen los siguientes parámetros:

##### Parámetros de valoración del Indicador de Eficacia

Adecuado	Atención Operacional	Deficiente
Eficacia > 85%	85% > Eficacia > 70%	Eficacia < 70%

**Economía:** mide la capacidad del ente para administrar, generar o movilizar de manera adecuada los recursos financieros que le fueron autorizados para la ejecución de programas. Se calcula de forma trimestral de acuerdo a la siguiente fórmula:

$$Economía = \frac{Presupuesto\ Ejercido}{Presupuesto\ Modificado} \times 100$$

Para la valoración de la economía se establecen los siguientes parámetros:

##### Parámetros de valoración del Indicador de Economía

Adecuado	Atención Operacional	Deficiente
Economía > 95%	95% > Economía > 85%	Economía < 85%

**Eficiencia:** mide la relación entre el logro de los objetivos del programa y los recursos utilizados para su cumplimiento. Se calcula de acuerdo a la siguiente fórmula:

$$Eficiencia = \frac{Eficacia}{Economía} \times 100$$

Evaluador: JRHL

Coordinador: ALSH



La valoración de este indicador es más compleja, ya que el mismo presenta diferentes interpretaciones, como se muestra en la siguiente tabla de parámetros:

Calificación	Parámetro	Requisitos
<b>Adecuado</b>	125% > Eficiencia > 85%	120% > Eficacia > 85% 100% > Economía > 95%
<b>Atención Operacional</b>	100% > Eficiencia > 70%	85% > Eficacia > 70% 95% > Economía > 85%
<b>Deficiente</b>	Cualquier resultado que surja por no cumplir con los requisitos establecidos.	120% < Eficacia < 70% Economía < 85%

### Índice Municipal de Cumplimiento de Metas y Ejercicio Presupuestal (IMCUMEP)

Mide tanto el grado de cumplimiento de los indicadores asociados a la precisión con la que se plantearon las metas, así como la eficacia en el ejercicio del presupuesto programado respecto al periodo evaluado.

El IMCUMEP se compone de dos indicadores ponderados: Eficacia con el 70% y Economía con el 30%:

$$IMCUMEP = Eficacia * (0.7) + Economía * (0.3)$$

Por último, para la valoración del IMCUMEP se establecen los siguientes parámetros:

#### Parámetros de valoración del Indicador de Economía

Adecuado	Atención Operacional	Deficiente
IMCUMEP > 0.9	0.9 > IMCUMEP > 0.80	IMCUMEP < 0.80

## II. Momentos Contables del Presupuesto de Egresos

**Gasto Modificado:** Se refiere al momento contable que refleja la asignación presupuestaria que resulta de incorporar, en su caso, las adecuaciones presupuestarias al presupuesto aprobado.

**Gasto Comprometido:** Es el momento contable que refleja la aprobación por autoridad competente de un acto administrativo, u otro instrumento jurídico que formaliza una relación jurídica con terceros para la adquisición de bienes y servicios o ejecución de obras.

**Gasto Devengado:** Es el momento contable que refleja el reconocimiento de una obligación de pago a favor de terceros por la recepción de conformidad de bienes, servicios y obras oportunamente contratados; así como de las obligaciones que derivan de tratados, leyes, decretos, resoluciones y sentencias definitivas.

**Gasto Ejercido:** Es el momento contable que refleja la emisión de una cuenta por liquidar certificada o documento equivalente debidamente aprobado por la autoridad competente.

Evaluator: JPHL

Coordinador: ALSH



### III. Notas Metodológicas

- a) El porcentaje es un símbolo matemático, que representa una cantidad dada como una fracción en 100 partes iguales, también se le llama comúnmente tanto por ciento, donde por ciento significa «de cada cien unidades. Por lo anterior, y a efecto de poder contar con información estadística confiable, en aquellos indicadores cuyo resultado por fórmula sea superior al estadísticamente permitido, se ajustaran automáticamente al 100%.
- b) Posterior al cálculo de la Eficacia, se procede a una normalización de la información conforme a lo siguiente:
- Los indicadores que presentan un resultado con valores superiores a 0% y menores a 120% durante el periodo evaluado, no tienen penalización y se mantiene su resultado.
  - Los indicadores con resultado superior a 120% se normaliza su resultado a 100% y se aplica una penalización conforme a la siguiente tabla:

Rango	Cumplimiento	Penalización (puntos porcentuales)
1	0% a 120%	0
2	120.1% a 140%	-3
3	140.1% a 160%	-6
4	160.1% a 180%	-9
5	180.1% a 200%	-12
6	200.1% a 220%	-15
7	220.1% a 240%	-18
8	240.1% a 260%	-21
9	260.1% a 280%	-24
10	280.1% a 300%	-27
11	Más de 300%	-30

- c) Debido a que el presupuesto de Gasto corriente para el presente ejercicio no fue calendarizado de forma mensual, se excluyen del presente análisis las observaciones derivadas del subejercicio para este rubro de gasto.

Evaluador: JRHL

Coordinador: ASH

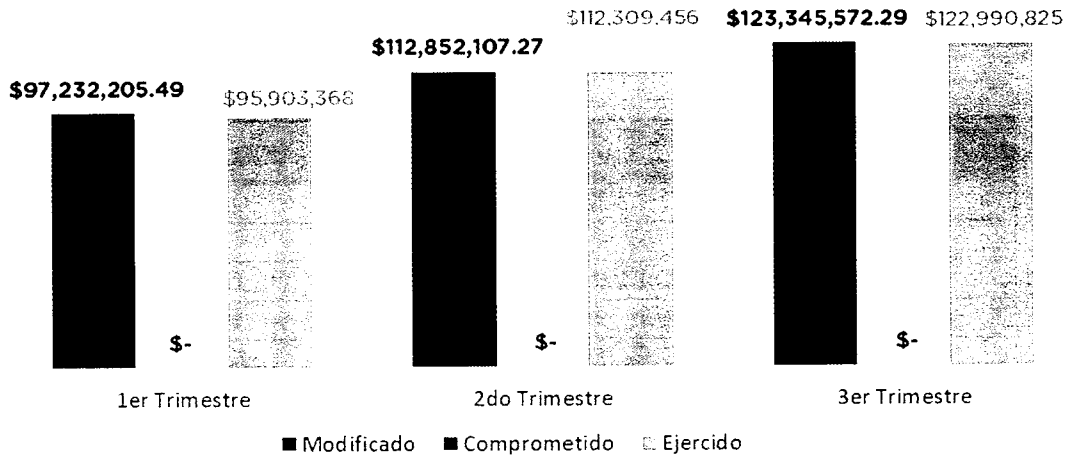


## 5. Resultados

A continuación, se presentan los resultados obtenidos, considerando únicamente la información de los **programas presupuestarios que cuentan con presupuesto y metas asignadas para el Trimestre Julio - Septiembre 2019.**

El presente análisis, se hizo utilizando la información extraída del SISPBR con corte al día 09 de octubre de 2019, la cual es utilizada para la elaboración de los Reportes de Cuenta Pública elaborados por la Tesorería Municipal; por su parte, el ente evaluado proporcionó mediante oficio **DIR/436/19** la información correspondiente al trimestre julio-septiembre.

### Avance Presupuestal de FERIA al 3er Trimestre




Fuente: Elaborado por DESCi con datos extraídos de SISPBR con corte al 09 de octubre de 2019.

Evaluador: JRHL      Coordinador: ALSH



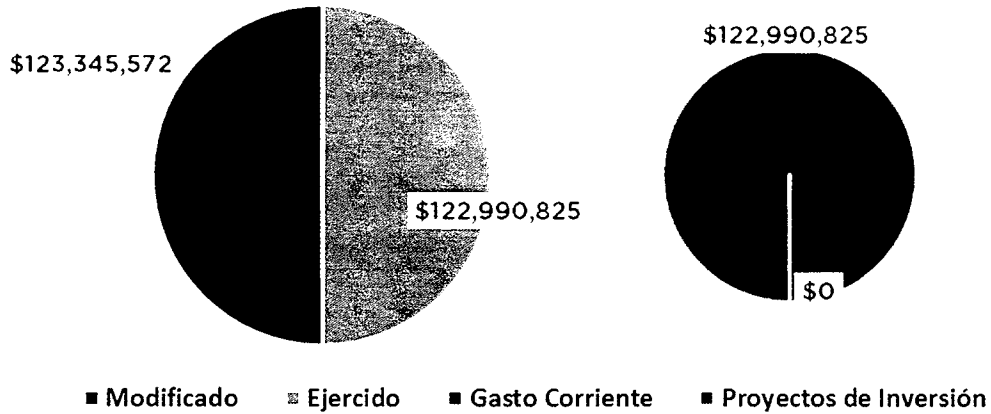


### Distribución del Presupuesto de FERIA al 3er Trimestre



Fuente: Elaborado por DESCI con datos extraídos de SISPBPR con corte al 09 de octubre de 2019.

### Distribución del Presupuesto Ejercido

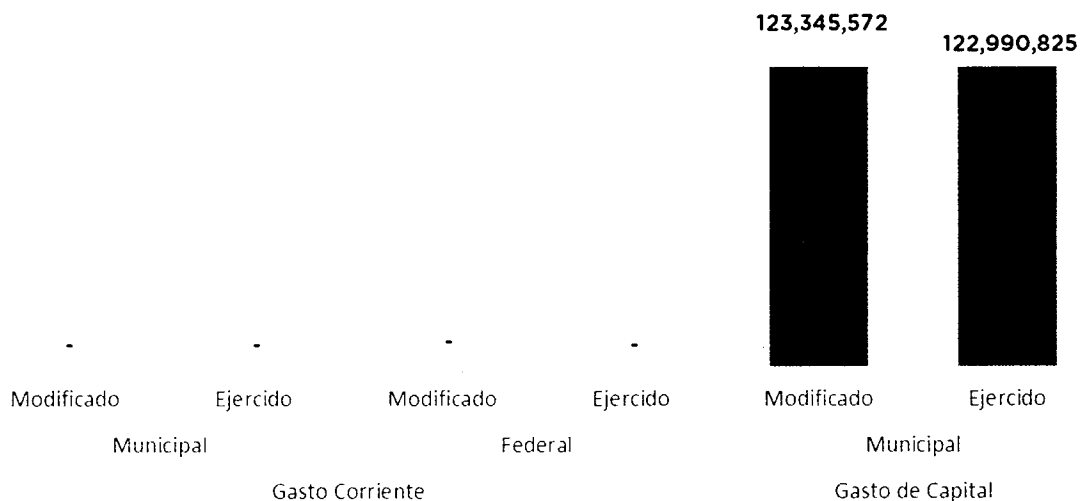


Fuente: Elaborado por DESCI con datos extraídos de SISPBPR con corte al 09 de octubre de 2019.

Evaluador: JRHL    Coordinador: ASH

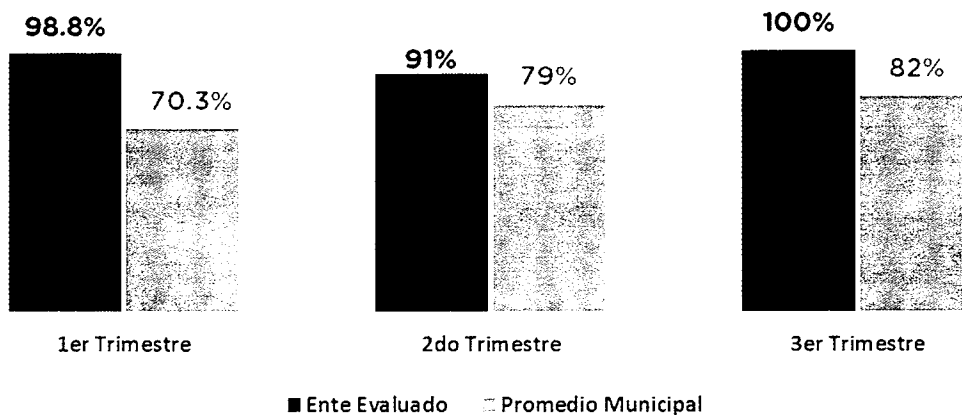


### Presupuesto ejercido al tercer trimestre 2019, por fuente de financiamiento de FERIA



Fuente: Elaborado por DESCi con datos extraídos de SISPB con corte al 09 de octubre de 2019.

### Eficacia de FERIA al 2do Trimestre



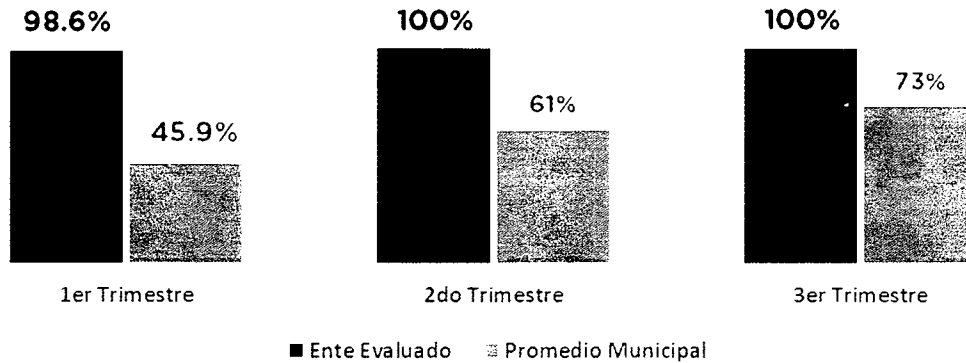
Fuente: Elaborado por DESCi con datos extraídos de SISPB con corte al 09 de octubre de 2019.

Evaluador: JPHL

Coordinador: ALSH

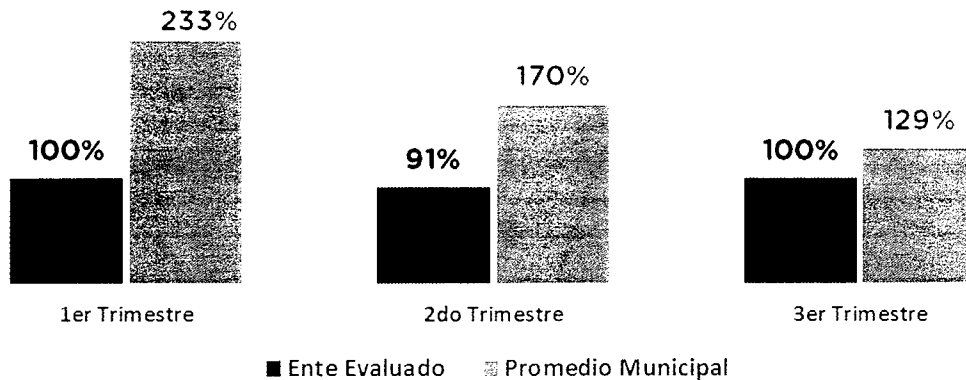


### Economía de FERIA al 2do Trimestre



Fuente: Elaborado por DESCi con datos extraídos de SISPBRe con corte al 09 de octubre de 2019.

### Eficiencia de FERIA al 2do Trimestre

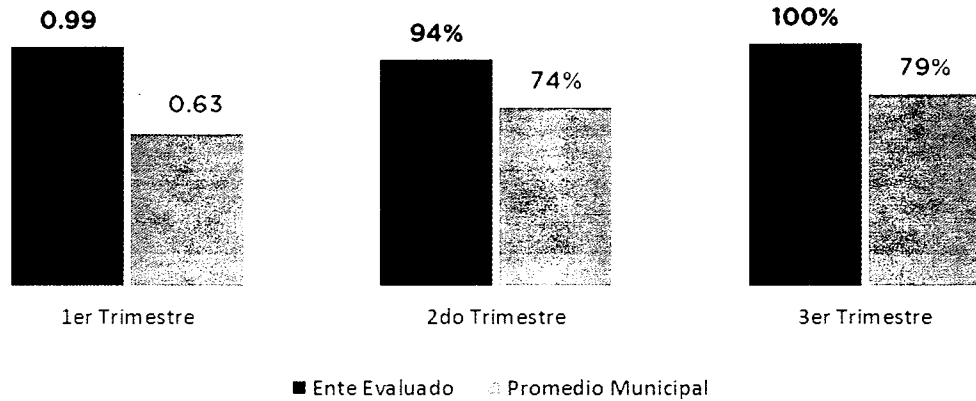


Fuente: Elaborado por DESCi con datos extraídos de SISPBRe con corte al 09 de octubre de 2019.

Evaluador: JRHL    Coordinador: AASH

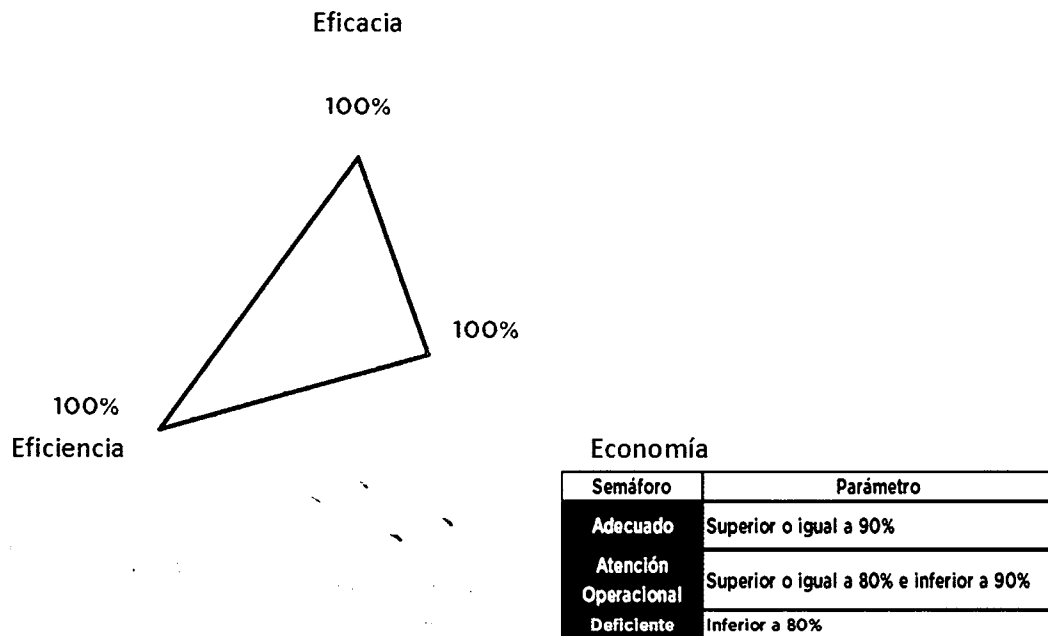


### Índice Municipal de Cumplimiento de Metas y Ejercicio Presupuestal (IMCUMEP)



Fuente: Elaborado por DESCi con datos extraídos de SISPB con corte al 09 de octubre de 2019.

### Resultados Generales de FERIA



Fuente: Elaborado por DESCi con datos extraídos de SISPB con corte al 09 de octubre de 2019.

De estos resultados, no se desprenden aspectos susceptibles de mejora (ASM).

Evaluador: JPHL Coordinador: ALSH



## 6. Seguimiento

El Sistema de Evaluación del Desempeño Municipal, es un conjunto de herramientas metodológicas orientadas a mejorar el funcionamiento de la administración y las políticas públicas. Su finalidad es realizar el seguimiento y evaluación de los programas presupuestarios del municipio, para otorgar información fundamental en la determinación del impacto que tienen los recursos públicos en el beneficio social.

En el ejercicio de sus atribuciones la Contraloría Municipal, implementa la "Evaluación Trimestral de Resultados", la cual forma parte de su **Programa Anual de Evaluación del Desempeño 2019**, orientada a identificar los aspectos susceptibles de mejora de las dependencias y entidades de la administración pública municipal que contribuyan a impulsar una verdadera Gestión para Resultados (GpR).

La evaluación en la gestión pública implica proporcionar información acerca del desempeño de los programas presupuestarios de las dependencias centralizadas, paramunicipales y organismos autónomos, para identificar las diferencias entre el desempeño real y el esperado, así como su aportación para resolver los problemas que aquejan a la sociedad. Con lo anterior, se obtienen las herramientas e instrumentos necesarios para la mejora continua del quehacer público, obteniendo como resultado una adecuada asignación y aplicación de los recursos, creando el valor público por parte del gobierno.

Así pues, esta medición de la evaluación del desempeño tiene dos aspectos principales:

- i. El proceso de toma de decisiones, que es la evaluación que apoya a la reestructuración de problemas y a la formulación de nuevos programas o la reformulación en su caso, de aquellos que no estén cumpliendo sus objetivos, y
- ii. El aprendizaje organizacional, es la retroalimentación a los responsables de los programas presupuestarios con información sobre lo que se hace, cómo se está haciendo, si se está respondiendo a los beneficiarios y qué variables externas están incidiendo en el programa.

En este sentido, la Evaluación Trimestral de Eficacia, Economía y Eficiencia tiene como objetivo fundamental el brindar seguimiento oportuno al ejercicio de los recursos públicos y avance en el logro de objetivos y metas, brindando al Evaluado información oportuna y objetiva que coadyuve a evitar, por una parte, la presencia de subejercicios al término del año fiscal y por otra el no cumplimiento de las metas y objetivos planteados.

**Atentamente**

León, Guanajuato a 29 de noviembre de 2019  
El trabajo todo lo vence  
"2019, Año del Caudillo del Sur, Emiliano Zapata"

  
Lic. Leopoldo Edgardo Jiménez Soto  
Contralor Municipal

Evaluador: JRHL

Coordinador: ALSH

**León**  
cada vez mejor  
GOBIERNO MUNICIPAL

Dirección de Evaluación del Sistema de Control Interno

**ANEXO 1. FICHAS DE MONITOREO POR PROGRAMA PRESUPUESTARIO**

FICHA MONITOREO 3ER TRIMESTRE 2019			
IDENTIFICACIÓN DEL PROGRAMA			
Nombre del Programa	Recinto		
Unidad Responsable	PATRONATO DE LA FERIA DE LEON		
Clave del Proyecto	E002		
Nodo	EJE 3. DESARROLLO ECONÓMICO Y COMPETITIVIDAD		
Estrategia	3.5.1 FORTALECIMIENTO Y DIVERSIFICACIÓN DE LA OFERTA TURÍSTICA		
Programa Estratégico	3.5 León motor turístico		
Clasificación Económica	Inversión		
Tipo de Financiamiento	Municipal (100%)		
AVANCE PRESUPUESTARIO			
	MODIFICADO	EJERCIDO	ECONOMÍA
3er Trimestre	\$35,488,963.86	\$35,143,195.45	99.0%
AVANCE DE METAS Y OBJETIVOS			
	EFICACIA	EFICIENCIA	IMCUMEP
3er Trimestre	100.0%	101.0%	99.7%

NIVEL	INDICADOR	CANTIDAD PROGRAMADA	UNIDAD DE MEDIDA												
Fin	% variación anual de Ingresos del Recinto.	10300000	Ingresos												
	<table border="1"> <thead> <tr> <th>PP</th> <th>ID</th> <th>TRIMESTRE</th> <th>META PROGRAMADA</th> <th>META ALCANZADA</th> <th>EFICACIA</th> </tr> </thead> <tbody> <tr> <td>E002</td> <td></td> <td>3ER TRIMESTRE</td> <td>14550000</td> <td>14550000</td> <td>100%</td> </tr> </tbody> </table>	PP	ID	TRIMESTRE	META PROGRAMADA	META ALCANZADA	EFICACIA	E002		3ER TRIMESTRE	14550000	14550000	100%		
PP	ID	TRIMESTRE	META PROGRAMADA	META ALCANZADA	EFICACIA										
E002		3ER TRIMESTRE	14550000	14550000	100%										
Propósito	Tasa de variación de eventos realizados en todos los espacios del recinto.	0	Eventos												
	<table border="1"> <thead> <tr> <th>PP</th> <th>ID</th> <th>TRIMESTRE</th> <th>META PROGRAMADA</th> <th>META ALCANZADA</th> <th>EFICACIA</th> </tr> </thead> <tbody> <tr> <td>E002</td> <td></td> <td>3ER TRIMESTRE</td> <td>235</td> <td>235</td> <td>100%</td> </tr> </tbody> </table>	PP	ID	TRIMESTRE	META PROGRAMADA	META ALCANZADA	EFICACIA	E002		3ER TRIMESTRE	235	235	100%		
PP	ID	TRIMESTRE	META PROGRAMADA	META ALCANZADA	EFICACIA										
E002		3ER TRIMESTRE	235	235	100%										
Actividad	% Cumplimiento de programa anual de mantenimiento.	0	Actividades de mantenimiento												
	<table border="1"> <thead> <tr> <th>PP</th> <th>ID</th> <th>TRIMESTRE</th> <th>META PROGRAMADA</th> <th>META ALCANZADA</th> <th>EFICACIA</th> </tr> </thead> <tbody> <tr> <td>E002</td> <td></td> <td>3ER TRIMESTRE</td> <td>95</td> <td>95</td> <td>100%</td> </tr> </tbody> </table>	PP	ID	TRIMESTRE	META PROGRAMADA	META ALCANZADA	EFICACIA	E002		3ER TRIMESTRE	95	95	100%		
PP	ID	TRIMESTRE	META PROGRAMADA	META ALCANZADA	EFICACIA										
E002		3ER TRIMESTRE	95	95	100%										
Actividad	Nivel de satisfacción del arrendatario (organizador de evento).	0	Arrendatarios												
	<table border="1"> <thead> <tr> <th>PP</th> <th>ID</th> <th>TRIMESTRE</th> <th>META PROGRAMADA</th> <th>META ALCANZADA</th> <th>EFICACIA</th> </tr> </thead> <tbody> <tr> <td>E002</td> <td></td> <td>3ER TRIMESTRE</td> <td>80</td> <td>80</td> <td>100%</td> </tr> </tbody> </table>	PP	ID	TRIMESTRE	META PROGRAMADA	META ALCANZADA	EFICACIA	E002		3ER TRIMESTRE	80	80	100%		
PP	ID	TRIMESTRE	META PROGRAMADA	META ALCANZADA	EFICACIA										
E002		3ER TRIMESTRE	80	80	100%										
Actividad	Porcentaje eventos contratados en recinto por estrategias de publicidad.	0	Eventos												
	<table border="1"> <thead> <tr> <th>PP</th> <th>ID</th> <th>TRIMESTRE</th> <th>META PROGRAMADA</th> <th>META ALCANZADA</th> <th>EFICACIA</th> </tr> </thead> <tbody> <tr> <td>E002</td> <td></td> <td>3ER TRIMESTRE</td> <td>8</td> <td>8</td> <td>100%</td> </tr> </tbody> </table>	PP	ID	TRIMESTRE	META PROGRAMADA	META ALCANZADA	EFICACIA	E002		3ER TRIMESTRE	8	8	100%		
PP	ID	TRIMESTRE	META PROGRAMADA	META ALCANZADA	EFICACIA										
E002		3ER TRIMESTRE	8	8	100%										
Actividad	Nivel de percepción de visitantes al recinto en seguridad	0	Encuestados												
	<table border="1"> <thead> <tr> <th>PP</th> <th>ID</th> <th>TRIMESTRE</th> <th>META PROGRAMADA</th> <th>META ALCANZADA</th> <th>EFICACIA</th> </tr> </thead> <tbody> <tr> <td>E002</td> <td></td> <td>3ER TRIMESTRE</td> <td>85</td> <td>85</td> <td>100%</td> </tr> </tbody> </table>	PP	ID	TRIMESTRE	META PROGRAMADA	META ALCANZADA	EFICACIA	E002		3ER TRIMESTRE	85	85	100%		
PP	ID	TRIMESTRE	META PROGRAMADA	META ALCANZADA	EFICACIA										
E002		3ER TRIMESTRE	85	85	100%										

Evaluador: JPHL Coordinador: ALSH



Evaluación Trimestral de Eficacia, Economía y Eficiencia  
Feria de León

NIVEL	INDICADOR	CANTIDAD PROGRAMADA	UNIDAD DE MEDIDA
Actividad	Indice de rotación de personal (Recinto).	8.5000000000	Separaciones / Empleados
PP	ID INDICADOR	TRIMESTRE	META PROGRAMADA
E002		3ER TRIMESTRE	0.18
			0.18
			100%

NIVEL	INDICADOR	CANTIDAD PROGRAMADA	UNIDAD DE MEDIDA
Actividad	Nivel de cumplimiento de programación de atención a visitantes (sin costo)	0	Visitantes
PP	ID INDICADOR	TRIMESTRE	META PROGRAMADA
E002		3ER TRIMESTRE	83200
			83200
			100%

NIVEL	INDICADOR	CANTIDAD PROGRAMADA	UNIDAD DE MEDIDA
Componente	Aprovechamiento de capacidad instalada del Recinto	0	Metros cuadrados
PP	ID INDICADOR	TRIMESTRE	META PROGRAMADA
E002		3ER TRIMESTRE	0.15
			0.15
			100%

FICHA MONITOREO 3ER TRIMESTRE 2019			
IDENTIFICACIÓN DEL PROGRAMA			
Nombre del Programa	Feria		
Unidad Responsable	PATRONATO DE LA FERIA DE LEON		
Clave del Proyecto	E001		
Nodo	EJE 3. DESARROLLO ECONÓMICO Y COMPETITIVIDAD		
Estrategia	3.5.1 FORTALECIMIENTO Y DIVERSIFICACIÓN DE LA OFERTA TURÍSTICA		
Programa Estratégico	3.5 León motor turístico		
Clasificación Económica	Inversión		
Tipo de Financiamiento	Municipal (100%)		
AVANCE PRESUPUESTARIO			
	MODIFICADO	EJERCIDO	ECONOMÍA
3er Trimestre	\$87,856,608.43	\$87,847,629.85	100.0%
AVANCE DE METAS Y OBJETIVOS			
	EFICACIA	EFICIENCIA	INCUMPL
3er Trimestre	100.0%	100.0%	100.0%

NIVEL	INDICADOR	CANTIDAD PROGRAMADA	UNIDAD DE MEDIDA
Fin	% Variación anual de derrama económica del Municipio de León.	0	Pesos
PP	ID INDICADOR	TRIMESTRE	META PROGRAMADA
E001		3ER TRIMESTRE	3378906157
			3378906157
			100%

NIVEL	INDICADOR	CANTIDAD PROGRAMADA	UNIDAD DE MEDIDA
Propósito	Nivel de satisfacción general logrado por el visitante a la Feria Estatal de León.	0	Personas encuestadas
PP	ID INDICADOR	TRIMESTRE	META PROGRAMADA
E001		3ER TRIMESTRE	0.94
			0.94
			100%

NIVEL	INDICADOR	CANTIDAD PROGRAMADA	UNIDAD DE MEDIDA
Actividad	Porcentaje de empresas de espectáculos evaluadas.	0	Empresas
PP	ID INDICADOR	TRIMESTRE	META PROGRAMADA
E001		3ER TRIMESTRE	100
			100
			100%

Evaluador: JRHL Coordinador: ALSH



Evaluación Trimestral de Eficacia, Economía y Eficiencia  
Feria de León

NIVEL	INDICADOR	CANTIDAD PROGRAMADA	UNIDAD DE MEDIDA
Actividad	Nivel de satisfacción de visitantes respecto a taquillas.	0	Personas encuestadas
PP	ID	TRIMESTRE	META PROGRAMADA
E001	3ER TRIMESTRE	79.40	79.40

NIVEL	INDICADOR	CANTIDAD PROGRAMADA	UNIDAD DE MEDIDA
Actividad	Nivel de cumplimiento de revisiones a instalaciones hidrosanitarias	0	Actividades de mantenimiento
PP	ID	TRIMESTRE	META PROGRAMADA
E001	3ER TRIMESTRE	100	100

NIVEL	INDICADOR	CANTIDAD PROGRAMADA	UNIDAD DE MEDIDA
Actividad	Nivel de cumplimiento de revisiones a instalaciones eléctricas	0	Actividades de mantenimiento
PP	ID	TRIMESTRE	META PROGRAMADA
E001	3ER TRIMESTRE	100	100

NIVEL	INDICADOR	CANTIDAD PROGRAMADA	UNIDAD DE MEDIDA
Actividad	Nivel de satisfacción de expositores participantes en Feria	0	Expositores encuestados
PP	ID	TRIMESTRE	META PROGRAMADA
E001	3ER TRIMESTRE	0.93	0.93

NIVEL	INDICADOR	CANTIDAD PROGRAMADA	UNIDAD DE MEDIDA
Actividad	Aprovechamiento de capacidad instalada Feria	0	Espacios comerciales
PP	ID	TRIMESTRE	META PROGRAMADA
E001	3ER TRIMESTRE	100	100

NIVEL	INDICADOR	CANTIDAD PROGRAMADA	UNIDAD DE MEDIDA
Actividad	Programa interno de protección civil realizado	0	1 programa interno
PP	ID	TRIMESTRE	META PROGRAMADA
E001	3ER TRIMESTRE	100	100

NIVEL	INDICADOR	CANTIDAD PROGRAMADA	UNIDAD DE MEDIDA
Actividad	% Brigadas de seguridad capacitadas para Feria	0	Brigadas
PP	ID	TRIMESTRE	META PROGRAMADA
E001	3ER TRIMESTRE	4	4

NIVEL	INDICADOR	CANTIDAD PROGRAMADA	UNIDAD DE MEDIDA
Actividad	% Crecimiento de impacto de medios digitales respecto a línea base.	0.23999999999999999	Seguidores
PP	ID	TRIMESTRE	META PROGRAMADA
E001	3ER TRIMESTRE	0.20	0.20

NIVEL	INDICADOR	CANTIDAD PROGRAMADA	UNIDAD DE MEDIDA
Actividad	% Variación en montos de patrocinios (Feria).	0	Ingresos
PP	ID	TRIMESTRE	META PROGRAMADA
E001	3ER TRIMESTRE	1.99	1.99

Evaluador: JPHL Coordinador: ASH





Evaluación Trimestral de Eficacia, Economía y Eficiencia  
Feria de León

NIVEL	INDICADOR	CANTIDAD PROGRAMADA	UNIDAD DE MEDIDA
Actividad	Indice de contrataciOn de personal para Feria Estatal de LeOn.	0	Plazas laborales
PP	ID INDICADOR	TRIMESTRE	META PROGRAMADA
E001		3ER TRIMESTRE	0.94
			META ALCANZADA
			0.94
			EFICACIA
			100%

NIVEL	INDICADOR	CANTIDAD PROGRAMADA	UNIDAD DE MEDIDA
Actividad	Indice de rotaciOn de personal del personal de Feria	0	Separaciones / Empleados
PP	ID INDICADOR	TRIMESTRE	META PROGRAMADA
E001		3ER TRIMESTRE	13
			META ALCANZADA
			13
			EFICACIA
			100%

NIVEL	INDICADOR	CANTIDAD PROGRAMADA	UNIDAD DE MEDIDA
Componente	Nivel de satisfacciOn de visitantes sobre espectAculos de la Feria.	0	Personas encuestadas
PP	ID INDICADOR	TRIMESTRE	META PROGRAMADA
E001		3ER TRIMESTRE	0.94
			META ALCANZADA
			0.94
			EFICACIA
			100%

NIVEL	INDICADOR	CANTIDAD PROGRAMADA	UNIDAD DE MEDIDA
Componente	Nivel de satisfacciOn de visitantes a Feria Estatal de LeOn en cuanto a limpieza.	0	Personas encuestadas
PP	ID INDICADOR	TRIMESTRE	META PROGRAMADA
E001		3ER TRIMESTRE	96.96
			META ALCANZADA
			96.96
			EFICACIA
			100%

NIVEL	INDICADOR	CANTIDAD PROGRAMADA	UNIDAD DE MEDIDA
Componente	Nivel de satisfacciOn de visitantes respecto a variedad de locales	0	Visitantes encuestados
PP	ID INDICADOR	TRIMESTRE	META PROGRAMADA
E001		3ER TRIMESTRE	0.91
			META ALCANZADA
			0.91
			EFICACIA
			100%

NIVEL	INDICADOR	CANTIDAD PROGRAMADA	UNIDAD DE MEDIDA
Componente	Nivel de percepciOn de los visitantes del personal de seguridad	0	Visitantes encuestados
PP	ID INDICADOR	TRIMESTRE	META PROGRAMADA
E001		3ER TRIMESTRE	91.80
			META ALCANZADA
			91.80
			EFICACIA
			100%

NIVEL	INDICADOR	CANTIDAD PROGRAMADA	UNIDAD DE MEDIDA
Componente	% visitantes que asistieron a Feria ediciOn 2018 por publicidad.	0	Visitantes encuestados
PP	ID INDICADOR	TRIMESTRE	META PROGRAMADA
E001		3ER TRIMESTRE	90
			META ALCANZADA
			90
			EFICACIA
			100%

**FICHA MONITOREO 3ER TRIMESTRE 2019**

**IDENTIFICACION DEL PROGRAMA**

Nombre del Programa: **PROGRAMA CIUDAD ATRACTIVA"**

Unidad Responsable: **INSTITUTO CULTURAL DE LEON**

Clave del Proyecto: **100224**

Eje de Gobierno: **NODO D - NODO D - LEÓN ATRACTIVO, COMPETITIVO Y DIVERTIDO**

Línea Estratégica: **D001 DIVERSIÓN, ENTRETENIMIENTO Y GESTIÓN CULTURAL**

Objetivo: **D001 Diversión, entretenimiento y gestión cultural**

**AVANCE DE METAS Y OBJETIVOS**

3er Trimestre **EFICACIA 100.0%**

Evaluidor: JFIL Coordinador: ALSH



Evaluación Trimestral de Eficacia, Economía y Eficiencia  
Feria de León

NIVEL	INDICADOR	CANTIDAD PROGRAMADA	UNIDAD DE MEDIDA
COMPONENTES	PORCENTAJE DE EJECUCION DE OBRAS DE INTERVENCION EN PARQUE FERIA	1	
	BP ID INDICADOR TRIMESTRE META PROGRAMADA META ALCANZADA EFICACIA		
	100224 10403 3ER TRIMESTRE 76.58 0		100%

NIVEL	INDICADOR	CANTIDAD PROGRAMADA	UNIDAD DE MEDIDA
ACTIVIDAD	PORCENTAJE DE AVANCE FISICO DE EJECUCION DE OBRA "ESTACIONAMIENTO SUBTERRANEO"	1	Obra
	BP ID INDICADOR TRIMESTRE META PROGRAMADA META ALCANZADA EFICACIA		
	100224 1507 3ER TRIMESTRE 76.58 0		100%

FICHA MONITOREO 3ER TRIMESTRE 2019			
IDENTIFICACIÓN DEL PROGRAMA			
Nombre del Programa	FOMENTO Y PROMOCION DE LA INVERSION EN EL SECTOR TURISTICO		
Unidad Responsable	PATRONATO DE LA FERIA DE LEON		
Clave del Proyecto	F000001		
Nodo	EJE 3. DESARROLLO ECONOMICO Y COMPETITIVIDAD		
Estrategia	3.5.1 FORTALECIMIENTO Y DIVERSIFICACIÓN DE LA OFERTA TURÍSTICA		
Programa Estratégico	3.5 León motor turístico		
Clasificación Económica	Gasto Corriente		
Tipo de Financiamiento	Municipal (100%)		
AVANCE PRESUPUESTARIO			
	MODIFICADO	EJERCIDO	ECONOMÍA
3er Trimestre	\$4,050,406.50	\$4,050,406.50	100.0%

FICHA MONITOREO 3ER TRIMESTRE 2019	
IDENTIFICACIÓN DEL PROGRAMA	
Nombre del Programa	Festival día de Muertos
Unidad Responsable	PATRONATO DE LA FERIA DE LEON
Clave del Proyecto	0
Eje de Gobierno	Sin información
Línea Estratégica	Sin información
Objetivo	Sin información
AVANCE DE METAS Y OBJETIVOS	
3er Trimestre	EFICACIA 100.0%

Evaluador: JRHL Coordinador: ALSH

