

U A

León, Gto., a 02 de diciembre de 2019
Oficio no. **CM/DESCI/1054/2019**
Asunto: **Evaluación Trimestral de Eficacia, Economía y Eficiencia**

Dr. Juan Martín Álvarez Esquivel
Director General de Salud Municipal
Presente

El **Sistema de Evaluación del Desempeño (SED)** es una de las herramientas utilizadas para mejorar el funcionamiento de la administración y las políticas públicas, cuya finalidad es la de realizar el seguimiento y la evaluación de los programas presupuestarios municipales, para otorgar información fundamental en la determinación del impacto que tienen los recursos públicos en el beneficio social.

En este marco, a través del presente me permito enviarle los resultados de la **Evaluación Trimestral de Eficacia, Economía y Eficiencia en el Logro de Objetivos y Metas**, correspondiente al trimestre **julio-septiembre 2019**, de la que se desprenden observaciones y sus correspondientes Aspectos Susceptibles de Mejora, los cuales deberán ser atendidos informando a este Órgano de Control en un plazo de **5 días hábiles** posteriores a la recepción del presente la justificación de las observaciones señaladas en el informe, así como las acciones que implementará para solventarlas

Lo anterior de conformidad a lo establecido en el artículo 134 de la Constitución Política de los Estados Unidos Mexicanos, los artículos 55, 61, 62, 64, 79 y 8º de la Ley General de Contabilidad; 73, 102 septies y 102 octies de la Ley para el Ejercicio y Control de los Recursos Públicos para el Estado de Guanajuato; 131 y 139 fracciones III y XXI de la Ley Orgánica Municipal y 77 fracciones II y IV del Reglamento Interior de la Administración Pública Municipal de León, Guanajuato.

Agradeciendo sus atenciones al presente, quedo de usted.

Atentamente
"El trabajo todo lo vence"
2019, Año del Caudillo del Sur, Emiliano Zapata

Lic. Leopoldo Edgardo Jiménez Soto, GTO.
Contralor Municipal

DIRECCIÓN GENERAL DE SALUD MUNICIPAL
RECIBIDO
09 ENE. 2020
HORA: 12:23 FIRMA: *[Firma]*

C.c.p. Lic. Héctor Germán René López Santillana.- Presidente Municipal. Para su conocimiento.
Ma. Esther Hernández Becerra.- Directora de Evaluación del Sistema de Control Interno y Seguimiento.

Contraloría Municipal

MEHB/ALSH

León

GOBIERNO MUNICIPAL

León, Gto., a 02 de diciembre de 2019

Oficio no. **CM/DESCI/1054/2019**

Asunto: **Evaluación Trimestral de Eficacia, Economía y Eficiencia**

Dr. Juan Martín Álvarez Esquivel
Director General de Salud Municipal
Presente

El **Sistema de Evaluación del Desempeño (SED)** es una de las herramientas utilizadas para mejorar el funcionamiento de la administración y las políticas públicas, cuya finalidad es la de realizar el seguimiento y la evaluación de los programas presupuestarios municipales, para otorgar información fundamental en la determinación del impacto que tienen los recursos públicos en el beneficio social.

En este marco, a través del presente me permito enviarle los resultados de la **Evaluación Trimestral de Eficacia, Economía y Eficiencia en el Logro de Objetivos y Metas**, correspondiente al trimestre **julio-septiembre 2019**, de la que se desprenden observaciones y sus correspondientes Aspectos Susceptibles de Mejora, los cuales deberán ser atendidos informando a este Órgano de Control en un plazo de **5 días hábiles** posteriores a la recepción del presente la justificación de las observaciones señaladas en el informe, así como las acciones que implementará para solventarlas

Lo anterior de conformidad a lo establecido en el artículo 134 de la Constitución Política de los Estados Unidos Mexicanos, los artículos 55, 61, 62, 64, 79 y 8º de la Ley General de Contabilidad; 73, 102 septies y 102 octies de la Ley para el Ejercicio y Control de los Recursos Públicos para el Estado de Guanajuato; 131 y 139 fracciones III y XXI de la Ley Orgánica Municipal y 77 fracciones II y IV del Reglamento Interior de la Administración Pública Municipal de León, Guanajuato.

Agradeciendo sus atenciones al presente, quedo de usted.

Atentamente
“El trabajo todo lo vence”
“2019, Año del Caudillo del Sur, Emiliano Zapata”

Lic. Leopoldo Edgardo Jiménez Soto
Contralor Municipal

C.c.p. Lic. Héctor Germán René López Santillana.- Presidente Municipal. Para su conocimiento.

Ma. Esther Hernández Becerra.- Directora de Evaluación del Sistema de Control Interno y Seguimiento.

Contraloría
Municipal

MEHB/ALSH

www.leon.gob.mx

León

GOBIERNO MUNICIPAL

Evaluación Trimestral (Eficacia, Economía y Eficiencia)

**Trimestre
Julio - Septiembre 2019**

**Dependencia/Entidad Evaluada:
Dirección General de Salud**

León
cada vez mejor
GOBIERNO MUNICIPAL

Dirección de Evaluación del Sistema de Control Interno

1. Descripción

El Sistema de Evaluación del Desempeño (SED) es el conjunto de elementos metodológicos que permiten realizar una valoración objetiva del desempeño de los programas, bajo los principios de verificación del grado de cumplimiento de metas y objetivos, con base en indicadores estratégicos y de gestión que permitan conocer el impacto social y valor público de los programas y de los proyectos.



La Evaluación Trimestral de Resultados es una de las evaluaciones consideradas dentro del **Programa Anual de Evaluación del Desempeño 2019** emitido por la Contraloría Municipal y se apegan a lo establecido en los "Lineamientos para la Evaluación del Desempeño de los Programas Presupuestarios de la Administración Pública del Municipio de León" emitidos y publicados por este Órgano de Control.

2. Objetivo

"Verificar de forma trimestral el grado de Eficacia, Economía y Eficiencia en el ejercicio de los recursos públicos por parte de las dependencias, entidades y organismos autónomos de la Administración Pública Municipal de León, Guanajuato".

3. Fundamento Legal

- Artículo 134, de la Constitución Política de los Estados Unidos Mexicanos
- Artículo 7 de la Ley de Presupuesto de Egresos de la Federación.
- Artículo Décimo Transitorio de la Ley de Ingresos de la Federación.
- Artículos 17 y 21 de la Ley de Disciplina Financiera de las Entidades Federativas y los Municipios
- Artículos 4, 54, 61, 62, 64, 79 y 80 de la Ley General de Contabilidad Gubernamental.
- Artículos 85, 110, 114 y 115 de la Ley Federal de Presupuesto y Responsabilidad Hacendaria
- Artículos 73, 102 sexies, 102 septies y 102 octies de la Ley para el Ejercicio y Control de los Recursos Públicos para el Estado de Guanajuato.
- Artículos 7, fracciones V y VI y 10 fracción I, de la Ley de Responsabilidades Administrativas para el Estado de Guanajuato.
- Artículos 131 y 139 de la Ley Orgánica Municipal.
- Artículos 71 y 77 del Reglamento Interior de la Administración Pública Municipal.
- Lineamientos para la Evaluación del Desempeño de los Programas Presupuestarios de la Administración Pública del Municipio de León.
- Programa Anual de Evaluación del Desempeño 2019.
- Metodología para la evaluación de Eficacia, Economía y Eficiencia, en el cumplimiento de metas de la Administración Pública del Municipio de León Gto.

Evaluador:  YBLV Coordinador:  AASH



4. Metodología

I. Indicadores del Desempeño

Eficacia: mide el grado del cumplimiento de los objetivos establecidos, es decir, dan evidencia sobre el grado en que se están alcanzando los objetivos descritos. Se calcula de forma trimestral de acuerdo a la siguiente fórmula:

$$Eficacia = \frac{Metas\ Alcanzadas}{Metas\ Programadas} \times 100$$

Para la valoración del cumplimiento de las metas se establecen los siguientes parámetros:

Parámetros de valoración del Indicador de Eficacia

Adecuado	Atención Operacional	Deficiente
Eficacia > 85%	85% > Eficacia > 70%	Eficacia < 70%

Economía: mide la capacidad del ente para administrar, generar o movilizar de manera adecuada los recursos financieros que le fueron autorizados para la ejecución de programas. Se calcula de forma trimestral de acuerdo a la siguiente fórmula:

$$Economía = \frac{Presupuesto\ Ejercido}{Presupuesto\ Modificado} \times 100$$

Para la valoración de la economía se establecen los siguientes parámetros:

Parámetros de valoración del Indicador de Economía

Adecuado	Atención Operacional	Deficiente
Economía > 95%	95% > Economía > 85%	Economía < 85%

Eficiencia: mide la relación entre el logro de los objetivos del programa y los recursos utilizados para su cumplimiento. Se calcula de acuerdo a la siguiente fórmula:

$$Eficiencia = \frac{Eficacia}{Economía} \times 100$$

Evaluador: ECLV

Coordinador: AESH

Leon
cada vez mejor
CORPORACIÓN MICHUACÁN

La valoración de este indicador es más compleja, ya que el mismo presenta diferentes interpretaciones, como se muestra en la siguiente tabla de parámetros:

Calificación	Parámetro	Requisitos
Adecuado	125% > Eficiencia > 85%	120% > Eficacia > 85% 100% > Economía > 95%
Atención Operacional	100% > Eficiencia > 70%	85% > Eficacia > 70% 95% > Economía > 85%
Deficiente	Cualquier resultado que surja por no cumplir con los requisitos establecidos.	120% < Eficacia < 70% Economía < 85%

Índice Municipal de Cumplimiento de Metas y Ejercicio Presupuestal (IMCUMEP)

Mide tanto el grado de cumplimiento de los indicadores asociados a la precisión con la que se plantearon las metas, así como la eficacia en el ejercicio del presupuesto programado respecto al periodo evaluado.

El IMCUMEP se compone de dos indicadores ponderados: Eficacia con el 70% y Economía con el 30%:

$$IMCUMEP = Eficacia * (0.7) + Economía * (0.3)$$

Por último, para la valoración del IMCUMEP se establecen los siguientes parámetros:

Parámetros de valoración del Indicador de Economía

Adecuado	Atención Operacional	Deficiente
IMCUMEP > 0.9	0.9 > IMCUMEP > 0.80	IMCUMEP < 0.80

II. Momentos Contables del Presupuesto de Egresos

Gasto Modificado: Se refiere al momento contable que refleja la asignación presupuestaria que resulta de incorporar, en su caso, las adecuaciones presupuestarias al presupuesto aprobado.

Gasto Comprometido: Es el momento contable que refleja la aprobación por autoridad competente de un acto administrativo, u otro instrumento jurídico que formaliza una relación jurídica con terceros para la adquisición de bienes y servicios o ejecución de obras.

Gasto Devengado: Es el momento contable que refleja el reconocimiento de una obligación de pago a favor de terceros por la recepción de conformidad de bienes, servicios y obras oportunamente contratados; así como de las obligaciones que derivan de tratados, leyes, decretos, resoluciones y sentencias definitivas.

Gasto Ejercido: Es el momento contable que refleja la emisión de una cuenta por liquidar certificada o documento equivalente debidamente aprobado por la autoridad competente.

Evaluador: LGLY Coordinador: ALGH





III. Notas Metodológicas

- a) El porcentaje es un símbolo matemático, que representa una cantidad dada como una fracción en 100 partes iguales, también se le llama comúnmente tanto por ciento, donde por ciento significa «de cada cien unidades. Por lo anterior, y a efecto de poder contar con información estadística confiable, en aquellos indicadores cuyo resultado por fórmula sea superior al estadísticamente permitido, se ajustaran automáticamente al 100%.
- b) Posterior al cálculo de la Eficacia, se procede a una normalización de la información conforme a lo siguiente:
- Los indicadores que presentan un resultado con valores superiores a 0% y menores a 120% durante el periodo evaluado, no tienen penalización y se mantiene su resultado.
 - Los indicadores con resultado superior a 120% se normaliza su resultado a 100% y se aplica una penalización conforme a la siguiente tabla:

Rango	Cumplimiento	Penalización (puntos porcentuales)
1	0% a 120%	0
2	120.1% a 140%	-3
3	140.1% a 160%	-6
4	160.1% a 180%	-9
5	180.1% a 200%	-12
6	200.1% a 220%	-15
7	220.1% a 240%	-18
8	240.1% a 260%	-21
9	260.1% a 280%	-24
10	280.1% a 300%	-27
11	Más de 300%	-30

- c) Debido a que el presupuesto de Gasto corriente para el presente ejercicio no fue calendarizado de forma mensual, se excluyen del presente análisis las observaciones derivadas del subejercicio para este rubro de gasto.

Evaluador:  Coordinador: 

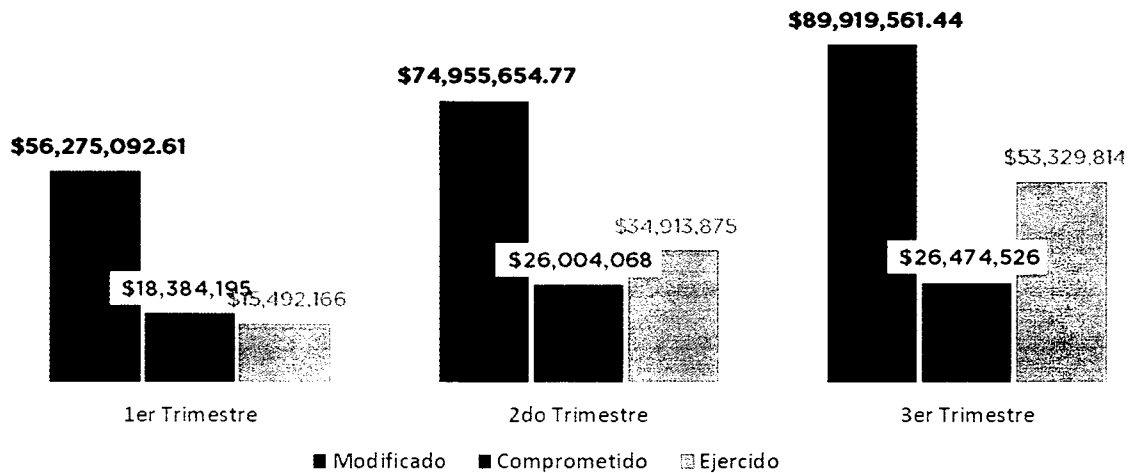


5. Resultados

A continuación, se presentan los resultados obtenidos, considerando únicamente la información de los **programas presupuestarios que cuentan con presupuesto y metas asignadas para el Trimestre Julio - Septiembre 2019.**

El presente análisis, se hizo utilizando la información extraída del SISPBPR con corte al día 09 de octubre de 2019, la cual es utilizada para la elaboración de los Reportes de Cuenta Pública elaborados por la Tesorería Municipal; por su parte, el ente evaluado proporcionó mediante oficio **DGS/430/19** el 11 de octubre del presente la información correspondiente al trimestre julio-septiembre.

Avance Presupuestal de DGS al 3er Trimestre



Fuente: Elaborado por DESCI con datos extraídos de SISPBPR con corte al 09 de octubre de 2019.


Evaluador: LGLV

Coordinador: ATSH

Leon
cada vez mejor
GOBIERNO MUNICIPAL

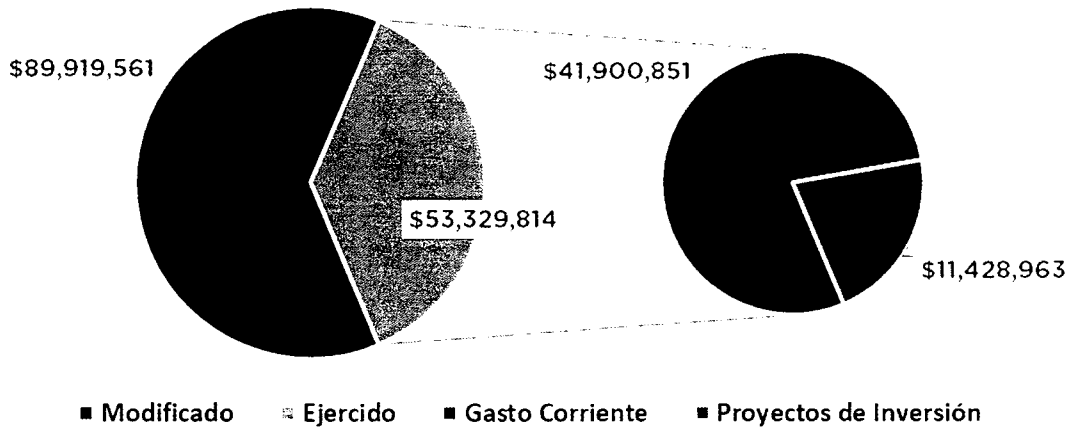
Dirección de Evaluación del Sistema de Control Interno

Distribución del Presupuesto de DGS al 3er Trimestre





Fuente: Elaborado por DESCI con datos extraídos de SISPBPR con corte al 09 de octubre de 2019.

Distribución del Presupuesto Ejercido

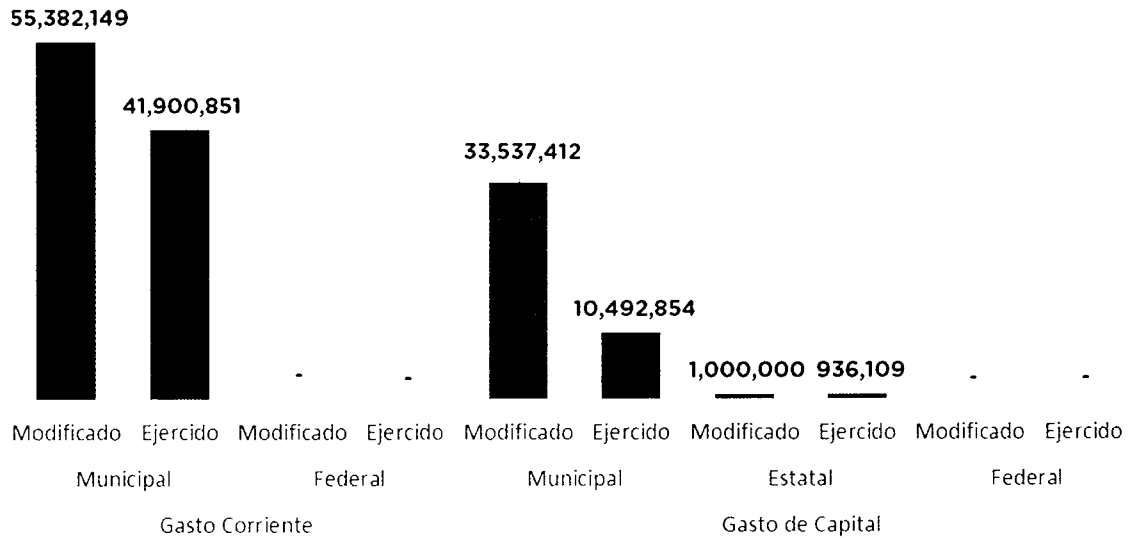


Fuente: Elaborado por DESCI con datos extraídos de SISPBPR con corte al 09 de octubre de 2019.

Evaluador:  Coordinador: 

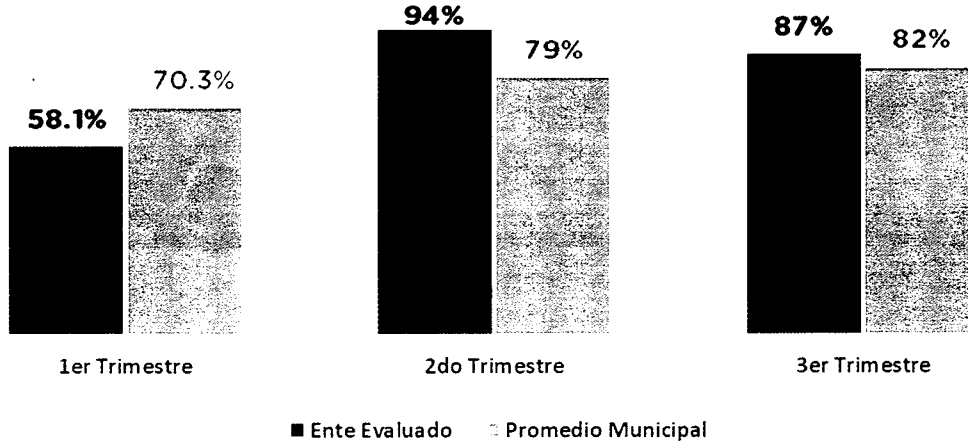


Presupuesto ejercido al tercer trimestre 2019, por fuente de financiamiento de DGS



Fuente: Elaborado por DESCI con datos extraídos de SISPB con corte al 09 de octubre de 2019.

Eficacia de DGS al 3er Trimestre



Fuente: Elaborado por DESCI con datos extraídos de SISPB con corte al 09 de octubre de 2019.

Evaluador: *[Signature]* Coordinador: *[Signature]*





De donde se desprenden las siguientes observaciones y aspectos susceptibles de mejora (ASM):

Observación 1: El ente evaluado presenta un avance en el logro de objetivos y metas del **91%** respecto a lo programado; particularmente, existen **nueve** indicadores que presentan **un avance inferior al ochenta por ciento (80%)** con respecto a sus metas programadas al cierre del tercer trimestre; Además, existen **diez** indicadores que presentan un avance superior al **120%** (ver fichas de monitoreo por programa).

ID Programa	ID Indicador	Indicador	Avance 3° T
100204	1243	PORCENTAJE ADQUISICIONES REALIZADAS PARA ATENCION DE PACIENTES GERIATRICOS	66%
	1151	PORCENTAJE DE CONVENIO REALIZADO.	0%
	1217	PORCENTAJE DE REALIZACION DE UNA RED DE PROFESIONALES DE LA SALUD EN EL MODELO DE PATOLOGIA DUAL.	0%
100232	1224	PORCENTAJE DE CONVENIO REALIZADO	0%
	10197	PORCENTAJE DE EVALUACIONES REALIZADAS	6%
	10129	PORCENTAJE DE DETECCIONES REALIZADAS	148%
	10191	PORCENTAJE DE CAPACITACIONES REALIZADAS	236%
	566	PORCENTAJE DE CONSULTA MEDICA A GRUPOS VULNERABLES	68%
	822	PORCENTAJE DE ESTUDIOS DE GABINETE Y/O LABORATORIO PARA DETECCION OPORTUNA DE ENFERMEDADES REALIZADOS	76%
	827	PORCENTAJE DE PRESTACION DEL SERVICIO DE CONSULTA MEDICA DE PRIMER NIVEL	76%
	707	PRESTACION DEL SERVICIO DE PLATICAS FOMENTO AL TRATO DIGNO DE MASCOTAS	79%
	830	PORCENTAJE DE PRESTACION DEL SERVICIO DE CONSULTAS DE ACOMPAÑAMIENTO PSICOLOGICO A LA POBLACION	120%
	E000002	702	PRESTACION DEL SERVICIO DE ESTUDIOS DE LABORATORIO
819		PORCENTAJE DE TALLERES DE NUTRICION REALIZADOS	122%
747		PORCENTAJE DE LOS SERVICIOS DE EXHUMACION	122%
817		PORCENTAJE DE PLATICAS DE FOMENTO A LA POBLACION	124%
825		PORCENTAJE DE PRESTACION DEL SERVICIO DE ESTERILIZACION DE MASCOTAS	130%
832		PORCENTAJE DE REALIZACION DE ACCIONES DE VIGILANCIA SANITARIA EN GIROS Y ESTABLECIMIENTOS DE COMPETENCIA LOCAL.	144%
712		PORCENTAJE DE SERVICIO DE ADOPCION DE MASCOTAS	165%

Observación 2: El ente evaluado presenta un avance del **59%** respecto al ejercicio de los recursos presupuestales programados para el tercer trimestre del 2019, lo que representa un no ejercicio de **41%** de los recursos calendarizados en el presente trimestre; particularmente, resulta de especial atención revisar el ejercicio para los siguientes programas (ver fichas de monitoreo por programa para mayor detalle):

Evaluador:  Coordinador: 



UR	No. Programa	Programa	Presupuesto modificado	Presupuesto Ejercido	Economía
2610	100204	ATENCIÓN A GRUPOS VULNERABLES	\$1,536,000.00	\$172,821.10	11.3%
2610	100232	ATENCIÓN DE SALUD A GRUPOS VULNERABLES	\$13,242,639.09	\$6,234,435.48	47.1%
2610	100232	ATENCIÓN DE SALUD A GRUPOS VULNERABLES	\$8,132,564.70	\$4,869,540.63	59.9%
2610	100235	AMBIENTE LIMPIO	\$24,518,089.32	\$6,505,797.36	26.5%

Aspecto Susceptible de Mejora 1: Se solicita al ente evaluado informe a este Órgano de Control las razones por las cuales no alcanzó las metas programadas en los indicadores cuyo avance fue menor al **80%**.



Aspecto Susceptible de Mejora 2: El ente evaluado deberá informar de manera detallada a este Órgano de Control las razones por las cuales no se ejerció el recurso asignado en el periodo establecido, para cada uno de los programas señalados en el anexo 1.

6. Seguimiento

El Sistema de Evaluación del Desempeño Municipal, es un conjunto de herramientas metodológicas orientadas a mejorar el funcionamiento de la administración y las políticas públicas. Su finalidad es realizar el seguimiento y evaluación de los programas presupuestarios del municipio, para otorgar información fundamental en la determinación del impacto que tienen los recursos públicos en el beneficio social.

En el ejercicio de sus atribuciones la Contraloría Municipal, implementa la “Evaluación Trimestral de Resultados”, la cual forma parte de su **Programa Anual de Evaluación del Desempeño 2019**, orientada a identificar los aspectos susceptibles de mejora de las dependencias y entidades de la administración pública municipal que contribuyan a impulsar una verdadera Gestión para Resultados (GpR).

La evaluación en la gestión pública implica proporcionar información acerca del desempeño de los programas presupuestarios de las dependencias centralizadas, paramunicipales y organismos autónomos, para identificar las diferencias entre el desempeño real y el esperado, así como su aportación para resolver los problemas que aquejan a la sociedad. Con lo anterior, se obtienen las herramientas e instrumentos necesarios para la mejora continua del quehacer público, obteniendo como resultado una adecuada asignación y aplicación de los recursos, creando el valor público por parte del gobierno.

Evaluador:  Coordinador: 



Así pues, esta medición de la evaluación del desempeño tiene dos aspectos principales:

- i. El proceso de toma de decisiones, que es la evaluación que apoya a la reestructuración de problemas y a la formulación de nuevos programas o la reformulación en su caso, de aquellos que no estén cumpliendo sus objetivos, y
- ii. El aprendizaje organizacional, es la retroalimentación a los responsables de los programas presupuestarios con información sobre lo que se hace, cómo se está haciendo, si se está respondiendo a los beneficiarios y qué variables externas están incidiendo en el programa.

En este sentido, la Evaluación Trimestral de Eficacia, Economía y Eficiencia tiene como objetivo fundamental el brindar seguimiento oportuno al ejercicio de los recursos públicos y avance en el logro de objetivos y metas, brindando al Evaluado información oportuna y objetiva que coadyuve a evitar, por una parte, la presencia de subejercicios al término del año fiscal y por otra el no cumplimiento de las metas y objetivos planteados.

Atentamente

León, Guanajuato a 29 de noviembre de 2019
"El trabajo todo lo vence"
"2019, Año del Caudillo del Sur, Emiliano Zapata"

90 Lic. Leopoldo Edgardo Jiménez Soto
Contralor Municipal

Evaluador:  Coordinador: 

Leon
cada vez mejor
GOBIERNO MUNICIPAL

ANEXO 1. FICHAS DE MONITOREO POR PROGRAMA PRESUPUESTARIO

FICHA MONITOREO 3ER TRIMESTRE 2019			
IDENTIFICACIÓN DEL PROGRAMA			
Nombre del Programa	PRESTACION DE SERVICIOS PUBLICOS FUNCIONES DE DESARROLLO SOCIAL		
Unidad Responsable	DIRECCION GENERAL DE SALUD		
Clave del Proyecto	E000002		
Nodo	EJE 2. INCLUSIÓN AL DESARROLLO		
Estrategia	EJE 2. INCLUSIÓN AL DESARROLLO		
Programa Estratégico	2.2.1 PROMOCIÓN DE LA SALUD CON ENFOQUE PREVENTIVO		
Clasificación Económica	Gasto Corriente		
Tipo de Financiamiento	Municipal (100%)		
AVANCE PRESUPUESTARIO			
	MODIFICADO	EJERCIDO	ECONOMÍA
3er Trimestre	\$50,622,833.03	\$40,416,760.36	79.8%
AVANCE DE METAS Y OBJETIVOS			
	EFICACIA	EFICIENCIA	IMCUMEP
3er Trimestre	100.0%	125.3%	94.0%

NIVEL	INDICADOR		CANTIDAD PROGRAMADA	UNIDAD DE MEDIDA	
COMPONENTES	PORCENTAJE DE ATENCION A LAS PETICIONES DE LA CIUDADANIA POR SERVICIOS DE SALUD		100	ACCIONES	
	ID INDICADOR	TRIMESTRE	META PROGRAMADA	META ALCANZADA	EFICACIA
	E000002	3ER TRIMESTRE	74.97	74.97	100%
NIVEL	INDICADOR		CANTIDAD PROGRAMADA	UNIDAD DE MEDIDA	
ACTIVIDAD	PORCENTAJE DE CONSULTA MEDICA A GRUPOS VULNERABLES		3000	CONSULTA MEDICA	
	ID INDICADOR	TRIMESTRE	META PROGRAMADA	META ALCANZADA	EFICACIA
	E000002	3ER TRIMESTRE	63.98	43.41	67.8%
NIVEL	INDICADOR		CANTIDAD PROGRAMADA	UNIDAD DE MEDIDA	
ACTIVIDAD	PRESTACION DEL SERVICIO DE ESTUDIOS DE LABORATORIO		1500	ESTUDIOS	
	ID INDICADOR	TRIMESTRE	META PROGRAMADA	META ALCANZADA	EFICACIA
	E000002	3ER TRIMESTRE	67	80.72	120.5%
NIVEL	INDICADOR		CANTIDAD PROGRAMADA	UNIDAD DE MEDIDA	
ACTIVIDAD	PORCENTAJE DE REALIZACION DE PLATICAS DE INFECCIONES DE TRANSMISION SEXUAL		72	PLATICAS	
	ID INDICADOR	TRIMESTRE	META PROGRAMADA	META ALCANZADA	EFICACIA
	E000002	3ER TRIMESTRE	109.71	112.51	102.6%
NIVEL	INDICADOR		CANTIDAD PROGRAMADA	UNIDAD DE MEDIDA	
ACTIVIDAD	PORCENTAJE DE ESTUDIOS DE GABINETE Y/O LABORATORIO PARA DETECCION OPORTUNA DE ENFERMEDADES REALIZADOS		1500	ESTUDIOS	
	ID INDICADOR	TRIMESTRE	META PROGRAMADA	META ALCANZADA	EFICACIA
	E000002	3ER TRIMESTRE	66.33	50.20	75.7%

Evaluador: LELV Coordinador: ALSH



Evaluación Trimestral de Eficacia, Economía y Eficiencia
Dirección General de Salud



NIVEL	INDICADOR	CANTIDAD PROGRAMADA	UNIDAD DE MEDIDA
ACTIVIDAD	PORCENTAJE DE LA PRESTACION DEL SERVICIO DENTAL DE PRIMER NIVEL A LA POBLACION	65000	ATENCION DENTAL
PP	ID INDICADOR	TRIMESTRE	META PROGRAMADA
E000002	826	3ER TRIMESTRE	76.31
			META ALCANZADA
			69.73
			EFICACIA
			91.4%
NIVEL	INDICADOR	CANTIDAD PROGRAMADA	UNIDAD DE MEDIDA
ACTIVIDAD	PORCENTAJE DE PRESTACION DEL SERVICIO DE CONSULTA MEDICA DE PRIMER NIVEL	50000	CONSULTA
PP	ID INDICADOR	TRIMESTRE	META PROGRAMADA
E000002	827	3ER TRIMESTRE	68.70
			META ALCANZADA
			52.45
			EFICACIA
			76.3%
NIVEL	INDICADOR	CANTIDAD PROGRAMADA	UNIDAD DE MEDIDA
ACTIVIDAD	PORCENTAJE DE DETECCIONES DE DIABETES MELLITUS E HIPERTENSION ARTERIAL A LA POBLACION QUE LO SOLICITE	30000	DETECCIONES
PP	ID INDICADOR	TRIMESTRE	META PROGRAMADA
E000002	828	3ER TRIMESTRE	76.03
			META ALCANZADA
			74.16
			EFICACIA
			97.5%
NIVEL	INDICADOR	CANTIDAD PROGRAMADA	UNIDAD DE MEDIDA
ACTIVIDAD	PORCENTAJE DE PRESTACION DEL SERVICIO DE CONSULTAS DE NUTRICION A LA POBLACION QUE LO SOLICITE	15500	CONSULTAS
PP	ID INDICADOR	TRIMESTRE	META PROGRAMADA
E000002	829	3ER TRIMESTRE	76.13
			META ALCANZADA
			75.65
			EFICACIA
			99.4%
NIVEL	INDICADOR	CANTIDAD PROGRAMADA	UNIDAD DE MEDIDA
ACTIVIDAD	PORCENTAJE DE PRESTACION DEL SERVICIO DE CONSULTAS DE ACOMPAÑAMIENTO PSICOLOGICO A LA POBLACION	3600	CONSULTAS
PP	ID INDICADOR	TRIMESTRE	META PROGRAMADA
E000002	830	3ER TRIMESTRE	65.90
			META ALCANZADA
			79.08
			EFICACIA
			120%
NIVEL	INDICADOR	CANTIDAD PROGRAMADA	UNIDAD DE MEDIDA
COMPONENTES	PORCENTAJE DE ATENCION A LAS PETICIONES DE LA CIUDADANIA POR SERVICIOS DE SALUD	100	ACCIONES
PP	ID INDICADOR	TRIMESTRE	META PROGRAMADA
E000002	9140	3ER TRIMESTRE	74.97
			META ALCANZADA
			74.97
			EFICACIA
			100%
NIVEL	INDICADOR	CANTIDAD PROGRAMADA	UNIDAD DE MEDIDA
ACTIVIDAD	PRESTACION DEL SERVICIO DE PLATICAS FOMENTO AL TRATO DIGNO DE MASCOTAS	150	PLATICAS
PP	ID INDICADOR	TRIMESTRE	META PROGRAMADA
E000002	707	3ER TRIMESTRE	94
			META ALCANZADA
			74.65
			EFICACIA
			79.4%
NIVEL	INDICADOR	CANTIDAD PROGRAMADA	UNIDAD DE MEDIDA
ACTIVIDAD	PORCENTAJE DE SERVICIO DE ADOPCION DE MASCOTAS	420	ADOPCION
PP	ID INDICADOR	TRIMESTRE	META PROGRAMADA
E000002	712	3ER TRIMESTRE	74.97
			META ALCANZADA
			123.81
			EFICACIA
			165.1%
NIVEL	INDICADOR	CANTIDAD PROGRAMADA	UNIDAD DE MEDIDA
ACTIVIDAD	PORCENTAJE DE SERVICIOS DE INHUMACION	3760	INHUMACIONES
PP	ID INDICADOR	TRIMESTRE	META PROGRAMADA
E000002	721	3ER TRIMESTRE	75.20
			META ALCANZADA
			76.83
			EFICACIA
			102.2%

Evaluador: LGLW Coordinador: AASH



Evaluación Trimestral de Eficacia, Economía y Eficiencia
Dirección General de Salud

NIVEL	INDICADOR	CANTIDAD PROGRAMADA	UNIDAD DE MEDIDA
ACTIVIDAD	PORCENTAJE DE LOS SERVICIOS DE EXHUMACION	2503	EXHUMACION
	PP ID INDICADOR TRIMESTRE META PROGRAMADA META ALCANZADA EFICACIA		
	E000002 747 3ER TRIMESTRE 90.73 110.52 121.8%		
NIVEL	INDICADOR	CANTIDAD PROGRAMADA	UNIDAD DE MEDIDA
ACTIVIDAD	PORCENTAJE DE SERVICIOS DE REINHUMACION	1256	REINHUMACION
	PP ID INDICADOR TRIMESTRE META PROGRAMADA META ALCANZADA EFICACIA		
	E000002 749 3ER TRIMESTRE 88.70 90.06 101.5%		
NIVEL	INDICADOR	CANTIDAD PROGRAMADA	UNIDAD DE MEDIDA
ACTIVIDAD	PORCENTAJE DE REALIZACION DEL PROCESO DE SACRIFICIO DE AVES	543000	AVES SACRIFICADAS
	PP ID INDICADOR TRIMESTRE META PROGRAMADA META ALCANZADA EFICACIA		
	E000002 760 3ER TRIMESTRE 74.21 70.02 94.4%		
NIVEL	INDICADOR	CANTIDAD PROGRAMADA	UNIDAD DE MEDIDA
ACTIVIDAD	PORCENTAJE DE LA REALIZACION DEL PROCESO DE EVISCERADO DE AVES	115000	AVES EVISCERADAS
	PP ID INDICADOR TRIMESTRE META PROGRAMADA META ALCANZADA EFICACIA		
	E000002 779 3ER TRIMESTRE 82.51 83.95 101.7%		
NIVEL	INDICADOR	CANTIDAD PROGRAMADA	UNIDAD DE MEDIDA
ACTIVIDAD	PORCENTAJE DE REALIZACION DEL LAVADO Y DESINFECTADO DE JAULAS	66500	PESOS RECAUDADOS
	PP ID INDICADOR TRIMESTRE META PROGRAMADA META ALCANZADA EFICACIA		
	E000002 784 3ER TRIMESTRE 80.70 93.68 116.1%		
NIVEL	INDICADOR	CANTIDAD PROGRAMADA	UNIDAD DE MEDIDA
ACTIVIDAD	PORCENTAJE DEL RESCATE DE MASCOTAS	9000	MASCOTAS RESCATADAS
	PP ID INDICADOR TRIMESTRE META PROGRAMADA META ALCANZADA EFICACIA		
	E000002 786 3ER TRIMESTRE 76 67.98 89.4%		
NIVEL	INDICADOR	CANTIDAD PROGRAMADA	UNIDAD DE MEDIDA
ACTIVIDAD	PORCENTAJE DE PRESTACION DEL SERVICIO DE ESTERILIZACION DE MASCOTAS	8000	ESTERILIZACIONES
	PP ID INDICADOR TRIMESTRE META PROGRAMADA META ALCANZADA EFICACIA		
	E000002 825 3ER TRIMESTRE 75 97.50 130%		
NIVEL	INDICADOR	CANTIDAD PROGRAMADA	UNIDAD DE MEDIDA
ACTIVIDAD	PORCENTAJE DE PRESTACION DEL SERVICIO DE NEBULIZACIONES	3250	NEBULIZACIONES
	PP ID INDICADOR TRIMESTRE META PROGRAMADA META ALCANZADA EFICACIA		
	E000002 831 3ER TRIMESTRE 76.31 77.60 101.7%		
NIVEL	INDICADOR	CANTIDAD PROGRAMADA	UNIDAD DE MEDIDA
ACTIVIDAD	PORCENTAJE DE REALIZACION DE ACCIONES DE VIGILANCIA SANITARIA EN GIROS Y ESTABLECIMIENTOS DE COMPETENCIA LOCAL	11000	ACCIONES
	PP ID INDICADOR TRIMESTRE META PROGRAMADA META ALCANZADA EFICACIA		
	E000002 832 3ER TRIMESTRE 85.68 123.42 144%		

Evaluador:  Coordinador:  ALSH



Evaluación Trimestral de Eficacia, Economía y Eficiencia
Dirección General de Salud

NIVEL	INDICADOR	CANTIDAD PROGRAMADA	UNIDAD DE MEDIDA
ACTIVIDAD	PORCENTAJE DE PRESTACION DE SERVICIO DE ATENCION Y SEGUIMIENTO AL 100% DE LAS DENUNCIAS CIUDADANAS EN MATERIA DE SANEAMIENTO BASICO DEFICIENTE Y CRIANZA DE ANIMALES EN ZONA URBANA.	1	ATENCION DE DENUNCIA
PP	ID INDICADOR	TRIMESTRE	META PROGRAMADA META ALCANZADA EFICACIA
E000002	833	3ER TRIMESTRE	74.97 74.97 100%
NIVEL	INDICADOR	CANTIDAD PROGRAMADA	UNIDAD DE MEDIDA
ACTIVIDAD	PORCENTAJE DE REALIZACION DE VISITAS DE VIGILANCIA SANITARIA PREVIA A LA REALIZACION DE EVENTOS DE CONCENTRACION MASIVA	1	VISITAS SANITARIAS
PP	ID INDICADOR	TRIMESTRE	META PROGRAMADA META ALCANZADA EFICACIA
E000002	834	3ER TRIMESTRE	74.97 74.97 100%
NIVEL	INDICADOR	CANTIDAD PROGRAMADA	UNIDAD DE MEDIDA
ACTIVIDAD	PORCENTAJE DE REALIZACION DE VISITAS DE SUPERVISION Y MONITOREO A LAS FUENTES DE ABASTECIMIENTO DE AGUA DE LA ZONA RURAL	1100	VISITAS SUPERVISION
PP	ID INDICADOR	TRIMESTRE	META PROGRAMADA META ALCANZADA EFICACIA
E000002	835	3ER TRIMESTRE	75 65.18 86.9%
NIVEL	INDICADOR	CANTIDAD PROGRAMADA	UNIDAD DE MEDIDA
COMPONENTES	PORCENTAJE DE ATENCION A LAS PETICIONES DE LA CIUDADANIA POR SERVICIOS DE SALUD	100	ACCIONES
PP	ID INDICADOR	TRIMESTRE	META PROGRAMADA META ALCANZADA EFICACIA
E000002	9196	3ER TRIMESTRE	74.97 74.97 100%
NIVEL	INDICADOR	CANTIDAD PROGRAMADA	UNIDAD DE MEDIDA
ACTIVIDAD	PORCENTAJE DE TALLERES DE PSICOLOGIA	80	TALLERES
PP	ID INDICADOR	TRIMESTRE	META PROGRAMADA META ALCANZADA EFICACIA
E000002	789	3ER TRIMESTRE	65 73.75 113.5%
NIVEL	INDICADOR	CANTIDAD PROGRAMADA	UNIDAD DE MEDIDA
ACTIVIDAD	PORCENTAJE DE PLATICAS REALIZADAS PARA IDENTIFICAR DETECCION OPORTUNA DE CANCER DE MAMA Y PROSTATA	172	PLATICAS
PP	ID INDICADOR	TRIMESTRE	META PROGRAMADA META ALCANZADA EFICACIA
E000002	812	3ER TRIMESTRE	58.14 50.58 87%
NIVEL	INDICADOR	CANTIDAD PROGRAMADA	UNIDAD DE MEDIDA
ACTIVIDAD	PORCENTAJE DE REALIZACION DE CURSOS DE CAPACITACION PARA AUXILIARES DE SALUD A MUJERES DE LAS COMUNIDADES	12	CURSOS
PP	ID INDICADOR	TRIMESTRE	META PROGRAMADA META ALCANZADA EFICACIA
E000002	815	3ER TRIMESTRE	58.31 66.65 114.3%
NIVEL	INDICADOR	CANTIDAD PROGRAMADA	UNIDAD DE MEDIDA
ACTIVIDAD	PORCENTAJE DE PLATICAS DE FOMENTO A LA POBLACION	6400	PLATICAS
PP	ID INDICADOR	TRIMESTRE	META PROGRAMADA META ALCANZADA EFICACIA
E000002	817	3ER TRIMESTRE	76.25 94.59 124.1%
NIVEL	INDICADOR	CANTIDAD PROGRAMADA	UNIDAD DE MEDIDA
ACTIVIDAD	PORCENTAJE DE TALLERES DE NUTRICION REALIZADOS	80	TALLERES
PP	ID INDICADOR	TRIMESTRE	META PROGRAMADA META ALCANZADA EFICACIA
E000002	819	3ER TRIMESTRE	103.75 126.25 121.7%

Evaluador: LGLV Coordinador: ALSH



FICHA MONITOREO 3ER TRIMESTRE 2019

IDENTIFICACIÓN DEL PROGRAMA

Nombre del Programa	ATENCIÓN A GRUPOS VULNERABLES
Unidad Responsable	DIRECCION GENERAL DE SALUD
Clave del Proyecto	100232
Nodo	NODO E - LEÓN SALUDABLE Y SUSTENTABLE
Estrategia	NODO E - LEÓN SALUDABLE Y SUSTENTABLE
Programa Estratégico	E001 VIDA SALUDABLE Y AUTOCUIDADO
Clasificación Económica	Inversión
Tipo de Financiamiento	Municipal (100%)

AVANCE PRESUPUESTARIO

	MODIFICADO	EJERCIDO	ECONOMÍA
3er Trimestre	\$13,242,639.09	\$6,234,435.48	47.1%

AVANCE DE METAS Y OBJETIVOS

	EFICACIA	EFICIENCIA	IMCUMEP
3er Trimestre	82.4%	137.6%	71.8%

NIVEL	INDICADOR	CANTIDAD PROGRAMADA	UNIDAD DE MEDIDA
PROPOSITO	PORCENTAJE DE ACCIONES REALIZADAS	50432	
	PPS	MEGA	EFICACIA
	ID INDICADOR	MEGA	
	TRIMESTRE	PROGRAMADA	ALCANZADA
100232	10321	3ER TRIMESTRE	74.97
			66.64
			88.9%

NIVEL	INDICADOR	CANTIDAD PROGRAMADA	UNIDAD DE MEDIDA
COMPONENTES	PORCENTAJE DE DETECCIONES REALIZADAS	21000	
	PPS	MEGA	EFICACIA
	ID INDICADOR	MEGA	
	TRIMESTRE	PROGRAMADA	ALCANZADA
100232	10129	3ER TRIMESTRE	31.50
			46.69
			148.2%

NIVEL	INDICADOR	CANTIDAD PROGRAMADA	UNIDAD DE MEDIDA
ACTIVIDAD	PORCENTAJE DE CONVENIO REALIZADO	1	CONVENIO
	PPS	MEGA	EFICACIA
	ID INDICADOR	MEGA	
	TRIMESTRE	PROGRAMADA	ALCANZADA
100232	1151	3ER TRIMESTRE	50
			0
			0%

NIVEL	INDICADOR	CANTIDAD PROGRAMADA	UNIDAD DE MEDIDA
COMPONENTES	PORCENTAJE DE CONSULTAS MEDICAS	10500	
	PPS	MEGA	EFICACIA
	ID INDICADOR	MEGA	
	TRIMESTRE	PROGRAMADA	ALCANZADA
100232	10131	3ER TRIMESTRE	31.50
			31.92
			101.3%

NIVEL	INDICADOR	CANTIDAD PROGRAMADA	UNIDAD DE MEDIDA
COMPONENTES	PORCENTAJE DE ATENCIONES DENTALES BRINDADAS	16800	
	PPS	MEGA	EFICACIA
	ID INDICADOR	MEGA	
	TRIMESTRE	PROGRAMADA	ALCANZADA
100232	10178	3ER TRIMESTRE	31.50
			32.92
			104.5%

NIVEL	INDICADOR	CANTIDAD PROGRAMADA	UNIDAD DE MEDIDA
COMPONENTES	PORCENTAJE DE CAPACITACIONES DE COMITES REALIZADOS	120	
	PPS	MEGA	EFICACIA
	ID INDICADOR	MEGA	
	TRIMESTRE	PROGRAMADA	ALCANZADA
100232	10182	3ER TRIMESTRE	100
			89.17
			89.2%



Evaluador: *LLV* Coordinador: *ALSH*



Evaluación Trimestral de Eficacia, Economía y Eficiencia
Dirección General de Salud

NIVEL	INDICADOR	CANTIDAD PROGRAMADA	UNIDAD DE MEDIDA
ACTIVIDAD	PORCENTAJE DE ADQUISICION DE EQUIPO MEDICO	1	ADQUISICION
PP	ID INDICADOR	TRIMESTRE	META PROGRAMADA
100232	1203	3ER TRIMESTRE	100
			META ALCANZADA
			100
			EFICACIA
			100%
NIVEL	INDICADOR	CANTIDAD PROGRAMADA	UNIDAD DE MEDIDA
COMPONENTES	PORCENTAJE DE VERIFICACIONES REALIZADAS	1392	
PP	ID INDICADOR	TRIMESTRE	META PROGRAMADA
100232	10185	3ER TRIMESTRE	31.50
			META ALCANZADA
			36.04
			EFICACIA
			114.4%
NIVEL	INDICADOR	CANTIDAD PROGRAMADA	UNIDAD DE MEDIDA
COMPONENTES	PORCENTAJE DE CAPACITACIONES REALIZADAS	200	
PP	ID INDICADOR	TRIMESTRE	META PROGRAMADA
100232	10191	3ER TRIMESTRE	100
			META ALCANZADA
			236
			EFICACIA
			236%
NIVEL	INDICADOR	CANTIDAD PROGRAMADA	UNIDAD DE MEDIDA
ACTIVIDAD	PORCENTAJE DE REALIZACION DE UNA RED DE PROFESIONALES DE LA SALUD EN EL MODELO DE PATOLOGIA DUAL	1	RED
PP	ID INDICADOR	TRIMESTRE	META PROGRAMADA
100232	1217	3ER TRIMESTRE	100
			META ALCANZADA
			0
			EFICACIA
			0%
NIVEL	INDICADOR	CANTIDAD PROGRAMADA	UNIDAD DE MEDIDA
COMPONENTES	PORCENTAJE DE EVALUACIONES REALIZADAS	420	
PP	ID INDICADOR	TRIMESTRE	META PROGRAMADA
100232	10197	3ER TRIMESTRE	25.50
			META ALCANZADA
			1.50
			EFICACIA
			5.9%
NIVEL	INDICADOR	CANTIDAD PROGRAMADA	UNIDAD DE MEDIDA
ACTIVIDAD	PORCENTAJE DE CONVENIO REALIZADO	1	CONVENIO
PP	ID INDICADOR	TRIMESTRE	META PROGRAMADA
100232	1224	3ER TRIMESTRE	100
			META ALCANZADA
			0
			EFICACIA
			0%

FICHA MONITOREO 3ER TRIMESTRE 2019			
IDENTIFICACIÓN DEL PROGRAMA			
Nombre del Programa	AMBIENTE LIMPIO		
Unidad Responsable	DIRECCION GENERAL DE SALUD		
Clave del Proyecto	100235		
Nodo	NODO E - LEÓN SALUDABLE Y SUSTENTABLE		
Estrategia	EO02 TERRITORIO SUSTENTABLE Y CAMBIO CLIMÁTICO		
Programa Estratégico	EO02 Territorio sustentable y cambio climático		
Clasificación Económica	Inversión		
Tipo de Financiamiento	Municipal(95.9%), Estatal(4.1%)		
AVANCE PRESUPUESTARIO			
	MODIFICADO	EJERCIDO	ECONOMÍA
3er Trimestre	\$24,518,089.32	\$6,505,797.36	26.5%
AVANCE DE METAS Y OBJETIVOS			
	EFICACIA	EFICIENCIA	INCUMEP
3er Trimestre	100.0%	376.9%	78.0%

Evaluador:  Coordinador: 



Evaluación Trimestral de Eficacia, Economía y Eficiencia
Dirección General de Salud

NIVEL	INDICADOR	CANTIDAD PROGRAMADA	UNIDAD DE MEDIDA		
ACTIVIDAD	PORCENTAJE DE OBRA SUPERVISADA	4	SUPERVISION		
PP	ID INDICADOR	TRIMESTRE	META PROGRAMADA	META ALCANZADA	EFICACIA
100235	1250	3ER TRIMESTRE	75	75	100%

NIVEL	INDICADOR	CANTIDAD PROGRAMADA	UNIDAD DE MEDIDA		
ACTIVIDAD	PORCENTAJE DE OBRA SUPERVISADA	4	SUPERVISION		
PP	ID INDICADOR	TRIMESTRE	META PROGRAMADA	META ALCANZADA	EFICACIA
100235	1253	3ER TRIMESTRE	75	75	100%

NIVEL	INDICADOR	CANTIDAD PROGRAMADA	UNIDAD DE MEDIDA		
ACTIVIDAD	PORCENTAJE DE SUPERVISION DE AVANCES DE LA CONSTRUCCION EN LOS PANTEONES ANTE LA DIRECCION DE OBRA PUBLICA	4	SupervisiOn		
PP	ID INDICADOR	TRIMESTRE	META PROGRAMADA	META ALCANZADA	EFICACIA
100235	1267	3ER TRIMESTRE	75	75	100%

NIVEL	INDICADOR	CANTIDAD PROGRAMADA	UNIDAD DE MEDIDA		
ACTIVIDAD	PORCENTAJE DE SUPERVISION DE AVANCES DE LA CONSTRUCCION EN LOS PANTEONES ANTE LA DIRECCION DE OBRA PUBLICA	2	SUPERVISION		
PP	ID INDICADOR	TRIMESTRE	META PROGRAMADA	META ALCANZADA	EFICACIA
100235	1895	3ER TRIMESTRE	50	50	100%

FICHA MONITOREO 3ER TRIMESTRE 2019			
IDENTIFICACIÓN DEL PROGRAMA			
Nombre del Programa	ATENCIÓN A GRUPOS VULNERABLES		
Unidad Responsable	DIRECCION GENERAL DE SALUD		
Clave del Proyecto	100204		
Nodo	NODO A - LEÓN SEGURO E INCLUYENTE		
Estrategia	A003 GARANTÍA DE LOS DERECHOS HUMANOS		
Programa Estratégico	A003 GARANTÍA DE LOS DERECHOS HUMANOS		
Clasificación Económica	Inversión		
Tipo de Financiamiento	Municipal (100%)		
AVANCE PRESUPUESTARIO			
	MODIFICADO	EJERCIDO	ECONOMÍA
3er Trimestre	\$1,536,000.00	\$172,821.10	11.3%
AVANCE DE METAS Y OBJETIVOS			
	EFICACIA	EFICIENCIA	IMCUMEP
3er Trimestre	78.0%	692.8%	57.9%

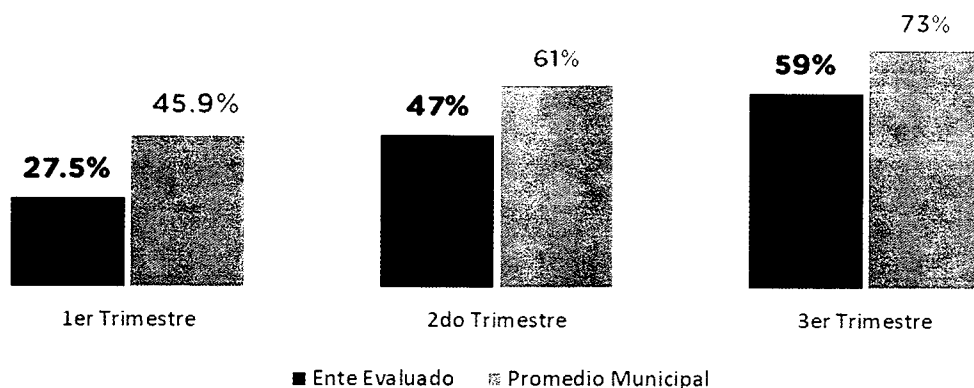
NIVEL	INDICADOR	CANTIDAD PROGRAMADA	UNIDAD DE MEDIDA		
COMPONENTES	PORCENTAJE DE ATENCIONES REALIZADAS A PACIENTES GERIATRICOS	1650			
PP	ID INDICADOR	TRIMESTRE	META PROGRAMADA	META ALCANZADA	EFICACIA
100204	10211	3ER TRIMESTRE	26.55	23.87	89.9%

NIVEL	INDICADOR	CANTIDAD PROGRAMADA	UNIDAD DE MEDIDA		
ACTIVIDAD	PORCENTAJE ADQUISICIONES REALIZADAS PARA ATENCION DE PACIENTES GERIATRICOS	3	adquisiciones		
PP	ID INDICADOR	TRIMESTRE	META PROGRAMADA	META ALCANZADA	EFICACIA
100204	1243	3ER TRIMESTRE	100	66	66%

Evaluador: *[Signature]* Coordinador: *[Signature]*

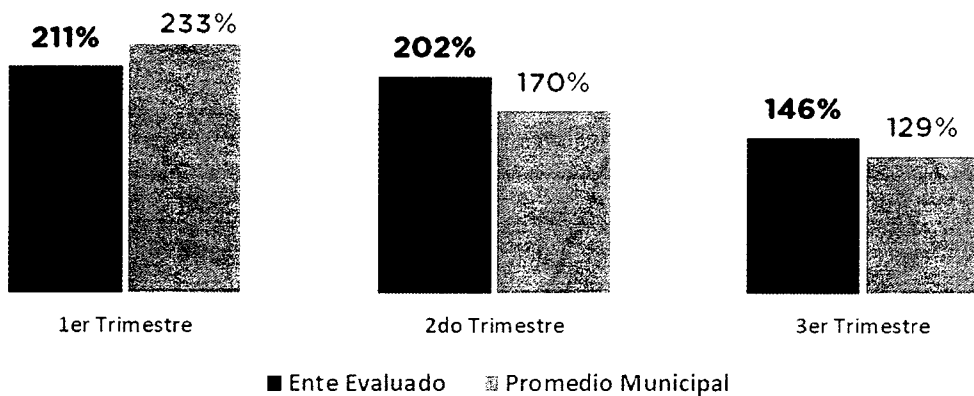


Economía de DGS al 3er Trimestre



Fuente: Elaborado por DESCI con datos extraídos de SISPBPR con corte al 09 de octubre de 2019.

Eficiencia de DGS al 3er Trimestre



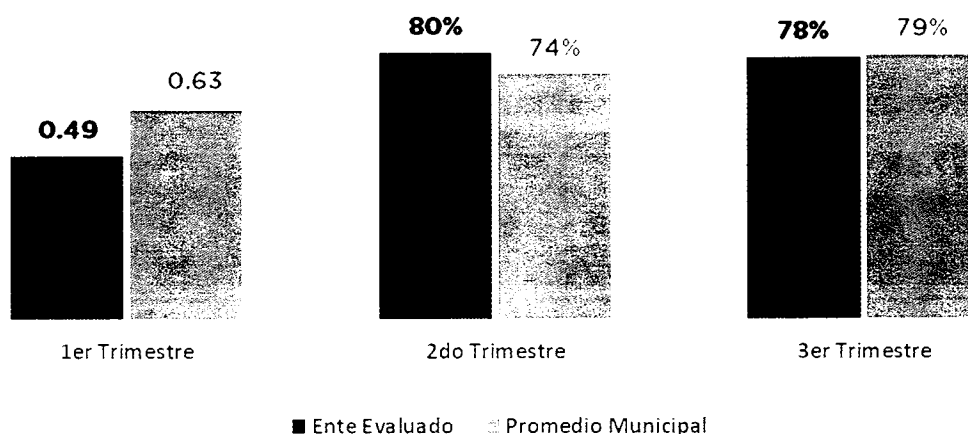
Fuente: Elaborado por DESCI con datos extraídos de SISPBPR con corte al 09 de octubre de 2019.

Evaluador: LGLW

Coordinador: AESH

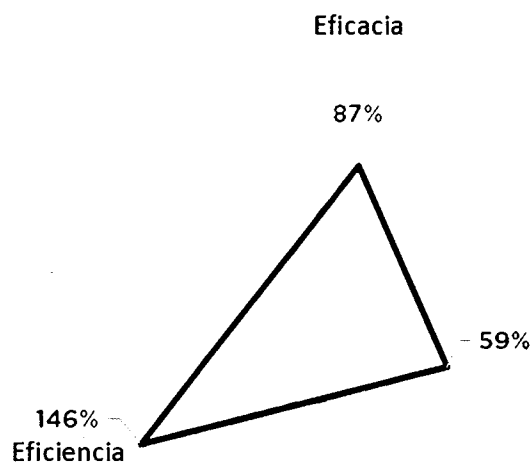


Índice Municipal de Cumplimiento de Metas y Ejercicio Presupuestal (IMCUMEP)



Fuente: Elaborado por DESCÍ con datos extraídos de SISPBR con corte al 09 de octubre de 2019.

Resultados Generales de DGS



Economía

Semáforo	Parámetro
Adecuado	Superior o igual a 90%
Atención Operacional	Superior o igual a 80% e inferior a 90%
Deficiente	Inferior a 80%

Fuente: Elaborado por DESCÍ con datos extraídos de SISPBR con corte al 09 de octubre de 2019.

Evaluador: *[Signature]* Coordinador: *[Signature]*

