

León

SECRETARÍA DE GOBIERNO
GOBIERNO MUNICIPAL

León, Gto., a 02 de diciembre de 2019

Oficio no. **CM/DESCI/1054/2019**

Asunto: **Evaluación Trimestral de Eficacia, Economía y Eficiencia**

Ing. Carlos Alberto Cortés Galván
Director de General de Obra Pública
Presente

El **Sistema de Evaluación del Desempeño (SED)** es una de las herramientas utilizadas para mejorar el funcionamiento de la administración y las políticas públicas, cuya finalidad es la de realizar el seguimiento y la evaluación de los programas presupuestarios municipales, para otorgar información fundamental en la determinación del impacto que tienen los recursos públicos en el beneficio social.

En este marco, a través del presente me permito enviarle los resultados de la **Evaluación Trimestral de Eficacia, Economía y Eficiencia en el Logro de Objetivos y Metas**, correspondiente al trimestre **julio-septiembre 2019**, de la que se desprenden observaciones y sus correspondientes Aspectos Susceptibles de Mejora, los cuales deberán ser atendidos informando a este Órgano de Control en un plazo de **5 días hábiles** posteriores a la recepción del presente la justificación de las observaciones señaladas en el informe, así como las acciones que implementará para solventarlas

Lo anterior de conformidad a lo establecido en el artículo 134 de la Constitución Política de los Estados Unidos Mexicanos, los artículos 55, 61, 62, 64, 79 y 8º de la Ley General de Contabilidad; 73, 102 septies y 102 octies de la Ley para el Ejercicio y Control de los Recursos Públicos para el Estado de Guanajuato; 131 y 139 fracciones III y XXI de la Ley Orgánica Municipal y 77 fracciones II y IV del Reglamento Interior de la Administración Pública Municipal de León, Guanajuato.

Agradeciendo sus atenciones al presente, quedo de usted.

Atentamente
“El trabajo todo lo vence”
“2019, Año del Caudillo del Sur, Emiliano Zapata”


Lic. Leopoldo Edgardo Jiménez Soto
Contralor Municipal

C.c.p. Lic. Héctor Germán René López Santillana.- Presidente Municipal. Para su conocimiento.

Ma. Esther Hernández Becerra.- Directora de Evaluación del Sistema de Control Interno. Para seguimiento.

Contraloría
Municipal

MEHB/ALSH

www.leon.gob.mx

León

GOBIERNO MUNICIPAL

Evaluación Trimestral (Eficacia, Economía y Eficiencia)

**Trimestre
Julio - Septiembre 2019**

Dependencia/Entidad Evaluada:

Dirección General de Obra Pública

León
cada vez mejor
GOBIERNO MUNICIPAL

Dirección de Evaluación del Sistema de Control Interno

1. Descripción

El Sistema de Evaluación del Desempeño (SED) es el conjunto de elementos metodológicos que permiten realizar una valoración objetiva del desempeño de los programas, bajo los principios de verificación del grado de cumplimiento de metas y objetivos, con base en indicadores estratégicos y de gestión que permitan conocer el impacto social y valor público de los programas y de los proyectos.


La Evaluación Trimestral de Resultados es una de las evaluaciones consideradas dentro del **Programa Anual de Evaluación del Desempeño 2019** emitido por la Contraloría Municipal y se apegan a lo establecido en los “Lineamientos para la Evaluación del Desempeño de los Programas Presupuestarios de la Administración Pública del Municipio de León” emitidos y publicados por este Órgano de Control.


2. Objetivo

“Verificar de forma trimestral el grado de Eficacia, Economía y Eficiencia en el ejercicio de los recursos públicos por parte de las dependencias, entidades y organismos autónomos de la Administración Pública Municipal de León, Guanajuato”.

3. Fundamento Legal

- Artículo 134, de la Constitución Política de los Estados Unidos Mexicanos
- Artículo 7 de la Ley de Presupuesto de Egresos de la Federación.
- Artículo Décimo Transitorio de la Ley de Ingresos de la Federación.
- Artículos 17 y 21 de la Ley de Disciplina Financiera de las Entidades Federativas y los Municipios
- Artículos 4, 54, 61, 62, 64, 79 y 80 de la Ley General de Contabilidad Gubernamental.
- Artículos 85, 110, 114 y 115 de la Ley Federal de Presupuesto y Responsabilidad Hacendaria
- Artículos 73, 102 sexies, 102 septies y 102 octies de la Ley para el Ejercicio y Control de los Recursos Públicos para el Estado de Guanajuato.
- Artículos 7, fracciones V y VI y 10 fracción I, de la Ley de Responsabilidades Administrativas para el Estado de Guanajuato.
- Artículos 131 y 139 de la Ley Orgánica Municipal.
- Artículos 71 y 77 del Reglamento Interior de la Administración Pública Municipal.
- Lineamientos para la Evaluación del Desempeño de los Programas Presupuestarios de la Administración Pública del Municipio de León.
- Programa Anual de Evaluación del Desempeño 2019.
- Metodología para la evaluación de Eficacia, Economía y Eficiencia, en el cumplimiento de metas de la Administración Pública del Municipio de León Gto.

Evaluador: 

Coordinador: 



4. Metodología

I. Indicadores del Desempeño

Eficacia: mide el grado del cumplimiento de los objetivos establecidos, es decir, dan evidencia sobre el grado en que se están alcanzando los objetivos descritos. Se calcula de forma trimestral de acuerdo a la siguiente fórmula:

$$Eficacia = \frac{Metas\ Alcanzadas}{Metas\ Programadas} \times 100$$

Para la valoración del cumplimiento de las metas se establecen los siguientes parámetros:

Parámetros de valoración del Indicador de Eficacia

Adecuado	Atención Operacional	Deficiente
Eficacia > 85%	85% > Eficacia > 70%	Eficacia < 70%

Economía: mide la capacidad del ente para administrar, generar o movilizar de manera adecuada los recursos financieros que le fueron autorizados para la ejecución de programas. Se calcula de forma trimestral de acuerdo a la siguiente fórmula:

$$Economía = \frac{Presupuesto\ Ejercido}{Presupuesto\ Modificado} \times 100$$



Para la valoración de la economía se establecen los siguientes parámetros:

Parámetros de valoración del Indicador de Economía

Adecuado	Atención Operacional	Deficiente
Economía > 95%	95% > Economía > 85%	Economía < 85%

Eficiencia: mide la relación entre el logro de los objetivos del programa y los recursos utilizados para su cumplimiento. Se calcula de acuerdo a la siguiente fórmula:

$$Eficiencia = \frac{Eficacia}{Economía} \times 100$$

Evaluador:  Coordinador: 

Leon
cada vez mejor
GOBIERNO MUNICIPAL

La valoración de este indicador es más compleja, ya que el mismo presenta diferentes interpretaciones, como se muestra en la siguiente tabla de parámetros:

Calificación	Parámetro	Requisitos
Adecuado	125% > Eficiencia > 85%	120% > Eficacia > 85% 100% > Economía > 95%
Atención Operacional	100% > Eficiencia > 70%	85% > Eficacia > 70% 95% > Economía > 85%
Deficiente	Cualquier resultado que surja por no cumplir con los requisitos establecidos.	120% < Eficacia < 70% Economía < 85%

Índice Municipal de Cumplimiento de Metas y Ejercicio Presupuestal (IMCUMEP)

Mide tanto el grado de cumplimiento de los indicadores asociados a la precisión con la que se plantearon las metas, así como la eficacia en el ejercicio del presupuesto programado respecto al periodo evaluado.

El IMCUMEP se compone de dos indicadores ponderados: Eficacia con el 70% y Economía con el 30%:

$$IMCUMEP = Eficacia * (0.7) + Economía * (0.3)$$

Por último, para la valoración del IMCUMEP se establecen los siguientes parámetros:

Parámetros de valoración del Indicador de Economía

Adecuado	Atención Operacional	Deficiente
IMCUMEP > 0.9	0.9 > IMCUMEP > 0.80	IMCUMEP < 0.80



II. Momentos Contables del Presupuesto de Egresos

Gasto Modificado: Se refiere al momento contable que refleja la asignación presupuestaria que resulta de incorporar, en su caso, las adecuaciones presupuestarias al presupuesto aprobado.

Gasto Comprometido: Es el momento contable que refleja la aprobación por autoridad competente de un acto administrativo, u otro instrumento jurídico que formaliza una relación jurídica con terceros para la adquisición de bienes y servicios o ejecución de obras.

Gasto Devengado: Es el momento contable que refleja el reconocimiento de una obligación de pago a favor de terceros por la recepción de conformidad de bienes, servicios y obras oportunamente contratados; así como de las obligaciones que derivan de tratados, leyes, decretos, resoluciones y sentencias definitivas.

Gasto Ejercido: Es el momento contable que refleja la emisión de una cuenta por liquidar certificada o documento equivalente debidamente aprobado por la autoridad competente.

Evaluador:  Coordinador: 




III. Notas Metodológicas

- a) El porcentaje es un símbolo matemático, que representa una cantidad dada como una fracción en 100 partes iguales, también se le llama comúnmente tanto por ciento, donde por ciento significa «de cada cien unidades. Por lo anterior, y a efecto de poder contar con información estadística confiable, en aquellos indicadores cuyo resultado por fórmula sea superior al estadísticamente permitido, se ajustaran automáticamente al 100%.
- b) Posterior al cálculo de la Eficacia, se procede a una normalización de la información conforme a lo siguiente:
- Los indicadores que presentan un resultado con valores superiores a 0% y menores a 120% durante el periodo evaluado, no tienen penalización y se mantiene su resultado.
 - Los indicadores con resultado superior a 120% se normaliza su resultado a 100% y se aplica una penalización conforme a la siguiente tabla:

Rango	Cumplimiento	Penalización (puntos porcentuales)
1	0% a 120%	0
2	120.1% a 140%	-3
3	140.1% a 160%	-6
4	160.1% a 180%	-9
5	180.1% a 200%	-12
6	200.1% a 220%	-15
7	220.1% a 240%	-18
8	240.1% a 260%	-21
9	260.1% a 280%	-24
10	280.1% a 300%	-27
11	Más de 300%	-30

- c) Debido a que el presupuesto de Gasto corriente para el presente ejercicio no fue calendarizado de forma mensual, se excluyen del presente análisis las observaciones derivadas del subejercicio para este rubro de gasto.

Evaluador:  LJV

Coordinador:  ALSH

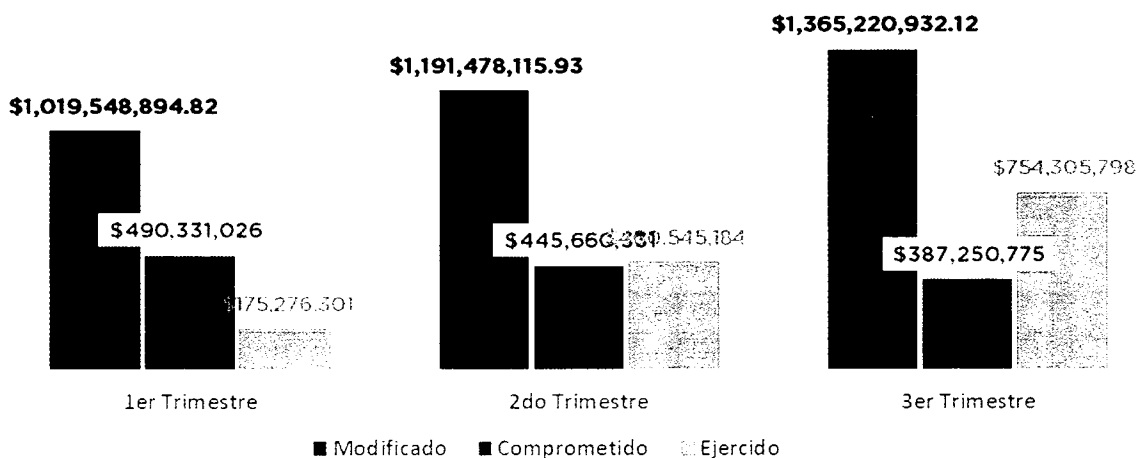


5. Resultados

A continuación, se presentan los resultados obtenidos, considerando únicamente la información de los **programas presupuestarios que cuentan con presupuesto y metas asignadas para el Trimestre Julio - Septiembre 2019**.

El presente análisis, se hizo utilizando la información extraída del SISPB con corte al día 09 de octubre de 2019, la cual es utilizada para la elaboración de los Reportes de Cuenta Pública elaborados por la Tesorería Municipal; por su parte, el ente evaluado **no proporcionó** la información correspondiente al trimestre julio-septiembre.

**Avance Presupuestal de DGOP
 al 3er Trimestre**




Fuente: Elaborado por DESCI con datos extraídos de SISPB con corte al 09 de octubre de 2019.

Evaluador: *[Signature]* Coordinador: *[Signature]*

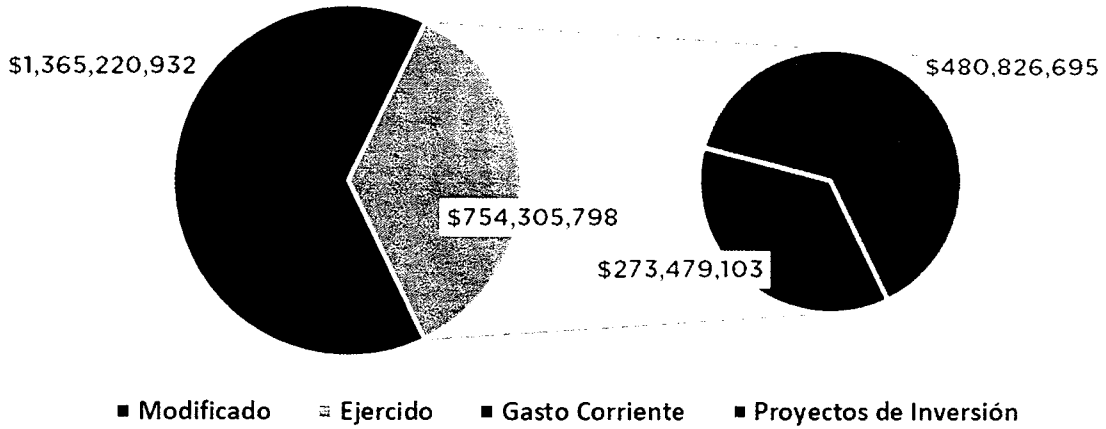


Distribución del Presupuesto de DGOP al 3er Trimestre



Fuente: Elaborado por DESCÍ con datos extraídos de SISPBR con corte al 09 de octubre de 2019.

Distribución del Presupuesto Ejercido

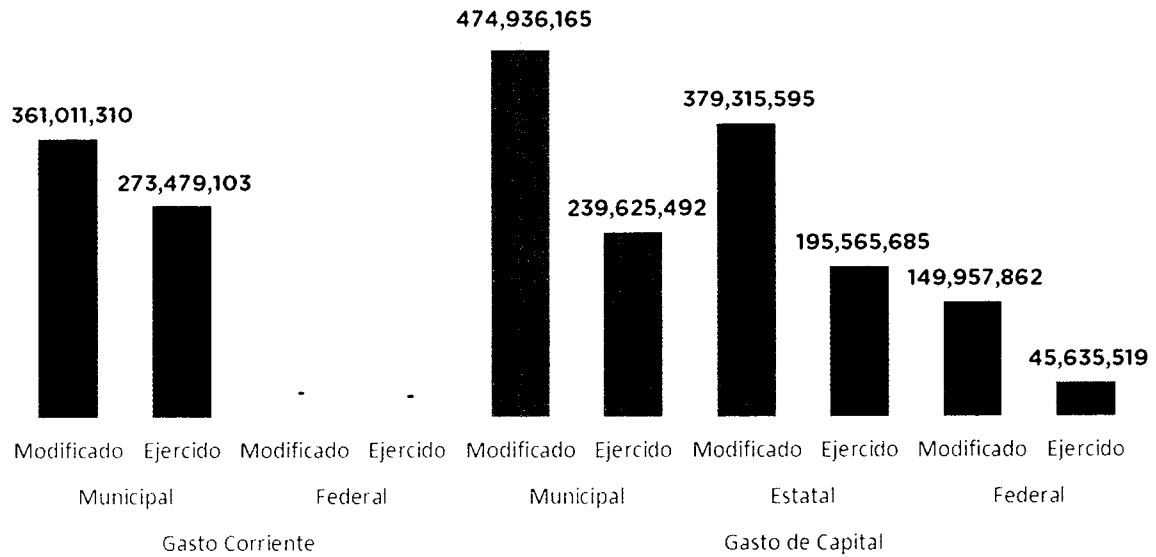


Fuente: Elaborado por DESCÍ con datos extraídos de SISPBR con corte al 09 de octubre de 2019.

Evaluador: *[Signature]* Coordinador: *[Signature]*

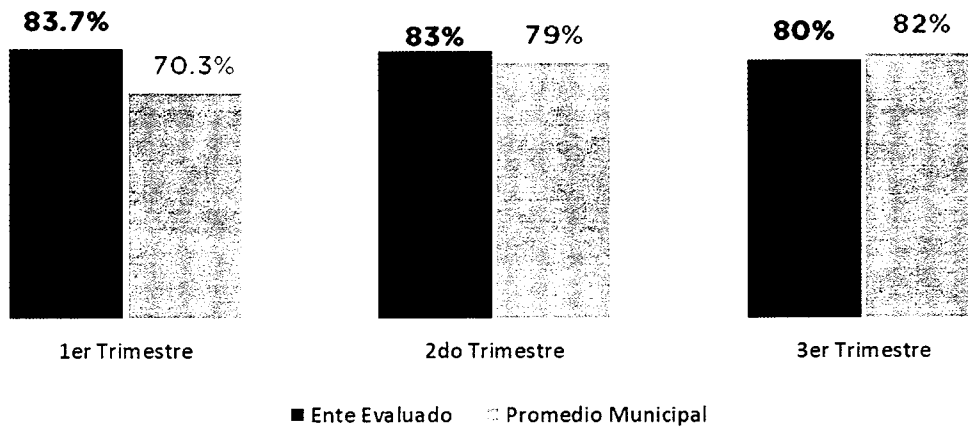


Presupuesto ejercido al tercer trimestre 2019, por fuente de financiamiento de DGOP



Fuente: Elaborado por DESCI con datos extraídos de SISPBPR con corte al 09 de octubre de 2019.

Eficacia de DGOP al 3er Trimestre

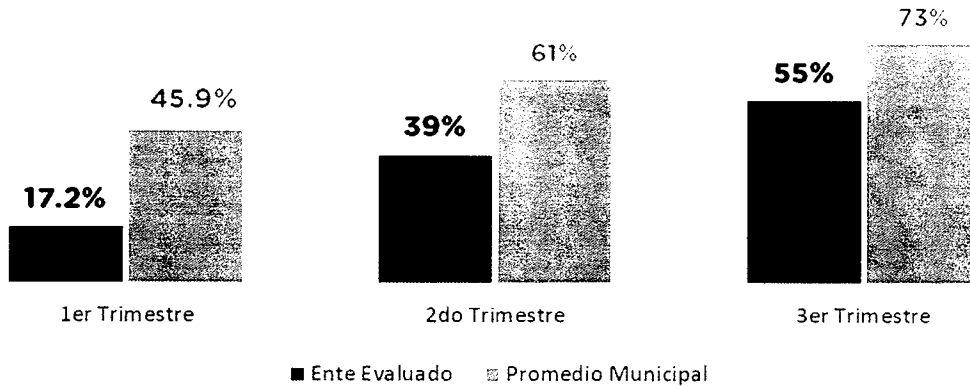


Fuente: Elaborado por DESCI con datos extraídos de SISPBPR con corte al 09 de octubre de 2019.

Evaluador: *ESLV* Coordinador: *ALSH*

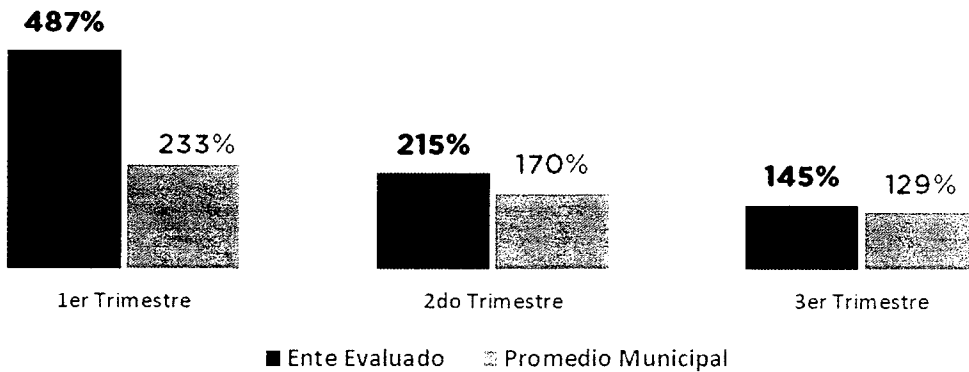


Economía de DGOP al 3er Trimestre



Fuente: Elaborado por DESCI con datos extraídos de SISPBPR con corte al 09 de octubre de 2019.

Eficiencia de DGOP al 3er Trimestre

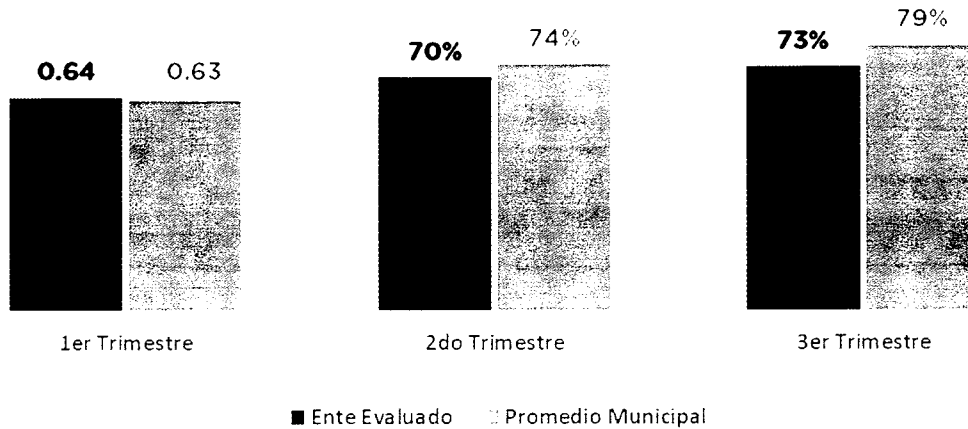


Fuente: Elaborado por DESCI con datos extraídos de SISPBPR con corte al 09 de octubre de 2019.

Evaluador: *[Signature]* Coordinador: *[Signature]*

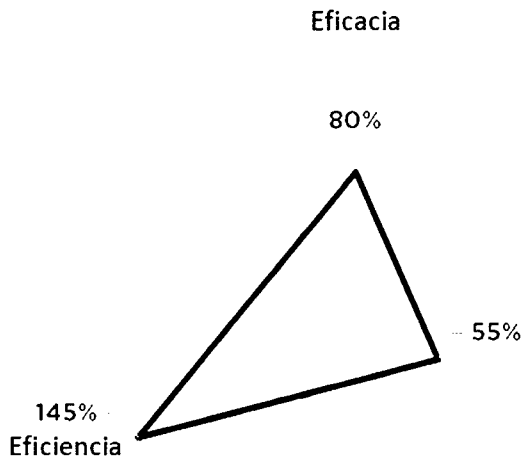


Índice Municipal de Cumplimiento de Metas y Ejercicio Presupuestal (IMCUMEP)



Fuente: Elaborado por DESCi con datos extraídos de SISPBR con corte al 09 de octubre de 2019.

Resultados Generales de DGOP



Economía

Semáforo	Parámetro
Adecuado	Superior o igual a 90%
Atención Operacional	Superior o igual a 80% e inferior a 90%
Deficiente	Inferior a 80%

Fuente: Elaborado por DESCi con datos extraídos de SISPBR con corte al 09 de octubre de 2019.

Evaluador: *[Signature]* Coordinador: *[Signature]*



De donde se desprenden las siguientes observaciones y aspectos susceptibles de mejora (ASM):

Observación 1: El ente evaluado presenta un avance en el logro de objetivos y metas del **91%** respecto a lo programado; particularmente, existen **seis** indicadores que presentan **un avance inferior al ochenta por ciento (80%)** con respecto a sus metas programadas al cierre del tercer trimestre; Además, existen **siete** indicadores que presentan un avance superior al **120%** (ver fichas de monitoreo por programa).

ID Programa	ID Indicador	Indicador	Avance 3° T
100187	10340	PORCENTAJE DE AVANCE EN EL PAGO DE CONVENIOS DE AFECTACION	78%
100193	1925	PORCENTAJE DE AVANCE EN EL PAGO DE ESTIMACIONES	120%
100200	1730	PORCENTAJE DE AVANCE FISICO EN LAS ADECUACIONES A LA BIBLIOTECA MUNICIPAL EN VILLAS DE SAN JUAN	6%
	10120	PORCENTAJE DE AVANCE EN LA IMPLEMENTACION DEL SISTEMA DE TELE GESTION DEL ALUMBRADO PUBLICO	0%
100202	10114	PORCENTAJE DE AVANCE EN LA MODERNIZACION DEL ALUMBRADO PUBLICO	54%
	1141	PORCENTAJE DE AVANCE EN LA CONTRATACION DE LA PRIMERA ETAPA DEL SISTEMA DE TELEGESTION DEL ALUMBRADO PUBLICO	75%
100205	1833	PORCENTAJE DE AVANCE EN LA IMPLEMENTACION DEL SISOOP	127%
	10142	PORCENTAJE DE AVANCE EN EL MANTENIMIENTO DE VIALIDADES PRIMARIAS	0%
	1163	PORCENTAJE DE AVANCE EN LA REALIZACION DEL ESTUDIO DE LAS VIALIDADES QUE CUENTAN CON EL MAYOR FLUJO VEHICULAR	75%
100209	1622	PORCENTAJE DE AVANCE EN EL PAGO DE ESTIMACIONES	143%
	10144	PORCENTAJE DE AVANCE EN EL MANTENIMIENTO Y REHABILITACION DEL ENTORNO URBANO EN VIALIDADES DEL SISTEMA VIAL PRIMARIO Y SECUNDARIO	175%
	1168	PORCENTAJE DE AVANCE EN LA CONTRATACION DE OBRAS PARA LA CONSTRUCCION DE BANQUETAS EN POLIGONOS DE DESARROLLO	56%
	1167	PORCENTAJE DE AVANCE EN LA CONTRATACION DE OBRAS PARA LA CONSTRUCCION DE BANQUETAS DEL SISTEMA VIAL PRIMARIO	77%
100210	10146	PORCENTAJE DE AVANCE EN LA CONSTRUCCION DE BANQUETAS DEL SISTEMA VIAL PRIMARIO	171%
	10147	PORCENTAJE DE AVANCE EN LA CONSTRUCCION DE BANQUETAS EN POLIGONOS DE DESARROLLO	282%
	10149	PORCENTAJE DE AVANCE EN LA CONSTRUCCION DE PARQUES LINEALES EN POLIGONOS DE DESARROLLO MEDINA Y SAN FRANCISCO	511%
	1722	PORCENTAJE DE AVANCE EN EL PAGO DE REFRENDOS DE EJERCICIOS ANTERIORES	60%
100211	1170	PORCENTAJE DE AVANCE EN LA CONTRATACION DE NUEVAS CICLOVIAS	72%
	10151	PORCENTAJE DE AVANCE DE REHABILITACION DE CICLOVIAS EXISTENTES	353%
	1172	PORCENTAJE DE AVANCE EN LA CONTRATACION DE OBRAS PARA LA CONSTRUCCION DE NUEVAS VIALIDADES PRIORITARIAS	0%
	10153	PORCENTAJE DE AVANCE EN LA CONSTRUCCION DE NUEVAS VIALIDADES PRIORITARIAS	0%
100213	1174	PORCENTAJE DE AVANCE EN LA CONTRATACION DE OBRAS PARA MEJORAR LA OPERACION DEL MALECON DEL RIO	0%
	1173	PORCENTAJE DE AVANCE EN LA CONTRATACION DE OBRAS PARA LA PAVIMENTACION DE CALLES	45%
	10154	PORCENTAJE DE AVANCE EN LA PAVIMENTACION DE CALLES EN LA ZONA DE CONSOLIDACION Y POLIGONOS DE DESARROLLO	48%
	10155	PORCENTAJE DE AVANCE EN EL MEJORAMIENTO DE OPERACION DEL MALECON DEL RIO	400%
100216	1608	PORCENTAJE MEDICION DE AVANCE FISICO DE CALENTADORES SOLARES Y CUARTO (RECURSO MUNICIPAL) 2018	198%

Evaluador: LCV

Coordinador: ALSH





100227	1175	PORCENTAJE DE AVANCE EN LA CONTRATACION DE OBRAS PARA REHABILITAR EL PARQUE JUAREZ Y RECICLAJE DEL PARADERO SIT	0%
	10158	PORCENTAJE DE AVANCE FISICO EN LA REHABILITACION DEL PARQUE JUAREZ Y OBRA DE RECICLAJE DEL PARADERO DEL SIT	61%
M000001	1633	PORCENTAJE DE AVANCE EN EL PAGO DE ESTIMACIONES	157%
	9137	CONFORMACION DE LAS VIALIDADES NO PAVIMENTADAS PARA QUE LA CIUDADANIA TENGA UN DECOROSO ACCESO A SUS VIVIENDAS	42%
	9147	MANTENIMIENTO DE ESPACIOS PUBLICOS PARA GARANTIZAR LA SEGURIDAD Y COMODIDAD DE LOS HABITANTES	234%

Observación 2: El ente evaluado presenta un avance del **55%** respecto al ejercicio de los recursos presupuestales programados para el tercer trimestre del 2019, lo que representa un no ejercicio de **45%** de los recursos calendarizados en el presente trimestre; particularmente, resulta de especial atención revisar el ejercicio para los siguientes programas (ver fichas de monitoreo por programa para mayor detalle):

UR	No. Programa	Programa	Presupuesto modificado	Presupuesto Ejercido	Economía
2510	100187	AFECTACIONES	\$90,732,683.62	\$37,998,464.61	41.9%
2510	100188	SUPERVISION EXTERNA	\$58,651,744.65	\$26,820,661.60	45.7%
2510	100189	AMPLIACIONES Y ESCALATORIAS	\$19,149,968.89	\$10,345,314.03	54.0%
2510	100190	LABORATORIO VERIFICADOR	\$3,889,311.51	\$2,338,829.08	60.1%
2510	100191	MANTENIMIENTO URBANO	\$24,740,266.65	\$18,965,181.29	76.7%
2510	100193	OBRA INSTITUCIONAL	\$197,507,777.68	\$96,546,296.20	48.9%
2510	100194	PROYECTOS EJECUTIVOS DIVERSOS	\$75,069,095.76	\$22,014,836.57	29.3%
2510	100195	REMIEDIACIONES	\$2,973,844.65	\$1,485,500.21	50.0%
2510	100196	GASTOS INDIRECTOS DE RAMO 33	\$7,314,170.10	\$2,765,681.71	37.8%
2510	100200	CONSTRUCCIÓN DE ENTORNOS SEGUROS	\$6,500,000.00	\$635,038.21	9.8%
2510	100202	ALUMBRA LEÓN	\$135,288,823.13	\$48,898,601.37	36.1%
2510	100205	MODERNIZACIÓN DEL GOBIERNO	\$2,403,169.15	\$1,623,247.52	67.5%
2510	100209	MANTENIMIENTO INTEGRAL	\$125,012,554.94	\$89,546,787.79	71.6%
2510	100210	CAMINA LEÓN	\$36,270,162.00	\$19,032,777.75	52.5%
2510	100211	MUÉVETE EN BICICLETA	\$26,448,693.68	\$16,057,603.32	60.7%
2510	100213	MUÉVETE POR LEÓN	\$191,303,453.76	\$77,381,139.41	40.4%

Aspecto Susceptible de Mejora 1: Se solicita al ente evaluado informe a este Órgano de Control las razones por las cuales no alcanzó las metas programadas en los indicadores cuyo avance fue menor al **80%**.

Aspecto Susceptible de Mejora 2: El ente evaluado deberá informar de manera detallada a este Órgano de Control las razones por las cuales no se ejerció el recurso asignado en el periodo establecido, para cada uno de los programas señalados en el anexo 1.

Evaluador:  Coordinador: 

Leon
cada vez mejor

6. Seguimiento

El Sistema de Evaluación del Desempeño Municipal, es un conjunto de herramientas metodológicas orientadas a mejorar el funcionamiento de la administración y las políticas públicas. Su finalidad es realizar el seguimiento y evaluación de los programas presupuestarios del municipio, para otorgar información fundamental en la determinación del impacto que tienen los recursos públicos en el beneficio social.

En el ejercicio de sus atribuciones la Contraloría Municipal, implementa la “Evaluación Trimestral de Resultados”, la cual forma parte de su **Programa Anual de Evaluación del Desempeño 2019**, orientada a identificar los aspectos susceptibles de mejora de las dependencias y entidades de la administración pública municipal que contribuyan a impulsar una verdadera Gestión para Resultados (GpR).

La evaluación en la gestión pública implica proporcionar información acerca del desempeño de los programas presupuestarios de las dependencias centralizadas, paramunicipales y organismos autónomos, para identificar las diferencias entre el desempeño real y el esperado, así como su aportación para resolver los problemas que aquejan a la sociedad. Con lo anterior, se obtienen las herramientas e instrumentos necesarios para la mejora continua del quehacer público, obteniendo como resultado una adecuada asignación y aplicación de los recursos, creando el valor público por parte del gobierno.

Así pues, esta medición de la evaluación del desempeño tiene dos aspectos principales:

- i. El proceso de toma de decisiones, que es la evaluación que apoya a la reestructuración de problemas y a la formulación de nuevos programas o la reformulación en su caso, de aquellos que no estén cumpliendo sus objetivos, y
- ii. El aprendizaje organizacional, es la retroalimentación a los responsables de los programas presupuestarios con información sobre lo que se hace, cómo se está haciendo, si se está respondiendo a los beneficiarios y qué variables externas están incidiendo en el programa.

En este sentido, la Evaluación Trimestral de Eficacia, Economía y Eficiencia tiene como objetivo fundamental el brindar seguimiento oportuno al ejercicio de los recursos públicos y avance en el logro de objetivos y metas, brindando al Evaluado información oportuna y objetiva que coadyuve a evitar, por una parte, la presencia de subejercicios al término del año fiscal y por otra el no cumplimiento de las metas y objetivos planteados.

Atentamente

León, Guanajuato a 29 de noviembre de 2019
“El trabajo todo lo vence”
“2019, Año del Caudillo del Sur, Emiliano Zapata”

Lic. Leopoldo Edgardo Jiménez Soto
Contralor Municipal

Evaluidor: LGEV

Coordinador: ALSH

Leon
cada vez mejor
GOBIERNO MUNICIPAL

Dirección de Evaluación del Sistema de Control Interno

ANEXO 1. FICHAS DE MONITOREO POR PROGRAMA PRESUPUESTARIO

FICHA MONITOREO 3ER TRIMESTRE 2019			
IDENTIFICACIÓN DEL PROGRAMA			
Nombre del Programa	CONSTRUCCIÓN DE ENTORNOS SEGUROS		
Unidad Responsable	DIRECCION GENERAL DE OBRA PUBLICA		
Clave del Proyecto	100200		
Nodo	NODO A - LEÓN SEGURO E INCLUYENTE		
Estrategia	A002 DESARROLLO SOCIAL Y COMUNITARIO EN UN ENTORNO SEGURO		
Programa Estratégico	A002 Desarrollo social y comunitario en un entorno seguro		
Clasificación Económica	Inversión		
Tipo de Financiamiento	Municipal(61.5%), Federal(38.5%)		
AVANCE PRESUPUESTARIO			
	MODIFICADO	EJERCIDO	ECONOMÍA
3er Trimestre	\$6,500,000.00	\$635,038.21	9.8%
AVANCE DE METAS Y OBJETIVOS			
	EFICACIA	EFICIENCIA	INCUMEP
3er Trimestre	6.0%	61.4%	7.1%

NIVEL	INDICADOR	CANTIDAD PROGRAMADA	UNIDAD DE MEDIDA
ACTIVIDAD	PORCENTAJE DE AVANCE FISICO EN LAS ADECUACIONES A LA BIBLIOTECA MUNICIPAL EN VILLAS DE SAN JUAN	1	BIBLIOTECA
	INDICADOR	META PROGRAMADA	EFICACIA
100200	1730	3ER TRIMESTRE 100	6 6%

FICHA MONITOREO 3ER TRIMESTRE 2019			
IDENTIFICACIÓN DEL PROGRAMA			
Nombre del Programa	REACTIVACIÓN ECONÓMICA Y DENSIFICACION DE LA CIUDAD HISTÓRICA		
Unidad Responsable	DIRECCION GENERAL DE OBRA PUBLICA		
Clave del Proyecto	100227		
Nodo	NODO D - NODO D - LEÓN ATRACTIVO, COMPETITIVO Y DIVERTIDO		
Estrategia	D002 RECONVERSIÓN DE ZONAS EMBLEMÁTICAS		
Programa Estratégico	D002 RECONVERSIÓN DE ZONAS EMBLEMÁTICAS		
Clasificación Económica	Inversión		
Tipo de Financiamiento	Estatal (100%)		
AVANCE PRESUPUESTARIO			
	MODIFICADO	EJERCIDO	ECONOMÍA
3er Trimestre	\$11,999,999.99	\$11,999,999.97	100.0%
AVANCE DE METAS Y OBJETIVOS			
	EFICACIA	EFICIENCIA	INCUMEP
3er Trimestre	72.7%	72.7%	80.9%

NIVEL	INDICADOR	CANTIDAD PROGRAMADA	UNIDAD DE MEDIDA
COMPONENTES	PORCENTAJE DE AVANCE FISICO EN LA REHABILITACION DEL PARQUE JUAREZ Y OBRA DE RECICLAJE DEL PARADERO DEL SIT	2	
	INDICADOR	META PROGRAMADA	EFICACIA
100227	10158	3ER TRIMESTRE 100	61 61%

Evaluador: *[Firma]* Coordinador: *[Firma]*



Evaluación Trimestral de Eficacia, Economía y Eficiencia
Dirección General de Obra Pública

NIVEL	INDICADOR	CANTIDAD PROGRAMADA	UNIDAD DE MEDIDA
ACTIVIDAD	PORCENTAJE DE AVANCE EN LA CONTRATACION DE OBRAS PARA REHABILITAR EL PARQUE JUAREZ Y RECICLAJE DEL PARADERO SIT	2	PORCENTAJE
PP	ID INDICADOR	TRIMESTRE	META PROGRAMADA
			META ALCANZADA
			EFICACIA
	100227 1175	3ER TRIMESTRE	100 0 0%

NIVEL	INDICADOR	CANTIDAD PROGRAMADA	UNIDAD DE MEDIDA
ACTIVIDAD	PORCENTAJE DE AVANCE EN EL PAGO DE ESTIMACIONES	12	ESTIMACIONES PAGADAS
PP	ID INDICADOR	TRIMESTRE	META PROGRAMADA
			META ALCANZADA
			EFICACIA
	100227 1633	3ER TRIMESTRE	70 110 157.1%

FICHA MONITOREO 3ER TRIMESTRE 2019			
IDENTIFICACIÓN DEL PROGRAMA			
Nombre del Programa	MANTENIMIENTO VIAL		
Unidad Responsable	DIRECCION GENERAL DE OBRA PUBLICA		
Clave del Proyecto	100192		
Nodo	NODO B - LEÓN COMPACTO, INTELIGENTE Y CONECTADO		
Estrategia	NODO B - LEÓN COMPACTO, INTELIGENTE Y CONECTADO		
Programa Estratégico	B004 Conectividad		
Clasificación Económica	Inversión		
Tipo de Financiamiento	Municipal (100%)		
AVANCE PRESUPUESTARIO			
	MODIFICADO	EJERCIDO	ECONOMIA
3er Trimestre	\$39,420.26	\$39,420.26	100.0%
AVANCE DE METAS Y OBJETIVOS			
	EFICACIA	EFICIENCIA	IMCUMEP
3er Trimestre	100.0%	100.0%	100.0%

NIVEL	INDICADOR	CANTIDAD PROGRAMADA	UNIDAD DE MEDIDA
COMPONENTES	PORCENTAJE DE AVANCE EN EL MANTENIMIENTO MENOR DE VIALIDADES	3	
PP	ID INDICADOR	TRIMESTRE	META PROGRAMADA
			META ALCANZADA
			EFICACIA
	100192 10446	3ER TRIMESTRE	100 100 100%

NIVEL	INDICADOR	CANTIDAD PROGRAMADA	UNIDAD DE MEDIDA
ACTIVIDAD	PORCENTAJE DE AVANCE EN EL PAGO DE ESTIMACIONES	3	ESTIMACIONES PAGADAS
PP	ID INDICADOR	TRIMESTRE	META PROGRAMADA
			META ALCANZADA
			EFICACIA
	100192 1648	3ER TRIMESTRE	100 100 100%

Evaluador: LCV Coordinador: ALSH



FICHA MONITOREO 3ER TRIMESTRE 2019			
IDENTIFICACION DEL PROGRAMA			
Nombre del Programa	MANTENIMIENTO INTEGRAL		
Unidad Responsable	DIRECCION GENERAL DE OBRA PUBLICA		
Clave del Proyecto	100209		
Nodo	NODO B - LEÓN COMPACTO, INTELIGENTE Y CONECTADO		
Estrategia	NODO B - LEÓN COMPACTO, INTELIGENTE Y CONECTADO		
Programa Estratégico	B002 Municipio Inteligente		
Clasificación Económica	Inversión		
Tipo de Financiamiento	Municipal(21.7%), Estatal(47.0%), Federal(31.3%)		
AVANCE PRESUPUESTARIO			
	MODIFICADO	EJERCIDO	ECONOMÍA
3er Trimestre	\$125,012,554.94	\$89,546,787.79	71.6%
AVANCE DE METAS Y OBJETIVOS			
	EFICACIA	EFICIENCIA	INCUMEP
3er Trimestre	97.4%	135.9%	89.6%



NIVEL	INDICADOR	CANTIDAD PROGRAMADA	UNIDAD DE MEDIDA												
COMPONENTES	PORCENTAJE DE AVANCE EN EL MANTENIMIENTO DE VIALIDADES PRIMARIAS	8													
	<table border="1"> <thead> <tr> <th>BP</th> <th>ID</th> <th>TRIMESTRE</th> <th>META PROGRAMADA</th> <th>META ALCANZADA</th> <th>EFICACIA</th> </tr> </thead> <tbody> <tr> <td>100209</td> <td>10142</td> <td>3ER TRIMESTRE</td> <td>100</td> <td>0</td> <td>0%</td> </tr> </tbody> </table>	BP	ID	TRIMESTRE	META PROGRAMADA	META ALCANZADA	EFICACIA	100209	10142	3ER TRIMESTRE	100	0	0%		
BP	ID	TRIMESTRE	META PROGRAMADA	META ALCANZADA	EFICACIA										
100209	10142	3ER TRIMESTRE	100	0	0%										

NIVEL	INDICADOR	CANTIDAD PROGRAMADA	UNIDAD DE MEDIDA												
ACTIVIDAD	PORCENTAJE DE AVANCE EN LA REALIZACION DEL ESTUDIO DE LAS VIALIDADES QUE CUENTAN CON EL MAYOR FLUJO VEHICULAR	100	PORCENTAJE												
	<table border="1"> <thead> <tr> <th>BP</th> <th>ID</th> <th>TRIMESTRE</th> <th>META PROGRAMADA</th> <th>META ALCANZADA</th> <th>EFICACIA</th> </tr> </thead> <tbody> <tr> <td>100209</td> <td>1163</td> <td>3ER TRIMESTRE</td> <td>100</td> <td>75</td> <td>75%</td> </tr> </tbody> </table>	BP	ID	TRIMESTRE	META PROGRAMADA	META ALCANZADA	EFICACIA	100209	1163	3ER TRIMESTRE	100	75	75%		
BP	ID	TRIMESTRE	META PROGRAMADA	META ALCANZADA	EFICACIA										
100209	1163	3ER TRIMESTRE	100	75	75%										

NIVEL	INDICADOR	CANTIDAD PROGRAMADA	UNIDAD DE MEDIDA												
COMPONENTES	PORCENTAJE DE AVANCE EN EL MANTENIMIENTO MENOR A VIALIDADES DEL SISTEMA VIAL PRIMARIO Y CONFORMACION DE TERRACERIAS EN POLIGONOS DE DESARROLLO	1060000													
	<table border="1"> <thead> <tr> <th>BP</th> <th>ID</th> <th>TRIMESTRE</th> <th>META PROGRAMADA</th> <th>META ALCANZADA</th> <th>EFICACIA</th> </tr> </thead> <tbody> <tr> <td>100209</td> <td>10143</td> <td>3ER TRIMESTRE</td> <td>100</td> <td>109.19</td> <td>109.2%</td> </tr> </tbody> </table>	BP	ID	TRIMESTRE	META PROGRAMADA	META ALCANZADA	EFICACIA	100209	10143	3ER TRIMESTRE	100	109.19	109.2%		
BP	ID	TRIMESTRE	META PROGRAMADA	META ALCANZADA	EFICACIA										
100209	10143	3ER TRIMESTRE	100	109.19	109.2%										

NIVEL	INDICADOR	CANTIDAD PROGRAMADA	UNIDAD DE MEDIDA												
ACTIVIDAD	PORCENTAJE DE AVANCE EN LA CONTRATACION DE OBRAS DE MANTENIMIENTO MENOR AL SISTEMA VIAL PRIMARIO	100	PORCENTAJE												
	<table border="1"> <thead> <tr> <th>BP</th> <th>ID</th> <th>TRIMESTRE</th> <th>META PROGRAMADA</th> <th>META ALCANZADA</th> <th>EFICACIA</th> </tr> </thead> <tbody> <tr> <td>100209</td> <td>1164</td> <td>3ER TRIMESTRE</td> <td>100</td> <td>91</td> <td>91%</td> </tr> </tbody> </table>	BP	ID	TRIMESTRE	META PROGRAMADA	META ALCANZADA	EFICACIA	100209	1164	3ER TRIMESTRE	100	91	91%		
BP	ID	TRIMESTRE	META PROGRAMADA	META ALCANZADA	EFICACIA										
100209	1164	3ER TRIMESTRE	100	91	91%										

NIVEL	INDICADOR	CANTIDAD PROGRAMADA	UNIDAD DE MEDIDA												
COMPONENTES	PORCENTAJE DE AVANCE EN EL MANTENIMIENTO Y REHABILITACION DEL ENTORNO URBANO EN VIALIDADES DEL SISTEMA VIAL PRIMARIO Y SECUNDARIO	12													
	<table border="1"> <thead> <tr> <th>BP</th> <th>ID</th> <th>TRIMESTRE</th> <th>META PROGRAMADA</th> <th>META ALCANZADA</th> <th>EFICACIA</th> </tr> </thead> <tbody> <tr> <td>100209</td> <td>10144</td> <td>3ER TRIMESTRE</td> <td>100</td> <td>174.97</td> <td>175%</td> </tr> </tbody> </table>	BP	ID	TRIMESTRE	META PROGRAMADA	META ALCANZADA	EFICACIA	100209	10144	3ER TRIMESTRE	100	174.97	175%		
BP	ID	TRIMESTRE	META PROGRAMADA	META ALCANZADA	EFICACIA										
100209	10144	3ER TRIMESTRE	100	174.97	175%										

Evaluador:  CV Coordinador:  SH



Evaluación Trimestral de Eficacia, Economía y Eficiencia
Dirección General de Obra Pública

NIVEL	INDICADOR	CANTIDAD PROGRAMADA	UNIDAD DE MEDIDA		
ACTIVIDAD	PORCENTAJE DE AVANCE EN LA CONTRATACION DE OBRAS PARA EL MANTENIMIENTO Y REHABILITACION DEL ENTORNO URBANO EN VIALIDADES DEL SISTEMA VIAL PRIMARIO Y SECUNDARIO	100	PORCENTAJE		
PP	ID INDICADOR	TRIMESTRE	META PROGRAMADA	META ALCANZADA	EFICACIA
100209	1165	3ER TRIMESTRE	100	85	85%
NIVEL	INDICADOR	CANTIDAD PROGRAMADA	UNIDAD DE MEDIDA		
ACTIVIDAD	PORCENTAJE DE AVANCE EN EL PAGO DE ESTIMACIONES	12	ESTIMACIONES PAGADAS		
PP	ID INDICADOR	TRIMESTRE	META PROGRAMADA	META ALCANZADA	EFICACIA
100209	1622	3ER TRIMESTRE	70	100	142.9%
NIVEL	INDICADOR	CANTIDAD PROGRAMADA	UNIDAD DE MEDIDA		
COMPONENTES	PORCENTAJE DE AVANCE EN EL MANTENIMIENTO Y REHABILITACION DE ESPACIOS PUBLICOS	45			
PP	ID INDICADOR	TRIMESTRE	META PROGRAMADA	META ALCANZADA	EFICACIA
100209	10145	3ER TRIMESTRE	100	113.30	113.3%
NIVEL	INDICADOR	CANTIDAD PROGRAMADA	UNIDAD DE MEDIDA		
ACTIVIDAD	PORCENTAJE DE AVANCE EN LA CONTRATACION DE OBRAS PARA EL MANTENIMIENTO Y REHABILITACION DE ESPACIOS PUBLICOS	100	PORCENTAJE		
PP	ID INDICADOR	TRIMESTRE	META PROGRAMADA	META ALCANZADA	EFICACIA
100209	1166	3ER TRIMESTRE	100	85	85%

FICHA MONITOREO 3ER TRIMESTRE 2019			
IDENTIFICACION DEL PROGRAMA			
Nombre del Programa	MANTENIMIENTO URBANO		
Unidad Responsable	DIRECCION GENERAL DE OBRA PUBLICA		
Clave del Proyecto	100191		
Nodo	NODO B - LEÓN COMPACTO, INTELIGENTE Y CONECTADO		
Estrategia	NODO B - LEÓN COMPACTO, INTELIGENTE Y CONECTADO		
Programa Estratégico	B004 Conectividad		
Clasificación Económica	Inversión		
Tipo de Financiamiento	Municipal(33.7%), Estatal(66.3%)		
AVANCE PRESUPUESTARIO			
	MODIFICADO	EJERCIDO	ECONOMIA
3er Trimestre	\$24,740,266.65	\$18,965,181.29	76.7%
AVANCE DE METAS Y OBJETIVOS			
	EFICACIA	EFICIENCIA	INGUMEP
3er Trimestre	100.0%	130.5%	93.0%

NIVEL	INDICADOR	CANTIDAD PROGRAMADA	UNIDAD DE MEDIDA		
COMPONENTES	PORCENTAJE DE AVANCE EN LA CONTRATACION DE OBRAS DE MANTENIMIENTO URBANO	100			
PP	ID INDICADOR	TRIMESTRE	META PROGRAMADA	META ALCANZADA	EFICACIA
100191	10445	3ER TRIMESTRE	70	70	100%

Evaluador: LGEY Coordinador: ACSH



Evaluación Trimestral de Eficacia, Economía y Eficiencia
Dirección General de Obra Pública

NIVEL	INDICADOR	CANTIDAD PROGRAMADA	UNIDAD DE MEDIDA
ACTIVIDAD	PORCENTAJE DE AVANCE EN EL PAGO DE ESTIMACIONES	12	ESTIMACIONES PAGADAS
	BP INDICADOR TRIMESTRE META PROGRAMADA META ALCANZADA EFICACIA		
	100191 1642 3ER TRIMESTRE 70 80 114.3%		

FICHA MONITOREO 3ER TRIMESTRE 2019			
IDENTIFICACIÓN DEL PROGRAMA			
Nombre del Programa	ACTIVIDADES DE APOYO ADMINISTRATIVO		
Unidad Responsable	DIRECCION GENERAL DE OBRA PUBLICA		
Clave del Proyecto	M000001		
Nodo	EJE 4. DESARROLLO ORDENADO Y SUSTENTABLE		
Estrategia	EJE 4. DESARROLLO ORDENADO Y SUSTENTABLE		
Programa Estratégico	4.3.3 EQUIPAMIENTO PARA EL DESARROLLO		
Clasificación Económica	Gasto Corriente		
Tipo de Financiamiento	Municipal (100%)		
AVANCE PRESUPUESTARIO			
	MODIFICADO	EJERCIDO	ECONOMÍA
3er Trimestre	\$349,840,988.83	\$269,730,063.02	77.1%
AVANCE DE METAS Y OBJETIVOS			
	EFICACIA	EFICIENCIA	IMCUMEP
3er Trimestre	100.0%	129.7%	93.1%

NIVEL	INDICADOR	CANTIDAD PROGRAMADA	UNIDAD DE MEDIDA
COMPONENTES	REPARACION DE LAS DIRECCIONES EN LOS PAVIMENTOS DE LAS VIALIDADES, PARA GARANTIZAR LA SEGURIDAD DE LOS USUARIOS	10000	M2 PAVIMENTADOS
	BP INDICADOR TRIMESTRE META PROGRAMADA META ALCANZADA EFICACIA		
	M000001 9125 3ER TRIMESTRE 80 94 117.5%		

NIVEL	INDICADOR	CANTIDAD PROGRAMADA	UNIDAD DE MEDIDA
COMPONENTES	CONFORMACION DE LAS VIALIDADES NO PAVIMENTADAS PARA QUE LA CIUDADANIA TENGA UN DECOROSO ACCESO A SUS VIVIENDAS	1096024	MT. TERRACERIA
	BP INDICADOR TRIMESTRE META PROGRAMADA META ALCANZADA EFICACIA		
	M000001 9137 3ER TRIMESTRE 74 31 41.9%		

NIVEL	INDICADOR	CANTIDAD PROGRAMADA	UNIDAD DE MEDIDA
COMPONENTES	ATENDER EL 95% DE LOS REPORTES DE FALLAS EN LAS INSTALACIONES DE A.P. EN UN PLAZO MAXIMO DE 3 DIAS HABILIS A PARTIR DE SU FECHA DE RECEPCION EN ESTA DIRECCION, RECIBIDAS MEDIANTE EL PROGRAMA DE TELEFONO CIUDADANO	95.40000000000006	REPORTES RECIBIDOS
	BP INDICADOR TRIMESTRE META PROGRAMADA META ALCANZADA EFICACIA		
	M000001 9144 3ER TRIMESTRE 72 66.16 91.9%		

NIVEL	INDICADOR	CANTIDAD PROGRAMADA	UNIDAD DE MEDIDA
COMPONENTES	MANTENIMIENTO DE ESPACIOS PUBLICOS PARA GARANTIZAR LA SEGURIDAD Y COMODIDAD DE LOS HABITANTES	95	ESPACIOS PUBLICOS
	BP INDICADOR TRIMESTRE META PROGRAMADA META ALCANZADA EFICACIA		
	M000001 9147 3ER TRIMESTRE 80 187 233.8%		

Evaluador: LGLW Coordinador: ALSH



Evaluación Trimestral de Eficacia, Economía y Eficiencia
Dirección General de Obra Pública

NIVEL	INDICADOR	CANTIDAD PROGRAMADA	UNIDAD DE MEDIDA
COMPONENTES	MANTENIMIENTO DE LA SEÑALÉTICA VIAL PARA GARANTIZAR LA SEGURIDAD DE LOS USUARIOS EN LAS VIAS PUBLICAS	100	METROS VIALIDADES
	EP INDICADOR TRIMESTRE META PROGRAMADA META ALCANZADA EFICACIA		
	M000001 9148 3ER TRIMESTRE 73 69 94.5%		

FICHA MONITOREO 3ER TRIMESTRE 2019			
IDENTIFICACION DEL PROGRAMA			
Nombre del Programa	LABORATORIO VERIFICADOR		
Unidad Responsable	DIRECCION GENERAL DE OBRA PUBLICA		
Clave del Proyecto	100190		
Nodo	NODO B - LEÓN COMPACTO, INTELIGENTE Y CONECTADO		
Estrategia	NODO B - LEÓN COMPACTO, INTELIGENTE Y CONECTADO		
Programa Estratégico	B004 Conectividad		
Clasificación Económica	Inversión		
Tipo de Financiamiento	Municipal (100%)		
AVANCE PRESUPUESTARIO			
	MODIFICADO	EJERCIDO	ECONOMÍA
3er Trimestre	\$3,889,311.51	\$2,338,829.08	60.1%
AVANCE DE METAS Y OBJETIVOS			
	EFICACIA	EFICIENCIA	IMCUMPL.
3er Trimestre	100.0%	166.3%	88.0%

NIVEL	INDICADOR	CANTIDAD PROGRAMADA	UNIDAD DE MEDIDA
COMPONENTES	PORCENTAJE DE AVANCE EN LA CONTRATACION DE LA REALIZACION DE PRUEBAS DE LABORATORIO	100	
	PP ID INDICADOR TRIMESTRE META PROGRAMADA META ALCANZADA EFICACIA		
	100190 10343 3ER TRIMESTRE 74.98 74.97 100%		

NIVEL	INDICADOR	CANTIDAD PROGRAMADA	UNIDAD DE MEDIDA
ACTIVIDAD	PORCENTAJE DE AVANCE EN LA GESTION DE RECURSOS PARA LABORATORIO VERIFICADOR	100	PORCENTAJE
	PP ID INDICADOR TRIMESTRE META PROGRAMADA META ALCANZADA EFICACIA		
	100190 1427 3ER TRIMESTRE 74.98 74.97 100%		

Evaluador: VGLV

Coordinador: ALSH



FICHA MONITOREO 3ER TRIMESTRE 2019

IDENTIFICACIÓN DEL PROGRAMA

Nombre del Programa	MODERNIZACIÓN DEL GOBIERNO
Unidad Responsable	DIRECCION GENERAL DE OBRA PUBLICA
Clave del Proyecto	100205
Nodo	NODO B - LEÓN COMPACTO, INTELIGENTE Y CONECTADO
Estrategia	B001 GOBIERNO ABIERTO
Programa Estratégico	B001 Gobierno Abierto
Clasificación Económica	Inversión
Tipo de Financiamiento	Municipal (100%)

AVANCE PRESUPUESTARIO

	MODIFICADO	EJERCIDO	ECONOMÍA
3er Trimestre	\$2,403,169.15	\$1,623,247.52	67.5%

AVANCE DE METAS Y OBJETIVOS

	EFICACIA	EFICIENCIA	IMCUMEP
3er Trimestre	100.0%	148.0%	90.3%

NIVEL	INDICADOR	CANTIDAD PROGRAMADA	UNIDAD DE MEDIDA												
ACTIVIDAD	%PORCENTAJE DE AVANCE EN DEFINICION DE INFORMACION A PUBLICAR PARA TRANSPARENCIA	30	ACCIONES ESPECIFICAS												
	<table border="1"> <thead> <tr> <th>IP</th> <th>ID</th> <th>TRIMESTRE</th> <th>META PROGRAMADA</th> <th>META ALCANZADA</th> <th>EFICACIA</th> </tr> </thead> <tbody> <tr> <td>100205</td> <td>1865</td> <td>3ER TRIMESTRE</td> <td>100</td> <td>100</td> <td>100%</td> </tr> </tbody> </table>	IP	ID	TRIMESTRE	META PROGRAMADA	META ALCANZADA	EFICACIA	100205	1865	3ER TRIMESTRE	100	100	100%		
IP	ID	TRIMESTRE	META PROGRAMADA	META ALCANZADA	EFICACIA										
100205	1865	3ER TRIMESTRE	100	100	100%										

NIVEL	INDICADOR	CANTIDAD PROGRAMADA	UNIDAD DE MEDIDA												
ACTIVIDAD	PORCENTAJE DE AVANCE EL LA IMPLEMENTACION DEL SISOP	100	PORCIENTO												
	<table border="1"> <thead> <tr> <th>IP</th> <th>ID</th> <th>TRIMESTRE</th> <th>META PROGRAMADA</th> <th>META ALCANZADA</th> <th>EFICACIA</th> </tr> </thead> <tbody> <tr> <td>100205</td> <td>1833</td> <td>3ER TRIMESTRE</td> <td>48</td> <td>61</td> <td>127.1%</td> </tr> </tbody> </table>	IP	ID	TRIMESTRE	META PROGRAMADA	META ALCANZADA	EFICACIA	100205	1833	3ER TRIMESTRE	48	61	127.1%		
IP	ID	TRIMESTRE	META PROGRAMADA	META ALCANZADA	EFICACIA										
100205	1833	3ER TRIMESTRE	48	61	127.1%										

FICHA MONITOREO 3ER TRIMESTRE 2019

IDENTIFICACIÓN DEL PROGRAMA

Nombre del Programa	AMPLIACIONES Y ESCALATORIAS
Unidad Responsable	DIRECCION GENERAL DE OBRA PUBLICA
Clave del Proyecto	100189
Nodo	NODO B - LEÓN COMPACTO, INTELIGENTE Y CONECTADO
Estrategia	NODO B - LEÓN COMPACTO, INTELIGENTE Y CONECTADO
Programa Estratégico	B004 Conectividad
Clasificación Económica	Inversión
Tipo de Financiamiento	Municipal (100%)

AVANCE PRESUPUESTARIO

	MODIFICADO	EJERCIDO	ECONOMÍA
3er Trimestre	\$19,149,968.89	\$10,345,314.03	54.0%

AVANCE DE METAS Y OBJETIVOS

	EFICACIA	EFICIENCIA	IMCUMEP
3er Trimestre	100.0%	185.1%	86.2%

Evaluador: LGV Coordinador: ALSH



Evaluación Trimestral de Eficacia, Economía y Eficiencia
Dirección General de Obra Pública

NIVEL	INDICADOR	CANTIDAD PROGRAMADA	UNIDAD DE MEDIDA
PROPOSITO	PORCENTAJE DE AVANCE EN EL MANTENIMIENTO INTEGRAL A LA INFRAESTRUCTURA VIAL Y URBANA (ALUMBRADO PUBLICO, VIALIDADES Y ESPACIOS PUBLICOS)	100	
	PP. ID INDICADOR TRIMESTRE META PROGRAMADA META ALCANZADA EFICACIA		
	100189 10351 3ER TRIMESTRE 70 70		100%
NIVEL	INDICADOR	CANTIDAD PROGRAMADA	UNIDAD DE MEDIDA
COMPONENTES	PORCENTAJE DE AVANCE EN LA CONTRATACION DE AMPLIACIONES EN MONTO DE CONTRATOS VIGENTES	100	
	PP. ID INDICADOR TRIMESTRE META PROGRAMADA META ALCANZADA EFICACIA		
	100189 10341 3ER TRIMESTRE 74.98 74.97		100%
NIVEL	INDICADOR	CANTIDAD PROGRAMADA	UNIDAD DE MEDIDA
ACTIVIDAD	PORCENTAJE DE AVANCE EN LA SOLICITUD DE AMPLIACIONES EN MONTO DE CONTRATOS VIGENTES	100	PORCENTAJE
	PP. ID INDICADOR TRIMESTRE META PROGRAMADA META ALCANZADA EFICACIA		
	100189 1425 3ER TRIMESTRE 74.98 74.97		100%
NIVEL	INDICADOR	CANTIDAD PROGRAMADA	UNIDAD DE MEDIDA
ACTIVIDAD	PORCENTAJE DE AVANCE EN EL PAGO DE ESTIMACIONES	12	ESTIMACIONES PAGADAS
	PP. ID INDICADOR TRIMESTRE META PROGRAMADA META ALCANZADA EFICACIA		
	100189 1616 3ER TRIMESTRE 70 70		100%

FICHA MONITOREO 3ER TRIMESTRE 2019

IDENTIFICACIÓN DEL PROGRAMA

Nombre del Programa	ALUMBRA LEÓN
Unidad Responsable	DIRECCION GENERAL DE OBRA PUBLICA
Clave del Proyecto	100202
Nodo	NODO A - LEÓN SEGURO E INCLUYENTE
Estrategia	NODO A - LEÓN SEGURO E INCLUYENTE
Programa Estratégico	A002 Desarrollo social y comunitario en un entorno seguro
Clasificación Económica	Inversión
Tipo de Financiamiento	Municipal(25.2%), Estatal(0.2%), Federal(74.7%)

AVANCE PRESUPUESTARIO

	MODIFICADO	EJERCIDO	ECONOMIA
3er Trimestre	\$135,288,823.13	\$48,898,601.37	36.1%

AVANCE DE METAS Y OBJETIVOS

	EFICACIA	EFICIENCIA	IMCUMEP
3er Trimestre	70.2%	194.2%	60.0%



NIVEL	INDICADOR	CANTIDAD PROGRAMADA	UNIDAD DE MEDIDA
COMPONENTES	PORCENTAJE DE AVANCE EN LA MODERNIZACION DEL ALUMBRADO PUBLICO	14000	
	PP. ID INDICADOR TRIMESTRE META PROGRAMADA META ALCANZADA EFICACIA		
	100202 10114 3ER TRIMESTRE 100 53.90		53.9%

Evaluador: LGLV Coordinador: ALSH



Evaluación Trimestral de Eficacia, Economía y Eficiencia
 Dirección General de Obra Pública

NIVEL	INDICADOR	CANTIDAD PROGRAMADA	UNIDAD DE MEDIDA												
ACTIVIDAD	PORCENTAJE DE AVANCE EN LA 3RA ETAPA DE MODERNIZACION DEL ALUMBRADO PUBLICO	14000	UNIDADES												
	<table border="1"> <thead> <tr> <th>PP</th> <th>ID INDICADOR</th> <th>TRIMESTRE</th> <th>META PROGRAMADA</th> <th>META ALCANZADA</th> <th>EFICACIA</th> </tr> </thead> <tbody> <tr> <td>100202</td> <td>1133</td> <td>3ER TRIMESTRE</td> <td>100</td> <td>100</td> <td>100%</td> </tr> </tbody> </table>	PP	ID INDICADOR	TRIMESTRE	META PROGRAMADA	META ALCANZADA	EFICACIA	100202	1133	3ER TRIMESTRE	100	100	100%		
PP	ID INDICADOR	TRIMESTRE	META PROGRAMADA	META ALCANZADA	EFICACIA										
100202	1133	3ER TRIMESTRE	100	100	100%										
NIVEL	INDICADOR	CANTIDAD PROGRAMADA	UNIDAD DE MEDIDA												
COMPONENTES	PORCENTAJE DE AVANCE EN LA IMPLEMENTACION DEL SISTEMA DE TELE GESTION DEL ALUMBRADO PUBLICO	0.4000000000 0000002													
	<table border="1"> <thead> <tr> <th>PP</th> <th>ID INDICADOR</th> <th>TRIMESTRE</th> <th>META PROGRAMADA</th> <th>META ALCANZADA</th> <th>EFICACIA</th> </tr> </thead> <tbody> <tr> <td>100202</td> <td>10120</td> <td>3ER TRIMESTRE</td> <td>100</td> <td>0.20</td> <td>0.2%</td> </tr> </tbody> </table>	PP	ID INDICADOR	TRIMESTRE	META PROGRAMADA	META ALCANZADA	EFICACIA	100202	10120	3ER TRIMESTRE	100	0.20	0.2%		
PP	ID INDICADOR	TRIMESTRE	META PROGRAMADA	META ALCANZADA	EFICACIA										
100202	10120	3ER TRIMESTRE	100	0.20	0.2%										
NIVEL	INDICADOR	CANTIDAD PROGRAMADA	UNIDAD DE MEDIDA												
ACTIVIDAD	PORCENTAJE DE AVANCE EN LA CONTRATACION DE LA PRIMERA ETAPA DEL SISTEMA DE TELEGESTION DEL ALUMBRADO PUBLICO	0.4000000000 0000002	SISTEMA												
	<table border="1"> <thead> <tr> <th>PP</th> <th>ID INDICADOR</th> <th>TRIMESTRE</th> <th>META PROGRAMADA</th> <th>META ALCANZADA</th> <th>EFICACIA</th> </tr> </thead> <tbody> <tr> <td>100202</td> <td>1141</td> <td>3ER TRIMESTRE</td> <td>100</td> <td>75</td> <td>75%</td> </tr> </tbody> </table>	PP	ID INDICADOR	TRIMESTRE	META PROGRAMADA	META ALCANZADA	EFICACIA	100202	1141	3ER TRIMESTRE	100	75	75%		
PP	ID INDICADOR	TRIMESTRE	META PROGRAMADA	META ALCANZADA	EFICACIA										
100202	1141	3ER TRIMESTRE	100	75	75%										
IVEL	INDICADOR	CANTIDAD PROGRAMADA	UNIDAD DE MEDIDA												
COMPONENTES	PORCENTAJE DE AVANCE EN EL MANTENIMIENTO AL ALUMBRADO PUBLICO EXISTENTE	98													
	<table border="1"> <thead> <tr> <th>PP</th> <th>ID INDICADOR</th> <th>TRIMESTRE</th> <th>META PROGRAMADA</th> <th>META ALCANZADA</th> <th>EFICACIA</th> </tr> </thead> <tbody> <tr> <td>100202</td> <td>10128</td> <td>3ER TRIMESTRE</td> <td>100</td> <td>80.50</td> <td>80.5%</td> </tr> </tbody> </table>	PP	ID INDICADOR	TRIMESTRE	META PROGRAMADA	META ALCANZADA	EFICACIA	100202	10128	3ER TRIMESTRE	100	80.50	80.5%		
PP	ID INDICADOR	TRIMESTRE	META PROGRAMADA	META ALCANZADA	EFICACIA										
100202	10128	3ER TRIMESTRE	100	80.50	80.5%										
NIVEL	INDICADOR	CANTIDAD PROGRAMADA	UNIDAD DE MEDIDA												
ACTIVIDAD	PORCENTAJE DE AVANCE EN LA CONTRATACION DE OBRAS DE MANTENIMIENTO AL ALUMBRADO PUBLICO EXISTENTE	98	PORCENTAJE												
	<table border="1"> <thead> <tr> <th>PP</th> <th>ID INDICADOR</th> <th>TRIMESTRE</th> <th>META PROGRAMADA</th> <th>META ALCANZADA</th> <th>EFICACIA</th> </tr> </thead> <tbody> <tr> <td>100202</td> <td>1144</td> <td>3ER TRIMESTRE</td> <td>74.98</td> <td>66.64</td> <td>88.9%</td> </tr> </tbody> </table>	PP	ID INDICADOR	TRIMESTRE	META PROGRAMADA	META ALCANZADA	EFICACIA	100202	1144	3ER TRIMESTRE	74.98	66.64	88.9%		
PP	ID INDICADOR	TRIMESTRE	META PROGRAMADA	META ALCANZADA	EFICACIA										
100202	1144	3ER TRIMESTRE	74.98	66.64	88.9%										
NIVEL	INDICADOR	CANTIDAD PROGRAMADA	UNIDAD DE MEDIDA												
ACTIVIDAD	PORCENTAJE DE AVANCE EN EL PAGO DE ESTIMACIONES	12	ESTIMACIONES PAGADAS												
	<table border="1"> <thead> <tr> <th>PP</th> <th>ID INDICADOR</th> <th>TRIMESTRE</th> <th>META PROGRAMADA</th> <th>META ALCANZADA</th> <th>EFICACIA</th> </tr> </thead> <tbody> <tr> <td>100202</td> <td>1621</td> <td>3ER TRIMESTRE</td> <td>70</td> <td>65</td> <td>92.9%</td> </tr> </tbody> </table>	PP	ID INDICADOR	TRIMESTRE	META PROGRAMADA	META ALCANZADA	EFICACIA	100202	1621	3ER TRIMESTRE	70	65	92.9%		
PP	ID INDICADOR	TRIMESTRE	META PROGRAMADA	META ALCANZADA	EFICACIA										
100202	1621	3ER TRIMESTRE	70	65	92.9%										

Evaluador:  Coordinador: 



FICHA MONITOREO 3ER TRIMESTRE 2019

IDENTIFICACIÓN DEL PROGRAMA	
Nombre del Programa	REMEDIACIONES
Unidad Responsable	DIRECCION GENERAL DE OBRA PUBLICA
Clave del Proyecto	100195
Nodo	NODO B - LEÓN COMPACTO, INTELIGENTE Y CONECTADO
Estrategia	NODO B - LEÓN COMPACTO, INTELIGENTE Y CONECTADO
Programa Estratégico	B004 Conectividad
Clasificación Económica	Inversión
Tipo de Financiamiento	Municipal (100%)

AVANCE PRESUPUESTARIO		
MODIFICADO	EJERCIDO	ECONOMÍA
3er Trimestre	\$2,973,844.65	\$1,485,500.21
		50.0%

AVANCE DE METAS Y OBJETIVOS		
EFICACIA	EFICIENCIA	IMPACTO
3er Trimestre	100.0%	200.2%
		85.0%

NIVEL	INDICADOR	CANTIDAD PROGRAMADA	UNIDAD DE MEDIDA
COMPONENTES	PORCENTAJE DE AVANCE EN LA CONTRATACION DE ACCIONES DE REMEDIACION	100	



PP	ID INDICADOR	TRIMESTRE	META PROGRAMADA	META ALCANZADA	EFICACIA
100195	10346	3ER TRIMESTRE	74.98	74.97	100%

NIVEL	INDICADOR	CANTIDAD PROGRAMADA	UNIDAD DE MEDIDA
ACTIVIDAD	PORCENTAJE DE AVANCE EN LA GESTION DE RECURSOS PARA REMEDIACION	100	PORCENTAJE

PP	ID INDICADOR	TRIMESTRE	META PROGRAMADA	META ALCANZADA	EFICACIA
100195	1430	3ER TRIMESTRE	74.98	74.97	100%

NIVEL	INDICADOR	CANTIDAD PROGRAMADA	UNIDAD DE MEDIDA
ACTIVIDAD	PORCENTAJE DE AVANCE EN EL PAGO DE ESTIMACIONES	12	ESTIMACIONES PAGADAS

PP	ID INDICADOR	TRIMESTRE	META PROGRAMADA	META ALCANZADA	EFICACIA
100195	1620	3ER TRIMESTRE	70	70	100%

Evaluador:  Coordinador: 



FICHA MONITOREO 3ER TRIMESTRE 2019

IDENTIFICACIÓN DEL PROGRAMA

Nombre del Programa	MUÉVETE POR LEÓN
Unidad Responsable	DIRECCION GENERAL DE OBRA PUBLICA
Clave del Proyecto	100213
Nodo	NODO B - LEÓN COMPACTO, INTELIGENTE Y CONECTADO
Estrategia	NODO B - LEÓN COMPACTO, INTELIGENTE Y CONECTADO
Programa Estratégico	B004 Conectividad
Clasificación Económica	Inversión
Tipo de Financiamiento	Municipal(26.1%), Estatal(73.9%)

AVANCE PRESUPUESTARIO

	MODIFICADO	EJERCIDO	ECONOMÍA
3er Trimestre	\$191,303,453.76	\$77,381,139.41	40.4%

AVANCE DE METAS Y OBJETIVOS

	EFICACIA	EFICIENCIA	IMCUMEP
3er Trimestre	82.2%	203.1%	69.7%

NIVEL	INDICADOR	CANTIDAD PROGRAMADA	UNIDAD DE MEDIDA
COMPONENTES	PORCENTAJE DE AVANCE EN LA CONSTRUCCION DE NUEVAS VIALIDADES PRIORITARIAS	3.1000000000 000001	
	PP ID INDICADOR TRIMESTRE META PROGRAMADA META ALCANZADA EFICACIA		
	100213 10153 3ER TRIMESTRE 100 0 0%		
NIVEL	INDICADOR	CANTIDAD PROGRAMADA	UNIDAD DE MEDIDA
ACTIVIDAD	PORCENTAJE DE AVANCE EN LA CONTRATACION DE OBRAS PARA LA CONSTRUCCION DE NUEVAS VIALIDADES PRIORITARIAS	10	PORCENTAJE
	PP ID INDICADOR TRIMESTRE META PROGRAMADA META ALCANZADA EFICACIA		
	100213 1172 3ER TRIMESTRE 100 0 0%		
NIVEL	INDICADOR	CANTIDAD PROGRAMADA	UNIDAD DE MEDIDA
COMPONENTES	PORCENTAJE DE AVANCE EN LA PAVIMENTACION DE CALLES EN LA ZONA DE CONSOLIDACION Y POLIGONOS DE DESARROLLO	100	
	PP ID INDICADOR TRIMESTRE META PROGRAMADA META ALCANZADA EFICACIA		
	100213 10154 3ER TRIMESTRE 100 48 48%		
NIVEL	INDICADOR	CANTIDAD PROGRAMADA	UNIDAD DE MEDIDA
ACTIVIDAD	PORCENTAJE DE AVANCE EN LA CONTRATACION DE OBRAS PARA LA PAVIMENTACION DE CALLES	100	PORCENTAJE
	PP ID INDICADOR TRIMESTRE META PROGRAMADA META ALCANZADA EFICACIA		
	100213 1173 3ER TRIMESTRE 100 45 45%		
NIVEL	INDICADOR	CANTIDAD PROGRAMADA	UNIDAD DE MEDIDA
COMPONENTES	PORCENTAJE DE AVANCE EN EL MEJORAMIENTO DE OPERACION DEL MALECON DEL RIO	0.1000000000 0000001	
	PP ID INDICADOR TRIMESTRE META PROGRAMADA META ALCANZADA EFICACIA		
	100213 10155 3ER TRIMESTRE 100 400 400%		
NIVEL	INDICADOR	CANTIDAD PROGRAMADA	UNIDAD DE MEDIDA
ACTIVIDAD	PORCENTAJE DE AVANCE EN LA CONTRATACION DE OBRAS PARA MEJORAR LA OPERACION DEL MALECON DEL RIO	100	PORCENTAJE
	PP ID INDICADOR TRIMESTRE META PROGRAMADA META ALCANZADA EFICACIA		
	100213 1174 3ER TRIMESTRE 100 0 0%		

Evaluador: YGLV Coordinador: ALSH



FICHA MONITOREO 3ER TRIMESTRE 2019			
IDENTIFICACIÓN DEL PROGRAMA			
Nombre del Programa	OBRA INSTITUCIONAL		
Unidad Responsable	DIRECCION GENERAL DE OBRA PUBLICA		
Clave del Proyecto	100193		
Nodo	NODO B - LEÓN COMPACTO, INTELIGENTE Y CONECTADO		
Estrategia	NODO B - LEÓN COMPACTO, INTELIGENTE Y CONECTADO		
Programa Estratégico	B004 Conectividad		
Clasificación Económica	Inversión		
Tipo de Financiamiento	Municipal(28.4%), Estatal(71.6%)		
AVANCE PRESUPUESTARIO			
	MODIFICADO	EJERCIDO	ECONOMÍA
3er Trimestre	\$197,507,777.68	\$96,546,296.20	48.9%
AVANCE DE METAS Y OBJETIVOS			
	EFICACIA	EFICIENCIA	IMCUMEP
3er Trimestre	100.0%	204.6%	84.7%

NIVEL	INDICADOR	CANTIDAD PROGRAMADA	UNIDAD DE MEDIDA
COMPONENTES	PORCENTAJE DE AVANCE EN LA CONTRATACION DE OBRAS PRIORITARIA QUE NO SE ENCUENTRAN INCLUIDAS EN PROGRAMA DE GOBIENO	100	

PP	ID INDICADOR	TRIMESTRE	META PROGRAMADA	META ALCANZADA	EFICACIA
100193	10344	3ER TRIMESTRE	74.98	74.97	100%

NIVEL	INDICADOR	CANTIDAD PROGRAMADA	UNIDAD DE MEDIDA
ACTIVIDAD	PORCENTAJE DE AVANCE EN LA GESTION DE RECURSOS PARA OBRA INSTITUCIONAL	100	PORCENTAJE

PP	ID INDICADOR	TRIMESTRE	META PROGRAMADA	META ALCANZADA	EFICACIA
100193	1428	3ER TRIMESTRE	74.98	74.98	100%

NIVEL	INDICADOR	CANTIDAD PROGRAMADA	UNIDAD DE MEDIDA
ACTIVIDAD	PORCENTAJE DE AVANCE EN EL PAGO DE ESTIMACIONES	12	ESTIMACIONES PAGADAS

PP	ID INDICADOR	TRIMESTRE	META PROGRAMADA	META ALCANZADA	EFICACIA
100193	1630	3ER TRIMESTRE	70	70	100%


NIVEL	INDICADOR	CANTIDAD PROGRAMADA	UNIDAD DE MEDIDA
ACTIVIDAD	PORCENTAJE DE AVANCE EN EL PAGO DE ESTIMACIONES	100	PORCENTUAL

PP	ID INDICADOR	TRIMESTRE	META PROGRAMADA	META ALCANZADA	EFICACIA
100193	1830	3ER TRIMESTRE	48	41	85.4%

NIVEL	INDICADOR	CANTIDAD PROGRAMADA	UNIDAD DE MEDIDA
ACTIVIDAD	PORCENTAJE DE AVANCE EN EL PAGO DE ESTIMACIONES	100	PORCENTAJE

PP	ID INDICADOR	TRIMESTRE	META PROGRAMADA	META ALCANZADA	EFICACIA
100193	1925	3ER TRIMESTRE	25	30	120%

Evaluador: 

Coordinador: 



FICHA MONITOREO 3ER TRIMESTRE 2019			
IDENTIFICACIÓN DEL PROGRAMA			
Nombre del Programa	AFECTACIONES		
Unidad Responsable	DIRECCION GENERAL DE OBRA PUBLICA		
Clave del Proyecto	100187		
Nodo	NODO B - LEÓN COMPACTO, INTELIGENTE Y CONECTADO		
Estrategia	NODO B - LEÓN COMPACTO, INTELIGENTE Y CONECTADO		
Programa Estratégico	B004 Conectividad		
Clasificación Económica	Inversión		
Tipo de Financiamiento	Municipal (100%)		
AVANCE PRESUPUESTARIO			
	MODIFICADO	EJERCIDO	ECONOMÍA
3er Trimestre	\$90,732,683.62	\$37,998,464.61	41.9%
AVANCE DE METAS Y OBJETIVOS			
	EFICACIA	EFICIENCIA	IMCUMEP
3er Trimestre	88.8%	212.0%	74.7%

NIVEL	INDICADOR	CANTIDAD PROGRAMADA	UNIDAD DE MEDIDA
COMPONENTES	PORCENTAJE DE AVANCE EN EL PAGO DE CONVENIOS DE AFECTACION	100	
	PP: 100187 ID: 10340	74.98	77.8%
	TRIMESTRE: 3ER TRIMESTRE	58.31	

NIVEL	INDICADOR	CANTIDAD PROGRAMADA	UNIDAD DE MEDIDA
ACTIVIDAD	PORCENTAJE DE AVANCE EN LA FIRMA DE CONVENIOS DE AFECTACION	100	CONVENIOS
	PP: 100187 ID: 1424	74.98	99.5%
	TRIMESTRE: 3ER TRIMESTRE	74.64	

NIVEL	INDICADOR	CANTIDAD PROGRAMADA	UNIDAD DE MEDIDA
ACTIVIDAD	PORCENTAJE DE AVANCE EN EL PAGO DE ESTIMACIONES	5	ESTIMACIONES PAGADAS
	PP: 100187 ID: 1615	100	89%
	TRIMESTRE: 3ER TRIMESTRE	89	

Evaluador: LGLV Coordinador: ALSH



FICHA MONITOREO 3ER TRIMESTRE 2019

IDENTIFICACIÓN DEL PROGRAMA

Nombre del Programa	SUPERVISION EXTERNA
Unidad Responsable	DIRECCION GENERAL DE OBRA PUBLICA
Clave del Proyecto	100188
Nodo	NODO B - LEÓN COMPACTO, INTELIGENTE Y CONECTADO
Estrategia	NODO B - LEÓN COMPACTO, INTELIGENTE Y CONECTADO
Programa Estratégico	B004 Conectividad
Clasificación Económica	Inversión
Tipo de Financiamiento	Municipal (100%)



AVANCE PRESUPUESTARIO

	MODIFICADO	EJERCIDO	ECONOMÍA
3er Trimestre	\$58,651,744.65	\$26,820,661.60	45.7%

AVANCE DE METAS Y OBJETIVOS

	EFICACIA	EFICIENCIA	INCUMEP
3er Trimestre	100.0%	218.7%	83.7%

NIVEL	INDICADOR	CANTIDAD PROGRAMADA	UNIDAD DE MEDIDA
COMPONENTES	PORCENTAJE DE AVANCE EN LA CONTRATACION DE LA SUPERVISION EXTERNA DE OBRAS	100	
	PP ID INDICADOR TRIMESTRE META PROGRAMADA META ALCANZADA EFICACIA		
	100188 10347 3ER TRIMESTRE 74.98 74.98 100%		
NIVEL	INDICADOR	CANTIDAD PROGRAMADA	UNIDAD DE MEDIDA
ACTIVIDAD	PORCENTAJE DE AVANCE EN LA GESTIOS DE RECURSOS PARA SUPERVISION EXTERNA	100	PORCENTAJE
	PP ID INDICADOR TRIMESTRE META PROGRAMADA META ALCANZADA EFICACIA		
	100188 1431 3ER TRIMESTRE 74.98 74.97 100%		
NIVEL	INDICADOR	CANTIDAD PROGRAMADA	UNIDAD DE MEDIDA
ACTIVIDAD	PORCENTAJE DE AVANCE EN EL PAGO DE ESTIMACIONES	12	ESTIMACIONES PAGADAS
	PP ID INDICADOR TRIMESTRE META PROGRAMADA META ALCANZADA EFICACIA		
	100188 1617 3ER TRIMESTRE 70 70 100%		

Evaluador:  Coordinador: 



FICHA MONITOREO 3ER TRIMESTRE 2019			
IDENTIFICACIÓN DEL PROGRAMA			
Nombre del Programa	MUÉVETE EN BICICLETA		
Unidad Responsable	DIRECCION GENERAL DE OBRA PUBLICA		
Clave del Proyecto	100211		
Nodo	NODO B - LEÓN COMPACTO, INTELIGENTE Y CONECTADO		
Estrategia	NODO B - LEÓN COMPACTO, INTELIGENTE Y CONECTADO		
Programa Estratégico	B003 Movilidad para todos		
Clasificación Económica	Inversión		
Tipo de Financiamiento	Municipal (100%)		
AVANCE PRESUPUESTARIO			
	MODIFICADO	EJERCIDO	ECONOMÍA
3er Trimestre	\$26,448,693.68	\$16,057,603.32	60.7%
AVANCE DE METAS Y OBJETIVOS			
	EFICACIA	EFICIENCIA	IMCUMEP
3er Trimestre	100.0%	164.7%	88.2%

NIVEL	INDICADOR	CANTIDAD PROGRAMADA	UNIDAD DE MEDIDA
COMPONENTES	PORCENTAJE DE AVANCE EN LA COSTRUCCION DE NUEVAS CICLOVIAS	7.7000000000 000002	
	PP ID INDICADOR TRIMESTRE META PROGRAMADA META ALCANZADA EFICACIA		
	100211 10150 3ER TRIMESTRE 100 119.58		119.6%
NIVEL	INDICADOR	CANTIDAD PROGRAMADA	UNIDAD DE MEDIDA
ACTIVIDAD	PORCENTAJE DE AVANCE EN LA CONTRATACION DE NUEVAS CICLOVIAS	10	PORCENTUAL
	PP ID INDICADOR TRIMESTRE META PROGRAMADA META ALCANZADA EFICACIA		
	100211 1170 3ER TRIMESTRE 100 72		72%
NIVEL	INDICADOR	CANTIDAD PROGRAMADA	UNIDAD DE MEDIDA
ACTIVIDAD	PORCENTAJE DE AVANCE EN EL PAGO DE REFRENDOS DE EJERCICIOS ANTERIORES	100	PORCENTAJE
	PP ID INDICADOR TRIMESTRE META PROGRAMADA META ALCANZADA EFICACIA		
	100211 1722 3ER TRIMESTRE 50 30		60%
NIVEL	INDICADOR	CANTIDAD PROGRAMADA	UNIDAD DE MEDIDA
COMPONENTES	PORCENTAJE DE AVANCE DE REHABILITACION DE CICLOVIAS EXISTENTES	11.5	
	PP ID INDICADOR TRIMESTRE META PROGRAMADA META ALCANZADA EFICACIA		
	100211 10151 3ER TRIMESTRE 100 352.75		352.8%
NIVEL	INDICADOR	CANTIDAD PROGRAMADA	UNIDAD DE MEDIDA
ACTIVIDAD	PORCENTAJE DE AVANCE EN LA CONTRATACION DE OBRAS PARA DAR MANTENIMIENTO A LAS CICLOVIAS EXISTENTES	100	PORCENTUAL
	PP ID INDICADOR TRIMESTRE META PROGRAMADA META ALCANZADA EFICACIA		
	100211 1171 3ER TRIMESTRE 100 100		100%

Evaluador:  Coordinador:  ALSH





FICHA MONITOREO 3ER TRIMESTRE 2019			
IDENTIFICACIÓN DEL PROGRAMA			
Nombre del Programa	GASTOS INDIRECTOS DE RAMO 33		
Unidad Responsable	DIRECCION GENERAL DE OBRA PUBLICA		
Clave del Proyecto	100196		
Nodo	NODO B - LEÓN COMPACTO, INTELIGENTE Y CONECTADO		
Estrategia	NODO B - LEÓN COMPACTO, INTELIGENTE Y CONECTADO		
Programa Estratégico	B004 Conectividad		
Clasificación Económica	Inversión		
Tipo de Financiamiento	Federal (100%)		
AVANCE PRESUPUESTARIO			
	MODIFICADO	EJERCIDO	ECONOMÍA
3er Trimestre	\$7,314,170.10	\$2,765,681.71	37.8%
AVANCE DE METAS Y OBJETIVOS			
	EFICACIA	EFICIENCIA	IMCUMEP
3er Trimestre	100.0%	264.5%	81.3%

NIVEL	INDICADOR	CANTIDAD PROGRAMADA	UNIDAD DE MEDIDA
COMPONENTES	PORCENTAJE DE AVANCE EN LA CONTRATACION DE LA SUPERVISION EXTERNA DE OBRAS	100	
	PP	META PROGRAMADA	META ALCANZADA
	ID INDICADOR	TRIMESTRE	EFICACIA
	100196	10342	3ER TRIMESTRE
		74.98	74.98
			100%

NIVEL	INDICADOR	CANTIDAD PROGRAMADA	UNIDAD DE MEDIDA
ACTIVIDAD	PORCENTAJE DE AVANCE EN LA GESTION DE RECURSOS PARA SUPERVISION EXTERNA DE RAMO 33	100	PORCENTAJE
	PP	META PROGRAMADA	META ALCANZADA
	ID INDICADOR	TRIMESTRE	EFICACIA
	100196	1426	3ER TRIMESTRE
		74.98	74.98
			100%

FICHA MONITOREO 3ER TRIMESTRE 2019			
IDENTIFICACIÓN DEL PROGRAMA			
Nombre del Programa	PROYECTOS EJECUTIVOS DIVERSOS		
Unidad Responsable	DIRECCION GENERAL DE OBRA PUBLICA		
Clave del Proyecto	100194		
Nodo	NODO B - LEÓN COMPACTO, INTELIGENTE Y CONECTADO		
Estrategia	NODO B - LEÓN COMPACTO, INTELIGENTE Y CONECTADO		
Programa Estratégico	B004 Conectividad		
Clasificación Económica	Inversión		
Tipo de Financiamiento	Municipal (100%)		
AVANCE PRESUPUESTARIO			
	MODIFICADO	EJERCIDO	ECONOMÍA
3er Trimestre	\$75,069,095.76	\$22,014,836.57	29.3%
AVANCE DE METAS Y OBJETIVOS			
	EFICACIA	EFICIENCIA	IMCUMEP
3er Trimestre	100.0%	341.0%	78.8%

Evaluador:  Coordinador: 



Evaluación Trimestral de Eficacia, Economía y Eficiencia
Dirección General de Obra Pública

NIVEL	INDICADOR				CANTIDAD PROGRAMADA	UNIDAD DE MEDIDA
COMPONENTES	PORCENTAJE DE AVANCE EN LA CONTRATACION DE PROYECTOS EJECUTIVOS DIVERSOS				100	
	PP	ID INDICADOR	TRIMESTRE	META PROGRAMADA	META ALCANZADA	EFICACIA
	100194	10345	3ER TRIMESTRE	74.98	74.97	100%



NIVEL	INDICADOR				CANTIDAD PROGRAMADA	UNIDAD DE MEDIDA
ACTIVIDAD	PORCENTAJE DE AVANCE EN LA GESTIOS DE RECURSOS PARA PROYECTOS EJECUTIVOS DIVERSOS				100	PORCENTAJE
	PP	ID INDICADOR	TRIMESTRE	META PROGRAMADA	META ALCANZADA	EFICACIA
	100194	1429	3ER TRIMESTRE	74.98	74.98	100%

NIVEL	INDICADOR				CANTIDAD PROGRAMADA	UNIDAD DE MEDIDA
ACTIVIDAD	PORCENTAJE DE AVANCE EN EL PAGO DE ESTIMACIONES				12	ESTIMACIONES PAGADAS
	PP	ID INDICADOR	TRIMESTRE	META PROGRAMADA	META ALCANZADA	EFICACIA
	100194	1619	3ER TRIMESTRE	70	70	100%

FICHA MONITOREO 3ER TRIMESTRE 2019			
IDENTIFICACIÓN DEL PROGRAMA			
Nombre del Programa	CAMINA LEÓN		
Unidad Responsable	DIRECCION GENERAL DE OBRA PUBLICA		
Clave del Proyecto	100210		
Nodo	NODO B - LEÓN COMPACTO, INTELIGENTE Y CONECTADO		
Estrategia	NODO B - LEÓN COMPACTO, INTELIGENTE Y CONECTADO		
Programa Estratégico	B003 Movilidad para todos		
Clasificación Económica	Inversión		
Tipo de Financiamiento	Municipal(74.6%), Estatal(25.4%)		
AVANCE PRESUPUESTARIO			
	MODIFICADO	EJERCIDO	ECONOMÍA
3er Trimestre	\$36,270,162.00	\$19,032,777.75	52.5%
AVANCE DE METAS Y OBJETIVOS			
	EFICACIA	EFICIENCIA	IMCUMEP
3er Trimestre	100.0%	190.6%	85.7%

NIVEL	INDICADOR				CANTIDAD PROGRAMADA	UNIDAD DE MEDIDA
COMPONENTES	PORCENTAJE DE AVANCE EN LA CONSTRUCCION DE BANQUETAS DEL SISTEMA VIAL PRIMARIO				3.5	
	PP	ID INDICADOR	TRIMESTRE	META PROGRAMADA	META ALCANZADA	EFICACIA
	100210	10146	3ER TRIMESTRE	100	171.41	171.4%

NIVEL	INDICADOR				CANTIDAD PROGRAMADA	UNIDAD DE MEDIDA
ACTIVIDAD	PORCENTAJE DE AVANCE EN LA CONTRATACION DE OBRAS PARA LA CONSTRUCCION DE BANQUETAS DEL SISTEMA VIAL PRIMARIO				100	PORCENTAJE
	PP	ID INDICADOR	TRIMESTRE	META PROGRAMADA	META ALCANZADA	EFICACIA
	100210	1167	3ER TRIMESTRE	100	77.18	77.2%

Evaluador:  Coordinador: 



FICHA MONITOREO 3ER TRIMESTRE 2019


IDENTIFICACIÓN DEL PROGRAMA

Nombre del Programa	PROGRAMA VIVIENDA PARA TODOS"
Unidad Responsable	INSTITUTO MUNICIPAL DE VIVIENDA
Clave del Proyecto	100216
Eje de Gobierno	NODO B - LEÓN COMPACTO, INTELIGENTE Y CONECTADO
Línea Estratégica	B005 CIUDAD COMPACTA Y DENSIFICADA
Objetivo	B005 Ciudad compacta y densificada

AVANCE DE METAS Y OBJETIVOS

3er Trimestre EFICACIA 198.0%

NIVEL	INDICADOR	CANTIDAD PROGRAMADA	UNIDAD DE MEDIDA
ACTIVIDAD	PORCENTAJE MEDICION DE AVANCE FISICO DE CALENTADORES SOLARES Y CUARTO (RECURSO MUNICIPAL) 2018	1559	ACCIONES
	PP ID INDICADOR	META PROGRAMADA	META ALCANZADA EFICACIA
	100216 1608	50	0 198%
		3ER TRIMESTRE	

Evaluador: 

Coordinador: 





A

León

cada vez mejor

5727

León, Gto., a 02 de diciembre de 2019

Oficio no. **CM/DESCI/1054/2019**

Asunto: **Evaluación Trimestral de Eficacia, Economía y Eficiencia**



Ing. Carlos Alberto Cortés Galván
Director de General de Obra Pública
Presente


El **Sistema de Evaluación del Desempeño (SED)** es una de las herramientas utilizadas para mejorar el funcionamiento de la administración y las políticas públicas, cuya finalidad es la de realizar el seguimiento y la evaluación de los programas presupuestarios municipales, para otorgar información fundamental en la determinación del impacto que tienen los recursos públicos en el beneficio social.

En este marco, a través del presente me permito enviarle los resultados de la **Evaluación Trimestral de Eficacia, Economía y Eficiencia en el Logro de Objetivos y Metas**, correspondiente al trimestre **julio-septiembre 2019**, de la que se desprenden observaciones y sus correspondientes Aspectos Susceptibles de Mejora, los cuales deberán ser atendidos informando a este Órgano de Control en un plazo de **5 días hábiles** posteriores a la recepción del presente la justificación de las observaciones señaladas en el informe, así como las acciones que implementará para solventarlas

Lo anterior de conformidad a lo establecido en el artículo 134 de la Constitución Política de los Estados Unidos Mexicanos, los artículos 55, 61, 62, 64, 79 y 8º de la Ley General de Contabilidad; 73, 102 septies y 102 octies de la Ley para el Ejercicio y Control de los Recursos Públicos para el Estado de Guanajuato; 131 y 139 fracciones III y XXI de la Ley Orgánica Municipal y 77 fracciones II y IV del Reglamento Interior de la Administración Pública Municipal de León, Guanajuato.

Agradeciendo sus atenciones al presente, quedo de usted.

Atentamente
"El trabajo todo lo vence"
"2019, Año del Caudillo del Sur, Emiliano Zapata"


Lic. Leopoldo Edgardo Jiménez Soto
Contralor Municipal



C.c.p. Lic. Héctor Germán René López Santillana.- Presidente Municipal. Para su conocimiento.
Ma. Esther Hernández Becerra.- Directora de Evaluación del Sistema de Control Interno. Para seguimiento.

Contraloría
Municipal

MEHB/ALSH

Plaza Principal s/n, Zona Centro de León, Gto. C.P. 37000
Tel. (477) 788 00 00 Ext. 1418
www.leon.gob.mx