

León, Gto., a 02 de diciembre de 2019  
Oficio no. **CM/DESCI/1054/2019**  
Asunto: **Evaluación Trimestral de Eficacia, Economía y Eficiencia**

**Lic. Ramón Alfaro Gómez**  
**Director General de Economía**  
**Presente**

El **Sistema de Evaluación del Desempeño (SED)** es una de las herramientas utilizadas para mejorar el funcionamiento de la administración y las políticas públicas, cuya finalidad es la de realizar el seguimiento y la evaluación de los programas presupuestarios municipales, para otorgar información fundamental en la determinación del impacto que tienen los recursos públicos en el beneficio social.

En este marco, a través del presente me permito enviarle los resultados de la **Evaluación Trimestral de Eficacia, Economía y Eficiencia en el Logro de Objetivos y Metas**, correspondiente al trimestre **julio-septiembre 2019**, de la que se desprenden observaciones y sus correspondientes Aspectos Susceptibles de Mejora, los cuales deberán ser atendidos informando a este Órgano de Control en un plazo de **5 días hábiles** posteriores a la recepción del presente la justificación de las observaciones señaladas en el informe, así como las acciones que implementará para solventarlas

Lo anterior de conformidad a lo establecido en el artículo 134 de la Constitución Política de los Estados Unidos Mexicanos, los artículos 55, 61, 62, 64, 79 y 8º de la Ley General de Contabilidad; 73, 102 septies y 102 octies de la Ley para el Ejercicio y Control de los Recursos Públicos para el Estado de Guanajuato; 131 y 139 fracciones III y XXI de la Ley Orgánica Municipal y 77 fracciones II y IV del Reglamento Interior de la Administración Pública Municipal de León, Guanajuato.

Agradeciendo sus atenciones al presente, quedo de usted.

**Atentamente**  
**“El trabajo todo lo vence”**  
**“2019, Año del Caudillo del Sur, Emiliano Zapata”**

  
**Lic. Leopoldo Edgardo Jiménez Soto**  
Contralor Municipal

C.c.p. Lic. Héctor Germán René López Santillana.- Presidente Municipal. Para su conocimiento.  
Ma. Esther Hernández Becerra.- Directora de Evaluación del Sistema de Control Interno. Para seguimiento.  
**Contraloría**  
Municipal

MEHB/ASH

[www.leon.gob.mx](http://www.leon.gob.mx)

# León

GOBIERNO MUNICIPAL

## Evaluación Trimestral *(Eficacia, Economía y Eficiencia)*

**Trimestre  
Julio - septiembre 2019**

**Dependencia/Entidad Evaluada:**

**DIRECCIÓN GENERAL DE ECONOMÍA**

León  
cada vez mejor  
GOBIERNO MUNICIPAL

Dirección de Evaluación del Sistema de Control Interno

## 1. Descripción

**El Sistema de Evaluación del Desempeño (SED)** es el conjunto de elementos metodológicos que permiten realizar una valoración objetiva del desempeño de los programas, bajo los principios de verificación del grado de cumplimiento de metas y objetivos, con base en indicadores estratégicos y de gestión que permitan conocer el impacto social y valor público de los programas y de los proyectos.

La Evaluación Trimestral de Resultados es una de las evaluaciones consideradas dentro del **Programa Anual de Evaluación del Desempeño 2019** emitido por la Contraloría Municipal y se apegan a lo establecido en los “Lineamientos para la Evaluación del Desempeño de los Programas Presupuestarios de la Administración Pública del Municipio de León” emitidos y publicados por este Órgano de Control.

## 2. Objetivo

*“Verificar de forma trimestral el grado de Eficacia, Economía y Eficiencia en el ejercicio de los recursos públicos por parte de las dependencias, entidades y organismos autónomos de la Administración Pública Municipal de León, Guanajuato”.*

## 3. Fundamento Legal

- Artículo 134, de la Constitución Política de los Estados Unidos Mexicanos
- Artículo 7 de la Ley de Presupuesto de Egresos de la Federación.
- Artículo Décimo Transitorio de la Ley de Ingresos de la Federación.
- Artículos 17 y 21 de la Ley de Disciplina Financiera de las Entidades Federativas y los Municipios
- Artículos 4, 54, 61, 62, 64, 79 y 80 de la Ley General de Contabilidad Gubernamental.
- Artículos 85, 110, 114 y 115 de la Ley Federal de Presupuesto y Responsabilidad Hacendaria
- Artículos 73, 102 sexies, 102 septies y 102 octies de la Ley para el Ejercicio y Control de los Recursos Públicos para el Estado de Guanajuato.
- Artículos 7, fracciones V y VI y 10 fracción I, de la Ley de Responsabilidades Administrativas para el Estado de Guanajuato.
- Artículos 131 y 139 de la Ley Orgánica Municipal.
- Artículos 71 y 77 del Reglamento Interior de la Administración Pública Municipal.
- Lineamientos para la Evaluación del Desempeño de los Programas Presupuestarios de la Administración Pública del Municipio de León.
- Programa Anual de Evaluación del Desempeño 2019.
- Metodología para la evaluación de Eficacia, Economía y Eficiencia, en el cumplimiento de metas de la Administración Pública del Municipio de León Gto. 2018.

Evaluador: MMY

Coordinador: ASH



#### 4. Metodología

##### I. Indicadores del Desempeño

**Eficacia:** mide el grado del cumplimiento de los objetivos establecidos, es decir, dan evidencia sobre el grado en que se están alcanzando los objetivos descritos. Se calcula de forma trimestral de acuerdo a la siguiente fórmula:

$$Eficacia = \frac{Metas\ Alcanzadas}{Metas\ Programadas} \times 100$$

Para la valoración del cumplimiento de las metas se establecen los siguientes parámetros:

##### Parámetros de valoración del Indicador de Eficacia

Adecuado	Atención Operacional	Deficiente
Eficacia > 85%	85% > Eficacia > 70%	Eficacia < 70%

**Economía:** mide la capacidad del ente para administrar, generar o movilizar de manera adecuada los recursos financieros que le fueron autorizados para la ejecución de programas. Se calcula de forma trimestral de acuerdo a la siguiente fórmula:

$$Economía = \frac{Presupuesto\ Ejercido}{Presupuesto\ Modificado} \times 100$$

Para la valoración de la economía se establecen los siguientes parámetros:

##### Parámetros de valoración del Indicador de Economía

Adecuado	Atención Operacional	Deficiente
Economía > 95%	95% > Economía > 85%	Economía < 85%

**Eficiencia:** mide la relación entre el logro de los objetivos del programa y los recursos utilizados para su cumplimiento. Se calcula de acuerdo a la siguiente fórmula:

$$Eficiencia = \frac{Eficacia}{Economía} \times 100$$

Evaluador: M.M.V.

Coordinador: A.S.H.



La valoración de este indicador es más compleja, ya que el mismo presenta diferentes interpretaciones, como se muestra en la siguiente tabla de parámetros:

Calificación	Parámetro	Requisitos
<b>Adecuado</b>	125% > Eficiencia > 85%	120% > Eficacia > 85% 100% > Economía > 95%
<b>Atención Operacional</b>	100% > Eficiencia > 70%	85% > Eficacia > 70% 95% > Economía > 85%
<b>Deficiente</b>	Cualquier resultado que surja por no cumplir con los requisitos establecidos.	120% < Eficacia < 70% Economía < 85%

### Índice Municipal de Cumplimiento de Metas y Ejercicio Presupuestal (IMCUMEP)

Mide tanto el grado de cumplimiento de los indicadores asociados a la precisión con la que se plantearon las metas, así como la eficacia en el ejercicio del presupuesto programado respecto al periodo evaluado.

El IMCUMEP se compone de dos indicadores ponderados: Eficacia con el 70% y Economía con el 30%:

$$IMCUMEP = Eficacia * (0.7) + Economía * (0.3)$$

Por último, para la valoración del IMCUMEP se establecen los siguientes parámetros:

Parámetros de valoración del Indicador de Economía		
Adecuado	Atención Operacional	Deficiente
IMCUMEP > 0.9	0.9 > IMCUMEP > 0.80	IMCUMEP < 0.80

## II. Momentos Contables del Presupuesto de Egresos

**Gasto Modificado:** Se refiere al momento contable que refleja la asignación presupuestaria que resulta de incorporar, en su caso, las adecuaciones presupuestarias al presupuesto aprobado.

**Gasto Comprometido:** Es el momento contable que refleja la aprobación por autoridad competente de un acto administrativo, u otro instrumento jurídico que formaliza una relación jurídica con terceros para la adquisición de bienes y servicios o ejecución de obras.

**Gasto Devengado:** Es el momento contable que refleja el reconocimiento de una obligación de pago a favor de terceros por la recepción de conformidad de bienes, servicios y obras oportunamente contratados; así como de las obligaciones que derivan de tratados, leyes, decretos, resoluciones y sentencias definitivas.

**Gasto Ejercido:** Es el momento contable que refleja la emisión de una cuenta por liquidar certificada o documento equivalente debidamente aprobado por la autoridad competente.

Evaluador: MMYV Coordinador: ALSH



### III. Notas Metodológicas

- a) El porcentaje es un símbolo matemático, que representa una cantidad dada como una fracción en 100 partes iguales, también se le llama comúnmente tanto por ciento, donde por ciento significa «de cada cien unidades. Por lo anterior, y a efecto de poder contar con información estadística confiable, en aquellos indicadores cuyo resultado por fórmula sea superior al estadísticamente permitido, se ajustaran automáticamente al 100%.
- b) Posterior al cálculo de la Eficacia, se procede a una normalización de la información conforme a lo siguiente:
- Los indicadores que presentan un resultado con valores superiores a 0% y menores a 120% durante el periodo evaluado, no tienen penalización y se mantiene su resultado.
  - Los indicadores con resultado superior a 120% se normaliza su resultado a 100% y se aplica una penalización conforme a la siguiente tabla:

Rango	Cumplimiento	Penalización (puntos porcentuales)
1	0% a 120%	0
2	120.1% a 140%	-3
3	140.1% a 160%	-6
4	160.1% a 180%	-9
5	180.1% a 200%	-12
6	200.1% a 220%	-15
7	220.1% a 240%	-18
8	240.1% a 260%	-21
9	260.1% a 280%	-24
10	280.1% a 300%	-27
11	Más de 300%	-30

- c) Debido a que el presupuesto de Gasto corriente para el presente ejercicio no fue calendarizado de forma mensual, se excluyen del presente análisis las observaciones derivadas del subejercicio para este rubro de gasto.

Evaluador: MMMV

Coordinador: ALSH

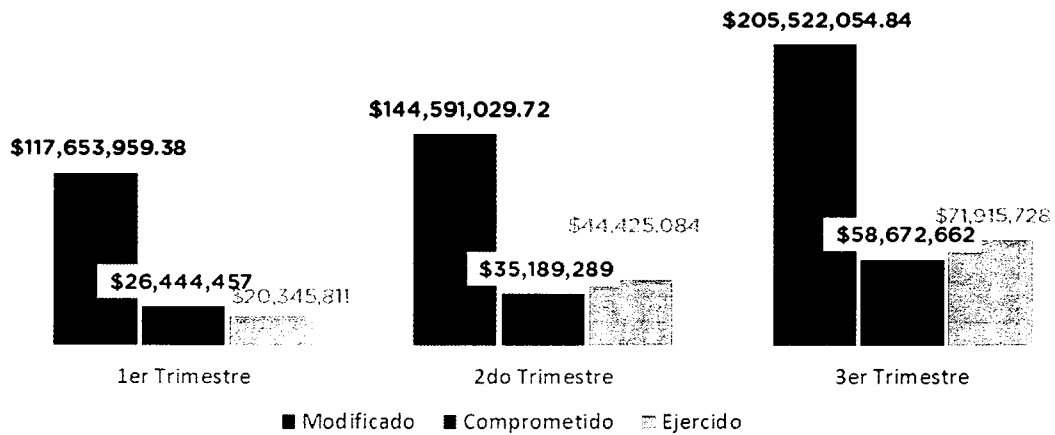


**5. Resultados**

A continuación, se presentan los resultados obtenidos, considerando únicamente la información de los **programas presupuestarios que cuentan con presupuesto y metas asignadas para el Trimestre Julio - Septiembre 2019.**

El presente análisis, se hizo utilizando la información extraída del SISPB con corte al día 09 de octubre de 2019, la cual es utilizada para la elaboración de los Reportes de Cuenta Pública elaborados por la Tesorería Municipal; por su parte, el ente evaluado proporcionó mediante oficio DGE/DG/250/2019 la información correspondiente al trimestre julio-septiembre.

**Avance Presupuestal de DGEconomía  
 al 3er Trimestre**




Fuente: Elaborado por DESC con datos extraídos de SISPB con corte al 09 de octubre de 2019.

Evaluador: MVMV

Coordinador: ASH

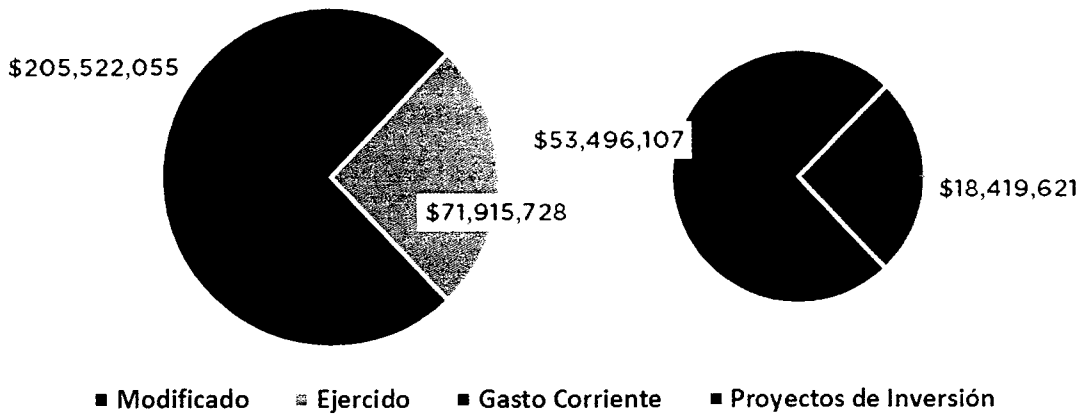


### Distribución del Presupuesto de DGEconomía al 3er Trimestre



Fuente: Elaborado por DESCI con datos extraídos de SISPBR con corte al 09 de octubre de 2019.

### Distribución del Presupuesto Ejercido



Fuente: Elaborado por DESCI con datos extraídos de SISPBR con corte al 09 de octubre de 2019.

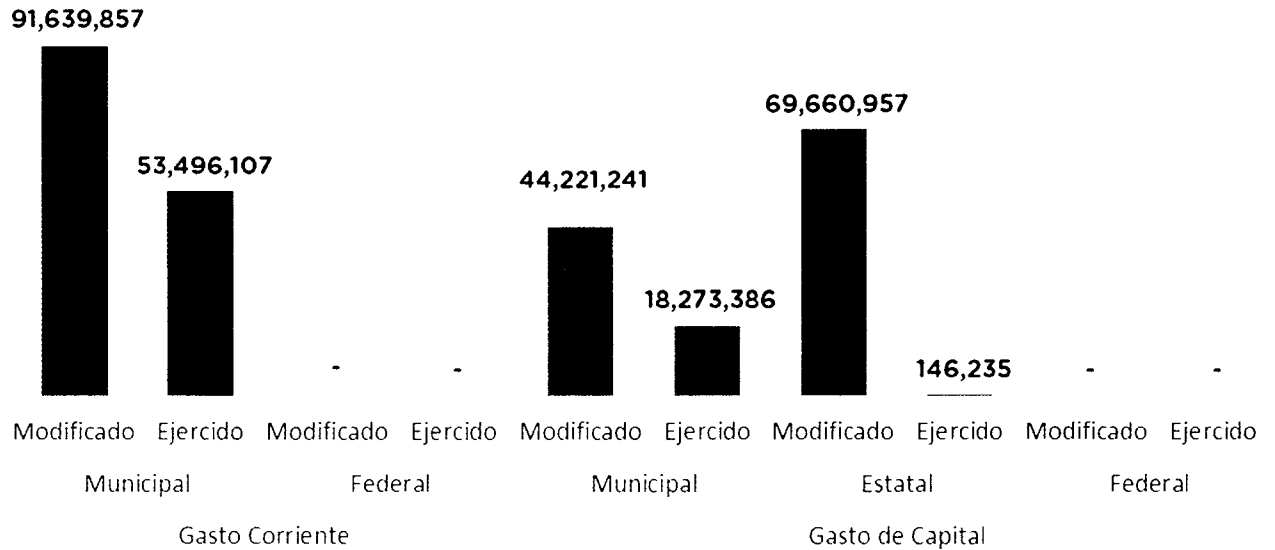
Evaluador: MMY

Coordinador: ALSH



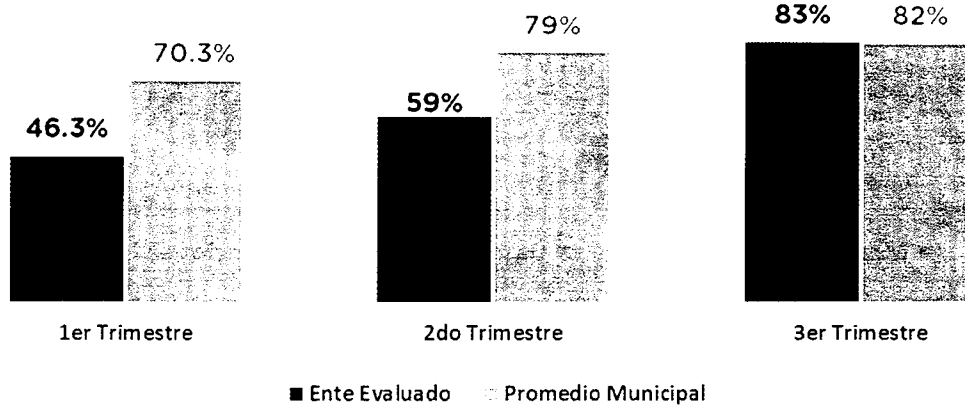


### Presupuesto ejercido al tercer trimestre 2019, por fuente de financiamiento de DGEconomía



Fuente: Elaborado por DESCI con datos extraídos de SISPB con corte al 09 de octubre de 2019.

### Eficacia de DGEconomía al 3er Trimestre

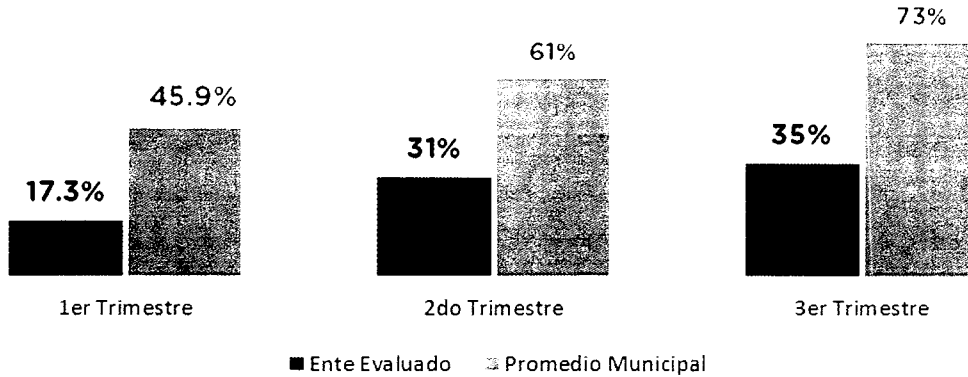


Fuente: Elaborado por DESCI con datos extraídos de SISPB con corte al 09 de octubre de 2019.

Evaluador: MMY Coordinador: ALSH

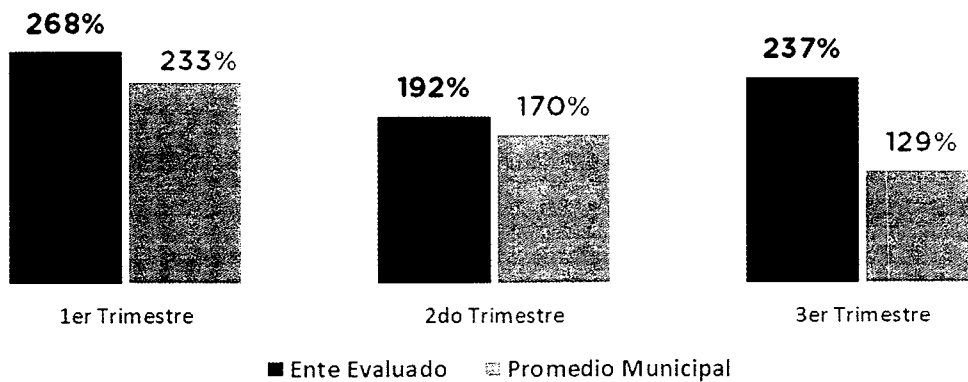


### Economía de DGEconomía al 3er Trimestre



Fuente: Elaborado por DESCi con datos extraídos de SISPBR con corte al 09 de octubre de 2019.

### Eficiencia de DGEconomía al 3er Trimestre



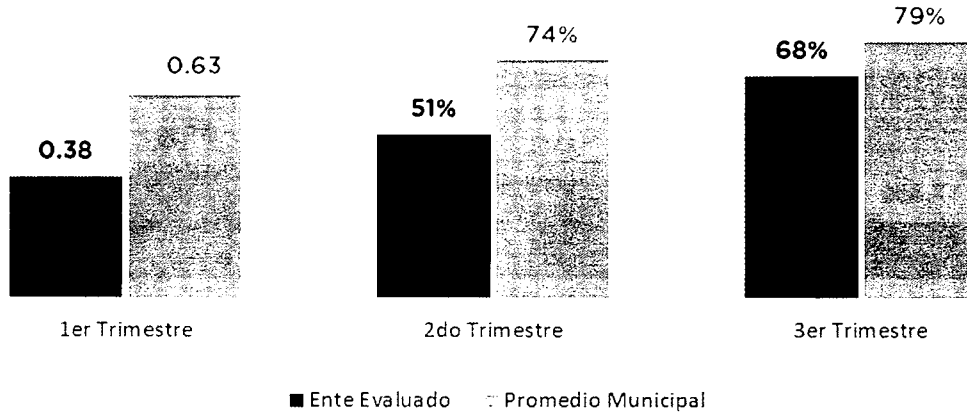
Fuente: Elaborado por DESCi con datos extraídos de SISPBR con corte al 09 de octubre de 2019.

Evaluidor: MMMV

Coordinador: ASH



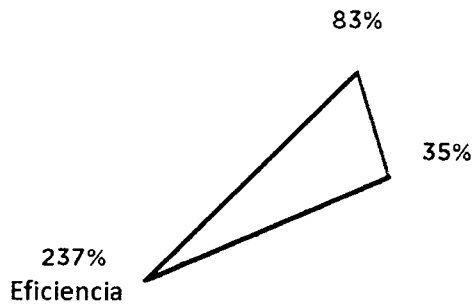
### Índice Municipal de Cumplimiento de Metas y Ejercicio Presupuestal (IMCUMEP)



Fuente: Elaborado por DESCI con datos extraídos de SISPB con corte al 09 de octubre de 2019.

### Resultados Generales de DGEconomía

#### Eficacia



#### Economía

Semáforo	Parámetro
Adecuado	Superior o igual a 90%
Atención Operacional	Superior o igual a 80% e inferior a 90%
Deficiente	Inferior a 80%

Fuente: Elaborado por DESCI con datos extraídos de SISPB con corte al 09 de octubre de 2019.

Evaluador: MMMV

Coordinador: ALSH



De donde se desprenden las siguientes observaciones y aspecto susceptible de mejora:

**Observación 1:** El ente evaluado presenta un avance en el logro de objetivos y metas del **83%** respecto a lo programado; particularmente, existen **quince (15)** indicadores que presentan un **avance inferior al ochenta por ciento** con respecto a sus metas programadas al cierre del tercer trimestre; Además, **existen catorce (14)** indicadores que presentan un avance superior al **120%** (ver fichas de monitoreo por programa).

ID Programa	ID Indicador	Indicador	Avance 3° T
100219	1739	PORCENTAJE DE AVANCE DEL PROYECTO DE PROSPECTIVA DE DESARROLLO ECONOMICO	0%
100229	10269	PORCENTAJE DE CENTROS DE ABASTO MODERNIZADOS	0%
100229	1838	PORCENTAJE DE AVANCE EN LA ELABORACION DEL MODELO DE DESARROLLO PARA EL SECTOR MEXICANO DE CALZADO A NIVEL NACIONAL E INTERNACIONAL	0%
100218	1740	PORCENTAJE DE CURSOS DE CAPACITACION IMPARTIDOS PARA EL AUMENTO DE LAS COMPETENCIAS LABORALES	4%
100229	1696	PORCENTAJE DEL FALDON FACHADA PERIMETRAL DEL MERCADO EL CORTIJO	20%
100229	1751	PORCENTAJE DE RECEPCION DE SOLICITUDES DE APOYO PARA UNIFORMES	20%
100229	1674	PORCENTAJE DE PROYECTO EJECUTIVO DEL MERCADO VIRGEN DE GUADALUPE	23%
100229	10453	PORCENTAJE DE PROYECTOR PRODUCTIVOS APOYADOS.	40%
100204	10409	PORCENTAJE DE AVANCE DEL DESARROLLO DEL PROYECTO PARA LA CASA ITINERANTE DE CULTURAS INDIGENAS	44%
100230	10254	PROGRAMA DE ATRACCION DE INVERSIONES IMPLEMENTADO.	53%
100230	1761	PORCENTAJE DE MISIONES COMERCIALES INTERNACIONALES	56%
E000003	9110	PORCENTAJE DE BUSCADORES EN LA BOLSA DE TRABAJO ATENDIDOS	62%
100230	1707	PORCENTAJE DE CONSOLIDACION DE LAS OBRAS DE INFRA ESTRUCTURA PARA LA ZONA SUR PONIENTE	70%
E000003	803	PORCENTAJE DE AVANCE EN LA ELABORACION DEL PROGRAMA DE MANTENIMIENTO PREVENTIVO PARA MERCADOS PUBLICOS	72%
100230	1760	PORCENTAJE DE MISIONES COMERCIALES NACIONALES	74%
E000003	683	PORCENTAJE DE VACANTES PUBLICADAS EN LA BOLSA DE EMPLEO	123%
100206	1511	PORCENTAJE DE PLANES DE TRABAJO CONCLUIDOS	123%
100229	1747	PORCENTAJE DEL PROYECTO DE REHABILITACION DE LA INSTALACION ELECTRICA DEL DESCARGUE ESTRELLA	125%
E000003	802	PORCENTAJE DE INFRACCIONES REALIZADAS EN EL CENTRO DE LA CIUDAD	128%
100230	1758	PORCENTAJE DE EMPRESAS CONCRETADAS EN LA CIUDAD	130%
E000003	9249	PORCENTAJE DE INFRACCIONES EN LAS ZONAS CONFLICTIVAS DEL MUNICIPIO DE LEON REALIZADAS	139%
E000003	805	PORCENTAJE DE INFRACCIONES REALIZADAS EN LA ZONA PIEL	139%

Evaluador: MMMV

Coordinador: ALSH



Evaluación Trimestral de Eficacia, Economía y Eficiencia  
Dirección General de Economía

E000003	804	PORCENTAJE DE INFRACCIONES REALIZADAS EN LAS ESTACIONES DE TRANSFERENCIA Y PARADEROS DEL SIT	156%
100229	10267	PORCENTAJE DE CENTROS DE ABASTO MODERNIZADOS	163%
E000003	807	PORCENTAJE DE INFRACCIONES REALIZADAS EN LAS AFUERAS DE LAS CLINICAS DE SALUD	165%
100230	1759	PORCENTAJE DE EMPLEOS COMPROMETIDOS	171%
100206	10405	PORCENTAJE DE ACCIONES DE SIMPLIFICACION ADMINISTRATIVA REALIZADAS	200%
100230	1757	PORCENTAJE DE EMPRESAS ATENDIDAS EN LA CIUDAD	203%
100219	10174	PORCENTAJE DE PERSONAS CAPACITADAS	279%

**Observación 2:** El ente evaluado presenta un avance del **35%** respecto al ejercicio de los recursos presupuestales programados para el tercer trimestre del 2019, lo que representa un no ejercicio de **65%** de los recursos calendarizados en el presente trimestre, particularmente para los siguientes programas (ver fichas de monitoreo por programa para mayor detalle):

UR	No. Programa	Programa	Presupuesto modificado	Presupuesto Ejercido	Economía
2110	100230	ATRACCIÓN DE INVERSIONES, EMPRESAS Y TALENTOS	\$85,418,283.08	\$3,976,821.57	4.7%
2110	100230	ATRACCION DE INVERSIONES, empresas y talento	\$2,843,240.00	\$500,000.00	17.6%
2110	100229	FORTALECIMIENTO DE LOS SECTORES TRADICIONALES	\$47,072,198.89	\$20,193,431.92	42.9%
2110	100228	ZONAS ECONÓMICAS	\$17,533,716.16	\$7,723,243.99	44.0%
2110	100219	FORMACIÓN DUAL	\$2,547,000.00	\$1,986,999.99	78.0%

**Aspecto Susceptible de Mejora 1:** Se solicita al ente evaluado informe a este Órgano de Control las razones por las cuales no alcanzó las metas programadas en los indicadores cuyo avance fue menor al **80%**.

**Aspecto Susceptible de Mejora 2:** El ente evaluado deberá informar de manera detallada a este Órgano de Control las razones por las cuales no se ejerció el recurso asignado en el periodo establecido, para cada uno de los programas señalados en el anexo 1.

Evaluador: MMYV Coordinador: ASH



## 6. Seguimiento

El Sistema de Evaluación del Desempeño Municipal, es un conjunto de herramientas metodológicas orientadas a mejorar el funcionamiento de la administración y las políticas públicas. Su finalidad es realizar el seguimiento y evaluación de los programas presupuestarios del municipio, para otorgar información fundamental en la determinación del impacto que tienen los recursos públicos en el beneficio social.

En el ejercicio de sus atribuciones la Contraloría Municipal, implementa la “Evaluación Trimestral de Resultados”, la cual forma parte de su **Programa Anual de Evaluación del Desempeño 2019**, orientada a identificar los aspectos susceptibles de mejora de las dependencias y entidades de la administración pública municipal que contribuyan a impulsar una verdadera Gestión para Resultados (GpR).

La evaluación en la gestión pública implica proporcionar información acerca del desempeño de los programas presupuestarios de las dependencias centralizadas, paramunicipales y organismos autónomos, para identificar las diferencias entre el desempeño real y el esperado, así como su aportación para resolver los problemas que aquejan a la sociedad. Con lo anterior, se obtienen las herramientas e instrumentos necesarios para la mejora continua del quehacer público, obteniendo como resultado una adecuada asignación y aplicación de los recursos, creando el valor público por parte del gobierno.

Así pues, esta medición de la evaluación del desempeño tiene dos aspectos principales:

- i. El proceso de toma de decisiones, que es la evaluación que apoya a la reestructuración de problemas y a la formulación de nuevos programas o la reformulación en su caso, de aquellos que no estén cumpliendo sus objetivos, y
- ii. El aprendizaje organizacional, es la retroalimentación a los responsables de los programas presupuestarios con información sobre lo que se hace, cómo se está haciendo, si se está respondiendo a los beneficiarios y qué variables externas están incidiendo en el programa.

En este sentido, la Evaluación Trimestral de Eficacia, Economía y Eficiencia tiene como objetivo fundamental el brindar seguimiento oportuno al ejercicio de los recursos públicos y avance en el logro de objetivos y metas, brindando al Evaluado información oportuna y objetiva que coadyuve a evitar, por una parte, la presencia de subejercicios al término del año fiscal y por otra el no cumplimiento de las metas y objetivos planteados.

**Atentamente**

León, Guanajuato a 29 de noviembre de 2019  
El trabajo todo lo vence  
“2019, Año del Caudillo del Sur, Emiliano Zapata”

90  
Lic. Leopoldo Edgardo Jiménez Soto  
Contralor Municipal

Evaluador: MMMV

Coordinador: ALSH

**León**  
cada vez mejor  
GOBIERNO MUNICIPAL

Dirección de Evaluación del Sistema de Control Interno

**ANEXO 1. FICHAS DE MONITOREO POR PROGRAMA PRESUPUESTARIO**

FICHA MONITOREO 3ER TRIMESTRE 2019			
IDENTIFICACION DEL PROGRAMA			
Nombre del Programa	<b>ATENCION A GRUPOS VULNERABLES</b>		
Unidad Responsable	DIRECCION GENERAL DE ECONOMIA		
Clave del Proyecto	100204		
Nodo	NODO A - LEÓN SEGURO E INCLUYENTE		
Estrategia	A003 GARANTÍA DE LOS DERECHOS HUMANOS		
Programa Estratégico	A003 GARANTÍA DE LOS DERECHOS HUMANOS		
Clasificación Económica	Inversión		
Tipo de Financiamiento	Municipal (100%)		
AVANCE PRESUPUESTARIO			
	<b>MODIFICADO</b>	<b>EJERCIDO</b>	<b>ECONOMÍA</b>
3er Trimestre	\$1,782,000.00	\$1,770,160.00	99.3%
AVANCE DE METAS Y OBJETIVOS			
	<b>EFICACIA</b>	<b>EFICIENCIA</b>	<b>IMCUMEP</b>
3er Trimestre	72.0%	72.5%	80.2%

NIVEL	INDICADOR	CANTIDAD PROGRAMADA	UNIDAD DE MEDIDA
COMPONENTES	PORCENTAJE DE AVANCE DEL DESARROLLO DEL PROYECTO PARA LA CASA ITINERANTE DE CULTURAS INDIGENAS	40	
	INDICADOR	META PROGRAMADA	META ALCANZADA
	100204	10409	3ER TRIMESTRE
		100	44
			44%

NIVEL	INDICADOR	CANTIDAD PROGRAMADA	UNIDAD DE MEDIDA
ACTIVIDAD	PORCENTAJE DE AVANCE DEL DIAGNOSTICO PARA LA CASA INTINERANTE DE CULTURAS INDIGENAS	1	DIAGNOSTICO
	INDICADOR	META PROGRAMADA	META ALCANZADA
	100204	1513	3ER TRIMESTRE
		100	100
			100%

FICHA MONITOREO 3ER TRIMESTRE 2019	
IDENTIFICACION DEL PROGRAMA	
Nombre del Programa	<b>PROGRAMA MODERNIZACION DEL GOBIERNO"</b>
Unidad Responsable	DIRECCION GENERAL DE DESARROLLO INSTITUCIONAL
Clave del Proyecto	100205
Eje de Gobierno	NODO B - LEÓN COMPACTO, INTELIGENTE Y CONECTADO
Línea Estratégica	NODO B - LEÓN COMPACTO, INTELIGENTE Y CONECTADO
Objetivo	B001 Gobierno Abierto
AVANCE DE METAS Y OBJETIVOS	
3er Trimestre	<b>EFICACIA</b> Sin avance programado

Evaluador: MMMV Coordinador: ALSH



### FICHA MONITOREO 3ER TRIMESTRE 2019

#### IDENTIFICACIÓN DEL PROGRAMA

Nombre del Programa **PROGRAMA GOBIERNO FACILITADOR"**  
 Unidad Responsable **CONTRALORIA MUNICIPAL**  
 Clave del Proyecto **100206**  
 Eje de Gobierno **NODO B - LEÓN COMPACTO, INTELIGENTE Y CONECTADO**  
 Línea Estratégica **NODO B - LEÓN COMPACTO, INTELIGENTE Y CONECTADO**  
 Objetivo **B001 Gobierno Abierto**

#### AVANCE DE METAS Y OBJETIVOS

3er Trimestre **EFICACIA 161.7%**

NIVEL	INDICADOR	CANTIDAD PROGRAMADA	UNIDAD DE MEDIDA
COMPONENTES	PORCENTAJE DE ACCIONES DE SIMPLIFICACION ADMINISTRATIVA REALIZADAS	11	
	PP ID INDICADOR TRIMESTRE META PROGRAMADA META ALCANZADA EFICACIA		
	100206 10405 3ER TRIMESTRE 50 0 200%		

NIVEL	INDICADOR	CANTIDAD PROGRAMADA	UNIDAD DE MEDIDA
ACTIVIDAD	PORCENTAJE DE PLANES DE TRABAJO CONCLUIDOS	11	planes de trabajo
	PP ID INDICADOR TRIMESTRE META PROGRAMADA META ALCANZADA EFICACIA		
	100206 1511 3ER TRIMESTRE 81 0 123.5%		

### FICHA MONITOREO 3ER TRIMESTRE 2019

#### IDENTIFICACIÓN DEL PROGRAMA

Nombre del Programa **IMPULSO A LA FORMACIÓN**  
 Unidad Responsable **DIRECCION GENERAL DE ECONOMIA**  
 Clave del Proyecto **100218**  
 Nodo **NODO C - LEÓN EDUCADO E INNOVADOR**  
 Estrategia **C001 EDUCACIÓN FORMAL Y NO FORMAL PARA EL DESARROLLO**  
 Programa Estratégico **C001 Educación formal y no formal para el desarrollo**  
 Clasificación Económica **Inversión**  
 Tipo de Financiamiento **Municipal (100%)**

#### AVANCE PRESUPUESTARIO

MODIFICADO	EJERCIDO	ECONOMÍA
3er Trimestre \$1,500,000.00	\$1,500,000.00	100.0%

#### AVANCE DE METAS Y OBJETIVOS

EFICACIA	EFICIENCIA	IMCUMEP
3er Trimestre 4.0%	4.0%	32.8%

NIVEL	INDICADOR	CANTIDAD PROGRAMADA	UNIDAD DE MEDIDA
ACTIVIDAD	PORCENTAJE DE CURSOS DE CAPACITACION IMPARTIDOS PARA EL AUMENTO DE LAS COMPETENCIAS LABORALES	50	cursos
	PP ID INDICADOR TRIMESTRE META PROGRAMADA META ALCANZADA EFICACIA		
	100218 1740 3ER TRIMESTRE 100 4 4%		

Evaluador: MMY Coordinador: ALSH





FICHA MONITOREO 3ER TRIMESTRE 2019			
IDENTIFICACIÓN DEL PROGRAMA			
Nombre del Programa	FORMACIÓN DUAL		
Unidad Responsable	DIRECCION GENERAL DE ECONOMIA		
Clave del Proyecto	100219		
Nodo	NODO C - LEÓN EDUCADO E INNOVADOR		
Estrategia	NODO C - LEÓN EDUCADO E INNOVADOR		
Programa Estratégico	C002 Desarrollo de competencias		
Clasificación Económica	Inversión		
Tipo de Financiamiento	Municipal (100%)		
AVANCE PRESUPUESTARIO			
	MODIFICADO	EJERCIDO	ECONOMÍA
3er Trimestre	\$2,547,000.00	\$1,986,999.99	78.0%
AVANCE DE METAS Y OBJETIVOS			
	EFICACIA	EFICIENCIA	IMCUMEP
3er Trimestre	100.0%	128.2%	93.4%

NIVEL	INDICADOR	CANTIDAD PROGRAMADA	UNIDAD DE MEDIDA												
COMPONENTES	PORCENTAJE DE PERSONAS CAPACITADAS	1290													
	<table border="1"> <thead> <tr> <th>PEL</th> <th>ID INDICADOR</th> <th>TRIMESTRE</th> <th>META PROGRAMADA</th> <th>META ALCANZADA</th> <th>EFICACIA</th> </tr> </thead> <tbody> <tr> <td>100219</td> <td>10174</td> <td>3ER TRIMESTRE</td> <td>80</td> <td>223.20</td> <td>279%</td> </tr> </tbody> </table>	PEL	ID INDICADOR	TRIMESTRE	META PROGRAMADA	META ALCANZADA	EFICACIA	100219	10174	3ER TRIMESTRE	80	223.20	279%		
PEL	ID INDICADOR	TRIMESTRE	META PROGRAMADA	META ALCANZADA	EFICACIA										
100219	10174	3ER TRIMESTRE	80	223.20	279%										
NIVEL	INDICADOR	CANTIDAD PROGRAMADA	UNIDAD DE MEDIDA												
ACTIVIDAD	CURSOS DE CAPACITACION IMPARTIDOS A PERSONAS EN EDAD PRODUCTIVA	12	CURSOS CAPACITACION												
	<table border="1"> <thead> <tr> <th>PEL</th> <th>ID INDICADOR</th> <th>TRIMESTRE</th> <th>META PROGRAMADA</th> <th>META ALCANZADA</th> <th>EFICACIA</th> </tr> </thead> <tbody> <tr> <td>100219</td> <td>1206</td> <td>3ER TRIMESTRE</td> <td>80</td> <td>89.14</td> <td>111.4%</td> </tr> </tbody> </table>	PEL	ID INDICADOR	TRIMESTRE	META PROGRAMADA	META ALCANZADA	EFICACIA	100219	1206	3ER TRIMESTRE	80	89.14	111.4%		
PEL	ID INDICADOR	TRIMESTRE	META PROGRAMADA	META ALCANZADA	EFICACIA										
100219	1206	3ER TRIMESTRE	80	89.14	111.4%										
NIVEL	INDICADOR	CANTIDAD PROGRAMADA	UNIDAD DE MEDIDA												
ACTIVIDAD	PORCENTAJE DE AVANCE DEL PROYECTO DE PROSPECTIVA DE DESARROLLO ECONOMICO	100	PROYECTO												
	<table border="1"> <thead> <tr> <th>PEL</th> <th>ID INDICADOR</th> <th>TRIMESTRE</th> <th>META PROGRAMADA</th> <th>META ALCANZADA</th> <th>EFICACIA</th> </tr> </thead> <tbody> <tr> <td>100219</td> <td>1739</td> <td>3ER TRIMESTRE</td> <td>100</td> <td>0</td> <td>0%</td> </tr> </tbody> </table>	PEL	ID INDICADOR	TRIMESTRE	META PROGRAMADA	META ALCANZADA	EFICACIA	100219	1739	3ER TRIMESTRE	100	0	0%		
PEL	ID INDICADOR	TRIMESTRE	META PROGRAMADA	META ALCANZADA	EFICACIA										
100219	1739	3ER TRIMESTRE	100	0	0%										

Evaluador: MMMV Coordinador: AASH



FICHA MONITOREO 3ER TRIMESTRE 2019			
IDENTIFICACIÓN DEL PROGRAMA			
Nombre del Programa	ZONAS ECONÓMICAS		
Unidad Responsable	DIRECCION GENERAL DE ECONOMIA		
Clave del Proyecto	100228		
Nodo	NODO D - NODO D - LEÓN ATRACTIVO, COMPETITIVO Y DIVERTIDO		
Estrategia	NODO D - NODO D - LEÓN ATRACTIVO, COMPETITIVO Y DIVERTIDO		
Programa Estratégico	D002 RECONVERSIÓN DE ZONAS EMBLEMÁTICAS		
Clasificación Económica	Inversión		
Tipo de Financiamiento	Municipal (100%)		
AVANCE PRESUPUESTARIO			
	MODIFICADO	EJERCIDO	ECONOMÍA
3er Trimestre	\$17,533,716.16	\$7,723,243.99	44.0%
AVANCE DE METAS Y OBJETIVOS			
	EFICACIA	EFICIENCIA	IMCUMEP
3er Trimestre	100.0%	227.0%	83.2%

NIVEL	INDICADOR		CANTIDAD PROGRAMADA	UNIDAD DE MEDIDA		
ACTIVIDAD	PORCENTAJE DE AVANCE DE LA REHABILITACION DE LA CALLE ESPANITA 1RA ETAPA		1	OBRA		
	PP	ID INDICADOR	TRIMESTRE	META PROGRAMADA	META ALCANZADA	EFICACIA
	100228	1701	3ER TRIMESTRE	100	100	100%
NIVEL	INDICADOR		CANTIDAD PROGRAMADA	UNIDAD DE MEDIDA		
ACTIVIDAD	PORCENTAJE DE AVANCE DEL PLAN DE MODERNIZACION DE INFRAESTRUCTURA DEL MERCADO LA LUZ 1RA ETAPA		1	OBRA		
	PP	ID INDICADOR	TRIMESTRE	META PROGRAMADA	META ALCANZADA	EFICACIA
	100228	1702	3ER TRIMESTRE	100	100	100%
NIVEL	INDICADOR		CANTIDAD PROGRAMADA	UNIDAD DE MEDIDA		
ACTIVIDAD	PORCENTAJE DE AVANCE DE LA REHABILITACION DE LA CALLE LA LUZ 1RA ETAPA		1	OBRA		
	PP	ID INDICADOR	TRIMESTRE	META PROGRAMADA	META ALCANZADA	EFICACIA
	100228	1703	3ER TRIMESTRE	100	100	100%
NIVEL	INDICADOR		CANTIDAD PROGRAMADA	UNIDAD DE MEDIDA		
ACTIVIDAD	PORCENTAJE DE AVANCE DE MANTENIMIENTO DE LA PAVIMENTACION DE BANQUETAS, CANALIZACIONES EN AV. LA LUZ		1	OBRA		
	PP	ID INDICADOR	TRIMESTRE	META PROGRAMADA	META ALCANZADA	EFICACIA
	100228	1704	3ER TRIMESTRE	100	100	100%
NIVEL	INDICADOR		CANTIDAD PROGRAMADA	UNIDAD DE MEDIDA		
ACTIVIDAD	PORCENTAJE DEL PROYECTO EJECUTIVO DE IDENTIDAD ZONA PIEL IMAGEN URBANA , REGENERACION ECONOMICA		100	PROYECTO		
	PP	ID INDICADOR	TRIMESTRE	META PROGRAMADA	META ALCANZADA	EFICACIA
	100228	1705	3ER TRIMESTRE	60	60	100%
NIVEL	INDICADOR		CANTIDAD PROGRAMADA	UNIDAD DE MEDIDA		
ACTIVIDAD	PORCENTAJE DE LA ORA ELECTROMECANICA PARA LA RED SUBTERRANEA EN CALLE LA LUZ Y TRAMO DE LA CALLE TAXCCO		100	OBRA		
	PP	ID INDICADOR	TRIMESTRE	META PROGRAMADA	META ALCANZADA	EFICACIA
	100228	1706	3ER TRIMESTRE	100	100	100%

Evaluador: MMV Coordinador: ALSH



FICHA MONITOREO 3ER TRIMESTRE 2019			
IDENTIFICACIÓN DEL PROGRAMA			
Nombre del Programa	FORTALECIMIENTO DE LOS SECTORES TRADICIONALES		
Unidad Responsable	DIRECCION GENERAL DE ECONOMIA		
Clave del Proyecto	100229		
Nodo	NODO D - NODO D - LEÓN ATRACTIVO, COMPETITIVO Y DIVERTIDO		
Estrategia	NODO D - NODO D - LEÓN ATRACTIVO, COMPETITIVO Y DIVERTIDO		
Programa Estratégico	D003 FORTALECIMIENTO Y DIVERSIFICACIÓN ECONÓMICA		
Clasificación Económica	Inversión		
Tipo de Financiamiento	Municipal(96.8%), Estatal(3.2%)		
AVANCE PRESUPUESTARIO			
	MODIFICADO	EJERCIDO	ECONOMÍA
3er Trimestre	\$47,072,198.89	\$20,193,431.92	42.9%
AVANCE DE METAS Y OBJETIVOS			
	EFICACIA	EFICIENCIA	IMCUMEP
3er Trimestre	83.6%	195.0%	71.4%

NIVEL	INDICADOR	CANTIDAD PROGRAMADA	UNIDAD DE MEDIDA												
COMPONENTES	PORCENTAJE DE CENTROS DE ABASTO MODERNIZADOS	6													
	<table border="1"> <thead> <tr> <th>ID</th> <th>INDICADOR</th> <th>TRIMESTRE</th> <th>META PROGRAMADA</th> <th>META ALCANZADA</th> <th>EFICACIA</th> </tr> </thead> <tbody> <tr> <td>100229</td> <td>10267</td> <td>3ER TRIMESTRE</td> <td>80</td> <td>130</td> <td>162.5%</td> </tr> </tbody> </table>	ID	INDICADOR	TRIMESTRE	META PROGRAMADA	META ALCANZADA	EFICACIA	100229	10267	3ER TRIMESTRE	80	130	162.5%		
ID	INDICADOR	TRIMESTRE	META PROGRAMADA	META ALCANZADA	EFICACIA										
100229	10267	3ER TRIMESTRE	80	130	162.5%										
COMPONENTES	PORCENTAJE DE CENTROS DE ABASTO MODERNIZADOS	6													
	<table border="1"> <thead> <tr> <th>ID</th> <th>INDICADOR</th> <th>TRIMESTRE</th> <th>META PROGRAMADA</th> <th>META ALCANZADA</th> <th>EFICACIA</th> </tr> </thead> <tbody> <tr> <td>100229</td> <td>10269</td> <td>3ER TRIMESTRE</td> <td>80</td> <td>0</td> <td>0%</td> </tr> </tbody> </table>	ID	INDICADOR	TRIMESTRE	META PROGRAMADA	META ALCANZADA	EFICACIA	100229	10269	3ER TRIMESTRE	80	0	0%		
ID	INDICADOR	TRIMESTRE	META PROGRAMADA	META ALCANZADA	EFICACIA										
100229	10269	3ER TRIMESTRE	80	0	0%										
ACTIVIDAD	PORCENTAJE DE PROYECTOS EJECUTIVOS ELABORADOS PARA CENTROS DE ABASTO	3	PROYECTO EJECUTIVO												
	<table border="1"> <thead> <tr> <th>ID</th> <th>INDICADOR</th> <th>TRIMESTRE</th> <th>META PROGRAMADA</th> <th>META ALCANZADA</th> <th>EFICACIA</th> </tr> </thead> <tbody> <tr> <td>100229</td> <td>1342</td> <td>3ER TRIMESTRE</td> <td>60</td> <td>60</td> <td>100%</td> </tr> </tbody> </table>	ID	INDICADOR	TRIMESTRE	META PROGRAMADA	META ALCANZADA	EFICACIA	100229	1342	3ER TRIMESTRE	60	60	100%		
ID	INDICADOR	TRIMESTRE	META PROGRAMADA	META ALCANZADA	EFICACIA										
100229	1342	3ER TRIMESTRE	60	60	100%										
ACTIVIDAD	PORCENTAJE DE PROYECTOS EJECUTIVOS ELABORADOS PARA PLAZAS PUBLICAS	2	Proyectos ejecutivos												
	<table border="1"> <thead> <tr> <th>ID</th> <th>INDICADOR</th> <th>TRIMESTRE</th> <th>META PROGRAMADA</th> <th>META ALCANZADA</th> <th>EFICACIA</th> </tr> </thead> <tbody> <tr> <td>100229</td> <td>1345</td> <td>3ER TRIMESTRE</td> <td>100</td> <td>100</td> <td>100%</td> </tr> </tbody> </table>	ID	INDICADOR	TRIMESTRE	META PROGRAMADA	META ALCANZADA	EFICACIA	100229	1345	3ER TRIMESTRE	100	100	100%		
ID	INDICADOR	TRIMESTRE	META PROGRAMADA	META ALCANZADA	EFICACIA										
100229	1345	3ER TRIMESTRE	100	100	100%										
ACTIVIDAD	PORCENTAJE DE PORYECTO EJECUTIVO DE REHABILITACION DEL MERCADO EL CORTIJO	100	PROYECTO EJECUTIVO												
	<table border="1"> <thead> <tr> <th>ID</th> <th>INDICADOR</th> <th>TRIMESTRE</th> <th>META PROGRAMADA</th> <th>META ALCANZADA</th> <th>EFICACIA</th> </tr> </thead> <tbody> <tr> <td>100229</td> <td>1671</td> <td>3ER TRIMESTRE</td> <td>100</td> <td>100</td> <td>100%</td> </tr> </tbody> </table>	ID	INDICADOR	TRIMESTRE	META PROGRAMADA	META ALCANZADA	EFICACIA	100229	1671	3ER TRIMESTRE	100	100	100%		
ID	INDICADOR	TRIMESTRE	META PROGRAMADA	META ALCANZADA	EFICACIA										
100229	1671	3ER TRIMESTRE	100	100	100%										
ACTIVIDAD	PORCENTAJE DEL PLAN DE MODERNIZACION DE INFRAESTRUCTURA DEL MERCADO EL CORTIJO	100	PLAN DE MODERNIZACION												
	<table border="1"> <thead> <tr> <th>ID</th> <th>INDICADOR</th> <th>TRIMESTRE</th> <th>META PROGRAMADA</th> <th>META ALCANZADA</th> <th>EFICACIA</th> </tr> </thead> <tbody> <tr> <td>100229</td> <td>1673</td> <td>3ER TRIMESTRE</td> <td>100</td> <td>100</td> <td>100%</td> </tr> </tbody> </table>	ID	INDICADOR	TRIMESTRE	META PROGRAMADA	META ALCANZADA	EFICACIA	100229	1673	3ER TRIMESTRE	100	100	100%		
ID	INDICADOR	TRIMESTRE	META PROGRAMADA	META ALCANZADA	EFICACIA										
100229	1673	3ER TRIMESTRE	100	100	100%										

Evaluador: MMMV Coordinador: ALSH



Evaluación Trimestral de Eficacia, Economía y Eficiencia  
Dirección General de Economía

NIVEL	INDICADOR				CANTIDAD PROGRAMADA	UNIDAD DE MEDIDA
ACTIVIDAD	PORCENTAJE DE PROYECTO EJECUTIVO DEL MERCADO VIRGEN DE GUADALUPE				100	PROYECTO EJECUTIVO
	PP	ID INDICADOR	TRIMESTRE	META PROGRAMADA	META ALCANZADA	EFICACIA
	100229	1674	3ER TRIMESTRE	100	23	23%

NIVEL	INDICADOR				CANTIDAD PROGRAMADA	UNIDAD DE MEDIDA
ACTIVIDAD	PORCENTAJE DEL PLAN DE MODERNIZACION DE INFRAESTRUCTURA DEL MERCADO LALUZ				100	plan
	PP	ID INDICADOR	TRIMESTRE	META PROGRAMADA	META ALCANZADA	EFICACIA
	100229	1675	3ER TRIMESTRE	100	100	100%

NIVEL	INDICADOR				CANTIDAD PROGRAMADA	UNIDAD DE MEDIDA
ACTIVIDAD	PORCENTAJE DEL PLAN DE MODERNIZACION DE INFRAESTRUCTURA DEL MERCADO LAS AMERICAS				100	TRIMESTRAL
	PP	ID INDICADOR	TRIMESTRE	META PROGRAMADA	META ALCANZADA	EFICACIA
	100229	1676	3ER TRIMESTRE	100	80	80%

NIVEL	INDICADOR				CANTIDAD PROGRAMADA	UNIDAD DE MEDIDA
ACTIVIDAD	PORCENTAJE DE MODERNIZACION EN EL RUBRO DE INFRAESTRUCTURA EN EL MERCADO REPUBLICA				100	PROYECTO
	PP	ID INDICADOR	TRIMESTRE	META PROGRAMADA	META ALCANZADA	EFICACIA
	100229	1677	3ER TRIMESTRE	100	100	100%

NIVEL	INDICADOR				CANTIDAD PROGRAMADA	UNIDAD DE MEDIDA
ACTIVIDAD	PORCENTAJE DEL TRABAJO DE DEMOLICION Y RESTAURACION DE RECONSTRUCCION DE ACCESO DE LADO A LADO DDE ESTACIONAMIENTO DE REGIDORES POR OPERATIVIDAD A LOCATARIOS EN ZONA CENTRO				1	PROYECTO
	PP	ID INDICADOR	TRIMESTRE	META PROGRAMADA	META ALCANZADA	EFICACIA
	100229	1678	3ER TRIMESTRE	100	100	100%

NIVEL	INDICADOR				CANTIDAD PROGRAMADA	UNIDAD DE MEDIDA
ACTIVIDAD	PORCENTAJE DEL PLAN DE INFRAESTRUCTURA DE MERCADO SAN JUAN BOSCO				100	PLAN DE INFRAESTRUCT
	PP	ID INDICADOR	TRIMESTRE	META PROGRAMADA	META ALCANZADA	EFICACIA
	100229	1679	3ER TRIMESTRE	100	100	100%

NIVEL	INDICADOR				CANTIDAD PROGRAMADA	UNIDAD DE MEDIDA
ACTIVIDAD	PORCENTAJE DEL PLAN DE MODERNIZACION DE INFRAESTRUCTURA DEL MERCADO LA PULGA 3RA ETAPA				100	plan
	PP	ID INDICADOR	TRIMESTRE	META PROGRAMADA	META ALCANZADA	EFICACIA
	100229	1693	3ER TRIMESTRE	100	100	100%

NIVEL	INDICADOR				CANTIDAD PROGRAMADA	UNIDAD DE MEDIDA
ACTIVIDAD	PORCENTAJE DE INFRAESTRUCTURA DEL MERCADO CARRO VERDE				100	plan
	PP	ID INDICADOR	TRIMESTRE	META PROGRAMADA	META ALCANZADA	EFICACIA
	100229	1694	3ER TRIMESTRE	100	100	100%

NIVEL	INDICADOR				CANTIDAD PROGRAMADA	UNIDAD DE MEDIDA
ACTIVIDAD	PORCENTAJE DEL PLAN DE MODERNIZACION EN EL RUBRO DE INFRAESTRUCTURA PARA EL MERCADO LAS AMERICAS				1	PLAN DE MODEERNIZACI
	PP	ID INDICADOR	TRIMESTRE	META PROGRAMADA	META ALCANZADA	EFICACIA
	100229	1695	3ER TRIMESTRE	100	80	80%

Evaluador: MMMV

Coordinador: ALSH



Evaluación Trimestral de Eficacia, Economía y Eficiencia  
Dirección General de Economía

NIVEL	INDICADOR	CANTIDAD PROGRAMADA	UNIDAD DE MEDIDA
ACTIVIDAD	PORCENTAJE DEL FALDON FACHADA PERIMETRAL DEL MERCADO EL CORTIJO	100	OBRA
ID	ID	TRIMESTRE	META PROGRAMADA
100229	1696	3ER TRIMESTRE	100
			META ALCANZADA
			20
			EFICACIA
			20%

NIVEL	INDICADOR	CANTIDAD PROGRAMADA	UNIDAD DE MEDIDA
ACTIVIDAD	PORCENTAJE DE LA PRIMERA ETAPA DE LA PLAZA DE LAS VIGAS	1	OBRA
ID	ID	TRIMESTRE	META PROGRAMADA
100229	1698	3ER TRIMESTRE	100
			META ALCANZADA
			100
			EFICACIA
			100%

NIVEL	INDICADOR	CANTIDAD PROGRAMADA	UNIDAD DE MEDIDA
ACTIVIDAD	PORCENTAJE DEL PROYECTO EJECUTIVO DE PLAZOLETAAS EN PLAZA LAS VIGAS	1	PROYECTO
ID	ID	TRIMESTRE	META PROGRAMADA
100229	1699	3ER TRIMESTRE	100
			META ALCANZADA
			100
			EFICACIA
			100%

NIVEL	INDICADOR	CANTIDAD PROGRAMADA	UNIDAD DE MEDIDA
ACTIVIDAD	PORCENTAJE DEL FUNCIONAMIENTO Y LA SEGURIDAD DEL MERCADO	1	PROYECTO
ID	ID	TRIMESTRE	META PROGRAMADA
100229	1700	3ER TRIMESTRE	100
			META ALCANZADA
			100
			EFICACIA
			100%

NIVEL	INDICADOR	CANTIDAD PROGRAMADA	UNIDAD DE MEDIDA
ACTIVIDAD	PORCENTAJE DEL PROYECTO DE REHABILITACION DE LA INSTALACION ELECTRICA DEL DESCARGUE ESTRELLA	1	OBRA
ID	ID	TRIMESTRE	META PROGRAMADA
100229	1747	3ER TRIMESTRE	20
			META ALCANZADA
			25
			EFICACIA
			125%

NIVEL	INDICADOR	CANTIDAD PROGRAMADA	UNIDAD DE MEDIDA
COMPONENTES	PORCENTAJE DE EMPRESAS APOYADAS PARA SU DESARROLLO	1	
ID	ID	TRIMESTRE	META PROGRAMADA
100229	10452	3ER TRIMESTRE	100
			META ALCANZADA
			90.69
			EFICACIA
			90.7%

NIVEL	INDICADOR	CANTIDAD PROGRAMADA	UNIDAD DE MEDIDA
ACTIVIDAD	PORCENTAJE DE MI PYMES APOYADAS	45	EMPRESAS
ID	ID	TRIMESTRE	META PROGRAMADA
100229	1748	3ER TRIMESTRE	60
			META ALCANZADA
			60
			EFICACIA
			100%

NIVEL	INDICADOR	CANTIDAD PROGRAMADA	UNIDAD DE MEDIDA
ACTIVIDAD	PORCENTAJE DE AVANCE EN LA GESTION PARA LLEVAR A CABO LA REUNION ANUAL DE INDUSTRIALES	1	REUNION
ID	ID	TRIMESTRE	META PROGRAMADA
100229	1813	3ER TRIMESTRE	66.66
			META ALCANZADA
			66.66
			EFICACIA
			100%

NIVEL	INDICADOR	CANTIDAD PROGRAMADA	UNIDAD DE MEDIDA
ACTIVIDAD	PORCENTAJE DE CURSOS DE PRE-ACELERACION IMPARTIDOS A MIPYMES	500	CURSOS
ID	ID	TRIMESTRE	META PROGRAMADA
100229	1837	3ER TRIMESTRE	100
			META ALCANZADA
			100
			EFICACIA
			100%

Evaluador: MMMV

Coordinador: ALSH



Evaluación Trimestral de Eficacia, Economía y Eficiencia  
Dirección General de Economía

NIVEL	INDICADOR				CANTIDAD PROGRAMADA	UNIDAD DE MEDIDA
ACTIVIDAD	PORCENTAJE DE AVANCE EN LA ELABORACION DEL MODELO DE DESARROLLO PARA EL SECTOR MEXICANO DE CALZADO A NIVEL NACIONAL E INTERNACIONAL				80	EMPRESAS
	PP	ID INDICADOR	TRIMESTRE	META PROGRAMADA	META ALCANZADA	EFICACIA
	100229	1838	3ER TRIMESTRE	39.99	0	0%
NIVEL	INDICADOR				CANTIDAD PROGRAMADA	UNIDAD DE MEDIDA
ACTIVIDAD	PORCENTAJE DE AVANCE EN LA ELABORACION CONVENIO CON COFOCE PARA FORO GO				1	CONVENIO
	PP	ID INDICADOR	TRIMESTRE	META PROGRAMADA	META ALCANZADA	EFICACIA
	100229	1840	3ER TRIMESTRE	100	100	100%
NIVEL	INDICADOR				CANTIDAD PROGRAMADA	UNIDAD DE MEDIDA
COMPONENTES	PORCENTAJE DE PROYECTOR PRODUCTIVOS APOYADOS				100	
	PP	ID INDICADOR	TRIMESTRE	META PROGRAMADA	META ALCANZADA	EFICACIA
	100229	10453	3ER TRIMESTRE	100	39.50	39.5%
NIVEL	INDICADOR				CANTIDAD PROGRAMADA	UNIDAD DE MEDIDA
ACTIVIDAD	PORCENTAJE DE RECEPCION DE SOLICITUDES PARA APOYO DE PROYECTOS PRODUCTIVOS				320	solicitudes
	PP	ID INDICADOR	TRIMESTRE	META PROGRAMADA	META ALCANZADA	EFICACIA
	100229	1750	3ER TRIMESTRE	100	84.99	85%
NIVEL	INDICADOR				CANTIDAD PROGRAMADA	UNIDAD DE MEDIDA
ACTIVIDAD	PORCENTAJE DE RECEPCION DE SOLICITUDES DE APOYO PARA UNIFORMES				100	solicitudes
	PP	ID INDICADOR	TRIMESTRE	META PROGRAMADA	META ALCANZADA	EFICACIA
	100229	1751	3ER TRIMESTRE	100	20	20%

Evaluador: MMV

Coordinador: ALSH



FICHA MONITOREO 3ER TRIMESTRE 2019			
IDENTIFICACIÓN DEL PROGRAMA			
Nombre del Programa	ATRACCIÓN DE INVERSIONES, EMPRESAS Y TALENTOS		
Unidad Responsable	DIRECCION GENERAL DE ECONOMIA		
Clave del Proyecto	100230		
Nodo	NODO D - NODO D - LEÓN ATRACTIVO, COMPETITIVO Y DIVERTIDO		
Estrategia	NODO D - NODO D - LEÓN ATRACTIVO, COMPETITIVO Y DIVERTIDO		
Programa Estratégico	D003 FORTALECIMIENTO Y DIVERSIFICACIÓN ECONÓMICA		
Clasificación Económica	Inversión		
Tipo de Financiamiento	Municipal(22.8%), Estatal(77.2%)		
AVANCE PRESUPUESTARIO			
	MODIFICADO	EJERCIDO	ECONOMÍA
3er Trimestre	\$88,261,523.08	\$4,476,821.57	5.07%
AVANCE DE METAS Y OBJETIVOS			
	EFICACIA	EFICIENCIA	IMCUMEP
3er Trimestre	100.0%	2147.9%	71.4%

NIVEL	INDICADOR		CANTIDAD PROGRAMADA	UNIDAD DE MEDIDA
COMPONENTES	PROGRAMA DE ATRACCION DE INVERSIONES IMPLEMENTADO.		2500	
	ID INDICADOR	TRIMESTRE	META PROGRAMADA	META ALCANZADA
	100230	3ER TRIMESTRE	80	42.60
				EFICACIA
				53.3%
NIVEL	INDICADOR		CANTIDAD PROGRAMADA	UNIDAD DE MEDIDA
ACTIVIDAD	PORCENTAJE DE EMPRESAS ATENDIDAS EN LA CIUDAD		88	EMPRESAS
	ID INDICADOR	TRIMESTRE	META PROGRAMADA	META ALCANZADA
	100230	3ER TRIMESTRE	60	122.06
				EFICACIA
				203.4%
NIVEL	INDICADOR		CANTIDAD PROGRAMADA	UNIDAD DE MEDIDA
ACTIVIDAD	PORCENTAJE DE EMPRESAS CONCRETADAS EN LA CIUDAD		80	EMPRESAS
	ID INDICADOR	TRIMESTRE	META PROGRAMADA	META ALCANZADA
	100230	3ER TRIMESTRE	80	103.69
				EFICACIA
				129.6%
NIVEL	INDICADOR		CANTIDAD PROGRAMADA	UNIDAD DE MEDIDA
ACTIVIDAD	PORCENTAJE DE EMPLEOS COMPROMETIDOS		5250	EMPLEOS
	ID INDICADOR	TRIMESTRE	META PROGRAMADA	META ALCANZADA
	100230	3ER TRIMESTRE	80	136.50
				EFICACIA
				170.6%
NIVEL	INDICADOR		CANTIDAD PROGRAMADA	UNIDAD DE MEDIDA
COMPONENTES	PORCENTAJE DE MISIONES COMERCIALES REALIZADAS		13	
	ID INDICADOR	TRIMESTRE	META PROGRAMADA	META ALCANZADA
	100230	3ER TRIMESTRE	80	75
				EFICACIA
				93.8%
NIVEL	INDICADOR		CANTIDAD PROGRAMADA	UNIDAD DE MEDIDA
ACTIVIDAD	PORCENTAJE DE MISIONES COMERCIALES NACIONALES		6	Misiones
	ID INDICADOR	TRIMESTRE	META PROGRAMADA	META ALCANZADA
	100230	3ER TRIMESTRE	90	66.72
				EFICACIA
				74.1%

Evaluador: MMY Coordinador: ASH



Evaluación Trimestral de Eficacia, Economía y Eficiencia  
Dirección General de Economía

NIVEL	INDICADOR			CANTIDAD PROGRAMADA	UNIDAD DE MEDIDA	
ACTIVIDAD	PORCENTAJE DE MISIONES COMERCIALES INTERNACIONALES			7	Misiones	
	PP	ID INDICADOR	TRIMESTRE	META PROGRAMADA	META ALCANZADA	EFICACIA
	100230	1761	3ER TRIMESTRE	90	50	55.6%

NIVEL	INDICADOR			CANTIDAD PROGRAMADA	UNIDAD DE MEDIDA	
ACTIVIDAD	PORCENTAJE DE CONSOLIDACION DE LA OBRA ZONA SUR PONIENTE			1	parques industriales	
	PP	ID INDICADOR	TRIMESTRE	META PROGRAMADA	META ALCANZADA	EFICACIA
	100230	1385	3ER TRIMESTRE	100	90	90%

NIVEL	INDICADOR			CANTIDAD PROGRAMADA	UNIDAD DE MEDIDA	
ACTIVIDAD	PORCENTAJE DE CONSOLIDACION DE LAS OBRAS DE INFRA ESTRUCTURA PARA LA ZONA SUR PONIENTE			1	OBRA	
	PP	ID INDICADOR	TRIMESTRE	META PROGRAMADA	META ALCANZADA	EFICACIA
	100230	1707	3ER TRIMESTRE	100	70	70%

NIVEL	INDICADOR			CANTIDAD PROGRAMADA	UNIDAD DE MEDIDA	
ACTIVIDAD	PORCENTAJE DE REHABILITACION DEL BLVD. RESTAURADORES FRACC CD. INDUSTRIAL 2DA. ETAPA			1	OBRA	
	PP	ID INDICADOR	TRIMESTRE	META PROGRAMADA	META ALCANZADA	EFICACIA
	100230	1708	3ER TRIMESTRE	100	100	100%

NIVEL	INDICADOR			CANTIDAD PROGRAMADA	UNIDAD DE MEDIDA	
ACTIVIDAD	PORCENTAJE DE REHABILITACION DEL FRACC. CIUDAD INDUSTRIAL 1RA ETAPA			1	OBRA	
	PP	ID INDICADOR	TRIMESTRE	META PROGRAMADA	META ALCANZADA	EFICACIA
	100230	1709	3ER TRIMESTRE	100	100	100%

NIVEL	INDICADOR			CANTIDAD PROGRAMADA	UNIDAD DE MEDIDA	
ACTIVIDAD	PORCENTAJE DE MEJORAMIENTO DE IMAGEN URBANA DEL BLVD GASODUCTO Y BLVD. SAAVEDRA			1	OBRA	
	PP	ID INDICADOR	TRIMESTRE	META PROGRAMADA	META ALCANZADA	EFICACIA
	100230	1711	3ER TRIMESTRE	100	100	100%

NIVEL	INDICADOR			CANTIDAD PROGRAMADA	UNIDAD DE MEDIDA	
ACTIVIDAD	PORCENTAJE DEL PROYECTO EJECUTIVO DE AMPLIACION DE LA AV. PROLONGACION JUAREZ TRAMO GLORIETA TIMOTEO LOZANO			1	PROYECTO	
	PP	ID INDICADOR	TRIMESTRE	META PROGRAMADA	META ALCANZADA	EFICACIA
	100230	1712	3ER TRIMESTRE	100	100	100%

NIVEL	INDICADOR			CANTIDAD PROGRAMADA	UNIDAD DE MEDIDA	
ACTIVIDAD	PORCENTAJE DEL PROYECTO EJECUTIVO AMPLIACION CARR LEON-MANUEL DOBLADO			1	PROYECTO	
	PP	ID INDICADOR	TRIMESTRE	META PROGRAMADA	META ALCANZADA	EFICACIA
	100230	1713	3ER TRIMESTRE	100	100	100%

NIVEL	INDICADOR			CANTIDAD PROGRAMADA	UNIDAD DE MEDIDA	
ACTIVIDAD	PORCENTAJE DE PROYECTO VUELTA A LA DERECHA COMUNIDAD SANTA ROSA DE AYALA CARRETER ESTATAL DE LEON			1	OBRA	
	PP	ID INDICADOR	TRIMESTRE	META PROGRAMADA	META ALCANZADA	EFICACIA
	100230	1714	3ER TRIMESTRE	100	100	100%

Evaluador: MMY Coordinador: ALSH





Evaluación Trimestral de Eficacia, Economía y Eficiencia  
Dirección General de Economía

NIVEL	INDICADOR	CANTIDAD PROGRAMADA	UNIDAD DE MEDIDA			
ACTIVIDAD	PORCENTAJE DE REHABILITACION DE PAVIMENTACION Y ALUMBRADO PUBLICO DEL BLVD. MIGUEL DE CERVANTES SAAVEDRA	1	OBRA			
	PP	INDICADOR	TRIMESTRE	META PROGRAMADA	META ALCANZADA	EFICACIA
	100230	1715	3ER TRIMESTRE	100	100	100%

FICHA MONITOREO 3ER TRIMESTRE 2019			
IDENTIFICACION DEL PROGRAMA			
Nombre del Programa	PRESTACION DE SERVICIOS PUBLICOS FUNCIONES DE DESARROLLO ECONOMICO		
Unidad Responsable	DIRECCION DE COMERCIO Y CONSUMO		
Clave del Proyecto	E000003		
Nodo	EJE 3. DESARROLLO ECONOMICO Y COMPETITIVIDAD		
Estrategia	EJE 3. DESARROLLO ECONOMICO Y COMPETITIVIDAD		
Programa Estratégico	3.1.3 FOMENTO AL COMERCIO LOCAL		
Clasificación Económica	Gasto Corriente		
Tipo de Financiamiento	Municipal (100%)		
AVANCE PRESUPUESTARIO			
	MODIFICADO	EJERCIDO	ECONOMÍA
3er Trimestre	\$27,713,894.66	\$21,067,962.54	76.0%
AVANCE DE METAS Y OBJETIVOS			
	EFICACIA	EFICIENCIA	IMCUMEP
3er Trimestre	100.0%	131.5%	92.8%

NIVEL	INDICADOR	CANTIDAD PROGRAMADA	UNIDAD DE MEDIDA			
COMPONENTES	PORCENTAJE DE MERCADOS ATENDIDOS CON MANTENIMIENTO PREVENTIVO PARA MEJORAR SU IMAGEN URBANA E INFRAESTRUCTURA	24	MERCADOS PUBLICOS			
	PP	INDICADOR	TRIMESTRE	META PROGRAMADA	META ALCANZADA	EFICACIA
	E000003	9250	3ER TRIMESTRE	85	72	84.7%

NIVEL	INDICADOR	CANTIDAD PROGRAMADA	UNIDAD DE MEDIDA			
ACTIVIDAD	PORCENTAJE DE AVANCE EN LA ELABORACION DEL PROGRAMA DE MANTENIMIENTO PREVENTIVO PARA MERCADOS PUBLICOS	1	PROGRAMA DE ATENCION			
	PP	INDICADOR	TRIMESTRE	META PROGRAMADA	META ALCANZADA	EFICACIA
	E000003	803	3ER TRIMESTRE	100	72	72%

NIVEL	INDICADOR	CANTIDAD PROGRAMADA	UNIDAD DE MEDIDA			
COMPONENTES	PORCENTAJE DE INFRACCIONES EN LAS ZONAS CONFLICTIVAS DEL MUNICIPIO DE LEON REALIZADAS	2025	INFRACCIONES			
	PP	INDICADOR	TRIMESTRE	META PROGRAMADA	META ALCANZADA	EFICACIA
	E000003	9249	3ER TRIMESTRE	75.01	104	138.6%

NIVEL	INDICADOR	CANTIDAD PROGRAMADA	UNIDAD DE MEDIDA			
ACTIVIDAD	PORCENTAJE DE INFRACCIONES REALIZADAS EN EL CENTRO DE LA CIUDAD	665	INFRACCIONES			
	PP	INDICADOR	TRIMESTRE	META PROGRAMADA	META ALCANZADA	EFICACIA
	E000003	802	3ER TRIMESTRE	74.36	95	127.8%

NIVEL	INDICADOR	CANTIDAD PROGRAMADA	UNIDAD DE MEDIDA			
ACTIVIDAD	PORCENTAJE DE INFRACCIONES REALIZADAS EN LAS ESTACIONES DE TRANSFERENCIA Y PARADEROS DEL SIT	300	infracciones			
	PP	INDICADOR	TRIMESTRE	META PROGRAMADA	META ALCANZADA	EFICACIA
	E000003	804	3ER TRIMESTRE	50	78	156%

Evaluador: MMMV Coordinador: AEGH



Evaluación Trimestral de Eficacia, Economía y Eficiencia  
Dirección General de Economía

NIVEL	INDICADOR	CANTIDAD PROGRAMADA	UNIDAD DE MEDIDA
ACTIVIDAD	PORCENTAJE DE INFRACCIONES REALIZADAS EN LA ZONA PIEL	700	INFRACCIONES
PP	ID INDICADOR	TRIMESTRE	META PROGRAMADA
E000003	805	3ER TRIMESTRE	78.58
			META ALCANZADA
			109
			EFICACIA
			138.7%

NIVEL	INDICADOR	CANTIDAD PROGRAMADA	UNIDAD DE MEDIDA
ACTIVIDAD	PORCENTAJE DE INFRACCIONES REALIZADAS EN LAS AFUERAS DE LAS CLINICAS DE SALUD	170	INFRACCION
PP	ID INDICADOR	TRIMESTRE	META PROGRAMADA
E000003	807	3ER TRIMESTRE	74.99
			META ALCANZADA
			124
			EFICACIA
			165.4%

FICHA MONITOREO 3ER TRIMESTRE 2019			
IDENTIFICACIÓN DEL PROGRAMA			
Nombre del Programa	PRESTACION DE SERVICIOS PUBLICOS FUNCIONES DE DESARROLLO ECONOMICO		
Unidad Responsable	DIRECCION GENERAL DE ECONOMIA		
Clave del Proyecto	E000003		
Nodo	EJE 3. DESARROLLO ECONOMICO Y COMPETITIVIDAD		
Estrategia	EJE 3. DESARROLLO ECONOMICO Y COMPETITIVIDAD		
Programa Estratégico	3.1.2 APOYO A LAS EMPRESAS		
Clasificación Económica	Gasto Corriente		
Tipo de Financiamiento	Municipal (100%)		
AVANCE PRESUPUESTARIO			
	MODIFICADO	EJERCIDO	ECONOMIA
3er Trimestre	\$19,111,722.05	\$13,197,108.39	69.1%
AVANCE DE METAS Y OBJETIVOS			
	EFICACIA	EFICIENCIA	IMCUMEP
3er Trimestre	100.0%	144.8%	90.7%

NIVEL	INDICADOR	CANTIDAD PROGRAMADA	UNIDAD DE MEDIDA
COMPONENTES	PORCENTAJE DE BUSCADORES EN LA BOLSA DE TRABAJO ATENDIDOS	10000	BUSCADORES DE EMPLEO
PP	ID INDICADOR	TRIMESTRE	META PROGRAMADA
E000003	910	3ER TRIMESTRE	80
			META ALCANZADA
			49.77
			EFICACIA
			62.2%

NIVEL	INDICADOR	CANTIDAD PROGRAMADA	UNIDAD DE MEDIDA
ACTIVIDAD	PORCENTAJE DE VACANTES PUBLICADAS EN LA BOLSA DE EMPLEO	5000	VACANTES
PP	ID INDICADOR	TRIMESTRE	META PROGRAMADA
E000003	683	3ER TRIMESTRE	80
			META ALCANZADA
			98
			EFICACIA
			122.5%

NIVEL	INDICADOR	CANTIDAD PROGRAMADA	UNIDAD DE MEDIDA
ACTIVIDAD	PORCENTAJE DE SOLICITUDES RECIBIDAS PARA ACCESO A APOYOS DIRIGIDOS A MIPYMES	100	SOLICITUDES
PP	ID INDICADOR	TRIMESTRE	META PROGRAMADA
E000003	684	3ER TRIMESTRE	100
			META ALCANZADA
			80
			EFICACIA
			80%

Evaluador: MMY Coordinador: ASH



A

León

León, Gto., a 02 de diciembre de 2019

Oficio no. **CM/DESCI/1054/2019**

Asunto: **Evaluación Trimestral de Eficacia, Economía y Eficiencia**

**Lic. Ramón Alfaro Gómez**  
**Director General de Economía**  
**Presente**



El **Sistema de Evaluación del Desempeño (SED)** es una de las herramientas utilizadas para mejorar el funcionamiento de la administración y las políticas públicas, cuya finalidad es la de realizar el seguimiento y la evaluación de los programas presupuestarios municipales, para otorgar información fundamental en la determinación del impacto que tienen los recursos públicos en el beneficio social.

En este marco, a través del presente me permito enviarle los resultados de la **Evaluación Trimestral de Eficacia, Economía y Eficiencia en el Logro de Objetivos y Metas**, correspondiente al trimestre **julio-septiembre 2019**, de la que se desprenden observaciones y sus correspondientes Aspectos Susceptibles de Mejora, los cuales deberán ser atendidos informando a este Órgano de Control en un plazo de **5 días hábiles** posteriores a la recepción del presente la justificación de las observaciones señaladas en el informe, así como las acciones que implementará para solventarlas

Lo anterior de conformidad a lo establecido en el artículo 134 de la Constitución Política de los Estados Unidos Mexicanos, los artículos 55, 61, 62, 64, 79 y 8º de la Ley General de Contabilidad; 73, 102 septies y 102 octies de la Ley para el Ejercicio y Control de los Recursos Públicos para el Estado de Guanajuato; 131 y 139 fracciones III y XXI de la Ley Orgánica Municipal y 77 fracciones II y IV del Reglamento Interior de la Administración Pública Municipal de León, Guanajuato.

Agradeciendo sus atenciones al presente, quedo de usted.

**Atentamente**  
**"El trabajo todo lo vence"**  
**"2019, Año del Caudillo del Sur, Emiliano Zapata"**

  
**Lic. Leopoldo Edgardo Jiménez Soto**  
Contralor Municipal

C.c.p. Lic. Héctor Germán René López Santillana.- Presidente Municipal. Para su conocimiento.

Ma. Esther Hernández Becerra.- Directora de Evaluación del Sistema de Control Interno y Seguimiento.

**Contraloría**  
Municipal

MEHB/ASH

Plaza Principal s/n, Zona Centro de León, Gto. C.P. 37000  
Tel. (477) 788 00 00 Ext. 1418  
[www.leon.gob.mx](http://www.leon.gob.mx)