

León, Gto., a 02 de diciembre de 2019  
Oficio no. **CM/DESCI/1054/2019**  
Asunto: **Evaluación Trimestral de Eficacia, Economía y Eficiencia**

**Lic. Alma Cristina Rodríguez Vallejo**  
**Directora General del DIF León**  
**Presente**

El **Sistema de Evaluación del Desempeño (SED)** es una de las herramientas utilizadas para mejorar el funcionamiento de la administración y las políticas públicas, cuya finalidad es la de realizar el seguimiento y la evaluación de los programas presupuestarios municipales, para otorgar información fundamental en la determinación del impacto que tienen los recursos públicos en el beneficio social.

En este marco, a través del presente me permito enviarle los resultados de la **Evaluación Trimestral de Eficacia, Economía y Eficiencia en el Logro de Objetivos y Metas**, correspondiente al trimestre **julio-septiembre 2019**, de la que se desprenden observaciones y sus correspondientes Aspectos Susceptibles de Mejora, los cuales deberán ser atendidos informando a este Órgano de Control en un plazo de **5 días hábiles** posteriores a la recepción del presente la justificación de las observaciones señaladas en el informe, así como las acciones que implementará para solventarlas

Lo anterior de conformidad a lo establecido en el artículo 134 de la Constitución Política de los Estados Unidos Mexicanos, los artículos 55, 61, 62, 64, 79 y 8º de la Ley General de Contabilidad; 73, 102 septies y 102 octies de la Ley para el Ejercicio y Control de los Recursos Públicos para el Estado de Guanajuato; 131 y 139 fracciones III y XXI de la Ley Orgánica Municipal y 77 fracciones II y IV del Reglamento Interior de la Administración Pública Municipal de León, Guanajuato.

Agradeciendo sus atenciones al presente, quedo de usted.

Atentamente  
"El trabajo todo lo vence"  
"2019, Año del Caudillo del Sur, Emiliano Zapata"

*ax*  
**Lic. Leopoldo Edgardo Jiménez Soto**  
Contralor Municipal LEÓN, GTO



C.c.p. Lic. Héctor Germán René López Santillana.- Presidente Municipal. Para su conocimiento.  
Ma. Esther Hernández Becerra.- Directora de Evaluación del Sistema de Control Interno. Para seguimiento.

MEHB/ALSH

Contraloría  
Municipal

Plaza Principal s/n, Zona Centro de León, Gto. C.P. 37000  
Tel. (477) 788 00 00 Ext. 1414  
www.leon.gob.mx

# León

SECRETARÍA DE GOBIERNO  
GOBIERNO MUNICIPAL

León, Gto., a 02 de diciembre de 2019

Oficio no. **CM/DESCI/1054/2019**

Asunto: **Evaluación Trimestral de Eficacia, Economía y Eficiencia**

**Lic. Alma Cristina Rodríguez Vallejo**

**Directora General del DIF León**

**Presente**

El **Sistema de Evaluación del Desempeño (SED)** es una de las herramientas utilizadas para mejorar el funcionamiento de la administración y las políticas públicas, cuya finalidad es la de realizar el seguimiento y la evaluación de los programas presupuestarios municipales, para otorgar información fundamental en la determinación del impacto que tienen los recursos públicos en el beneficio social.

En este marco, a través del presente me permito enviarle los resultados de la **Evaluación Trimestral de Eficacia, Economía y Eficiencia en el Logro de Objetivos y Metas**, correspondiente al trimestre **julio-septiembre 2019**, de la que se desprenden observaciones y sus correspondientes Aspectos Susceptibles de Mejora, los cuales deberán ser atendidos informando a este Órgano de Control en un plazo de **5 días hábiles** posteriores a la recepción del presente la justificación de las observaciones señaladas en el informe, así como las acciones que implementará para solventarlas

Lo anterior de conformidad a lo establecido en el artículo 134 de la Constitución Política de los Estados Unidos Mexicanos, los artículos 55, 61, 62, 64, 79 y 8º de la Ley General de Contabilidad; 73, 102 septies y 102 octies de la Ley para el Ejercicio y Control de los Recursos Públicos para el Estado de Guanajuato; 131 y 139 fracciones III y XXI de la Ley Orgánica Municipal y 77 fracciones II y IV del Reglamento Interior de la Administración Pública Municipal de León, Guanajuato.

Agradeciendo sus atenciones al presente, quedo de usted.

**Atentamente**  
**“El trabajo todo lo vence”**  
**“2019, Año del Caudillo del Sur, Emiliano Zapata”**

**Lic. Leopoldo Edgardo Jiménez Soto**  
Contralor Municipal

C.c.p. Lic. Héctor Germán René López Santillana.- Presidente Municipal. Para su conocimiento.

Ma. Esther Hernández Becerra.- Directora de Evaluación del Sistema de Control Interno y Seguimiento.

**Contraloría**  
Municipal

MEHB/ALSH

[www.leon.gob.mx](http://www.leon.gob.mx)

# León

GOBIERNO MUNICIPAL

## Evaluación Trimestral

*(Eficacia, Economía y Eficiencia)*

**Trimestre**  
**Julio - septiembre 2019**

**Dependencia/Entidad Evaluada:**

**DIF-LEON**

León  
cada vez mejor  
GOBIERNO MUNICIPAL

Dirección de Evaluación del Sistema de Control Interno

## 1. Descripción

**El Sistema de Evaluación del Desempeño (SED)** es el conjunto de elementos metodológicos que permiten realizar una valoración objetiva del desempeño de los programas, bajo los principios de verificación del grado de cumplimiento de metas y objetivos, con base en indicadores estratégicos y de gestión que permitan conocer el impacto social y valor público de los programas y de los proyectos.

La Evaluación Trimestral de Resultados es una de las evaluaciones consideradas dentro del **Programa Anual de Evaluación del Desempeño 2019** emitido por la Contraloría Municipal y se apegan a lo establecido en los “Lineamientos para la Evaluación del Desempeño de los Programas Presupuestarios de la Administración Pública del Municipio de León” emitidos y publicados por este Órgano de Control.

## 2. Objetivo

*“Verificar de forma trimestral el grado de Eficacia, Economía y Eficiencia en el ejercicio de los recursos públicos por parte de las dependencias, entidades y organismos autónomos de la Administración Pública Municipal de León, Guanajuato”.*

## 3. Fundamento Legal

- Artículo 134, de la Constitución Política de los Estados Unidos Mexicanos
- Artículo 7 de la Ley de Presupuesto de Egresos de la Federación.
- Artículo Décimo Transitorio de la Ley de Ingresos de la Federación.
- Artículos 17 y 21 de la Ley de Disciplina Financiera de las Entidades Federativas y los Municipios
- Artículos 4, 54, 61, 62, 64, 79 y 80 de la Ley General de Contabilidad Gubernamental.
- Artículos 85, 110, 114 y 115 de la Ley Federal de Presupuesto y Responsabilidad Hacendaria
- Artículos 73, 102 sexies, 102 septies y 102 octies de la Ley para el Ejercicio y Control de los Recursos Públicos para el Estado de Guanajuato.
- Artículos 7, fracciones V y VI y 10 fracción I, de la Ley de Responsabilidades Administrativas para el Estado de Guanajuato.
- Artículos 131 y 139 de la Ley Orgánica Municipal.
- Artículos 71 y 77 del Reglamento Interior de la Administración Pública Municipal.
- Lineamientos para la Evaluación del Desempeño de los Programas Presupuestarios de la Administración Pública del Municipio de León.
- Programa Anual de Evaluación del Desempeño 2019.
- Metodología para la evaluación de Eficacia, Economía y Eficiencia, en el cumplimiento de metas de la Administración Pública del Municipio de León Gto. 2018.

Evaluador: MMY

Coordinador: ASH

**Leon**  
cada vez mejor

#### 4. Metodología

##### I. Indicadores del Desempeño

**Eficacia:** mide el grado del cumplimiento de los objetivos establecidos, es decir, dan evidencia sobre el grado en que se están alcanzando los objetivos descritos. Se calcula de forma trimestral de acuerdo a la siguiente fórmula:

$$Eficacia = \frac{Metas\ Alcanzadas}{Metas\ Programadas} \times 100$$

Para la valoración del cumplimiento de las metas se establecen los siguientes parámetros:

##### Parámetros de valoración del Indicador de Eficacia

Adecuado	Atención Operacional	Deficiente
Eficacia > 85%	85% > Eficacia > 70%	Eficacia < 70%

**Economía:** mide la capacidad del ente para administrar, generar o movilizar de manera adecuada los recursos financieros que le fueron autorizados para la ejecución de programas. Se calcula de forma trimestral de acuerdo a la siguiente fórmula:

$$Economía = \frac{Presupuesto\ Ejercido}{Presupuesto\ Modificado} \times 100$$

Para la valoración de la economía se establecen los siguientes parámetros:

##### Parámetros de valoración del Indicador de Economía

Adecuado	Atención Operacional	Deficiente
Economía > 95%	95% > Economía > 85%	Economía < 85%

**Eficiencia:** mide la relación entre el logro de los objetivos del programa y los recursos utilizados para su cumplimiento. Se calcula de acuerdo a la siguiente fórmula:

$$Eficiencia = \frac{Eficacia}{Economía} \times 100$$

Evaluidor: MMYV Coordinador: ALSH



La valoración de este indicador es más compleja, ya que el mismo presenta diferentes interpretaciones, como se muestra en la siguiente tabla de parámetros:

Calificación	Parámetro	Requisitos
<b>Adecuado</b>	125% > Eficiencia > 85%	120% > Eficacia > 85% 100% > Economía > 95%
<b>Atención Operacional</b>	100% > Eficiencia > 70%	85% > Eficacia > 70% 95% > Economía > 85%
<b>Deficiente</b>	Cualquier resultado que surja por no cumplir con los requisitos establecidos.	120% < Eficacia < 70% Economía < 85%

### Índice Municipal de Cumplimiento de Metas y Ejercicio Presupuestal (IMCUMEP)

Mide tanto el grado de cumplimiento de los indicadores asociados a la precisión con la que se plantearon las metas, así como la eficacia en el ejercicio del presupuesto programado respecto al periodo evaluado.

El IMCUMEP se compone de dos indicadores ponderados: Eficacia con el 70% y Economía con el 30%:

$$IMCUMEP = Eficacia * (0.7) + Economía * (0.3)$$

Por último, para la valoración del IMCUMEP se establecen los siguientes parámetros:

#### Parámetros de valoración del Indicador de Economía

Adecuado	Atención Operacional	Deficiente
IMCUMEP > 0.9	0.9 > IMCUMEP > 0.80	IMCUMEP < 0.80

## II. Momentos Contables del Presupuesto de Egresos

**Gasto Modificado:** Se refiere al momento contable que refleja la asignación presupuestaria que resulta de incorporar, en su caso, las adecuaciones presupuestarias al presupuesto aprobado.

**Gasto Comprometido:** Es el momento contable que refleja la aprobación por autoridad competente de un acto administrativo, u otro instrumento jurídico que formaliza una relación jurídica con terceros para la adquisición de bienes y servicios o ejecución de obras.

**Gasto Devengado:** Es el momento contable que refleja el reconocimiento de una obligación de pago a favor de terceros por la recepción de conformidad de bienes, servicios y obras oportunamente contratados; así como de las obligaciones que derivan de tratados, leyes, decretos, resoluciones y sentencias definitivas.

**Gasto Ejercido:** Es el momento contable que refleja la emisión de una cuenta por liquidar certificada o documento equivalente debidamente aprobado por la autoridad competente.

Evaluador: MAMV Coordinador: ALSH



### III. Notas Metodológicas

- a) El porcentaje es un símbolo matemático, que representa una cantidad dada como una fracción en 100 partes iguales, también se le llama comúnmente tanto por ciento, donde por ciento significa «de cada cien unidades. Por lo anterior, y a efecto de poder contar con información estadística confiable, en aquellos indicadores cuyo resultado por fórmula sea superior al estadísticamente permitido, se ajustaran automáticamente al 100%.
- b) Posterior al cálculo de la Eficacia, se procede a una normalización de la información conforme a lo siguiente:
- Los indicadores que presentan un resultado con valores superiores a 0% y menores a 120% durante el periodo evaluado, no tienen penalización y se mantiene su resultado.
  - Los indicadores con resultado superior a 120% se normaliza su resultado a 100% y se aplica una penalización conforme a la siguiente tabla:

Rango	Cumplimiento	Penalización (puntos porcentuales)
1	0% a 120%	0
2	120.1% a 140%	-3
3	140.1% a 160%	-6
4	160.1% a 180%	-9
5	180.1% a 200%	-12
6	200.1% a 220%	-15
7	220.1% a 240%	-18
8	240.1% a 260%	-21
9	260.1% a 280%	-24
10	280.1% a 300%	-27
11	Más de 300%	-30

- c) Debido a que el presupuesto de Gasto corriente para el presente ejercicio no fue calendarizado de forma mensual, se excluyen del presente análisis las observaciones derivadas del subejercicio para este rubro de gasto.

Evaluador: MMMV

Coordinador: ALSH

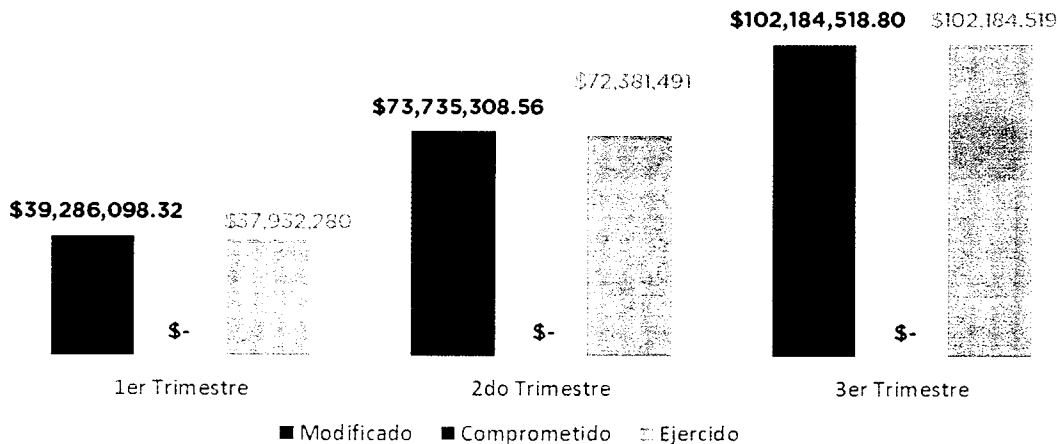


## 5. Resultados

A continuación, se presentan los resultados obtenidos, considerando únicamente la información de los **programas presupuestarios que cuentan con presupuesto y metas asignadas para el Trimestre Julio - Septiembre 2019**.

El presente análisis, se hizo utilizando la información extraída del SISPBPR con corte al día 09 de octubre de 2019, la cual es utilizada para la elaboración de los Reportes de Cuenta Pública elaborados por la Tesorería Municipal; por su parte, el ente evaluado **no proporcionó** la información correspondiente al trimestre julio-septiembre.

### Avance Presupuestal de DIF al 3er Trimestre



Fuente: Elaborado por DESCÍ con datos extraídos de SISPBPR con corte al 09 de octubre de 2019.

Evaluador: MMY


Coordinador: ACSH

**Leon**  
cada vez mejor

Dirección de Evaluación del Sistema de Control Interno

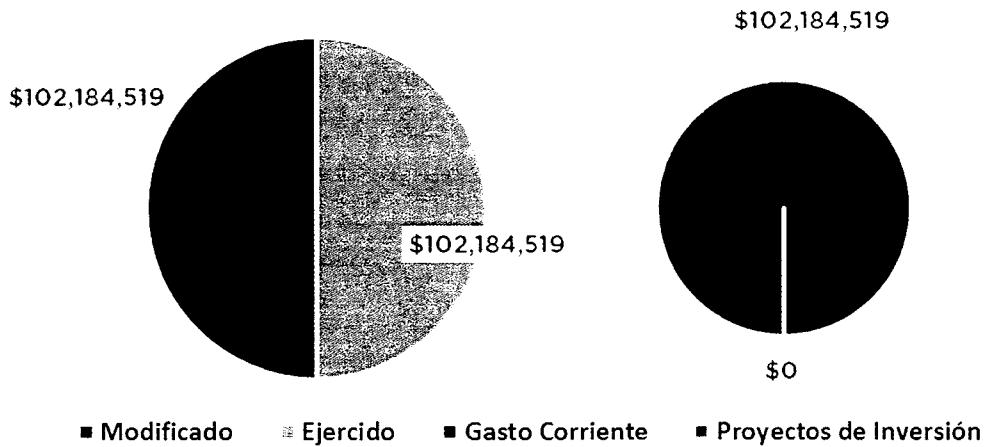


### Distribución del Presupuesto de DIF al 3er Trimestre



Fuente: Elaborado por DESCI con datos extraídos de SISPBR con corte al 09 de octubre de 2019.

### Distribución del Presupuesto Ejercido



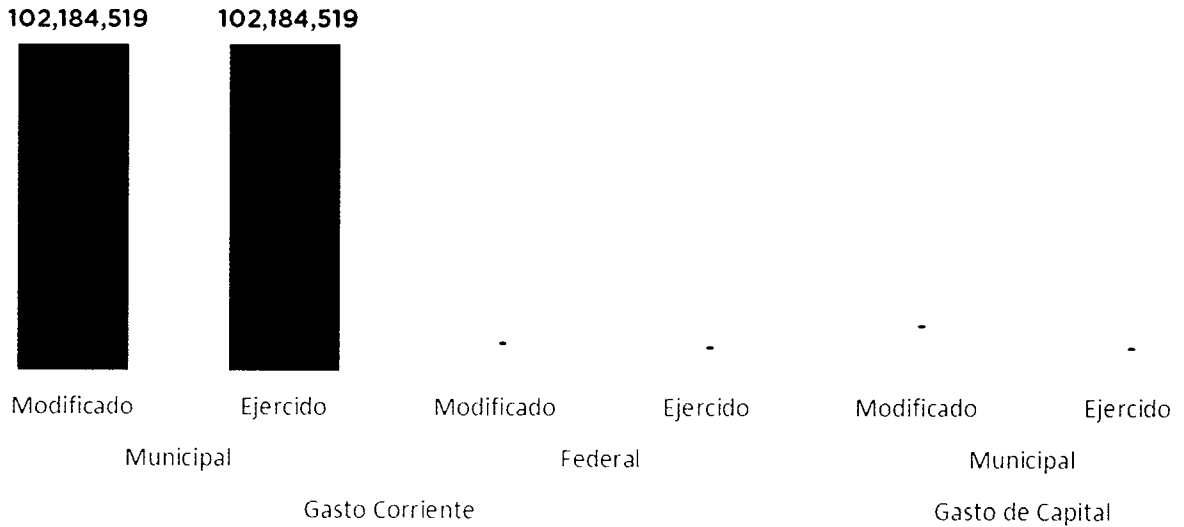
Fuente: Elaborado por DESCI con datos extraídos de SISPBR con corte al 09 de octubre de 2019.

Evaluador: *MMV*

Coordinador: *ASH*

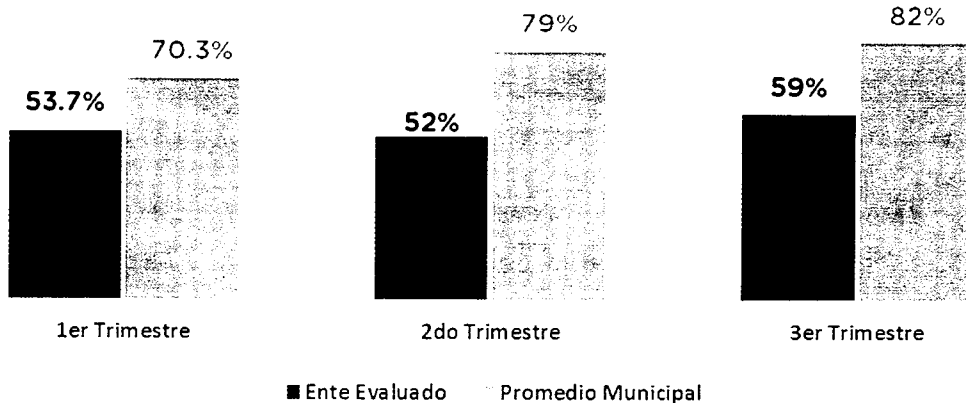


### Presupuesto ejercido al tercer trimestre 2019, por fuente de financiamiento de DIF



Fuente: Elaborado por DESCI con datos extraídos de SISPB con corte al 09 de octubre de 2019.

### Eficacia de DIF al 3er Trimestre

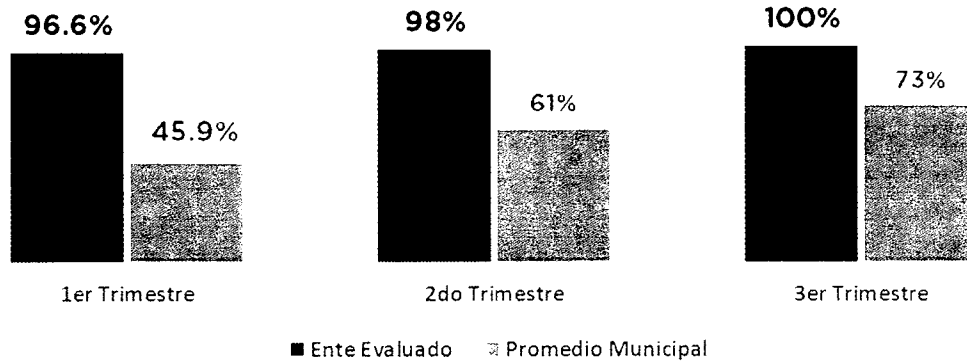


Fuente: Elaborado por DESCI con datos extraídos de SISPB con corte al 09 de octubre de 2019.

Evaluador: *MMV* Coordinador: *ASH*

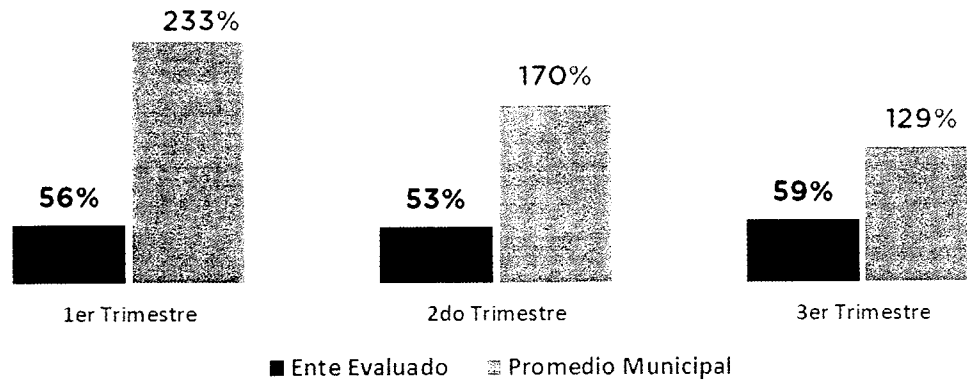


### Economía de DIF al 3er Trimestre



Fuente: Elaborado por DESCI con datos extraídos de SISPBPR con corte al 09 de octubre de 2019.

### Eficiencia de DIF al 3er Trimestre

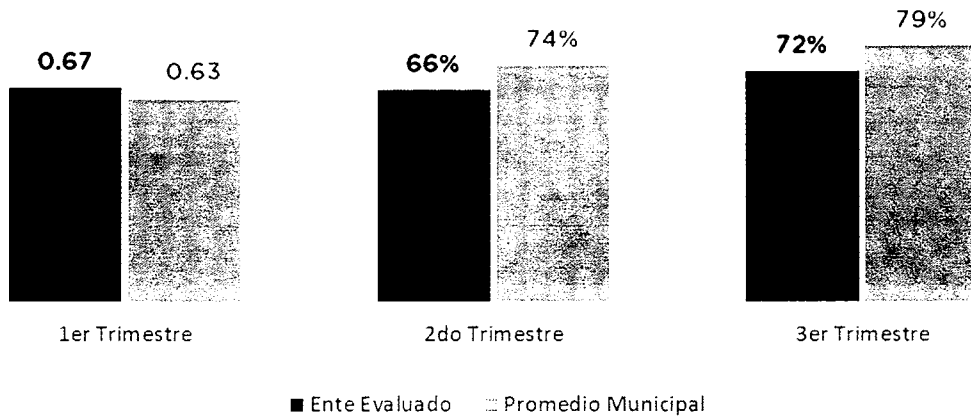


Fuente: Elaborado por DESCI con datos extraídos de SISPBPR con corte al 09 de octubre de 2019.

Evaluador: MMMV Coordinador: ALSH

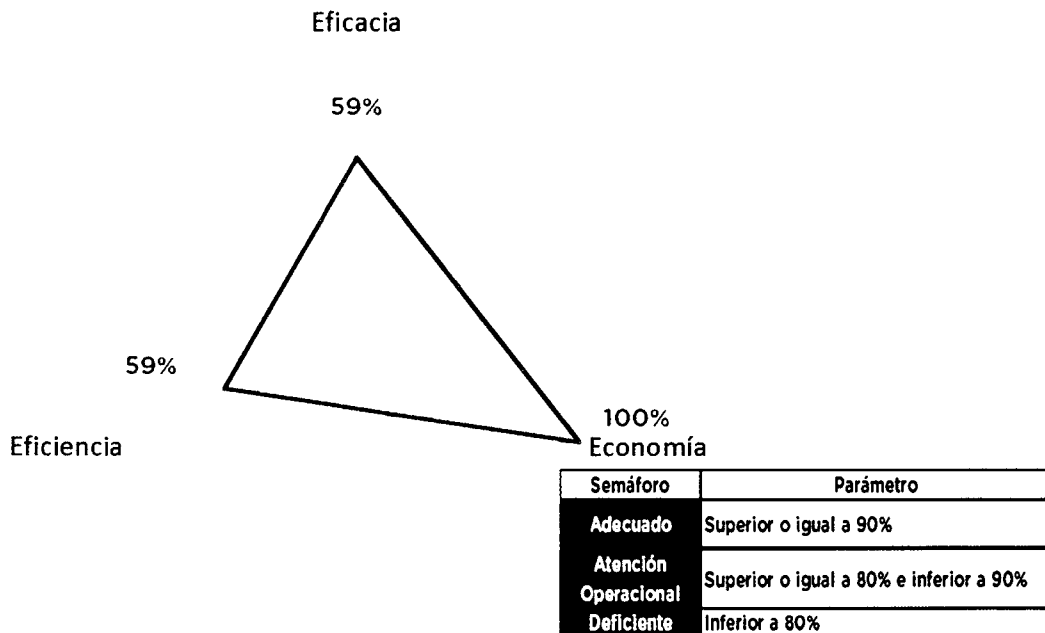


### Índice Municipal de Cumplimiento de Metas y Ejercicio Presupuestal (IMCUMEP)



Fuente: Elaborado por DESCÍ con datos extraídos de SISPB con corte al 09 de octubre de 2019.

### Resultados Generales de DIF



Fuente: Elaborado por DESCÍ con datos extraídos de SISPB con corte al 09 de octubre de 2019.

Evaluador: *MMV* Coordinador: *ASH*




De donde se desprenden las siguientes observaciones y aspecto susceptible de mejora:

**Observación 1:** El ente evaluado presenta un avance en el logro de objetivos y metas del **64%** respecto a lo programado; particularmente, existen **sesenta y cinco (65)** indicadores que presentan **un avance inferior al ochenta por ciento** con respecto a sus metas programadas al cierre del tercer trimestre; Además, **existen dieciséis (16)** indicadores que presentan un avance superior al **120%** (ver fichas de monitoreo por programa).

ID Programa	ID Indicador	Indicador	Avance 3° T	
100204	1258	PORCENTAJE DE AVANCE DE ESTUDIOS SOCIECONOMICOS	0%	
	1262	PORCENTAJE DE AVANCE DE LAS INVESTIGACIONES SOCIALES	0%	
	1263	PORCENTAJE DE AVANCE EN LA ENTREGA DE APOYOS SOCIALES	0%	
	10221	PORCENTAJE DE PERSONAS CON ALGUNA DISCAPACIDAD AUDITIVA, MOTRIZ O FALTA DE ALGUN MIEMBRO A LAS QUE SE LES ENTREGO APOYO		0%
		741	PORCENTAJE DE AVANCE EN LA PROMOCION Y ELABORACION DE ACUERDOS DE COLABORACION	0%
	745	PORCENTAJE DE AVANCE EN LA INSCRIPCION DE NIÑAS, NIÑOS Y ADOLESCENTES	0%	
	751	PORCENTAJE DE AVANCE EN LA IMPLEMENTACION DE SESIONES	0%	
	756	PORCENTAJE DE AVANCE EN LA PROMOCION Y ELABORACION DE ACUERDOS DE COLABORACION	0%	
	759	PORCENTAJE DE AVANCE EN LA INSCRIPCION DE NIÑAS, NIÑOS Y ADOLESCENTES	0%	
	763	PORCENTAJE DE AVANCE EN LA EJECUCION DE LAS SESIONES	0%	
	E000002	791	PORCENTAJE DE AVANCE EN LA ELABORACION DE ACUERDOS DE COLABORACION DE ATENCION GRUPAL A ADOLESCENTES EMBARAZADAS	0%
		792	PORCENTAJE DE AVANCE EN LA INSCRIPCION DE ADOLESCENTES EMBARAZADAS	0%
		793	PORCENTAJE DE AVANCE EN LA EJECUCION DE LAS SESIONES	0%
		930	PORCENTAJE DE DENUNCIAS PENALES PRESENTADAS DEL TOTAL DE PERSONAS ATENDIDAS	0%
952		PORCENTAJE DE AVANCE EN LA ENTREGA DE INSUMOS	0%	
963		PORCENTAJE DE AVANCE EN LA INTEGRACION DEL PADRON DE BENEFICIARIOS	0%	
919		PORCENTAJE DE ATENCION DE NNYA EN TALLERES	2%	
933		PORCENTAJE DE AVANCE EN LA VALORACION DE TRABAJO SOCIAL	8%	
1012		PORCENTAJE DE AVANCE EN LA REVISION DE INSTALACIONES DE ALBERGUE	8%	
935		PORCENTAJE DE AVANCE EN LA PRESTACION DE SERVICIOS DE ATENCION PSICOLOGICA	10%	
9194	PORCENTAJE DE AVANCE DE LAS PERSONAS ATENDIDAS EN ESPACIOS DE CONVIVENCIA SUPERVISADA	10%		
981	PORCENTAJE DE AVANCE EN ATENCION DE SOLICITUDES DE INSCRIPCION	11%		
982	PORCENTAJE DE NIÑAS Y NIÑOS RECIBIDOS EN ESTANCIAS DE 1ER INFANCIA	11%		
920	PORCENTAJE DE AVANCE EN LA REALIZACION DE ESTUDIOS SOCIECONOMICOS	13%		
943	PORCENTAJE DE AVANCE DE LA IMPLEMENTACION DE SESIONES DE ENTREGA-RECEPCION EN CONVIVENCIA SUPERVISADA	17%		

Evaluador:  MVM

Coordinador:  ALSH



E000002	917	PORCENTAJE DE AVANCE EN LA ATENCION DE NNYA EN SERVICIOS DE ESTANCIA, COMUNIDAD Y LUDOTECA	20%
	945	PORCENTAJE DE CANALIZACIONES DE NNA A INSTITUCIONES DE LA SC	21%
	1280	PORCENTAJE DE PERSONAS ATENDIDAS EN PROGRAMA	22%
100204	1284	PORCENTAJE DE ENTREGA DE APOYOS A CUIDADORES PRIMARIOS	22%
	10173	PORCENTAJE DE ATENCION DE PERSONAS EN PROGRAMA PARA CUIDADORES PRIMARIOS DE PERSONAS CON DISCAPACIDAD	22%
	938	PORCENTAJE DE AVANCE DE LOS JUICIOS DE ADOPCION	22%
	9193	PORCENTAJE DE PROCESOS DE ADOPTACION FINALIZADOS	22%
	1013	PORCENTAJE DE ELABORACION DE FICHAS DE REGISTRO Y VALORACION MEDICA	22%
E000002	1014	PORCENTAJE DE AVANCE EN LA FACILITACION DE INSUMOS PARA USUARIOS	22%
	957	PORCENTAJE DE AVANCE EN LA ENTREGA DE INSUMOS	22%
	921	PORCENTAJE DE AVANCE EN LA ATENCION PSICOLOGICA	28%
	946	PORCENTAJE DE REINTEGRACION DE NNA A REDES FAMILIARES	31%
100204	1282	PORCENTAJE DE ATENCION DE SOLICITUDES DE APOYO	33%
	939	PORCENTAJE DE AVANCE EN LOS PROCESOS DE EMPAREJAMIENTO	33%
	9187	PORCENTAJE DE AVANCE EN LA ATENCION DE PERSONAS CON VULNERABILIDAD PSICOLOGICA	37%
E000002	914	PORCENTAJE DE AVANCE DE EJECUCION DE LAS SESIONES	39%
	942	PORCENTAJE DE AVANCE EN LA IMPLEMENTACION DE SESIONES DE CONVIVENCIA SUPERVISADA	40%
100204	1283	PORCENTAJE DE AVANCE DE ESTUDIOS SOCIOECONOMICOS	40%
	913	PORCENTAJE DE AVANCE EN LA ELABORACION DE ACUERDOS DE COLABORACION DE ATENCION GRUPAL DE ADOLESCENTES	42%
	9211	PORCENTAJE DE AVANCE EN LA IMPLEMENTACION DE CAMPAÑAS DE PREVENCION DE LA DISCAPACIDAD	44%
	918	PORCENTAJE DE ATENCION DE LOS PADRES DE FAMILIA	46%
	772	PORCENTAJE DE AVANCE EN LA EJECUCION DE LAS SESIONES	46%
	931	PORCENTAJE DE AVANCE EN LA IMPLEMENTACION DE BRIGADAS JURIDICAS	47%
	925	PORCENTAJE DE AVANCE EN LA EJECUCION DE SEGUIMIENTO	48%
	9200	PORCENTAJE DE AVANCE DE LA ALIMENTACION DE PERSONAS EN SITUACION DE POBREZA ALIMENTARIA	48%
	1007	PORCENTAJE DE AVANCE DE ENTREGA DE APOYOS A AC	52%
	9214	PORCENTAJE DE PERSONAS ADULTAS MAYORES CAPACITADAS	55%
	940	PORCENTAJE DE AVANCE EN LA RECEPCION DE SOLICITUDES DE ADOPCION	56%
	941	PORCENTAJE DE REALIZACION DE PERFILES DE ADOPTABILIDAD	56%
E000002	915	PORCENTAJE DE AVANCE EN LA REALIZACION DE RECORRIDOS PARA IDENTIFICACION Y CONTACTO	59%
	1000	PORCENTAJE DE AVANCE DE ATENCION DE ADULTOS MAYORES EN COMUNIDADES RURALES	61%
	768	PORCENTAJE DE AVANCE EN REALIZACION DE ACUERDOS DE COLABORACION CON ESCUELAS	61%
	770	PORCENTAJE DE AVANCE EN LA INSCRIPCION DE NIÑAS, NIÑOS Y ADOLESCENTES	62%
	979	PORCENTAJE DE AVANCE EN SESIONES DE ATENCION PSICOLOGA DE NIÑAS Y NIÑOS	66%
	1005	PORCENTAJE DE PERSONAS ADULTAS MAYORES CANALIZADAS	67%
	1011	PORCENTAJE DE AVANCE DE ENTREGA DE APOYOS A AC	67%
	937	PORCENTAJE DE AVANCE DE LA ENTREGA DE APOYOS PARA ORGANIZACIONES DE LA SOCIEDAD CIVIL	67%
	9201	PORCENTAJE DE AVANCE DE LOS NIÑOS Y NIÑAS ATENDIDOS CON DESAYUNOS ESCOLARES	69%
	974	PORCENTAJE DE AVANCE EN LAS VALORACIONES MEDICAS	73%

Evaluador: MMMV

Coordinador: AASH



E000002	988	PORCENTAJE DE AVANCE EN LA VINCULACION CON INSTITUCIONES PUBLICAS O PRIVADAS PARA CANALIZACION	75%
	984	PORCENTAJE DE AVANCE EN LA REALIZACION DE CONSULTAS MEDICAS	124%
	1002	PORCENTAJE DE AVANCE DE LA ATENCION PSICOLOGICA GRUPAL DE ADULTOS MAYORES	130%
	9205	PORCENTAJE DE NIÑAS Y NIÑOS ATENDIDOS	134%
	994	PORCENTAJE DE AVANCE DE LA CANALIZACION DE PERSONAS EN RIESGO DE DISCAPACIDAD	136%
	995	PORCENTAJE DE AVANCE EN LA ELABORACION DE DISTINTIVOS PARA EL USO DE ESPACIOS ESPECIALES	147%
	924	PORCENTAJE DE APERTURA DE EXPEDIENTES	155%
	1009	PORCENTAJE DE AVANCE EN REALIZACION DE INVESTIGACIONES SOCIALES	158%
	983	PORCENTAJE DE AVANCE EN LA RECEPCION DE SOLICITUDES DE INGRESO	165%
	9197	PORCENTAJE DE ATENCION A SOLICITUDES DE RESGUARDO	167%
	1008	PORCENTAJE DE AVANCE EN LA ELABORACION DE ESTUDIOS SOCIECONOMICOS	170%
	932	PORCENTAJE DE AVANCE EN LA IMPLEMENTACION DE PLATICAS DE PREVENCION	174%
	993	PORCENTAJE DE AVANCE EN LA REALIZACION DE BAZARES PARA INCLUSION	250%
	987	PORCENTAJE DE AVANCE EN ELABORACION DE ESTUDIOS PSICODIAGNOSTICOS	307%
	9217	PORCENTAJE DE AVANCE DEL RESGUARDO DE PERSONAS EN SITUACION DE INDIGENCIA	400%
	781	PORCENTAJE DE AVANCE EN LA IMPARTICION DE INFORMACION A PADRES DE FAMILIA Y MAESTROS	934%
	923	PORCENTAJE DE AVANCE EN LA REALIZACION DE ENTREVISTAS DE TRABAJO SOCIAL	2240%

**Observación 2:** El ente evaluado no proporcionó la información a este órgano de control sobre el avance de metas y objetivos para este periodo de revisión, de acuerdo con el oficio No. **CM/DESCI/0173/2019** con fecha del 20 de Marzo de 2019.

**Aspecto Susceptible de Mejora 1:** Se solicita al ente evaluado informe a este Órgano de Control las razones por las cuales no alcanzó las metas programadas en los indicadores cuyo avance fue menor al **80%**.

**Aspecto Susceptible de Mejora 2:** El ente evaluado deberá realizar un análisis de las razones por las cuales no se ha reportado la información a este órgano de control, y realizar las acciones correspondientes para corregir tal situación.

Evaluador: MIMV

Coordinador: ALSH



## 6. Seguimiento

El Sistema de Evaluación del Desempeño Municipal, es un conjunto de herramientas metodológicas orientadas a mejorar el funcionamiento de la administración y las políticas públicas. Su finalidad es realizar el seguimiento y evaluación de los programas presupuestarios del municipio, para otorgar información fundamental en la determinación del impacto que tienen los recursos públicos en el beneficio social.

En el ejercicio de sus atribuciones la Contraloría Municipal, implementa la "Evaluación Trimestral de Resultados", la cual forma parte de su **Programa Anual de Evaluación del Desempeño 2019**, orientada a identificar los aspectos susceptibles de mejora de las dependencias y entidades de la administración pública municipal que contribuyan a impulsar una verdadera Gestión para Resultados (GpR).

La evaluación en la gestión pública implica proporcionar información acerca del desempeño de los programas presupuestarios de las dependencias centralizadas, paramunicipales y organismos autónomos, para identificar las diferencias entre el desempeño real y el esperado, así como su aportación para resolver los problemas que aquejan a la sociedad. Con lo anterior, se obtienen las herramientas e instrumentos necesarios para la mejora continua del quehacer público, obteniendo como resultado una adecuada asignación y aplicación de los recursos, creando el valor público por parte del gobierno.

Así pues, esta medición de la evaluación del desempeño tiene dos aspectos principales:

- i. El proceso de toma de decisiones, que es la evaluación que apoya a la reestructuración de problemas y a la formulación de nuevos programas o la reformulación en su caso, de aquellos que no estén cumpliendo sus objetivos, y
- ii. El aprendizaje organizacional, es la retroalimentación a los responsables de los programas presupuestarios con información sobre lo que se hace, cómo se está haciendo, si se está respondiendo a los beneficiarios y qué variables externas están incidiendo en el programa.

En este sentido, la Evaluación Trimestral de Eficacia, Economía y Eficiencia tiene como objetivo fundamental el brindar seguimiento oportuno al ejercicio de los recursos públicos y avance en el logro de objetivos y metas, brindando al Evaluado información oportuna y objetiva que coadyuve a evitar, por una parte, la presencia de subejercicios al término del año fiscal y por otra el no cumplimiento de las metas y objetivos planteados.

**Atentamente**

León, Guanajuato a 29 de noviembre de 2019  
**El trabajo todo lo vence**  
**"2019, Año del Caudillo del Sur, Emiliano Zapata"**

98  
 Lic. Leopoldo Edgardo Jiménez Soto  
 Contralor Municipal

Evaluador: MIMV Coordinador: AASH

**Leon**  
 cada vez mejor

Dirección de Evaluación del Sistema de Control Interno



**ANEXO 1. FICHAS DE MONITOREO POR PROGRAMA PRESUPUESTARIO**

FICHA MONITOREO 3ER TRIMESTRE 2019			
IDENTIFICACIÓN DEL PROGRAMA			
Nombre del Programa	ATENCIÓN A GRUPOS VULNERABLES		
Unidad Responsable	DIF - LEON		
Clave del Proyecto	100204		
Nodo	NODO A - LEÓN SEGURO E INCLUYENTE		
Estrategia	NODO A - LEÓN SEGURO E INCLUYENTE		
Programa Estratégico	A003 GARANTÍA DE LOS DERECHOS HUMANOS		
Clasificación Económica	Inversión		
Tipo de Financiamiento	Municipal (100%)		
AVANCE PRESUPUESTARIO			
	MODIFICADO	EJERCIDO	ECONOMÍA
3er Trimestre	\$1,353,818.00	\$1,353,818.00	100.0%
AVANCE DE METAS Y OBJETIVOS			
	EFICACIA	EFICIENCIA	INGUMEP
3er Trimestre	24.0%	24.0%	46.8%

NIVEL	INDICADOR	CANTIDAD PROGRAMADA	UNIDAD DE MEDIDA
ACTIVIDAD	PORCENTAJE DE GASTOS ADMINISTRATIVOS Y OPERATIVOS APLICADOS EN ESTANCIA DE TIEMPO COMPLETO	1000000	Pesos
	PP ID INDICADOR TRIMESTRE META PROGRAMADA META ALCANZADA EFICACIA		
	100204 1528 3ER TRIMESTRE 75 75 100%		
NIVEL	INDICADOR	CANTIDAD PROGRAMADA	UNIDAD DE MEDIDA
COMPONENTES	PORCENTAJE DE PERSONAS CON ALGUNA DISCAPACIDAD AUDITIVA, MOTRIZ O FALTA DE ALGUN MIEMBRO A LAS QUE SE LES ENTREGO APOYO	100	
	PP ID INDICADOR TRIMESTRE META PROGRAMADA META ALCANZADA EFICACIA		
	100204 10221 3ER TRIMESTRE 900 0 0%		
NIVEL	INDICADOR	CANTIDAD PROGRAMADA	UNIDAD DE MEDIDA
ACTIVIDAD	PORCENTAJE DE AVANCE DE ESTUDIOS SOCIECONOMICOS	100	Estudios Realizados
	PP ID INDICADOR TRIMESTRE META PROGRAMADA META ALCANZADA EFICACIA		
	100204 1258 3ER TRIMESTRE 900 0 0%		
NIVEL	INDICADOR	CANTIDAD PROGRAMADA	UNIDAD DE MEDIDA
ACTIVIDAD	PORCENTAJE DE AVANCE DE LAS INVESTIGACIONES SOCIALES	100	Expedientes
	PP ID INDICADOR TRIMESTRE META PROGRAMADA META ALCANZADA EFICACIA		
	100204 1262 3ER TRIMESTRE 900 0 0%		
NIVEL	INDICADOR	CANTIDAD PROGRAMADA	UNIDAD DE MEDIDA
ACTIVIDAD	PORCENTAJE DE AVANCE EN LA ENTREGA DE APOYOS SOCIALES	100	EXPEDIENTES
	PP ID INDICADOR TRIMESTRE META PROGRAMADA META ALCANZADA EFICACIA		
	100204 1263 3ER TRIMESTRE 900 0 0%		
NIVEL	INDICADOR	CANTIDAD PROGRAMADA	UNIDAD DE MEDIDA
COMPONENTES	PORCENTAJE DE ATENCION DE PERSONAS EN PROGRAMA PARA CUIDADORES PRIMARIOS DE PERSONAS CON DISCAPACIDAD	100	
	PP ID INDICADOR TRIMESTRE META PROGRAMADA META ALCANZADA EFICACIA		
	100204 10173 3ER TRIMESTRE 900 200 22.2%		

Evaluador: *MMV* Coordinador: *ASH*



Evaluación Trimestral de Eficacia, Economía y Eficiencia  
DIF-León

NIVEL	INDICADOR		CANTIDAD PROGRAMADA	UNIDAD DE MEDIDA		
ACTIVIDAD	PORCENTAJE DE PERSONAS ATENDIDAS EN PROGRAMA		100	PERSONAS		
	BP	ID	TRIMESTRE	META PROGRAMADA	META ALCANZADA	EFICACIA
	100204	1280	3ER TRIMESTRE	900	200	22.2%

NIVEL	INDICADOR		CANTIDAD PROGRAMADA	UNIDAD DE MEDIDA		
ACTIVIDAD	PORCENTAJE DE ATENCION DE SOLICITUDES DE APOYO		100	SOLICITUDES ATENDIDA		
	BP	ID	TRIMESTRE	META PROGRAMADA	META ALCANZADA	EFICACIA
	100204	1282	3ER TRIMESTRE	900	300	33.3%

NIVEL	INDICADOR		CANTIDAD PROGRAMADA	UNIDAD DE MEDIDA		
ACTIVIDAD	PORCENTAJE DE AVANCE DE ESTUDIOS SOCIOECONOMICOS		100	BENEFICIARIOS		
	BP	ID	TRIMESTRE	META PROGRAMADA	META ALCANZADA	EFICACIA
	100204	1283	3ER TRIMESTRE	500	200	40%

NIVEL	INDICADOR		CANTIDAD PROGRAMADA	UNIDAD DE MEDIDA		
ACTIVIDAD	PORCENTAJE DE ENTREGA DE APOYOS A CUIDADORES PRIMARIOS		100	BENEFICIARIOS		
	BP	ID	TRIMESTRE	META PROGRAMADA	META ALCANZADA	EFICACIA
	100204	1284	3ER TRIMESTRE	900	200	22.2%

FICHA MONITOREO 3ER TRIMESTRE 2019			
IDENTIFICACION DEL PROGRAMA			
Nombre del Programa	PRESTACION DE SERVICIOS PUBLICOS FUNCIONES DE DESARROLLO SOCIAL		
Unidad Responsable	DIF - LEON		
Clave del Proyecto	E000002		
Nodo	EJE 2. INCLUSIÓN AL DESARROLLO		
Estrategia	EJE 2. INCLUSIÓN AL DESARROLLO		
Programa Estratégico	2.6.1 INCLUSIÓN DE NIÑOS, JÓVENES Y ADULTOS MAYORES		
Clasificación Económica	Gasto Corriente		
Tipo de Financiamiento	Municipal (100%)		
AVANCE PRESUPUESTARIO			
	MODIFICADO	EJERCIDO	ECONOMÍA
3er Trimestre	\$100,830,700.80	\$100,830,700.80	100.0%
AVANCE DE METAS Y OBJETIVOS			
	EFICACIA	EFICIENCIA	IMCUMEP
3er Trimestre	100.0%	100.0%	100.0%

NIVEL	INDICADOR		CANTIDAD PROGRAMADA	UNIDAD DE MEDIDA		
ACTIVIDAD	PORCENTAJE DE AVANCE EN LA PROMOCION Y ELABORACION DE ACUERDOS DE COLABORACION		202	porcentual		
	BP	ID	TRIMESTRE	META PROGRAMADA	META ALCANZADA	EFICACIA
	E000002	741	3ER TRIMESTRE	96.57	0	0%

Evaluador: MMMV Coordinador: ASH



Evaluación Trimestral de Eficacia, Economía y Eficiencia  
DIF-León

NIVEL	INDICADOR			CANTIDAD PROGRAMADA	UNIDAD DE MEDIDA	
ACTIVIDAD	PORCENTAJE DE AVANCE EN LA INSCRIPCION DE NIÑAS, NIÑOS Y ADOLESCENTES			6100	porcentual	
	PP	ID	TRIMESTRE	META PROGRAMADA	META ALCANZADA	EFICACIA
	E000002	745	3ER TRIMESTRE	96.73	0	0%

NIVEL	INDICADOR			CANTIDAD PROGRAMADA	UNIDAD DE MEDIDA	
ACTIVIDAD	PORCENTAJE DE AVANCE EN LA IMPLEMENTACION DE SESIONES			2020	porcentual	
	PP	ID	TRIMESTRE	META PROGRAMADA	META ALCANZADA	EFICACIA
	E000002	751	3ER TRIMESTRE	75.25	0	0%

NIVEL	INDICADOR			CANTIDAD PROGRAMADA	UNIDAD DE MEDIDA	
ACTIVIDAD	PORCENTAJE DE AVANCE EN LA PROMOCION Y ELABORACION DE ACUERDOS DE COLABORACION			255	porcentual	
	PP	ID	TRIMESTRE	META PROGRAMADA	META ALCANZADA	EFICACIA
	E000002	756	3ER TRIMESTRE	84.32	0	0%

NIVEL	INDICADOR			CANTIDAD PROGRAMADA	UNIDAD DE MEDIDA	
ACTIVIDAD	PORCENTAJE DE AVANCE EN LA INSCRIPCION DE NIÑAS, NIÑOS Y ADOLESCENTES			5050	porcentual	
	PP	ID	TRIMESTRE	META PROGRAMADA	META ALCANZADA	EFICACIA
	E000002	759	3ER TRIMESTRE	84.15	0	0%

NIVEL	INDICADOR			CANTIDAD PROGRAMADA	UNIDAD DE MEDIDA	
ACTIVIDAD	PORCENTAJE DE AVANCE EN LA EJECUCION DE LAS SESIONES			2500	porcentual	
	PP	ID	TRIMESTRE	META PROGRAMADA	META ALCANZADA	EFICACIA
	E000002	763	3ER TRIMESTRE	68	0	0%

NIVEL	INDICADOR			CANTIDAD PROGRAMADA	UNIDAD DE MEDIDA	
ACTIVIDAD	PORCENTAJE DE AVANCE EN REALIZACION DE ACUERDOS DE COLABORACION CON ESCUELAS			130	porcentual	
	PP	ID	TRIMESTRE	META PROGRAMADA	META ALCANZADA	EFICACIA
	E000002	768	3ER TRIMESTRE	66.92	40.77	60.9%

NIVEL	INDICADOR			CANTIDAD PROGRAMADA	UNIDAD DE MEDIDA	
ACTIVIDAD	PORCENTAJE DE AVANCE EN LA INSCRIPCION DE NIÑAS, NIÑOS Y ADOLESCENTES			18500	porcentual	
	PP	ID	TRIMESTRE	META PROGRAMADA	META ALCANZADA	EFICACIA
	E000002	770	3ER TRIMESTRE	71.35	44.20	61.9%

NIVEL	INDICADOR			CANTIDAD PROGRAMADA	UNIDAD DE MEDIDA	
ACTIVIDAD	PORCENTAJE DE AVANCE EN LA EJECUCION DE LAS SESIONES			2800	porcentual	
	PP	ID	TRIMESTRE	META PROGRAMADA	META ALCANZADA	EFICACIA
	E000002	772	3ER TRIMESTRE	66.07	30.11	45.6%

NIVEL	INDICADOR			CANTIDAD PROGRAMADA	UNIDAD DE MEDIDA	
ACTIVIDAD	PORCENTAJE DE AVANCE EN LA IMPARTICION DE INFORMACION A PADRES DE FAMILIA Y MAESTROS			2500	porcentual	
	PP	ID	TRIMESTRE	META PROGRAMADA	META ALCANZADA	EFICACIA
	E000002	781	3ER TRIMESTRE	59.40	555.04	934.4%

Evaluador: MMV Coordinador: ALSH



Evaluación Trimestral de Eficacia, Economía y Eficiencia  
DIF-León

NIVEL	INDICADOR	CANTIDAD PROGRAMADA	UNIDAD DE MEDIDA												
ACTIVIDAD	PORCENTAJE DE AVANCE EN LA ELABORACION DE ACUERDOS DE COLABORACION DE ATENCION GRUPAL A ADOLESCENTES EMBARAZADAS	21	porcentual												
	<table border="1"> <thead> <tr> <th>PP</th> <th>ID</th> <th>TRIMESTRE</th> <th>META PROGRAMADA</th> <th>META ALCANZADA</th> <th>EFICACIA</th> </tr> </thead> <tbody> <tr> <td>E000002</td> <td>791</td> <td>3ER TRIMESTRE</td> <td>80.94</td> <td>0</td> <td>0%</td> </tr> </tbody> </table>	PP	ID	TRIMESTRE	META PROGRAMADA	META ALCANZADA	EFICACIA	E000002	791	3ER TRIMESTRE	80.94	0	0%		
PP	ID	TRIMESTRE	META PROGRAMADA	META ALCANZADA	EFICACIA										
E000002	791	3ER TRIMESTRE	80.94	0	0%										

NIVEL	INDICADOR	CANTIDAD PROGRAMADA	UNIDAD DE MEDIDA												
ACTIVIDAD	PORCENTAJE DE AVANCE EN LA INSCRIPCION DE ADOLESCENTES EMBARAZADAS	210	porcentual												
	<table border="1"> <thead> <tr> <th>PP</th> <th>ID</th> <th>TRIMESTRE</th> <th>META PROGRAMADA</th> <th>META ALCANZADA</th> <th>EFICACIA</th> </tr> </thead> <tbody> <tr> <td>E000002</td> <td>792</td> <td>3ER TRIMESTRE</td> <td>80.92</td> <td>0</td> <td>0%</td> </tr> </tbody> </table>	PP	ID	TRIMESTRE	META PROGRAMADA	META ALCANZADA	EFICACIA	E000002	792	3ER TRIMESTRE	80.92	0	0%		
PP	ID	TRIMESTRE	META PROGRAMADA	META ALCANZADA	EFICACIA										
E000002	792	3ER TRIMESTRE	80.92	0	0%										

NIVEL	INDICADOR	CANTIDAD PROGRAMADA	UNIDAD DE MEDIDA												
ACTIVIDAD	PORCENTAJE DE AVANCE EN LA EJECUCION DE LAS SESIONES	126	porcentual												
	<table border="1"> <thead> <tr> <th>PP</th> <th>ID</th> <th>TRIMESTRE</th> <th>META PROGRAMADA</th> <th>META ALCANZADA</th> <th>EFICACIA</th> </tr> </thead> <tbody> <tr> <td>E000002</td> <td>793</td> <td>3ER TRIMESTRE</td> <td>72.99</td> <td>0</td> <td>0%</td> </tr> </tbody> </table>	PP	ID	TRIMESTRE	META PROGRAMADA	META ALCANZADA	EFICACIA	E000002	793	3ER TRIMESTRE	72.99	0	0%		
PP	ID	TRIMESTRE	META PROGRAMADA	META ALCANZADA	EFICACIA										
E000002	793	3ER TRIMESTRE	72.99	0	0%										

NIVEL	INDICADOR	CANTIDAD PROGRAMADA	UNIDAD DE MEDIDA												
COMPONENTES	PORCENTAJE DE AVANCE EN LA INSCRIPCION DE PADRES DE FAMILIA	5020	porcentual												
	<table border="1"> <thead> <tr> <th>PP</th> <th>ID</th> <th>TRIMESTRE</th> <th>META PROGRAMADA</th> <th>META ALCANZADA</th> <th>EFICACIA</th> </tr> </thead> <tbody> <tr> <td>E000002</td> <td>9184</td> <td>3ER TRIMESTRE</td> <td>83.07</td> <td>80.51</td> <td>96.9%</td> </tr> </tbody> </table>	PP	ID	TRIMESTRE	META PROGRAMADA	META ALCANZADA	EFICACIA	E000002	9184	3ER TRIMESTRE	83.07	80.51	96.9%		
PP	ID	TRIMESTRE	META PROGRAMADA	META ALCANZADA	EFICACIA										
E000002	9184	3ER TRIMESTRE	83.07	80.51	96.9%										

NIVEL	INDICADOR	CANTIDAD PROGRAMADA	UNIDAD DE MEDIDA												
ACTIVIDAD	PORCENTAJE DE AVANCE EN LA ELABORACION DE ACUERDOS DE COLABORACION DE ATENCION GRUPAL DE ADOLESCENTES	280	acuerdos												
	<table border="1"> <thead> <tr> <th>PP</th> <th>ID</th> <th>TRIMESTRE</th> <th>META PROGRAMADA</th> <th>META ALCANZADA</th> <th>EFICACIA</th> </tr> </thead> <tbody> <tr> <td>E000002</td> <td>913</td> <td>3ER TRIMESTRE</td> <td>84.65</td> <td>35.32</td> <td>41.7%</td> </tr> </tbody> </table>	PP	ID	TRIMESTRE	META PROGRAMADA	META ALCANZADA	EFICACIA	E000002	913	3ER TRIMESTRE	84.65	35.32	41.7%		
PP	ID	TRIMESTRE	META PROGRAMADA	META ALCANZADA	EFICACIA										
E000002	913	3ER TRIMESTRE	84.65	35.32	41.7%										

NIVEL	INDICADOR	CANTIDAD PROGRAMADA	UNIDAD DE MEDIDA												
ACTIVIDAD	PORCENTAJE DE AVANCE DE EJECUCION DE LAS SESIONES	2240	Sesiones												
	<table border="1"> <thead> <tr> <th>PP</th> <th>ID</th> <th>TRIMESTRE</th> <th>META PROGRAMADA</th> <th>META ALCANZADA</th> <th>EFICACIA</th> </tr> </thead> <tbody> <tr> <td>E000002</td> <td>914</td> <td>3ER TRIMESTRE</td> <td>71.44</td> <td>27.72</td> <td>38.8%</td> </tr> </tbody> </table>	PP	ID	TRIMESTRE	META PROGRAMADA	META ALCANZADA	EFICACIA	E000002	914	3ER TRIMESTRE	71.44	27.72	38.8%		
PP	ID	TRIMESTRE	META PROGRAMADA	META ALCANZADA	EFICACIA										
E000002	914	3ER TRIMESTRE	71.44	27.72	38.8%										

NIVEL	INDICADOR	CANTIDAD PROGRAMADA	UNIDAD DE MEDIDA												
ACTIVIDAD	PORCENTAJE DE AVANCE EN LA REALIZACION DE RECORRIDOS PARA IDENTIFICACION Y CONTACTO	1000	recorridos												
	<table border="1"> <thead> <tr> <th>PP</th> <th>ID</th> <th>TRIMESTRE</th> <th>META PROGRAMADA</th> <th>META ALCANZADA</th> <th>EFICACIA</th> </tr> </thead> <tbody> <tr> <td>E000002</td> <td>915</td> <td>3ER TRIMESTRE</td> <td>77.50</td> <td>46.01</td> <td>59.4%</td> </tr> </tbody> </table>	PP	ID	TRIMESTRE	META PROGRAMADA	META ALCANZADA	EFICACIA	E000002	915	3ER TRIMESTRE	77.50	46.01	59.4%		
PP	ID	TRIMESTRE	META PROGRAMADA	META ALCANZADA	EFICACIA										
E000002	915	3ER TRIMESTRE	77.50	46.01	59.4%										

NIVEL	INDICADOR	CANTIDAD PROGRAMADA	UNIDAD DE MEDIDA												
ACTIVIDAD	PORCENTAJE DE AVANCE EN LA REALIZACION DE VISITAS DOMICILIARIAS	1000	visitas												
	<table border="1"> <thead> <tr> <th>PP</th> <th>ID</th> <th>TRIMESTRE</th> <th>META PROGRAMADA</th> <th>META ALCANZADA</th> <th>EFICACIA</th> </tr> </thead> <tbody> <tr> <td>E000002</td> <td>916</td> <td>3ER TRIMESTRE</td> <td>74</td> <td>84.60</td> <td>114.3%</td> </tr> </tbody> </table>	PP	ID	TRIMESTRE	META PROGRAMADA	META ALCANZADA	EFICACIA	E000002	916	3ER TRIMESTRE	74	84.60	114.3%		
PP	ID	TRIMESTRE	META PROGRAMADA	META ALCANZADA	EFICACIA										
E000002	916	3ER TRIMESTRE	74	84.60	114.3%										

NIVEL	INDICADOR	CANTIDAD PROGRAMADA	UNIDAD DE MEDIDA												
ACTIVIDAD	PORCENTAJE DE AVANCE EN LA ATENCION DE NNYA EN SERVICIOS DE ESTANCIA, COMUNIDAD Y LUDOTECA	600	Niños												
	<table border="1"> <thead> <tr> <th>PP</th> <th>ID</th> <th>TRIMESTRE</th> <th>META PROGRAMADA</th> <th>META ALCANZADA</th> <th>EFICACIA</th> </tr> </thead> <tbody> <tr> <td>E000002</td> <td>917</td> <td>3ER TRIMESTRE</td> <td>92.49</td> <td>18.82</td> <td>20.3%</td> </tr> </tbody> </table>	PP	ID	TRIMESTRE	META PROGRAMADA	META ALCANZADA	EFICACIA	E000002	917	3ER TRIMESTRE	92.49	18.82	20.3%		
PP	ID	TRIMESTRE	META PROGRAMADA	META ALCANZADA	EFICACIA										
E000002	917	3ER TRIMESTRE	92.49	18.82	20.3%										

Evaluador: MMMV Coordinador: ALSH



Evaluación Trimestral de Eficacia, Economía y Eficiencia  
DIF-León

NIVEL	INDICADOR			CANTIDAD PROGRAMADA	UNIDAD DE MEDIDA	
ACTIVIDAD	PORCENTAJE DE ATENCION DE LOS PADRES DE FAMILIA			250	Padres de Familia	
	PP	ID	TRIMESTRE	META PROGRAMADA	META ALCANZADA	EFICACIA
	E000002	918	3ER TRIMESTRE	94	42.80	45.5%

NIVEL	INDICADOR			CANTIDAD PROGRAMADA	UNIDAD DE MEDIDA	
ACTIVIDAD	PORCENTAJE DE ATENCION DE NNYA EN TALLERES			600	NNA	
	PP	ID	TRIMESTRE	META PROGRAMADA	META ALCANZADA	EFICACIA
	E000002	919	3ER TRIMESTRE	91.66	1.83	2%

NIVEL	INDICADOR			CANTIDAD PROGRAMADA	UNIDAD DE MEDIDA	
COMPONENTES	PORCENTAJE DE AVANCE EN LA ATENCION DE PERSONAS CON VULNERABILIDAD PSICOLOGICA			1800	porcentual	
	PP	ID	TRIMESTRE	META PROGRAMADA	META ALCANZADA	EFICACIA
	E000002	9187	3ER TRIMESTRE	79.44	29.69	37.4%

NIVEL	INDICADOR			CANTIDAD PROGRAMADA	UNIDAD DE MEDIDA	
ACTIVIDAD	PORCENTAJE DE AVANCE EN LA REALIZACION DE ESTUDIOS SOCIOECONOMICOS			800	Estudios	
	PP	ID	TRIMESTRE	META PROGRAMADA	META ALCANZADA	EFICACIA
	E000002	920	3ER TRIMESTRE	75	9.81	13.1%

NIVEL	INDICADOR			CANTIDAD PROGRAMADA	UNIDAD DE MEDIDA	
ACTIVIDAD	PORCENTAJE DE AVANCE EN LA ATENCION PSICOLOGICA			9800	Sesiones	
	PP	ID	TRIMESTRE	META PROGRAMADA	META ALCANZADA	EFICACIA
	E000002	921	3ER TRIMESTRE	74.75	21.01	28.1%

NIVEL	INDICADOR			CANTIDAD PROGRAMADA	UNIDAD DE MEDIDA	
COMPONENTES	VARIACION DE PERSONAS ATENDIDAS CON ASESORIA LEGAL EN RELACION AL AÑO ANTERIOR			6000	porcentual	
	PP	ID	TRIMESTRE	META PROGRAMADA	META ALCANZADA	EFICACIA
	E000002	9189	3ER TRIMESTRE	78.54	74.28	94.6%

NIVEL	INDICADOR			CANTIDAD PROGRAMADA	UNIDAD DE MEDIDA	
ACTIVIDAD	PORCENTAJE DE AVANCE EN LA RECEPCION DE SOLICITUDES			4000	solicitudes	
	PP	ID	TRIMESTRE	META PROGRAMADA	META ALCANZADA	EFICACIA
	E000002	922	3ER TRIMESTRE	77	74.28	96.5%

NIVEL	INDICADOR			CANTIDAD PROGRAMADA	UNIDAD DE MEDIDA	
ACTIVIDAD	PORCENTAJE DE AVANCE EN LA REALIZACION DE ENTREVISTAS DE TRABAJO SOCIAL			4000	Entrevistas	
	PP	ID	TRIMESTRE	META PROGRAMADA	META ALCANZADA	EFICACIA
	E000002	923	3ER TRIMESTRE	76.58	1715.59	2240.3%

NIVEL	INDICADOR			CANTIDAD PROGRAMADA	UNIDAD DE MEDIDA	
ACTIVIDAD	PORCENTAJE DE APERTURA DE EXPEDIENTES			2100	Expedientes	
	PP	ID	TRIMESTRE	META PROGRAMADA	META ALCANZADA	EFICACIA
	E000002	924	3ER TRIMESTRE	71.41	110.53	154.8%

Evaluador: MMY Coordinador: ALH



Evaluación Trimestral de Eficacia, Economía y Eficiencia  
DIF-León

NIVEL	INDICADOR	CANTIDAD PROGRAMADA	UNIDAD DE MEDIDA		
ACTIVIDAD	PORCENTAJE DE AVANCE EN LA EJECUCION DE SEGUIMIENTO	6000	sesiones		
PP	ID	TRIMESTRE	META PROGRAMADA	META ALCANZADA	EFICACIA
E000002	925	3ER TRIMESTRE	77.51	36.83	47.5%

NIVEL	INDICADOR	CANTIDAD PROGRAMADA	UNIDAD DE MEDIDA		
ACTIVIDAD	PORCENTAJE DE AVANCE EN LA APERTURA DE EXPEDIENTES DE PERSONAS VICTIMAS DE VIOLENCIA	350	expedientes		
PP	ID	TRIMESTRE	META PROGRAMADA	META ALCANZADA	EFICACIA
E000002	926	3ER TRIMESTRE	75	69.41	92.5%

NIVEL	INDICADOR	CANTIDAD PROGRAMADA	UNIDAD DE MEDIDA		
ACTIVIDAD	PORCENTAJE DE AVANCE EN LA PRESTACION DE SERVICIOS DE ATENCION PSICOLOGICA	1200	expedientes		
PP	ID	TRIMESTRE	META PROGRAMADA	META ALCANZADA	EFICACIA
E000002	927	3ER TRIMESTRE	76	90.09	118.5%

NIVEL	INDICADOR	CANTIDAD PROGRAMADA	UNIDAD DE MEDIDA		
ACTIVIDAD	PORCENTAJE DE EN LA REPRESENTACION DE NNVA VICTIMAS DE VIOLENCIA	100	Solicitudes		
PP	ID	TRIMESTRE	META PROGRAMADA	META ALCANZADA	EFICACIA
E000002	928	3ER TRIMESTRE	900	900	100%

NIVEL	INDICADOR	CANTIDAD PROGRAMADA	UNIDAD DE MEDIDA		
ACTIVIDAD	PORCENTAJE DE DENUNCIAS PENALES PRESENTADAS DEL TOTAL DE PERSONAS ATENDIDAS	420	Denuncias		
PP	ID	TRIMESTRE	META PROGRAMADA	META ALCANZADA	EFICACIA
E000002	930	3ER TRIMESTRE	900	0	0%

NIVEL	INDICADOR	CANTIDAD PROGRAMADA	UNIDAD DE MEDIDA		
ACTIVIDAD	PORCENTAJE DE AVANCE EN LA IMPLEMENTACION DE BRIGADAS JURIDICAS	6	Brigadas		
PP	ID	TRIMESTRE	META PROGRAMADA	META ALCANZADA	EFICACIA
E000002	931	3ER TRIMESTRE	71.44	33.34	46.7%

NIVEL	INDICADOR	CANTIDAD PROGRAMADA	UNIDAD DE MEDIDA		
ACTIVIDAD	PORCENTAJE DE AVANCE EN LA IMPLEMENTACION DE PLATICAS DE PREVENCION	250	platicas		
PP	ID	TRIMESTRE	META PROGRAMADA	META ALCANZADA	EFICACIA
E000002	932	3ER TRIMESTRE	71.58	124.40	173.8%

NIVEL	INDICADOR	CANTIDAD PROGRAMADA	UNIDAD DE MEDIDA		
COMPONENTES	PORCENTAJE DE AVANCE EN EL RESGUARDO DE NIÑAS, NIÑOS Y ADOLESCENTES EN SITUACION DE ABANDONO	35	porcentual		
PP	ID	TRIMESTRE	META PROGRAMADA	META ALCANZADA	EFICACIA
E000002	9192	3ER TRIMESTRE	900	900	100%

NIVEL	INDICADOR	CANTIDAD PROGRAMADA	UNIDAD DE MEDIDA		
ACTIVIDAD	PORCENTAJE DE AVANCE EN LA VALORACION DE TRABAJO SOCIAL	330	valoraciones		
PP	ID	TRIMESTRE	META PROGRAMADA	META ALCANZADA	EFICACIA
E000002	933	3ER TRIMESTRE	900	74.24	8.2%

Evaluador: MIMV Coordinador: ALSH



Evaluación Trimestral de Eficacia, Economía y Eficiencia  
DIF-León

NIVEL	INDICADOR			CANTIDAD PROGRAMADA	UNIDAD DE MEDIDA	
ACTIVIDAD	PORCENTAJE DE AVANCE EN LOS PERITAJES DE TRABAJO SOCIAL			100	Peritajes	
	PP	ID	TRIMESTRE	META PROGRAMADA	META ALCANZADA	EFICACIA
	E000002	934	3ER TRIMESTRE	900	900	100%

NIVEL	INDICADOR			CANTIDAD PROGRAMADA	UNIDAD DE MEDIDA	
ACTIVIDAD	PORCENTAJE DE AVANCE EN LA PRESTACION DE SERVICIOS DE ATENCION PSICOLOGICA			330	Expedientes	
	PP	ID	TRIMESTRE	META PROGRAMADA	META ALCANZADA	EFICACIA
	E000002	935	3ER TRIMESTRE	900	90.31	10%

NIVEL	INDICADOR			CANTIDAD PROGRAMADA	UNIDAD DE MEDIDA	
ACTIVIDAD	PORCENTAJE DE AVANCE EN LOS PERITAJES DE PSICOLOGIA			100	peritajes	
	PP	ID	TRIMESTRE	META PROGRAMADA	META ALCANZADA	EFICACIA
	E000002	936	3ER TRIMESTRE	900	900	100%

NIVEL	INDICADOR			CANTIDAD PROGRAMADA	UNIDAD DE MEDIDA	
ACTIVIDAD	PORCENTAJE DE AVANCE DE LA ENTREGA DE APOYOS PARA ORGANIZACIONES DE LA SOCIEDAD CIVIL			100	apoyos	
	PP	ID	TRIMESTRE	META PROGRAMADA	META ALCANZADA	EFICACIA
	E000002	937	3ER TRIMESTRE	74.97	50	66.7%

NIVEL	INDICADOR			CANTIDAD PROGRAMADA	UNIDAD DE MEDIDA	
COMPONENTES	PORCENTAJE DE PROCESOS DE ADOPTACION FINALIZADOS			8	porcentual	
	PP	ID	TRIMESTRE	META PROGRAMADA	META ALCANZADA	EFICACIA
	E000002	9193	3ER TRIMESTRE	900	200	22.2%

NIVEL	INDICADOR			CANTIDAD PROGRAMADA	UNIDAD DE MEDIDA	
ACTIVIDAD	PORCENTAJE DE AVANCE DE LOS JUICIOS DE ADOPCION			100	juicios	
	PP	ID	TRIMESTRE	META PROGRAMADA	META ALCANZADA	EFICACIA
	E000002	938	3ER TRIMESTRE	900	200	22.2%

NIVEL	INDICADOR			CANTIDAD PROGRAMADA	UNIDAD DE MEDIDA	
ACTIVIDAD	PORCENTAJE DE AVANCE EN LOS PROCESOS DE EMPAREJAMIENTO			100	Procesos	
	PP	ID	TRIMESTRE	META PROGRAMADA	META ALCANZADA	EFICACIA
	E000002	939	3ER TRIMESTRE	900	300	33.3%

NIVEL	INDICADOR			CANTIDAD PROGRAMADA	UNIDAD DE MEDIDA	
ACTIVIDAD	PORCENTAJE DE AVANCE EN LA RECEPCION DE SOLICITUDES DE ADOPCION			100	solicitudes	
	PP	ID	TRIMESTRE	META PROGRAMADA	META ALCANZADA	EFICACIA
	E000002	940	3ER TRIMESTRE	900	500	55.6%

NIVEL	INDICADOR			CANTIDAD PROGRAMADA	UNIDAD DE MEDIDA	
ACTIVIDAD	PORCENTAJE DE REALIZACION DE PERFILES DE ADOPTABILIDAD			100	Perfiles	
	PP	ID	TRIMESTRE	META PROGRAMADA	META ALCANZADA	EFICACIA
	E000002	941	3ER TRIMESTRE	900	500	55.6%

NIVEL	INDICADOR			CANTIDAD PROGRAMADA	UNIDAD DE MEDIDA
-------	-----------	--	--	---------------------	------------------

Evaluador: MMMV Coordinador: ALSH





Evaluación Trimestral de Eficacia, Economía y Eficiencia

DIF-León

COMPONENTES	PORCENTAJE DE AVANCE DE LAS PERSONAS ATENDIDAS EN ESPACIOS DE CONVIVENCIA SUPERVISADA			600	porcentual
	ID	TRIMESTRE	META PROGRAMADA	META ALCANZADA	EFICACIA
	E000002	9194 3ER TRIMESTRE	900	93.35	10.4%
NIVEL	INDICADOR			CANTIDAD PROGRAMADA	UNIDAD DE MEDIDA
ACTIVIDAD	PORCENTAJE DE AVANCE EN LA IMPLEMENTACION DE SESIONES DE CONVIVENCIA SUPERVISADA			6250	Convivencias
	ID	TRIMESTRE	META PROGRAMADA	META ALCANZADA	EFICACIA
	E000002	942 3ER TRIMESTRE	78.25	30.98	39.6%
NIVEL	INDICADOR			CANTIDAD PROGRAMADA	UNIDAD DE MEDIDA
ACTIVIDAD	PORCENTAJE DE AVANCE DE LA IMPLEMENTACION DE SESIONES DE ENTREGA-RECEPCION EN CONVIVENCIA SUPERVISADA			3850	sesiones
	ID	TRIMESTRE	META PROGRAMADA	META ALCANZADA	EFICACIA
	E000002	943 3ER TRIMESTRE	75.56	12.81	17%
NIVEL	INDICADOR			CANTIDAD PROGRAMADA	UNIDAD DE MEDIDA
COMPONENTES	PORCENTAJE DE AVANCE DE LAS REPRESENTACIONES LEGALES A NIÑAS, NIÑOS Y ADOLESCENTES			120	porcentual
	ID	TRIMESTRE	META PROGRAMADA	META ALCANZADA	EFICACIA
	E000002	9195 3ER TRIMESTRE	900	900	100%
NIVEL	INDICADOR			CANTIDAD PROGRAMADA	UNIDAD DE MEDIDA
ACTIVIDAD	PORCENTAJE DE AVANCE EN EL SEGUIMIENTO A LAS REPRESENTACIONES LEGALES DE NIÑAS Y ADOLESCENTES			100	representaciones
	ID	TRIMESTRE	META PROGRAMADA	META ALCANZADA	EFICACIA
	E000002	944 3ER TRIMESTRE	900	900	100%
NIVEL	INDICADOR			CANTIDAD PROGRAMADA	UNIDAD DE MEDIDA
COMPONENTES	PORCENTAJE DE ATENCION A SOLICITUDES DE RESGUARDO			100	porcentual
	ID	TRIMESTRE	META PROGRAMADA	META ALCANZADA	EFICACIA
	E000002	9197 3ER TRIMESTRE	300	500	166.7%
NIVEL	INDICADOR			CANTIDAD PROGRAMADA	UNIDAD DE MEDIDA
ACTIVIDAD	PORCENTAJE DE CANALIZACIONES DE NNA A INSTITUCIONES DE LA SC			30	canalizaciones
	ID	TRIMESTRE	META PROGRAMADA	META ALCANZADA	EFICACIA
	E000002	945 3ER TRIMESTRE	300	63.96	21.3%
NIVEL	INDICADOR			CANTIDAD PROGRAMADA	UNIDAD DE MEDIDA
ACTIVIDAD	PORCENTAJE DE REINTEGRACION DE NNA A REDES FAMILIARES			70	reintegraciones
	ID	TRIMESTRE	META PROGRAMADA	META ALCANZADA	EFICACIA
	E000002	946 3ER TRIMESTRE	300	93.90	31.3%
NIVEL	INDICADOR			CANTIDAD PROGRAMADA	UNIDAD DE MEDIDA
COMPONENTES	PORCENTAJE DE AVANCE DE LA ALIMENTACION DE PERSONAS EN SITUACION DE POBREZA ALIMENTARIA			57000	porcentual
	ID	TRIMESTRE	META PROGRAMADA	META ALCANZADA	EFICACIA
	E000002	9200 3ER TRIMESTRE	75	35.82	47.8%

Evaluador: MAMV

Coordinador: ALSH





Evaluación Trimestral de Eficacia, Economía y Eficiencia  
DIF-León

NIVEL	INDICADOR			CANTIDAD PROGRAMADA	UNIDAD DE MEDIDA
ACTIVIDAD	PORCENTAJE DE AVANCE EN LA ENTREGA DE INSUMOS			57000	RACIONES
PP	ID INDICADOR	TRIMESTRE	META PROGRAMADA	META ALCANZADA	EFICACIA
E000002	952	3ER TRIMESTRE	74.97	0	0%

NIVEL	INDICADOR			CANTIDAD PROGRAMADA	UNIDAD DE MEDIDA
ACTIVIDAD	PORCENTAJE DE AVANCE EN LA SUPERVISION DE COMEDORES			58	SUPERVISIONES
PP	ID INDICADOR	TRIMESTRE	META PROGRAMADA	META ALCANZADA	EFICACIA
E000002	953	3ER TRIMESTRE	81.34	81.34	100%

NIVEL	INDICADOR			CANTIDAD PROGRAMADA	UNIDAD DE MEDIDA
ACTIVIDAD	PORCENTAJE DE AVANCE EN LA ELABORACION DE INFORMES			12	INFORMES
PP	ID INDICADOR	TRIMESTRE	META PROGRAMADA	META ALCANZADA	EFICACIA
E000002	954	3ER TRIMESTRE	74.97	74.97	100%

NIVEL	INDICADOR			CANTIDAD PROGRAMADA	UNIDAD DE MEDIDA
COMPONENTES	PORCENTAJE DE AVANCE DE LOS NIÑOS Y NIÑAS ATENDIDOS CON DESAYUNOS ESCOLARES			64200	porcentual
PP	ID INDICADOR	TRIMESTRE	META PROGRAMADA	META ALCANZADA	EFICACIA
E000002	9201	3ER TRIMESTRE	75	51.66	68.9%

NIVEL	INDICADOR			CANTIDAD PROGRAMADA	UNIDAD DE MEDIDA
ACTIVIDAD	PORCENTAJE DE AVANCE EN LA ENTREGA DE INSUMOS			64200	RACIONES
PP	ID INDICADOR	TRIMESTRE	META PROGRAMADA	META ALCANZADA	EFICACIA
E000002	957	3ER TRIMESTRE	74.97	16.70	22.3%

NIVEL	INDICADOR			CANTIDAD PROGRAMADA	UNIDAD DE MEDIDA
ACTIVIDAD	PORCENTAJE DE AVANCE EN LA SUPERVISION DE ESCUELAS ADHERIDAS AL PROGRAMA			140	SUPERVISION
PP	ID INDICADOR	TRIMESTRE	META PROGRAMADA	META ALCANZADA	EFICACIA
E000002	958	3ER TRIMESTRE	89.29	86.45	96.8%

NIVEL	INDICADOR			CANTIDAD PROGRAMADA	UNIDAD DE MEDIDA
ACTIVIDAD	PORCENTAJE DE AVANCE EN LA ELABORACION DE INFORMES			12	INFORMES
PP	ID INDICADOR	TRIMESTRE	META PROGRAMADA	META ALCANZADA	EFICACIA
E000002	959	3ER TRIMESTRE	74.97	74.97	100%

NIVEL	INDICADOR			CANTIDAD PROGRAMADA	UNIDAD DE MEDIDA
COMPONENTES	PORCENTAJE DE AVANCE DE LAS PERSONAS QUE RECIBEN ASISTENCIA ALIMENTARIA			9600	porcentual
PP	ID INDICADOR	TRIMESTRE	META PROGRAMADA	META ALCANZADA	EFICACIA
E000002	9202	3ER TRIMESTRE	75.20	81	107.7%

NIVEL	INDICADOR			CANTIDAD PROGRAMADA	UNIDAD DE MEDIDA
ACTIVIDAD	PORCENTAJE DE AVANCE EN LA ELABORACION DE INFORMES			12	INFORMES
PP	ID INDICADOR	TRIMESTRE	META PROGRAMADA	META ALCANZADA	EFICACIA
E000002	955	3ER TRIMESTRE	75	74.97	100%

Evaluador: MMMV Coordinador: ALSH



## Evaluación Trimestral de Eficacia, Economía y Eficiencia

DIF-León

NIVEL	INDICADOR	CANTIDAD PROGRAMADA	UNIDAD DE MEDIDA
ACTIVIDAD	PORCENTAJE DE AVANCE EN LA IMPLEMENTACION DE TALLERES DE ORIENTACION ALIMENTARIA	550	TALLERES
	PP	ID	TRIMESTRE
	INDICADOR	META PROGRAMADA	META ALCANZADA
	E000002	960	3ER TRIMESTRE
		80.01	82.79
			103.5%

NIVEL	INDICADOR	CANTIDAD PROGRAMADA	UNIDAD DE MEDIDA
ACTIVIDAD	PORCENTAJE DE AVANCE EN LA INVITACION A INSTITUCIONES EDUCATIVAS A PARTICIPAR EN EL PROGRAMA	20	INVITACIONES
	PP	ID	TRIMESTRE
	INDICADOR	META PROGRAMADA	META ALCANZADA
	E000002	961	3ER TRIMESTRE
		80	80
			100%

NIVEL	INDICADOR	CANTIDAD PROGRAMADA	UNIDAD DE MEDIDA
ACTIVIDAD	PORCENTAJE DE AVANCE EN LA INTEGRACION DEL PADRON DE BENEFICIARIOS	1	PADRON
	PP	ID	TRIMESTRE
	INDICADOR	META PROGRAMADA	META ALCANZADA
	E000002	963	3ER TRIMESTRE
		100	0
			0%

NIVEL	INDICADOR	CANTIDAD PROGRAMADA	UNIDAD DE MEDIDA
COMPONENTES	PORCENTAJE DE AVANCE DE LAS NIÑAS Y NIÑOS ATENDIDOS EN ESTANCIAS INFANTILES	370	porcentual
	PP	ID	TRIMESTRE
	INDICADOR	META PROGRAMADA	META ALCANZADA
	E000002	9204	3ER TRIMESTRE
		95.25	106.48
			111.8%

NIVEL	INDICADOR	CANTIDAD PROGRAMADA	UNIDAD DE MEDIDA
ACTIVIDAD	PORCENTAJE DE AVANCE EN LAS SESIONES DE DE ATENCION NUTRICIONAL	600	SESIONES
	PP	ID	TRIMESTRE
	INDICADOR	META PROGRAMADA	META ALCANZADA
	E000002	972	3ER TRIMESTRE
		82.08	68.33
			83.2%

NIVEL	INDICADOR	CANTIDAD PROGRAMADA	UNIDAD DE MEDIDA
ACTIVIDAD	PORCENTAJE DE AVANCE EN SESIONES DE ATENCION PSICOLOGICA	190	SESIONES
	PP	ID	TRIMESTRE
	INDICADOR	META PROGRAMADA	META ALCANZADA
	E000002	973	3ER TRIMESTRE
		66.23	78.44
			118.4%

NIVEL	INDICADOR	CANTIDAD PROGRAMADA	UNIDAD DE MEDIDA
ACTIVIDAD	PORCENTAJE DE AVANCE EN LAS VALORACIONES MEDICAS	2080	VALORACIONES
	PP	ID	TRIMESTRE
	INDICADOR	META PROGRAMADA	META ALCANZADA
	E000002	974	3ER TRIMESTRE
		75.01	54.56
			72.7%

NIVEL	INDICADOR	CANTIDAD PROGRAMADA	UNIDAD DE MEDIDA
COMPONENTES	PORCENTAJE DE NIÑAS Y NIÑOS ATENDIDOS	2200	porcentual
	PP	ID	TRIMESTRE
	INDICADOR	META PROGRAMADA	META ALCANZADA
	E000002	9205	3ER TRIMESTRE
		99.73	133.32
			133.7%

NIVEL	INDICADOR	CANTIDAD PROGRAMADA	UNIDAD DE MEDIDA
ACTIVIDAD	PORCENTAJE DE AVANCE SE SESIONES DE ATENCION NUTRICIONAL	3168	SESIONES
	PP	ID	TRIMESTRE
	INDICADOR	META PROGRAMADA	META ALCANZADA
	E000002	978	3ER TRIMESTRE
		82.69	74.90
			90.6%

Evaluador: MMY

Coordinador: ASH

**Leon**  
cada vez mejor

Dirección de Evaluación del Sistema de Control Interno

Evaluación Trimestral de Eficacia, Economía y Eficiencia  
DIF-León

NIVEL	INDICADOR				CANTIDAD PROGRAMADA	UNIDAD DE MEDIDA
ACTIVIDAD	PORCENTAJE DE AVANCE EN SESIONES DE ATENCION PSICOLOGA DE NIÑAS Y NIÑOS				463	SESIONES
	PP	ID	TRIMESTRE	META PROGRAMADA	META ALCANZADA	EFICACIA
	E000002	979	3ER TRIMESTRE	75.01	49.67	66.2%

NIVEL	INDICADOR				CANTIDAD PROGRAMADA	UNIDAD DE MEDIDA
ACTIVIDAD	PORCENTAJE DE AVANCE DE VALORACIONES MEDICAS				2080	VALORACIONES
	PP	ID	TRIMESTRE	META PROGRAMADA	META ALCANZADA	EFICACIA
	E000002	980	3ER TRIMESTRE	74.99	61.26	81.7%

NIVEL	INDICADOR				CANTIDAD PROGRAMADA	UNIDAD DE MEDIDA
ACTIVIDAD	PORCENTAJE DE AVANCE EN ATENCION DE SOLICITUDES DE INSCRIPCION				100	BENEFICIARIOS
	PP	ID	TRIMESTRE	META PROGRAMADA	META ALCANZADA	EFICACIA
	E000002	981	3ER TRIMESTRE	900	96	10.7%

NIVEL	INDICADOR				CANTIDAD PROGRAMADA	UNIDAD DE MEDIDA
ACTIVIDAD	PORCENTAJE DE NIÑAS Y NIÑOS RECIBIDOS EN ESTANCIAS DE 1ER INFANCIA				100	BENEFICIARIOS
	PP	ID	TRIMESTRE	META PROGRAMADA	META ALCANZADA	EFICACIA
	E000002	982	3ER TRIMESTRE	900	96	10.7%

NIVEL	INDICADOR				CANTIDAD PROGRAMADA	UNIDAD DE MEDIDA
ACTIVIDAD	PORCENTAJE DE AVANCE EN LA RECEPCION DE SOLICITUDES DE INGRESO				11500	SOLICITUDES
	PP	ID	TRIMESTRE	META PROGRAMADA	META ALCANZADA	EFICACIA
	E000002	983	3ER TRIMESTRE	74.28	122.68	165.2%

NIVEL	INDICADOR				CANTIDAD PROGRAMADA	UNIDAD DE MEDIDA
ACTIVIDAD	PORCENTAJE DE AVANCE EN LA REALIZACION DE CONSULTAS MEDICAS				8800	CONSULTAS
	PP	ID	TRIMESTRE	META PROGRAMADA	META ALCANZADA	EFICACIA
	E000002	984	3ER TRIMESTRE	73.84	91.75	124.3%

NIVEL	INDICADOR				CANTIDAD PROGRAMADA	UNIDAD DE MEDIDA
ACTIVIDAD	PORCENTAJE DE AVANCE EN LA PRESTACION DE SERVICIOS DE ATENCION ESPECIALIZADA				41000	SESIONES
	PP	ID	TRIMESTRE	META PROGRAMADA	META ALCANZADA	EFICACIA
	E000002	985	3ER TRIMESTRE	74	79.74	107.8%

NIVEL	INDICADOR				CANTIDAD PROGRAMADA	UNIDAD DE MEDIDA
ACTIVIDAD	PORCENTAJE DE AVANCE EN EVALUACION DE HABILIDADES DE LAS PERSONAS CON DISCAPACIDAD				380	EVALUACIONES
	PP	ID	TRIMESTRE	META PROGRAMADA	META ALCANZADA	EFICACIA
	E000002	986	3ER TRIMESTRE	76.31	65.27	85.5%

NIVEL	INDICADOR				CANTIDAD PROGRAMADA	UNIDAD DE MEDIDA
ACTIVIDAD	PORCENTAJE DE AVANCE EN ELABORACION DE ESTUDIOS PSICODIAGNOSTICOS				160	ESTUDIOS
	PP	ID	TRIMESTRE	META PROGRAMADA	META ALCANZADA	EFICACIA
	E000002	987	3ER TRIMESTRE	75.64	232.52	307.4%

Evaluador: MMV

Coordinador: ALSH



Evaluación Trimestral de Eficacia, Economía y Eficiencia  
DIF-León

NIVEL	INDICADOR	CANTIDAD PROGRAMADA	UNIDAD DE MEDIDA
ACTIVIDAD	PORCENTAJE DE AVANCE EN LA VINCULACION CON INSTITUCIONES PUBLICAS O PRIVADAS PARA CANALIZACION	31	VINCULACIONES
	EFICACIA		
	E000002 988 3ER TRIMESTRE 80 59.90		74.9%

NIVEL	INDICADOR	CANTIDAD PROGRAMADA	UNIDAD DE MEDIDA
ACTIVIDAD	PORCENTAJE DE AVANCE DE LOS TALLERES DE SENSIBILIZACION	20	TALLERES
	EFICACIA		
	E000002 989 3ER TRIMESTRE 80 65.04		81.3%

NIVEL	INDICADOR	CANTIDAD PROGRAMADA	UNIDAD DE MEDIDA
COMPONENTES	PORCENTAJE DE AVANCE DE LA INCLUSION DE PERSONAS CON DISCAPACIDAD EN LA EDUCACION FORMAL	80	porcentual
	EFICACIA		
	E000002 9209 3ER TRIMESTRE 95 97.50		102.6%

NIVEL	INDICADOR	CANTIDAD PROGRAMADA	UNIDAD DE MEDIDA
ACTIVIDAD	PORCENTAJE DE AVANCE DE LA PRESTACION DE SERVICIOS DE TERAPIA DE LENGUAJE	2500	SESIONES
	EFICACIA		
	E000002 991 3ER TRIMESTRE 75 82.10		109.5%

NIVEL	INDICADOR	CANTIDAD PROGRAMADA	UNIDAD DE MEDIDA
ACTIVIDAD	PORCENTAJE DE AVANCE EN LA REALIZACION DE BAZARES PARA INCLUSION	3	BAZARES
	EFICACIA		
	E000002 993 3ER TRIMESTRE 66.66 166.65		250%

NIVEL	INDICADOR	CANTIDAD PROGRAMADA	UNIDAD DE MEDIDA
COMPONENTES	PORCENTAJE DE AVANCE EN LA IMPLEMENTACION DE CAMPAÑAS DE PREVENCION DE LA DISCAPACIDAD	12	porcentual
	EFICACIA		
	E000002 9211 3ER TRIMESTRE 75 33.32		44.4%

NIVEL	INDICADOR	CANTIDAD PROGRAMADA	UNIDAD DE MEDIDA
ACTIVIDAD	PORCENTAJE DE AVANCE DE LA CANALIZACION DE PERSONAS EN RIESGO DE DISCAPACIDAD	350	CANALIZACIONES
	EFICACIA		
	E000002 994 3ER TRIMESTRE 75 102.33		136.4%

NIVEL	INDICADOR	CANTIDAD PROGRAMADA	UNIDAD DE MEDIDA
COMPONENTES	PORCENTAJE DE EJECUCION	1	porcentual
	EFICACIA		
	E000002 9212 3ER TRIMESTRE 855 683.74		80%

NIVEL	INDICADOR	CANTIDAD PROGRAMADA	UNIDAD DE MEDIDA
ACTIVIDAD	PORCENTAJE DE AVANCE EN LA ELABORACION DE DISTINTIVOS PARA EL USO DE ESPACIOS ESPECIALES	450	DISTINTIVOS
	EFICACIA		
	E000002 995 3ER TRIMESTRE 60 88.44		147.4%

Evaluador: MMYV Coordinador: ANSH



Evaluación Trimestral de Eficacia, Economía y Eficiencia  
DIF-León

NIVEL	INDICADOR	CANTIDAD PROGRAMADA	UNIDAD DE MEDIDA
ACTIVIDAD	PORCENTAJE DE ATENCIÓN PARA ELABORACION DE CONSTANCIAS	100	CONSTANCIAS
PP	ID INDICADOR	TRIMESTRE	META PROGRAMADA
			META ALCANZADA
			EFICACIA
E000002	997	3ER TRIMESTRE	900
			900
			100%

NIVEL	INDICADOR	CANTIDAD PROGRAMADA	UNIDAD DE MEDIDA
ACTIVIDAD	PORCENTAJE DE AVANCE EN LA DIFUSION Y PROMOCION DE SERVICIOS	50	ACCIONES
PP	ID INDICADOR	TRIMESTRE	META PROGRAMADA
			META ALCANZADA
			EFICACIA
E000002	998	3ER TRIMESTRE	76
			80
			105.3%

NIVEL	INDICADOR	CANTIDAD PROGRAMADA	UNIDAD DE MEDIDA
ACTIVIDAD	PORCENTAJE DE AVANCE DE LA ATENCION DE ADULTOS MAYORES EN CENTROS GERONTOLOGICOS	270	ATENCIONES
PP	ID INDICADOR	TRIMESTRE	META PROGRAMADA
			META ALCANZADA
			EFICACIA
E000002	999	3ER TRIMESTRE	75.93
			61.50
			81%

NIVEL	INDICADOR	CANTIDAD PROGRAMADA	UNIDAD DE MEDIDA
ACTIVIDAD	PORCENTAJE DE AVANCE DE ATENCION DE ADULTOS MAYORES EN COMUNIDADES RURALES	500	BENEFICIARIOS
PP	ID INDICADOR	TRIMESTRE	META PROGRAMADA
			META ALCANZADA
			EFICACIA
E000002	1000	3ER TRIMESTRE	71
			43.04
			60.6%

NIVEL	INDICADOR	CANTIDAD PROGRAMADA	UNIDAD DE MEDIDA
ACTIVIDAD	PORCENTAJE DE AVANCE DE LA ATENCION PSICOLOGICA INDIVIDUAL	325	SESIONES
PP	ID INDICADOR	TRIMESTRE	META PROGRAMADA
			META ALCANZADA
			EFICACIA
E000002	1001	3ER TRIMESTRE	72.31
			82.47
			114.1%

NIVEL	INDICADOR	CANTIDAD PROGRAMADA	UNIDAD DE MEDIDA
ACTIVIDAD	PORCENTAJE DE AVANCE DE LA ATENCION PSICOLOGICA GRUPAL DE ADULTOS MAYORES	40	SESIONES
PP	ID INDICADOR	TRIMESTRE	META PROGRAMADA
			META ALCANZADA
			EFICACIA
E000002	1002	3ER TRIMESTRE	75
			97.50
			130%

NIVEL	INDICADOR	CANTIDAD PROGRAMADA	UNIDAD DE MEDIDA
ACTIVIDAD	PORCENTAJE DE AVANCE DE LAS ORIENTACIONES EN MATERIA DE DERECHOS HUMANOS DE ADULTOS MAYORES	48	ORIENTACIONES
PP	ID INDICADOR	TRIMESTRE	META PROGRAMADA
			META ALCANZADA
			EFICACIA
E000002	1003	3ER TRIMESTRE	75
			81.26
			108.3%

NIVEL	INDICADOR	CANTIDAD PROGRAMADA	UNIDAD DE MEDIDA
COMPONENTES	PORCENTAJE DE PERSONAS ADULTAS MAYORES CAPACITADAS	30	porcentual
PP	ID INDICADOR	TRIMESTRE	META PROGRAMADA
			META ALCANZADA
			EFICACIA
E000002	9214	3ER TRIMESTRE	270
			147.70
			54.7%

NIVEL	INDICADOR	CANTIDAD PROGRAMADA	UNIDAD DE MEDIDA
ACTIVIDAD	PORCENTAJE DE AVANCE EN IMPLEMENTACION DE TALLERES PRODUCTIVOS	230	BENEFICIARIOS
PP	ID INDICADOR	TRIMESTRE	META PROGRAMADA
			META ALCANZADA
			EFICACIA
E000002	1004	3ER TRIMESTRE	78.25
			79.14
			101.1%

Evaluador: MMY

Coordinador: AFSH



## Evaluación Trimestral de Eficacia, Economía y Eficiencia

DIF-León

NIVEL	INDICADOR	CANTIDAD PROGRAMADA	UNIDAD DE MEDIDA
ACTIVIDAD	PORCENTAJE DE PERSONAS ADULTAS MAYORES CANALIZADAS	100	CANALIZACIONES
	INDICADOR	META PROGRAMADA	META ALCANZADA
E000002	1005	900	600
	3ER TRIMESTRE		66.7%

NIVEL	INDICADOR	CANTIDAD PROGRAMADA	UNIDAD DE MEDIDA
COMPONENTES	PORCENTAJE DE PERSONAS ADULTAS MAYORES EN SITUACION DE RIESGO ATENDIDAS	1	porcentual
	INDICADOR	META PROGRAMADA	META ALCANZADA
E000002	9215	900	900
	3ER TRIMESTRE		100%

NIVEL	INDICADOR	CANTIDAD PROGRAMADA	UNIDAD DE MEDIDA
ACTIVIDAD	PORCENTAJE DE SEGUIMIENTO A REPORTES	75	REPORTES
	INDICADOR	META PROGRAMADA	META ALCANZADA
E000002	1006	675	725.56
	3ER TRIMESTRE		107.5%

NIVEL	INDICADOR	CANTIDAD PROGRAMADA	UNIDAD DE MEDIDA
ACTIVIDAD	PORCENTAJE DE AVANCE DE ENTREGA DE APOYOS A AC	7	APOYOS
	INDICADOR	META PROGRAMADA	META ALCANZADA
E000002	1007	75	39.27
	3ER TRIMESTRE		52.4%

NIVEL	INDICADOR	CANTIDAD PROGRAMADA	UNIDAD DE MEDIDA
COMPONENTES	PORCENTAJE DE AVANCE EN LA ATENCIÓN A LAS PERSONAS EN SITUACION DE VULNERABILIDAD	11200	porcentual
	INDICADOR	META PROGRAMADA	META ALCANZADA
E000002	9216	75	78.25
	3ER TRIMESTRE		104.3%

NIVEL	INDICADOR	CANTIDAD PROGRAMADA	UNIDAD DE MEDIDA
ACTIVIDAD	PORCENTAJE DE AVANCE EN LA ELABORACION DE ESTUDIOS SOCIOECONOMICOS	2200	ESTUDIOS
	INDICADOR	META PROGRAMADA	META ALCANZADA
E000002	1008	84.16	142.81
	3ER TRIMESTRE		169.7%

NIVEL	INDICADOR	CANTIDAD PROGRAMADA	UNIDAD DE MEDIDA
ACTIVIDAD	PORCENTAJE DE AVANCE EN REALIZACION DE INVESTIGACIONES SOCIALES	1900	INVESTIGACIONES
	INDICADOR	META PROGRAMADA	META ALCANZADA
E000002	1009	74.79	117.95
	3ER TRIMESTRE		157.7%

NIVEL	INDICADOR	CANTIDAD PROGRAMADA	UNIDAD DE MEDIDA
ACTIVIDAD	PORCENTAJE DE AVANCE ENTREGA DE APOYOS ASISTENCIA SOCIAL	1800	APOYOS
	INDICADOR	META PROGRAMADA	META ALCANZADA
E000002	1010	74.17	76.43
	3ER TRIMESTRE		103%

NIVEL	INDICADOR	CANTIDAD PROGRAMADA	UNIDAD DE MEDIDA
ACTIVIDAD	PORCENTAJE DE AVANCE DE ENTREGA DE APOYOS A AC	4	APOYOS
	INDICADOR	META PROGRAMADA	META ALCANZADA
E000002	1011	75	50
	3ER TRIMESTRE		66.7%

Evaluador: MMMV Coordinador: ALSH

**León**  
cada vez mejor

Evaluación Trimestral de Eficacia, Economía y Eficiencia  
DIF-León

NIVEL	INDICADOR	CANTIDAD PROGRAMADA	UNIDAD DE MEDIDA
COMPONENTES	PORCENTAJE DE AVANCE DEL RESGUARDO DE PERSONAS EN SITUACION DE INDIGENCIA	250	porcentual
	PP	ID	TRIMESTRE
	E000002	9217	3ER TRIMESTRE
		META PROGRAMADA	META ALCANZADA
		50	200
			EFICACIA
			400%
NIVEL	INDICADOR	CANTIDAD PROGRAMADA	UNIDAD DE MEDIDA
ACTIVIDAD	PORCENTAJE DE AVANCE EN LA REVISION DE INSTALACIONES DE ALBERGUE	12	REPORTE
	PP	ID	TRIMESTRE
	E000002	1012	3ER TRIMESTRE
		META PROGRAMADA	META ALCANZADA
		900	74.97
			EFICACIA
			8.3%
NIVEL	INDICADOR	CANTIDAD PROGRAMADA	UNIDAD DE MEDIDA
ACTIVIDAD	PORCENTAJE DE ELABORACION DE FICHAS DE REGISTRO Y VALORACION MEDICA	250	INGRESOS
	PP	ID	TRIMESTRE
	E000002	1013	3ER TRIMESTRE
		META PROGRAMADA	META ALCANZADA
		900	200
			EFICACIA
			22.2%
NIVEL	INDICADOR	CANTIDAD PROGRAMADA	UNIDAD DE MEDIDA
ACTIVIDAD	PORCENTAJE DE AVANCE EN LA FACILITACION DE INSUMOS PARA USUARIOS	3500	PAQUETES
	PP	ID	TRIMESTRE
	E000002	1014	3ER TRIMESTRE
		META PROGRAMADA	META ALCANZADA
		900	200
			EFICACIA
			22.2%

Evaluador: MMMV

Coordinador: ALSH

