

León, Gto., a 02 de diciembre de 2019  
Oficio no. **CM/DESCI/1054/2019**  
Asunto: **Evaluación Trimestral de Eficacia, Economía y Eficiencia**

**Arq. José Alberto de Jesús Quiroz Barroso**  
**Director General del Fideicomiso de Obras por Cooperación**  
**Presente**

El **Sistema de Evaluación del Desempeño (SED)** es una de las herramientas utilizadas para mejorar el funcionamiento de la administración y las políticas públicas, cuya finalidad es la de realizar el seguimiento y la evaluación de los programas presupuestarios municipales, para otorgar información fundamental en la determinación del impacto que tienen los recursos públicos en el beneficio social.

En este marco, a través del presente me permito enviarle los resultados de la **Evaluación Trimestral de Eficacia, Economía y Eficiencia en el Logro de Objetivos y Metas**, correspondiente al trimestre **julio-septiembre 2019**, de la que se desprenden observaciones y sus correspondientes Aspectos Susceptibles de Mejora, los cuales deberán ser atendidos informando a este Órgano de Control en un plazo de **5 días hábiles** posteriores a la recepción del presente la justificación de las observaciones señaladas en el informe, así como las acciones que implementará para solventarlas

Lo anterior de conformidad a lo establecido en el artículo 134 de la Constitución Política de los Estados Unidos Mexicanos, los artículos 55, 61, 62, 64, 79 y 8º de la Ley General de Contabilidad; 73, 102 septies y 102 octies de la Ley para el Ejercicio y Control de los Recursos Públicos para el Estado de Guanajuato; 131 y 139 fracciones III y XXI de la Ley Orgánica Municipal y 77 fracciones II y IV del Reglamento Interior de la Administración Pública Municipal de León, Guanajuato.

Agradeciendo sus atenciones al presente, quedo de usted.

**Atentamente**  
**"El trabajo todo lo vence"**  
**"2019, Año del Caudillo del Sur, Emiliano Zapata"**



**Lic. Leopoldo Edgardo Jiménez Soto**  
Contralor Municipal  
LEÓN, GTO.

Cc.p. Lic. Héctor Germán René López Santillana.- Presidente Municipal. Para su conocimiento.  
Ma. Esther Hernández Becerra.- Directora de Evaluación del Sistema de Control Interno. Para seguimiento.

**Contraloría**  
Municipal

MEHB/ALSH

# León

GOBIERNO MUNICIPAL

León, Gto., a 02 de diciembre de 2019

Oficio no. **CM/DESCI/1054/2019**

Asunto: **Evaluación Trimestral de Eficacia, Economía y Eficiencia**

**Arq. José Alberto de Jesús Quiroz Barroso**  
**Director General del Fideicomiso de Obras por Cooperación**  
**Presente**

El **Sistema de Evaluación del Desempeño (SED)** es una de las herramientas utilizadas para mejorar el funcionamiento de la administración y las políticas públicas, cuya finalidad es la de realizar el seguimiento y la evaluación de los programas presupuestarios municipales, para otorgar información fundamental en la determinación del impacto que tienen los recursos públicos en el beneficio social.

En este marco, a través del presente me permito enviarle los resultados de la **Evaluación Trimestral de Eficacia, Economía y Eficiencia en el Logro de Objetivos y Metas**, correspondiente al trimestre **julio-septiembre 2019**, de la que se desprenden observaciones y sus correspondientes Aspectos Susceptibles de Mejora, los cuales deberán ser atendidos informando a este Órgano de Control en un plazo de **5 días hábiles** posteriores a la recepción del presente la justificación de las observaciones señaladas en el informe, así como las acciones que implementará para solventarlas

Lo anterior de conformidad a lo establecido en el artículo 134 de la Constitución Política de los Estados Unidos Mexicanos, los artículos 55, 61, 62, 64, 79 y 8º de la Ley General de Contabilidad; 73, 102 septies y 102 octies de la Ley para el Ejercicio y Control de los Recursos Públicos para el Estado de Guanajuato; 131 y 139 fracciones III y XXI de la Ley Orgánica Municipal y 77 fracciones II y IV del Reglamento Interior de la Administración Pública Municipal de León, Guanajuato.

Agradeciendo sus atenciones al presente, quedo de usted.

**Atentamente**  
**“El trabajo todo lo vence”**  
**“2019, Año del Caudillo del Sur, Emiliano Zapata”**

  
**Lic. Leopoldo Edgardo Jiménez Soto**  
Contralor Municipal

C.c.p. Lic. Héctor Germán René López Santillana.- Presidente Municipal. Para su conocimiento.

Ma. Esther Hernández Becerra.- Directora de Evaluación del Sistema de Control Interno. Para seguimiento.

**Contraloría**  
Municipal

MEHB/ALSH

[www.leon.gob.mx](http://www.leon.gob.mx)

# León

GOBIERNO MUNICIPAL

## Evaluación Trimestral (Eficacia, Economía y Eficiencia)

Trimestre  
Julio - septiembre 2019

**Dependencia/Entidad Evaluada:**  
**Fideicomiso de Obras por Cooperación**

León  
cada vez mejor

Dirección de Evaluación del Sistema de Control Interno

## 1. Descripción

**El Sistema de Evaluación del Desempeño (SED)** es el conjunto de elementos metodológicos que permiten realizar una valoración objetiva del desempeño de los programas, bajo los principios de verificación del grado de cumplimiento de metas y objetivos, con base en indicadores estratégicos y de gestión que permitan conocer el impacto social y valor público de los programas y de los proyectos.

La Evaluación Trimestral de Resultados es una de las evaluaciones consideradas dentro del **Programa Anual de Evaluación del Desempeño 2019** emitido por la Contraloría Municipal y se apegan a lo establecido en los “Lineamientos para la Evaluación del Desempeño de los Programas Presupuestarios de la Administración Pública del Municipio de León” emitidos y publicados por este Órgano de Control.

## 2. Objetivo

*“Verificar de forma trimestral el grado de Eficacia, Economía y Eficiencia en el ejercicio de los recursos públicos por parte de las dependencias, entidades y organismos autónomos de la Administración Pública Municipal de León, Guanajuato”.*

## 3. Fundamento Legal

- Artículo 134, de la Constitución Política de los Estados Unidos Mexicanos
- Artículo 7 de la Ley de Presupuesto de Egresos de la Federación.
- Artículo Décimo Transitorio de la Ley de Ingresos de la Federación.
- Artículos 17 y 21 de la Ley de Disciplina Financiera de las Entidades Federativas y los Municipios
- Artículos 4, 54, 61, 62, 64, 79 y 80 de la Ley General de Contabilidad Gubernamental.
- Artículos 85, 110, 114 y 115 de la Ley Federal de Presupuesto y Responsabilidad Hacendaria
- Artículos 73, 102 sexies, 102 septies y 102 octies de la Ley para el Ejercicio y Control de los Recursos Públicos para el Estado de Guanajuato.
- Artículos 7, fracciones V y VI y 10 fracción I, de la Ley de Responsabilidades Administrativas para el Estado de Guanajuato.
- Artículos 131 y 139 de la Ley Orgánica Municipal.
- Artículos 71 y 77 del Reglamento Interior de la Administración Pública Municipal.
- Lineamientos para la Evaluación del Desempeño de los Programas Presupuestarios de la Administración Pública del Municipio de León.
- Programa Anual de Evaluación del Desempeño 2019.
- Metodología para la evaluación de Eficacia, Economía y Eficiencia, en el cumplimiento de metas de la Administración Pública del Municipio de León Gto. 2018.

Evaluador: JRHL      Coordinador: ASH



#### 4. Metodología

##### I. Indicadores del Desempeño

**Eficacia:** mide el grado del cumplimiento de los objetivos establecidos, es decir, dan evidencia sobre el grado en que se están alcanzando los objetivos descritos. Se calcula de forma trimestral de acuerdo a la siguiente fórmula:

$$Eficacia = \frac{Metas\ Alcanzadas}{Metas\ Programadas} \times 100$$

Para la valoración del cumplimiento de las metas se establecen los siguientes parámetros:

##### Parámetros de valoración del Indicador de Eficacia

| Adecuado       | Atención Operacional | Deficiente     |
|----------------|----------------------|----------------|
| Eficacia > 85% | 85% > Eficacia > 70% | Eficacia < 70% |

**Economía:** mide la capacidad del ente para administrar, generar o movilizar de manera adecuada los recursos financieros que le fueron autorizados para la ejecución de programas. Se calcula de forma trimestral de acuerdo a la siguiente fórmula:

$$Economía = \frac{Presupuesto\ Ejercido}{Presupuesto\ Modificado} \times 100$$

Para la valoración de la economía se establecen los siguientes parámetros:

##### Parámetros de valoración del Indicador de Economía

| Adecuado       | Atención Operacional | Deficiente     |
|----------------|----------------------|----------------|
| Economía > 95% | 95% > Economía > 85% | Economía < 85% |

**Eficiencia:** mide la relación entre el logro de los objetivos del programa y los recursos utilizados para su cumplimiento. Se calcula de acuerdo a la siguiente fórmula:

$$Eficiencia = \frac{Eficacia}{Economía} \times 100$$

Evaluador: JRHL      Coordinador: ASH

**Leon**  
cada vez mejor

La valoración de este indicador es más compleja, ya que el mismo presenta diferentes interpretaciones, como se muestra en la siguiente tabla de parámetros:

| Calificación                | Parámetro   | Requisitos                                     |
|-----------------------------|---|--|
| <b>Adecuado</b>             | 125% > Eficiencia > 85%   | 120% > Eficacia > 85%<br>100% > Economía > 95% |
| <b>Atención Operacional</b> | 100% > Eficiencia > 70%   | 85% > Eficacia > 70%<br>95% > Economía > 85%   |
| <b>Deficiente</b>           | Cualquier resultado que surja por no cumplir con los requisitos establecidos. | 120% < Eficacia < 70%<br>Economía < 85%        |

### Índice Municipal de Cumplimiento de Metas y Ejercicio Presupuestal (IMCUMEP)

Mide tanto el grado de cumplimiento de los indicadores asociados a la precisión con la que se plantearon las metas, así como la eficacia en el ejercicio del presupuesto programado respecto al periodo evaluado.

El IMCUMEP se compone de dos indicadores ponderados: Eficacia con el 70% y Economía con el 30%:

$$IMCUMEP = Eficacia * (0.7) + Economía * (0.3)$$

Por último, para la valoración del IMCUMEP se establecen los siguientes parámetros:

#### Parámetros de valoración del Indicador de Economía

| Adecuado      | Atención Operacional | Deficiente     |
|---------------|----------------------|----------------|
| IMCUMEP > 0.9 | 0.9 > IMCUMEP > 0.80 | IMCUMEP < 0.80 |

## II. Momentos Contables del Presupuesto de Egresos

**Gasto Modificado:** Se refiere al momento contable que refleja la asignación presupuestaria que resulta de incorporar, en su caso, las adecuaciones presupuestarias al presupuesto aprobado.

**Gasto Comprometido:** Es el momento contable que refleja la aprobación por autoridad competente de un acto administrativo, u otro instrumento jurídico que formaliza una relación jurídica con terceros para la adquisición de bienes y servicios o ejecución de obras.

**Gasto Devengado:** Es el momento contable que refleja el reconocimiento de una obligación de pago a favor de terceros por la recepción de conformidad de bienes, servicios y obras oportunamente contratados; así como de las obligaciones que derivan de tratados, leyes, decretos, resoluciones y sentencias definitivas.

**Gasto Ejercido:** Es el momento contable que refleja la emisión de una cuenta por liquidar certificada o documento equivalente debidamente aprobado por la autoridad competente.

Evaluador: JRHL

Coordinador: ASH

**Leon**  
cada vez mejor

### III. Notas Metodológicas

- a) El porcentaje es un símbolo matemático, que representa una cantidad dada como una fracción en 100 partes iguales, también se le llama comúnmente tanto por ciento, donde por ciento significa «de cada cien unidades. Por lo anterior, y a efecto de poder contar con información estadística confiable, en aquellos indicadores cuyo resultado por fórmula sea superior al estadísticamente permitido, se ajustaran automáticamente al 100%.
- b) Posterior al cálculo de la Eficacia, se procede a una normalización de la información conforme a lo siguiente:
- Los indicadores que presentan un resultado con valores superiores a 0% y menores a 120% durante el periodo evaluado, no tienen penalización y se mantiene su resultado.
  - Los indicadores con resultado superior a 120% se normaliza su resultado a 100% y se aplica una penalización conforme a la siguiente tabla:

| Rango | Cumplimiento  | Penalización<br>(puntos porcentuales) |
|-------|---------------|---------------------------------------|
| 1     | 0% a 120%     | 0                                     |
| 2     | 120.1% a 140% | -3                                    |
| 3     | 140.1% a 160% | -6                                    |
| 4     | 160.1% a 180% | -9                                    |
| 5     | 180.1% a 200% | -12                                   |
| 6     | 200.1% a 220% | -15                                   |
| 7     | 220.1% a 240% | -18                                   |
| 8     | 240.1% a 260% | -21                                   |
| 9     | 260.1% a 280% | -24                                   |
| 10    | 280.1% a 300% | -27                                   |
| 11    | Más de 300%   | -30                                   |

- c) Debido a que el presupuesto de Gasto corriente para el presente ejercicio no fue calendarizado de forma mensual, se excluyen del presente análisis las observaciones derivadas del subejercicio para este rubro de gasto.

Evaluador: JRHL      Coordinador: ALSH

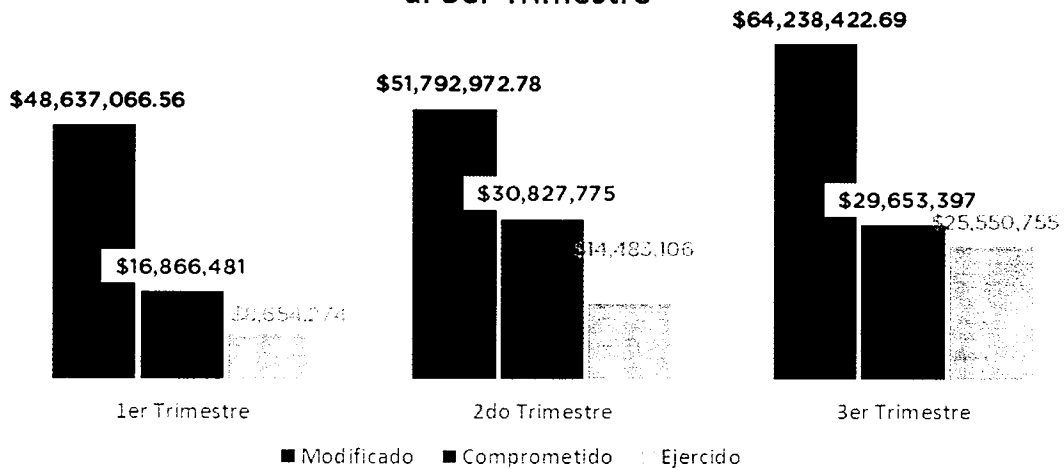


**5. Resultados**

A continuación, se presentan los resultados obtenidos, considerando únicamente la información de los **programas presupuestarios que cuentan con presupuesto y metas asignadas para el Trimestre Julio - Septiembre 2019.**

El presente análisis, se hizo utilizando la información extraída del SISPB con corte al día 09 de octubre de 2019, la cual es utilizada para la elaboración de los Reportes de Cuenta Pública elaborados por la Tesorería Municipal; por su parte, el ente evaluado proporcionó mediante oficio FIDOC/SDA/1687/19 la información correspondiente al trimestre julio-septiembre.

**Avance Presupuestal de FIDOC  
al 3er Trimestre**




Fuente: Elaborado por DESCi con datos extraídos de SISPB con corte al 09 de octubre de 2019.

Evaluador: JRHL Coordinador: ALSH



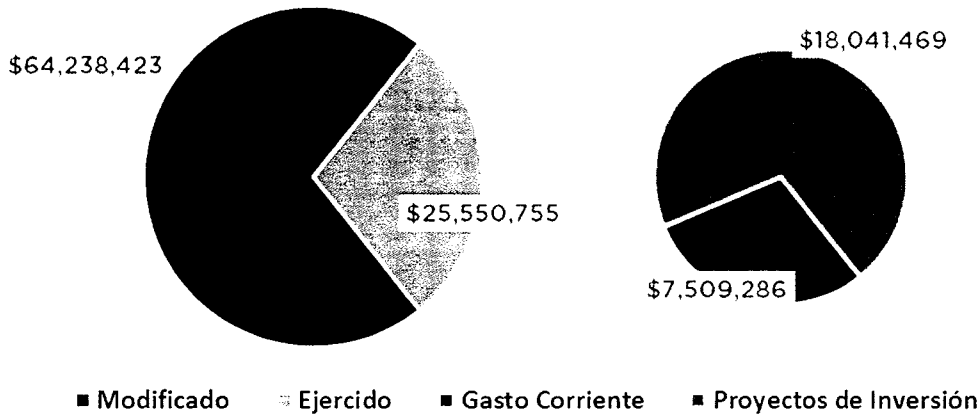


### Distribución del Presupuesto de FIDOC al 3er Trimestre



Fuente: Elaborado por DESCi con datos extraídos de SISPBR con corte al 09 de octubre de 2019.

### Distribución del Presupuesto Ejercido

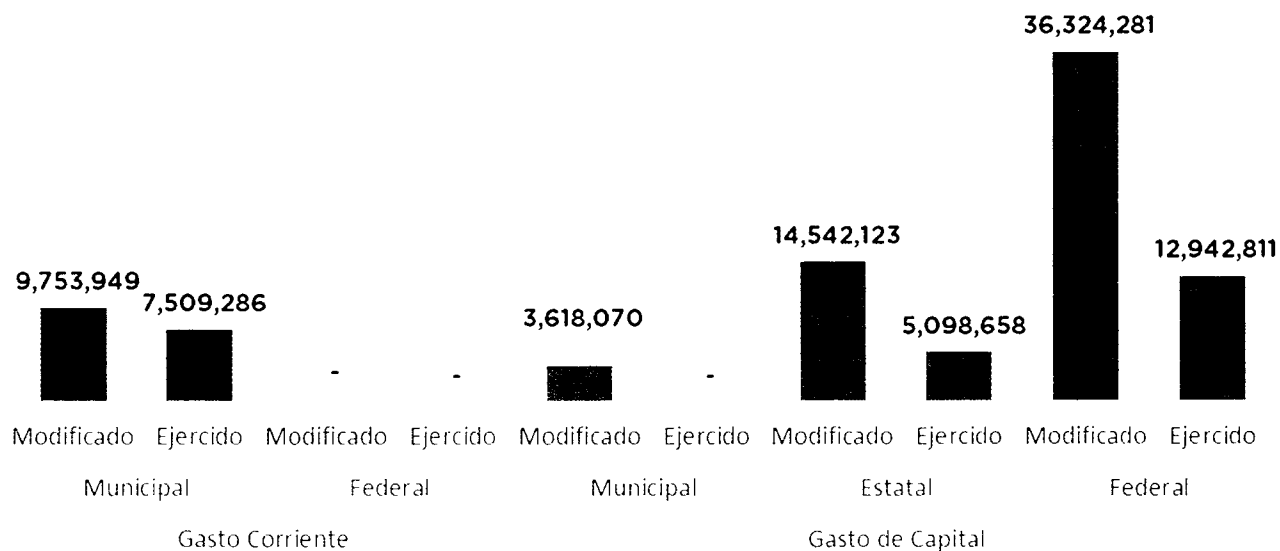


Fuente: Elaborado por DESCi con datos extraídos de SISPBR con corte al 09 de octubre de 2019.

Evaluador: JRHL    Coordinador: ALSH

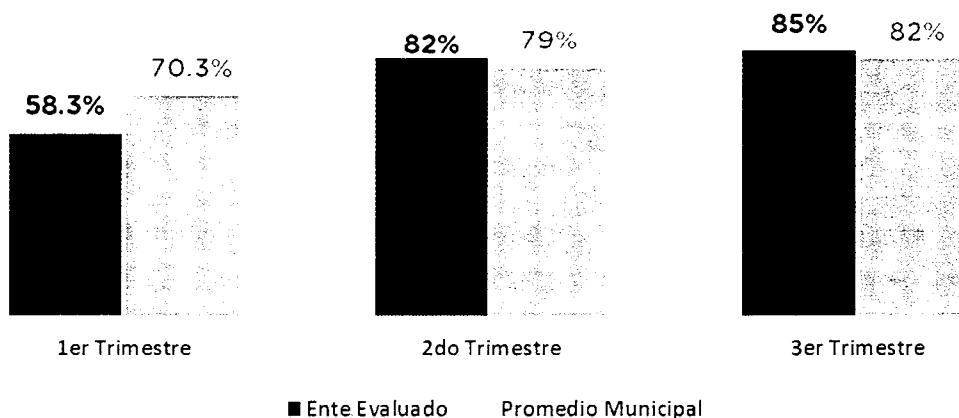


### Presupuesto ejercido al tercer trimestre 2019, por fuente de financiamiento de FIDOC



Fuente: Elaborado por DESCI con datos extraídos de SISPB con corte al 09 de octubre de 2019.

### Eficacia de FIDOC al 3er Trimestre

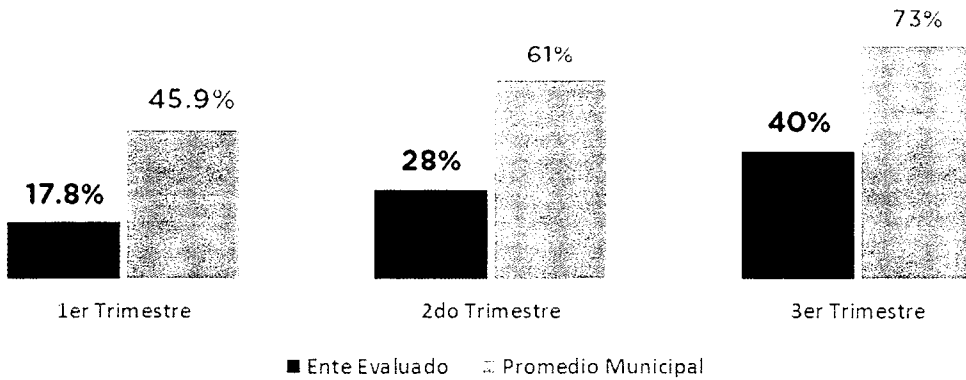


Fuente: Elaborado por DESCI con datos extraídos de SISPB con corte al 09 de octubre de 2019.

Evaluador: JRHL    Coordinador: ALSH

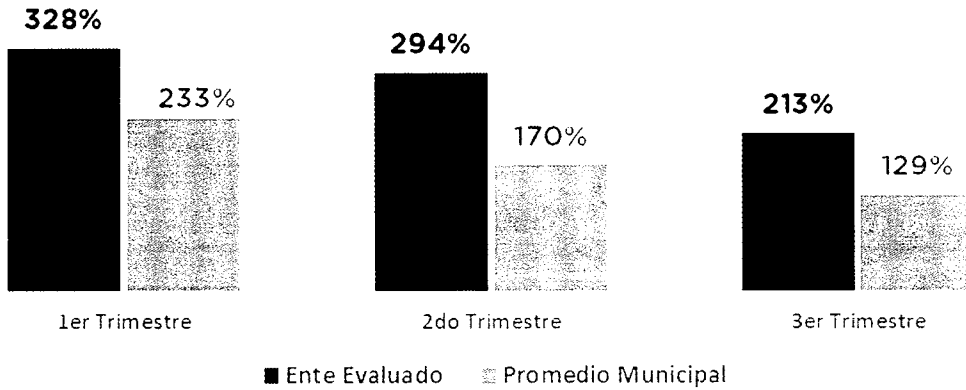


### Economía de FIDOC al 3er Trimestre



Fuente: Elaborado por DESCI con datos extraídos de SISPB con corte al 09 de octubre de 2019.

### Eficiencia de FIDOC al 3er Trimestre

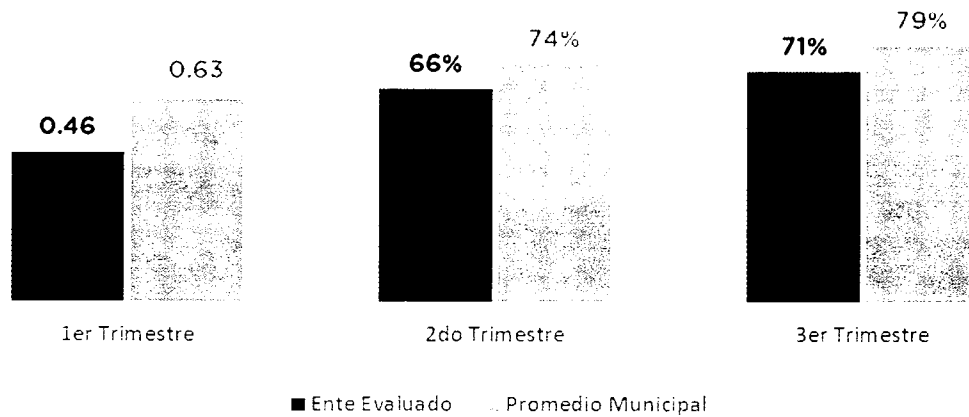


Fuente: Elaborado por DESCI con datos extraídos de SISPB con corte al 09 de octubre de 2019.

Evaluador: JRHL      Coordinador: ALSH

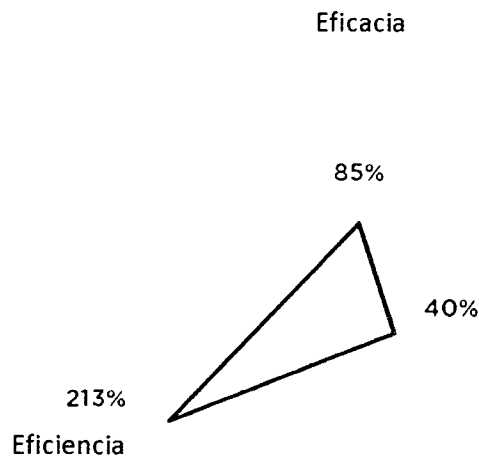


### Índice Municipal de Cumplimiento de Metas y Ejercicio Presupuestal (IMCUMEP)



Fuente: Elaborado por DESCÍ con datos extraídos de SISPB con corte al 09 de octubre de 2019.

### Resultados Generales de FIDOC



| Economía             |   |
|----------------------|---|
| Semáforo             | Parámetro                               |
| Adecuado             | Superior o igual a 90%                  |
| Atención Operacional | Superior o igual a 80% e inferior a 90% |
| Deficiente           | Inferior a 80%                          |

Fuente: Elaborado por DESCÍ con datos extraídos de SISPB con corte al 09 de octubre de 2019.

Evaluador: JRHL      Coordinador: ALSH



De donde se desprenden las siguientes observaciones y aspecto susceptible de mejora:

**Observación 1:** El ente evaluado presenta un avance en el logro de objetivos y metas del **85%** respecto a lo programado; particularmente, existe **un (1)** indicador que presenta un **avance inferior al ochenta por ciento** con respecto a sus metas programadas al cierre del tercer trimestre; Además, **existen dos (2)** indicadores que presentan un avance superior al **120%** (ver fichas de monitoreo por programa).

| ID Programa | ID Indicador | Indicador  | Avance 3° T |
|-------------|--------------|--|-------------|
| 100213      | 1818         | PORCENTAJE DE AVANCE DE PAGOS DE REFRENDOS DE EJERCICIOS ANTERIORES  | 58%         |
| E000002     | 739          | PORCENTAJE DE ASAMBLEAS REALIZADAS PARA GENERAR LA PARTICIPACION SOCIAL EN LA PAVIMENTACION DE CALLES.                 | 139%        |
| 100213      | 1924         | PORCENTAJE DE CONTRATACION DE OBRAS DE PAVIMENTACION DE 5 DIFERENTES TRAMOS DE CALLES EN LA CIUDAD CON RECURSO FEDERAL | 800%        |

**Observación 2:** El ente evaluado presenta un avance del **40%** respecto al ejercicio de los recursos presupuestales programados para el tercer trimestre del 2019, lo que representa un no ejercicio de **60%** de los recursos calendarizados en el presente trimestre, particularmente para el siguiente programa (ver fichas de monitoreo por programa para mayor detalle):

| UR   | No. Programa | Programa         | Presupuesto modificado | Presupuesto Ejercido |       |
|------|--------------|------------------|------------------------|----------------------|-------|
| 5051 | 100213       | MUÉVETE POR LEÓN | \$54,484,473.92        | \$18,041,468.91      | 33.1% |

**Aspecto Susceptible de Mejora 1:** Se solicita al ente evaluado informe a este Órgano de Control las razones por las cuales no alcanzó las metas programadas en los indicadores cuyo avance fue menor al **80%**.

**Aspecto Susceptible de Mejora 2:** El ente evaluado deberá informar de manera detallada a este Órgano de Control las razones por las cuales no se ejerció el recurso asignado en el periodo establecido, para cada uno de los programas señalados en el anexo 1.

Evaluador: JRHL  
Coordinador: ALSH



## 6. Seguimiento

El Sistema de Evaluación del Desempeño Municipal, es un conjunto de herramientas metodológicas orientadas a mejorar el funcionamiento de la administración y las políticas públicas. Su finalidad es realizar el seguimiento y evaluación de los programas presupuestarios del municipio, para otorgar información fundamental en la determinación del impacto que tienen los recursos públicos en el beneficio social.

En el ejercicio de sus atribuciones la Contraloría Municipal, implementa la "Evaluación Trimestral de Resultados", la cual forma parte de su **Programa Anual de Evaluación del Desempeño 2019**, orientada a identificar los aspectos susceptibles de mejora de las dependencias y entidades de la administración pública municipal que contribuyan a impulsar una verdadera Gestión para Resultados (GpR).

La evaluación en la gestión pública implica proporcionar información acerca del desempeño de los programas presupuestarios de las dependencias centralizadas, paramunicipales y organismos autónomos, para identificar las diferencias entre el desempeño real y el esperado, así como su aportación para resolver los problemas que aquejan a la sociedad. Con lo anterior, se obtienen las herramientas e instrumentos necesarios para la mejora continua del quehacer público, obteniendo como resultado una adecuada asignación y aplicación de los recursos, creando el valor público por parte del gobierno.

Así pues, esta medición de la evaluación del desempeño tiene dos aspectos principales:

- i. El proceso de toma de decisiones, que es la evaluación que apoya a la reestructuración de problemas y a la formulación de nuevos programas o la reformulación en su caso, de aquellos que no estén cumpliendo sus objetivos, y
- ii. El aprendizaje organizacional, es la retroalimentación a los responsables de los programas presupuestarios con información sobre lo que se hace, cómo se está haciendo, si se está respondiendo a los beneficiarios y qué variables externas están incidiendo en el programa.

En este sentido, la Evaluación Trimestral de Eficacia, Economía y Eficiencia tiene como objetivo fundamental el brindar seguimiento oportuno al ejercicio de los recursos públicos y avance en el logro de objetivos y metas, brindando al Evaluado información oportuna y objetiva que coadyuve a evitar, por una parte, la presencia de subejercicios al término del año fiscal y por otra el no cumplimiento de las metas y objetivos planteados.

**Atentamente**

León, Guanajuato a 29 de noviembre de 2019  
El trabajo todo lo vence  
"2019, Año del Caudillo del Sur, Emiliano Zapata"

  
Lic. Leopoldo Edgardo Jiménez Soto  
Contralor Municipal

Evaluator: JRHL    Coordinador: ACSH

**Leon**  
cada vez mejor

**ANEXO 1. FICHAS DE MONITOREO POR PROGRAMA PRESUPUESTARIO**

| FICHA MONITOREO PER TRIMESTRE 2019 |   |                |          |
|------------------------------------|---|----------------|----------|
| IDENTIFICACION DEL PROGRAMA        |   |                |          |
| Nombre del Programa                | PRESTACION DE SERVICIOS PUBLICOS FUNCIONES DE DESARROLLO SOCIAL |                |          |
| Unidad Responsable                 | FIDOC   |                |          |
| Clave del Proyecto                 | E000002   |                |          |
| Nodo                               | EJE 2. INCLUSIÓN AL DESARROLLO                                  |                |          |
| Estrategia                         | 2.3.1 BIENESTAR SOCIAL EN LA PERIFERIA DE LA CIUDAD             |                |          |
| Programa Estratégico               | 2.3 Desarrollo de oportunidades                                 |                |          |
| Clasificación Económica            | Gasto Corriente   |                |          |
| Tipo de Financiamiento             | Municipal (100%)  |                |          |
| AVANCE PRESUPUESTARIO              |   |                |          |
|                                    | MODIFICADO  | EJERCIDO       | ECONOMIA |
| 3er Trimestre                      | \$9,753,948.77  | \$7,509,286.41 | 77.0%    |
| AVANCE DE METAS Y OBJETIVOS        |   |                |          |
|                                    | EFICACIA  | EFICIENCIA     | IMCUMEP  |
| 3er Trimestre                      | 100.0%  | 129.9%         | 93.1%    |

| NIVEL       | INDICADOR  | CANTIDAD PROGRAMADA | UNIDAD DE MEDIDA |                |                 |                |          |         |      |               |    |    |       |  |  |
|-------------|--|---------------------|------------------|----------------|-----------------|----------------|----------|---------|------|---------------|----|----|-------|--|--|
| COMPONENTES | PORCENTAJE DE DIFUSION DE PROGRAMAS FIDOC EN ZONAS DE ALTA VULNERABILIDAD CON EVENTOS DE DIFUSION  | 500                 | NUMERO           |                |                 |                |          |         |      |               |    |    |       |  |  |
|             | <table border="1"> <thead> <tr> <th>PP</th> <th>ID</th> <th>TRIMESTRE</th> <th>META PROGRAMADA</th> <th>META ALCANZADA</th> <th>EFICACIA</th> </tr> </thead> <tbody> <tr> <td>E000002</td> <td>9151</td> <td>3ER TRIMESTRE</td> <td>80</td> <td>70</td> <td>87.5%</td> </tr> </tbody> </table> | PP                  | ID               | TRIMESTRE      | META PROGRAMADA | META ALCANZADA | EFICACIA | E000002 | 9151 | 3ER TRIMESTRE | 80 | 70 | 87.5% |  |  |
| PP          | ID   | TRIMESTRE           | META PROGRAMADA  | META ALCANZADA | EFICACIA        |                |          |         |      |               |    |    |       |  |  |
| E000002     | 9151   | 3ER TRIMESTRE       | 80               | 70             | 87.5%           |                |          |         |      |               |    |    |       |  |  |

| NIVEL     | INDICADOR  | CANTIDAD PROGRAMADA | UNIDAD DE MEDIDA |                |                 |                |          |         |     |               |       |       |        |  |  |
|-----------|--|---------------------|------------------|----------------|-----------------|----------------|----------|---------|-----|---------------|-------|-------|--------|--|--|
| ACTIVIDAD | PORCENTAJE DE ASAMBLEAS REALIZADAS PARA GENERAR LA PARTICIPACION SOCIAL EN LA PAVIMENTACION DE CALLES.   | 495                 | NUMERICA         |                |                 |                |          |         |     |               |       |       |        |  |  |
|           | <table border="1"> <thead> <tr> <th>PP</th> <th>ID</th> <th>TRIMESTRE</th> <th>META PROGRAMADA</th> <th>META ALCANZADA</th> <th>EFICACIA</th> </tr> </thead> <tbody> <tr> <td>E000002</td> <td>739</td> <td>3ER TRIMESTRE</td> <td>44.28</td> <td>61.73</td> <td>139.4%</td> </tr> </tbody> </table> | PP                  | ID               | TRIMESTRE      | META PROGRAMADA | META ALCANZADA | EFICACIA | E000002 | 739 | 3ER TRIMESTRE | 44.28 | 61.73 | 139.4% |  |  |
| PP        | ID   | TRIMESTRE           | META PROGRAMADA  | META ALCANZADA | EFICACIA        |                |          |         |     |               |       |       |        |  |  |
| E000002   | 739  | 3ER TRIMESTRE       | 44.28            | 61.73          | 139.4%          |                |          |         |     |               |       |       |        |  |  |

| NIVEL     | INDICADOR  | CANTIDAD PROGRAMADA | UNIDAD DE MEDIDA |                |                 |                |          |         |     |               |    |   |     |  |  |
|-----------|--|---------------------|------------------|----------------|-----------------|----------------|----------|---------|-----|---------------|----|---|-----|--|--|
| ACTIVIDAD | PORCENTAJE DE ACUERDOS CONCLUIDOS SATISFACTORIAMENTE   | 5                   | NUMERICA         |                |                 |                |          |         |     |               |    |   |     |  |  |
|           | <table border="1"> <thead> <tr> <th>PP</th> <th>ID</th> <th>TRIMESTRE</th> <th>META PROGRAMADA</th> <th>META ALCANZADA</th> <th>EFICACIA</th> </tr> </thead> <tbody> <tr> <td>E000002</td> <td>744</td> <td>3ER TRIMESTRE</td> <td>10</td> <td>8</td> <td>80%</td> </tr> </tbody> </table> | PP                  | ID               | TRIMESTRE      | META PROGRAMADA | META ALCANZADA | EFICACIA | E000002 | 744 | 3ER TRIMESTRE | 10 | 8 | 80% |  |  |
| PP        | ID   | TRIMESTRE           | META PROGRAMADA  | META ALCANZADA | EFICACIA        |                |          |         |     |               |    |   |     |  |  |
| E000002   | 744  | 3ER TRIMESTRE       | 10               | 8              | 80%             |                |          |         |     |               |    |   |     |  |  |

Evaluador: JRHL

Coordinador: ALSH



Evaluación Trimestral de Eficacia, Economía y Eficiencia  
Fideicomiso de Obras por Cooperación

| MONITOREO PER TRIMESTRE 2019 |   |                 |          |
|------------------------------|---|-----------------|----------|
| IDENTIFICACION DEL PROGRAMA  |   |                 |          |
| Nombre del Programa          | MUÉVETE POR LEÓN                                |                 |          |
| Unidad Responsable           | FIDOC   |                 |          |
| Clave del Proyecto           | 100213  |                 |          |
| Nodo                         | NODO B - LEÓN COMPACTO, INTELIGENTE Y CONECTADO |                 |          |
| Estrategia                   | B004 CONECTIVIDAD                               |                 |          |
| Programa Estratégico         | B004 Conectividad                               |                 |          |
| Clasificación Económica      | Inversión                                       |                 |          |
| Tipo de Financiamiento       | Municipal(6.6%), Estatal(26.7%), Federal(66.7%) |                 |          |
| AVANCE PRESUPUESTARIO        |   |                 |          |
|                              | MODIFICADO                                      | EJERCIDO        | ECONOMÍA |
| 3er Trimestre                | \$54,484,473.92                                 | \$18,041,468.91 | 33.1%    |
| AVANCE DE METAS Y OBJETIVOS  |   |                 |          |
|                              | EFICACIA  | EFICIENCIA      | INGUMEP  |
| 3er Trimestre                | 100.0%  | 302.0%          | 79.9%    |

| NIVEL     | INDICADOR  |      | CANTIDAD PROGRAMADA | UNIDAD DE MEDIDA |
|-----------|--|------|---------------------|------------------|
| ACTIVIDAD | PORCENTAJE DE AVANCE EN 9 CONTRATOS DE OBRA DE TRAMOS DE CALLES EN LA CIUDAD |      | 100                 | PORCENTAJE       |
|           | 100213   | 1816 | 100                 | 100%             |

| NIVEL     | INDICADOR   |      | CANTIDAD PROGRAMADA | UNIDAD DE MEDIDA |
|-----------|---|------|---------------------|------------------|
| ACTIVIDAD | CELEBRACION DEL CONTRATO DE LA OBRA DE PAVIMENTACION DE UN TRAMO DE LA CALLE YACIMIENTO MINERAL DE ESTA CIUDAD. |      | 100                 | NUMERO           |
|           | 100213  | 1817 | 100                 | 100%             |

| NIVEL     | INDICADOR   |      | CANTIDAD PROGRAMADA | UNIDAD DE MEDIDA |
|-----------|---|------|---------------------|------------------|
| ACTIVIDAD | PORCENTAJE DE AVANCE DE PAGOS DE REFRENDOS DE EJERCICIOS ANTERIORES |      | 90                  | PORCENTAJE       |
|           | 100213  | 1818 | 62                  | 36.23            |
|           |   |      |                     | 58.4%            |

| NIVEL     | INDICADOR  |      | CANTIDAD PROGRAMADA | UNIDAD DE MEDIDA |
|-----------|--|------|---------------------|------------------|
| ACTIVIDAD | PORCENTAJE DE CONTRATACION DE OBRAS DE PAVIMENTACION DE 5 DIFERENTES TRAMOS DE CALLES EN LA CIUDAD CON RECURSO FEDERAL |      | 100                 | PORCENTAJE       |
|           | 100213   | 1924 | 10                  | 80               |
|           |  |      |                     | 800%             |

Evaluador: *JRH* Coordinador: *ALSH*

