

León
cada vez mejor
GOBIERNO MUNICIPAL

León, Gto., a 20 de agosto del 2019
Oficio no. CM/DESCI/706/2019
Asunto: Evaluación 2do Trimestre 2019

Ing. Carlos Alberto Cortés Galván
Director General de Obra Pública
Presente


El **Sistema de Evaluación del Desempeño (SED)** es una de las herramientas utilizadas para mejorar el funcionamiento de la administración y las políticas públicas, cuya finalidad es la de realizar el seguimiento y la evaluación de los programas presupuestarios municipales, para otorgar información fundamental en la determinación del impacto que tienen los recursos públicos en el beneficio social.

En este marco, a través del presente me permito enviarle los resultados de la **Evaluación Trimestral de Eficacia, Economía y Eficiencia en el Logro de Objetivos y Metas**, correspondiente al trimestre **Abril - Junio 2019**, de la que se desprenden observaciones y sus correspondientes Aspectos Susceptibles de Mejora, los cuales deberán ser atendidos informando a este Órgano de Control en un plazo de **5 días hábiles** posteriores a la recepción del presente la justificación de las observaciones señaladas en el informe, así como las acciones que implementará para solventarlas

Lo anterior de conformidad a lo establecido en el artículo 134 de la Constitución Política de los Estados Unidos Mexicanos, los artículos 55, 61, 62, 64, 79 y 8º de la Ley General de Contabilidad; 73, 102 septies y 102 octies de la Ley para el Ejercicio y Control de los Recursos Públicos para el Estado de Guanajuato; 131 y 139 fracciones III y XXI de la Ley Orgánica Municipal y 77 fracciones II y IV del Reglamento Interior de la Administración Pública Municipal de León, Guanajuato.

Agradeciendo sus atenciones al presente, quedo de usted.

Atentamente
"El trabajo todo lo vence"
"2019, Año del Caudillo del Sur, Emiliano Zapata"


Lic. Leopoldo Edgardo Jiménez Soto
Contralor Municipal

C.c.p. Lic. Héctor Germán René López Santillana, Presidente Municipal, Para Seguimiento.
Lic. Ma. Esther Hernández Becerra - Directora de Evaluación del Sistema de Control Interno - Para seguimiento.
- Enlace SED - Para Seguimiento

Contraloría
Municipal


JHA/MEHB

Carretera León - Salamanca, León, Gto. C.P. 37100
Tel. (477) 708 00 00 Ext. 4514
www.leon.gob.mx

León, Gto., a 20 de agosto del 2019
Oficio no. **CM/DESCI/706/2019**
Asunto: **Evaluación 2do Trimestre 2019**

Ing. Carlos Alberto Cortés Galván
Director General de Obra Pública
Presente

El **Sistema de Evaluación del Desempeño (SED)** es una de las herramientas utilizadas para mejorar el funcionamiento de la administración y las políticas públicas, cuya finalidad es la de realizar el seguimiento y la evaluación de los programas presupuestarios municipales, para otorgar información fundamental en la determinación del impacto que tienen los recursos públicos en el beneficio social.

En este marco, a través del presente me permito enviarle los resultados de la **Evaluación Trimestral de Eficacia, Economía y Eficiencia en el Logro de Objetivos y Metas**, correspondiente al trimestre **Abril - Junio 2019**, de la que se desprenden observaciones y sus correspondientes Aspectos Susceptibles de Mejora, los cuales deberán ser atendidos informando a este Órgano de Control en un plazo de **5 días hábiles** posteriores a la recepción del presente la justificación de las observaciones señaladas en el informe, así como las acciones que implementará para solventarlas

Lo anterior de conformidad a lo establecido en el artículo 134 de la Constitución Política de los Estados Unidos Mexicanos, los artículos 55, 61, 62, 64, 79 y 8º de la Ley General de Contabilidad; 73, 102 septies y 102 octies de la Ley para el Ejercicio y Control de los Recursos Públicos para el Estado de Guanajuato; 131 y 139 fracciones III y XXI de la Ley Orgánica Municipal y 77 fracciones II y IV del Reglamento Interior de la Administración Pública Municipal de León, Guanajuato.

Agradeciendo sus atenciones al presente, quedo de usted.

Atentamente
“El trabajo todo lo vence”
“2019, Año del Caudillo del Sur, Emiliano Zapata”


Lic. Leopoldo Edgardo Jiménez Soto
Contralor Municipal

C.c.p. Lic. Héctor Germán René López Santillana. Presidente Municipal. Para Seguimiento.
Lic. Ma. Esther Hernández Becerra.- Directora de Evaluación del Sistema de Control Interno. Para seguimiento.
.- Enlace SED.- Para Seguimiento

Contraloría
Municipal

Plaza Principal s/n, Zona Centro de León, Gto. C.P. 37000
Tel. (477) 788 00 00 Ext. 1418
www.leon.gob.mx


JHA/MEHB

León

GOBIERNO MUNICIPAL

Evaluación Trimestral

(Eficacia, Economía y Eficiencia)

Trimestre
Abril - Junio 2019

Dependencia/Entidad Evaluada:
Dirección General de Obra Pública

León
cada vez mejor
GOBIERNO MUNICIPAL

Dirección de Evaluación del Sistema de Control Interno

1. Descripción

El Sistema de Evaluación del Desempeño (SED) es el conjunto de elementos metodológicos que permiten realizar una valoración objetiva del desempeño de los programas, bajo los principios de verificación del grado de cumplimiento de metas y objetivos, con base en indicadores estratégicos y de gestión que permitan conocer el impacto social y valor público de los programas y de los proyectos.

La Evaluación Trimestral de Resultados es una de las evaluaciones consideradas dentro del **Programa Anual de Evaluación del Desempeño 2019** emitido por la Contraloría Municipal y se apegan a lo establecido en los "Lineamientos para la Evaluación del Desempeño de los Programas Presupuestarios de la Administración Pública del Municipio de León" emitidos y publicados por este Órgano de Control.

2. Objetivo

"Verificar de forma trimestral el grado de Eficacia, Economía y Eficiencia en el ejercicio de los recursos públicos por parte de las dependencias, entidades y organismos autónomos de la Administración Pública Municipal de León, Guanajuato".

3. Fundamento Legal

- Artículo 134, de la Constitución Política de los Estados Unidos Mexicanos
- Artículo 7 de la Ley de Presupuesto de Egresos de la Federación.
- Artículo Décimo Transitorio de la Ley de Ingresos de la Federación.
- Artículos 17 y 21 de la Ley de Disciplina Financiera de las Entidades Federativas y los Municipios
- Artículos 4, 54, 61, 62, 64, 79 y 80 de la Ley General de Contabilidad Gubernamental.
- Artículos 85, 110, 114 y 115 de la Ley Federal de Presupuesto y Responsabilidad Hacendaria
- Artículos 73, 102 sexies, 102 septies y 102 octies de la Ley para el Ejercicio y Control de los Recursos Públicos para el Estado de Guanajuato.
- Artículos 7, fracciones V y VI y 10 fracción I, de la Ley de Responsabilidades Administrativas para el Estado de Guanajuato.
- Artículos 131 y 139 de la Ley Orgánica Municipal.
- Artículos 71 y 77 del Reglamento Interior de la Administración Pública Municipal.
- Lineamientos para la Evaluación del Desempeño de los Programas Presupuestarios de la Administración Pública del Municipio de León.
- Programa Anual de Evaluación del Desempeño 2019.
- Metodología para la evaluación de Eficacia, Economía y Eficiencia, en el cumplimiento de metas de la Administración Pública del Municipio de León Gto. 2018.

Evaluador: MIMV

Coordinador: JHX



4. Metodología

I. Indicadores del Desempeño

Eficacia: mide el grado del cumplimiento de los objetivos establecidos, es decir, dan evidencia sobre el grado en que se están alcanzando los objetivos descritos. Se calcula de forma trimestral de acuerdo a la siguiente fórmula:

$$Eficacia = \frac{Metas\ Alcanzadas}{Metas\ Programadas} \times 100$$

Para la valoración del cumplimiento de las metas se establecen los siguientes parámetros:

Parámetros de valoración del Indicador de Eficacia

Adecuado	Atención Operacional	Deficiente
Eficacia > 85%	85% > Eficacia > 70%	Eficacia < 70%

Economía: mide la capacidad del ente para administrar, generar o movilizar de manera adecuada los recursos financieros que le fueron autorizados para la ejecución de programas. Se calcula de forma trimestral de acuerdo a la siguiente fórmula:

$$Economía = \frac{Presupuesto\ Ejercido}{Presupuesto\ Modificado} \times 100$$

Para la valoración de la economía se establecen los siguientes parámetros:

Parámetros de valoración del Indicador de Economía

Adecuado	Atención Operacional	Deficiente
Economía > 95%	95% > Economía > 85%	Economía < 85%

Eficiencia: mide la relación entre el logro de los objetivos del programa y los recursos utilizados para su cumplimiento. Se calcula de acuerdo a la siguiente fórmula:

$$Eficiencia = \frac{Eficacia}{Economía} \times 100$$

Evaluador: MAM

Coordinador: HA



La valoración de este indicador es más compleja, ya que el mismo presenta diferentes interpretaciones, como se muestra en la siguiente tabla de parámetros:

Calificación	Parámetro	Requisitos
Adecuado	125% > Eficiencia > 85%	120% > Eficacia > 85% 100% > Economía > 95%
Atención Operacional	100% > Eficiencia > 70%	85% > Eficacia > 70% 95% > Economía > 85%
Deficiente	Cualquier resultado que surja por no cumplir con los requisitos establecidos.	120% < Eficacia < 70% Economía < 85%

Índice Municipal de Cumplimiento de Metas y Ejercicio Presupuestal (IMCUMEP)

Mide tanto el grado de cumplimiento de los indicadores asociados a la precisión con la que se plantearon las metas, así como la eficacia en el ejercicio del presupuesto programado respecto al periodo evaluado.

El IMCUMEP se compone de dos indicadores ponderados: Eficacia con el 70% y Economía con el 30%:

$$IMCUMEP = Eficacia * (0.7) + Economía * (0.3)$$

Por último, para la valoración del IMCUMEP se establecen los siguientes parámetros:

Parámetros de valoración del Indicador de Economía

Adecuado	Atención Operacional	Deficiente
IMCUMEP > 0.9	0.9 > IMCUMEP > 0.80	IMCUMEP < 0.80

II. Momentos Contables del Presupuesto de Egresos

Gasto Modificado: Se refiere al momento contable que refleja la asignación presupuestaria que resulta de incorporar, en su caso, las adecuaciones presupuestarias al presupuesto aprobado.

Gasto Comprometido: Es el momento contable que refleja la aprobación por autoridad competente de un acto administrativo, u otro instrumento jurídico que formaliza una relación jurídica con terceros para la adquisición de bienes y servicios o ejecución de obras.

Gasto Devengado: Es el momento contable que refleja el reconocimiento de una obligación de pago a favor de terceros por la recepción de conformidad de bienes, servicios y obras oportunamente contratados; así como de las obligaciones que derivan de tratados, leyes, decretos, resoluciones y sentencias definitivas.

Gasto Ejercido: Es el momento contable que refleja la emisión de una cuenta por liquidar certificada o documento equivalente debidamente aprobado por la autoridad competente.

Evaluador: 

Coordinador: 



III. Notas Metodológicas

- a) El porcentaje es un símbolo matemático, que representa una cantidad dada como una fracción en 100 partes iguales, también se le llama comúnmente tanto por ciento, donde por ciento significa «de cada cien unidades. Por lo anterior, y a efecto de poder contar con información estadística confiable, en aquellos indicadores cuyo resultado por fórmula sea superior al estadísticamente permitido, se ajustaran automáticamente al 100%.
- b) Posterior al cálculo de la Eficacia, se procede a una normalización de la información conforme a lo siguiente:
- Los indicadores que presentan un resultado con valores superiores a 0% y menores a 120% durante el periodo evaluado, no tienen penalización y se mantiene su resultado.
 - Los indicadores con resultado superior a 120% se normaliza su resultado a 100% y se aplica una penalización conforme a la siguiente tabla:

Rango	Cumplimiento	Penalización (puntos porcentuales)
1	0% a 120%	0
2	120.1% a 140%	-3
3	140.1% a 160%	-6
4	160.1% a 180%	-9
5	180.1% a 200%	-12
6	200.1% a 220%	-15
7	220.1% a 240%	-18
8	240.1% a 260%	-21
9	260.1% a 280%	-24
10	280.1% a 300%	-27
11	Más de 300%	-30

- c) Debido a que el presupuesto de Gasto corriente para el presente ejercicio no fue calendarizado de forma mensual, se excluyen del presente análisis las observaciones derivadas del subejercicio para este rubro de gasto.

Evaluador: MJA

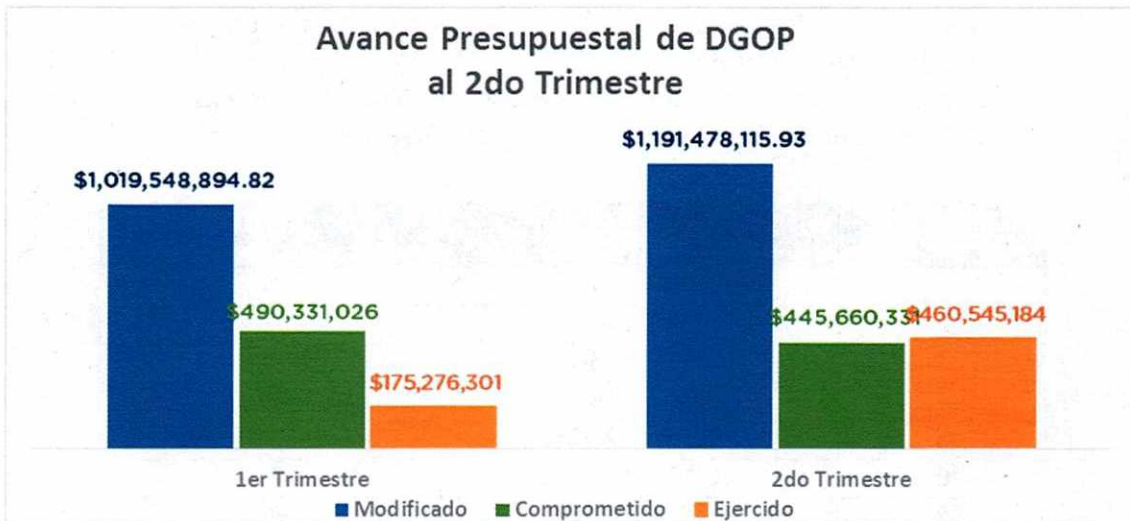
Coordinador: JJA



5. Resultados

A continuación, se presentan los resultados obtenidos, considerando únicamente la información de los **programas presupuestarios que cuentan con presupuesto y metas asignadas para el Trimestre Abril - Junio 2019**.

El presente análisis, se hizo utilizando la información extraída del SISPB con corte al día 30 de junio de 2019, la cual es utilizada para la elaboración de los Reportes de Cuenta Pública elaborados por la Tesorería Municipal; por su parte, el ente evaluado proporcionó mediante oficio **DGOP/1175/2019** la información correspondiente al trimestre abril - junio.

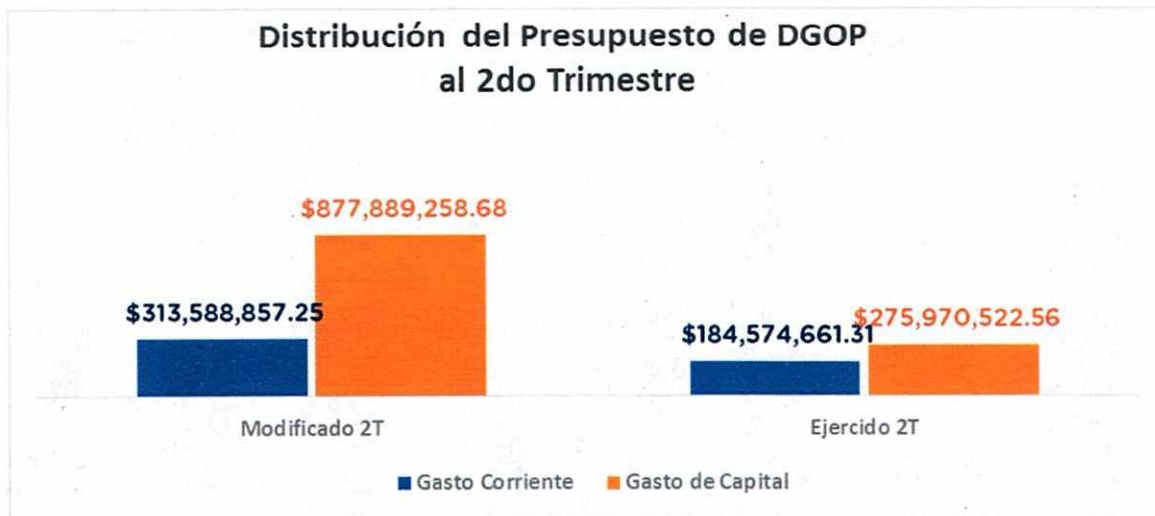


Fuente: Elaborado por DESCI con datos extraídos de SISPB con corte al 30 de junio de 2019.

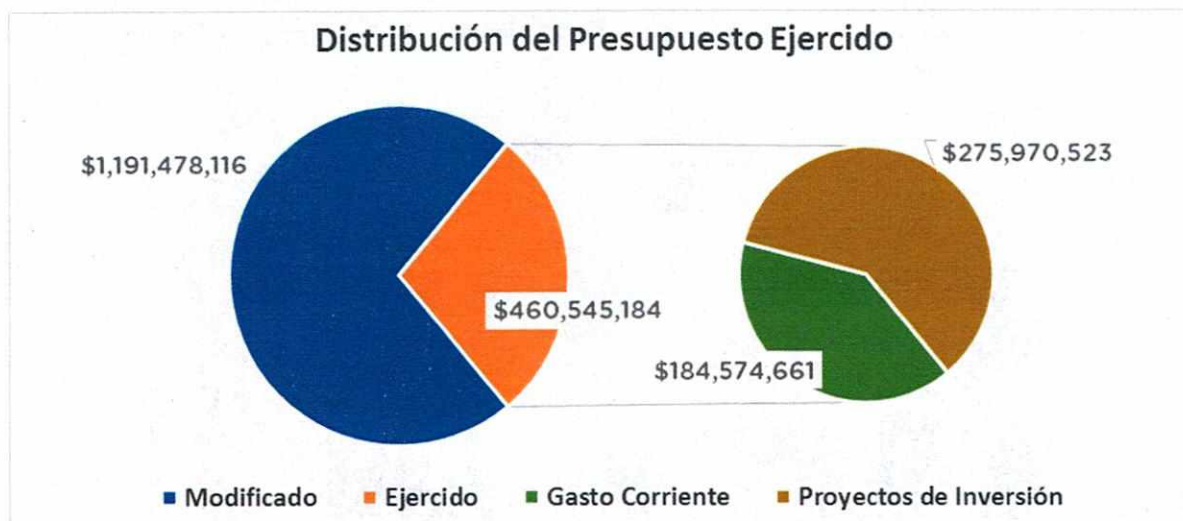
Evaluador: MM

Coordinador: JHA





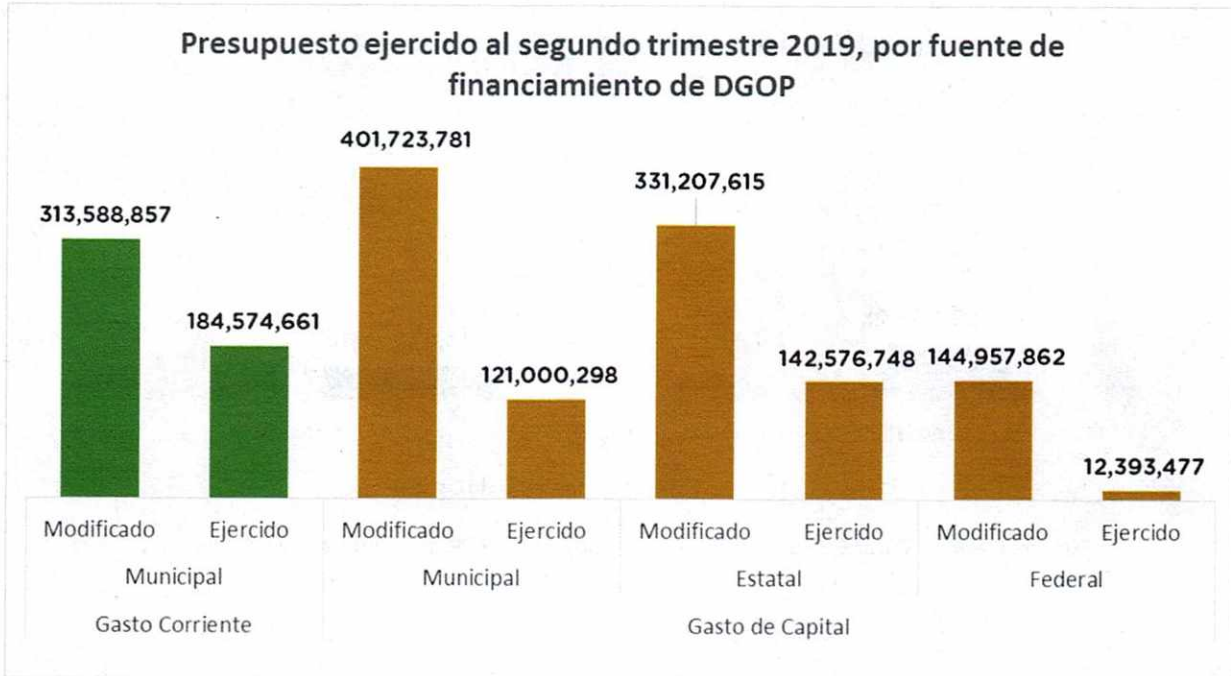
Fuente: Elaborado por DESCI con datos extraídos de SISPBR con corte al 30 de junio de 2019.



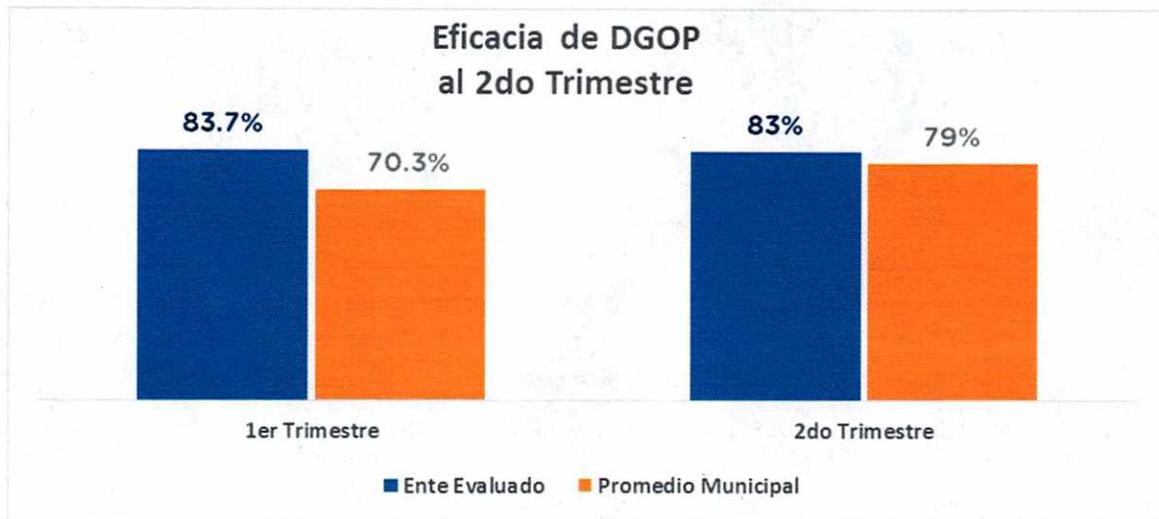
Fuente: Elaborado por DESCI con datos extraídos de SISPBR con corte al 30 de junio de 2019.

Evaluador: MMK Coordinador: JHX





Fuente: Elaborado por DESCI con datos extraídos de SISPBPR con corte al 30 de junio de 2019.

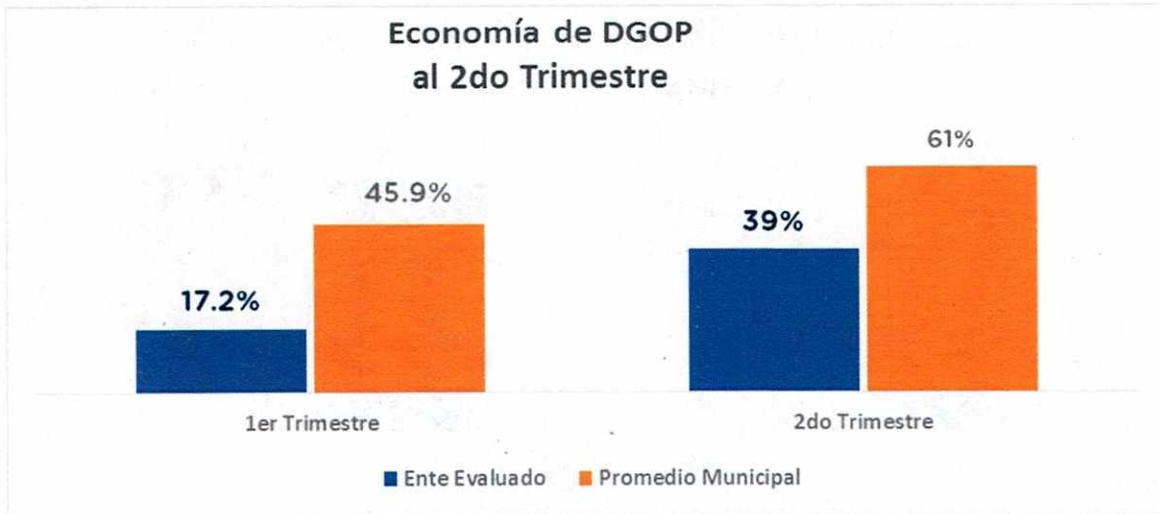


Fuente: Elaborado por DESCI con datos extraídos de SISPBPR con corte al 30 de junio de 2019.

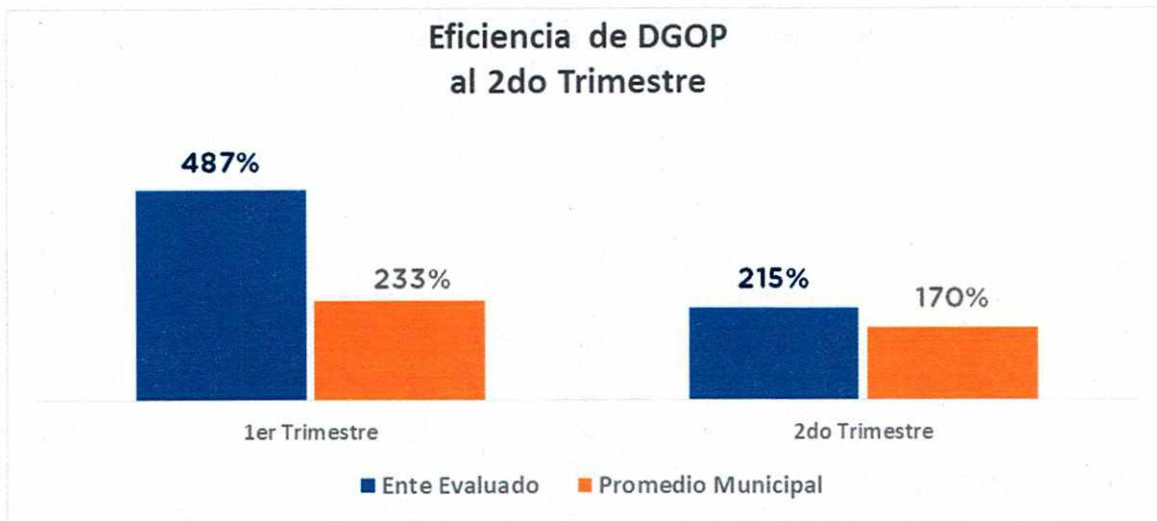
Evaluador: M.M.V.

Coordinador: J.H.A.





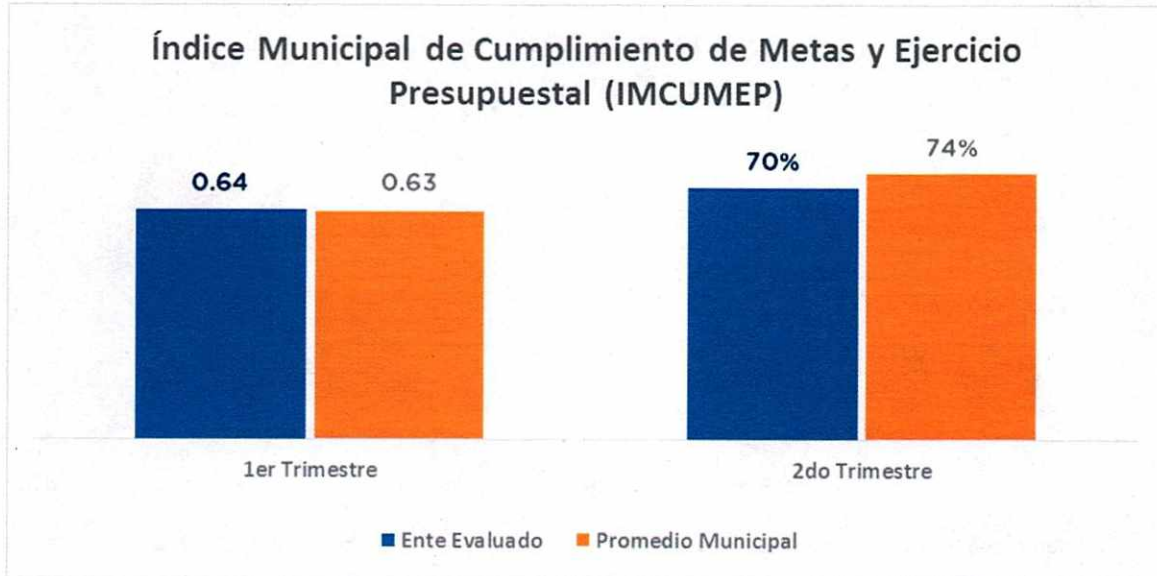
Fuente: Elaborado por DESCI con datos extraídos de SISPBR con corte al 30 de junio de 2019.



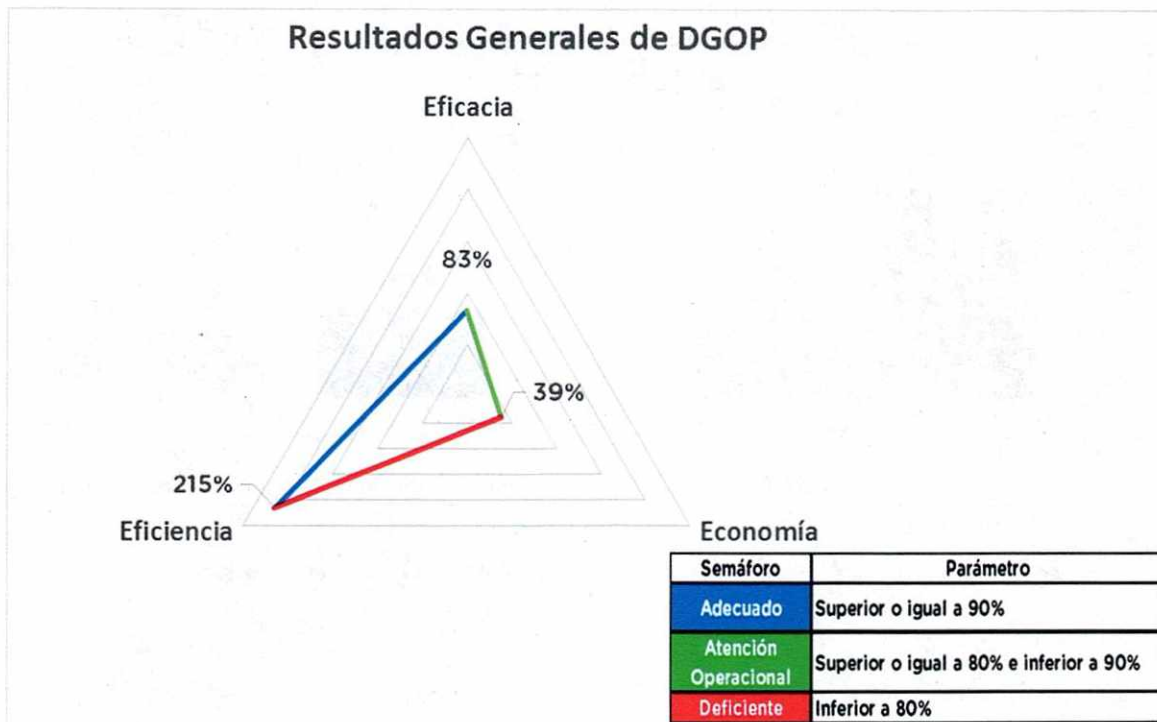
Fuente: Elaborado por DESCI con datos extraídos de SISPBR con corte al 30 de junio de 2019.

Evaluador: MM  Coordinador: JHA 





Fuente: Elaborado por DESCI con datos extraídos de SISPB con corte al 30 de junio de 2019.



Fuente: Elaborado por DESCI con datos extraídos de SISPB con corte al 30 de junio de 2019.

Evaluador: *[Signature]*

Coordinador: *[Signature]*



De donde se desprenden las siguientes observaciones y aspecto susceptible de mejora:

Observación 1: El ente evaluado presenta un avance en el logro de objetivos y metas del **83%** respecto a lo programado; particularmente, existen **catorce (14)** indicadores que presentan un **avance inferior al ochenta por ciento** con respecto a sus metas programadas al cierre del segundo trimestre; Además, existen **seis (6)** indicadores que presentan un avance superior al **120%** (ver fichas de monitoreo por programa).

ID Programa	ID Indicador	Indicador	Avance 2º T
100216	1608	PORCENTAJE MEDICION DE AVANCE FISICO DE CALENTADORES SOLARES Y CUARTO (RECURSO MUNICIPAL) 2018	495%
M000001	9147	MANTENIMIENTO DE ESPACIOS PÚBLICOS PARA GARANTIZAR LA SEGURIDAD Y COMODIDAD DE LOS HABITANTES	256%
100209	1622	PORCENTAJE DE AVANCE EN EL PAGO DE ESTIMACIONES	250%
100227	1633	PORCENTAJE DE AVANCE EN EL PAGO DE ESTIMACIONES	150%
M000001	9125	REPARACIÓN DE LAS DIRECCIONES EN LOS PAVIMENTOS DE LAS VIALIDADES, PARA GARANTIZAR LA SEGURIDAD DE LOS USUARIOS	133%
100213	10154	PORCENTAJE DE AVANCE EN LA PAVIMENTACION DE CALLES EN LA ZONA DE CONSOLIDACION Y POLIGONOS DE DESARROLLO	123%
100211	10150	PORCENTAJE DE AVANCE EN LA COSTRUCCIÓN DE NUEVAS CICLOVÍAS	78%
100202	10128	PORCENTAJE DE AVANCE EN EL MANTENIMIENTO AL ALUMBRADO PUBLICO EXISTENTE	75%
100211	1722	PORCENTAJE DE AVANCE EN EL PAGO DE REFRENDOS DE EJERCICIOS ANTERIORES	60%
100209	10143	PORCENTAJE DE AVANCE EN EL MANTENIMIENTO MENOR A VIALIDADES DEL SISTEMA VIAL PRIMARIO Y CONFORMACION DE TERRACERIAS EN POLIGONOS DE DESARROLLO	58%
100209	10145	PORCENTAJE DE AVANCE EN EL MANTENIMIENTO Y REHABILITACIÓN DE ESPACIOS PÚBLICOS	43%
100209	10144	PORCENTAJE DE AVANCE EN EL MANTENIMIENTO Y REHABILITACION DEL ENTORNO URBANO EN VIALIDADES DEL SISTEMA VIAL PRIMARIO Y SECUNDARIO	41%
M000001	9137	CONFORMACIÓN DE LAS VIALIDADES NO PAVIMENTADAS PARA QUE LA CIUDADANÍA TENGA UN DECOROSO ACCESO A SUS VIVIENDAS	34%
100202	10114	PORCENTAJE DE AVANCE EN LA MODERNIZACIÓN DEL ALUMBRADO PÚBLICO	14%
100210	10149	PORCENTAJE DE AVANCE EN LA CONSTRUCCIOÓN DE PARQUES LINEALES EN POLIGONOS DE DESARROLLO MEDINA Y SAN FRANCISCO	11%
100210	10146	PORCENTAJE DE AVANCE EN LA CONSTRUCCION DE BANQUETAS DEL SISTEMA VIAL PRIMARIO	8%
100210	10147	PORCENTAJE DE AVANCE EN LA CONSTRUCCIÓN DE BANQUETAS EN POLÍGONOS DE DESARROLLO	6%
100202	10120	PORCENTAJE DE AVANCE EN LA IMPLEMENTACIÓN DEL SISTEMA DE TELE GESTIÓN DEL ALUMBRADO PÚBLICO	0%
100209	10142	PORCENTAJE DE AVANCE EN EL MANTENIMIENTO DE VIALIDADES PRIMARIAS	0%
100227	1175	PORCENTAJE DE AVANCE EN LA CONTRATACION DE OBRAS PARA REHABILITAR EL PARQUE JUAREZ Y RECICLAJE DEL PARADERO SIT	0%

Observación 2: El ente evaluado presenta un avance del **39%** respecto al ejercicio de los recursos presupuestales programados para el segundo trimestre del 2019, lo que

Evaluador: MMM

Coordinador: JJA



representa un no ejercicio de **61%** de los recursos calendarizados en el presente trimestre, particularmente para los siguientes programas (ver fichas de monitoreo por programa para mayor detalle):

No. Programa	Programa	Presupuesto modificado	Presupuesto Ejercido	Economía
100209	PROGRAMA MANTENIMIENTO INTEGRAL"	\$110,953,761.57	\$69,571,178.83	62.7%
M000001	ACTIVIDADES DE APOYO ADMINISTRATIVO	\$307,918,536.37	\$183,539,267.34	59.6%
100195	REMEDIACIONES	\$2,973,844.65	\$1,179,238.30	39.7%
100190	LABORATORIO VERIFICADOR	\$3,892,564.64	\$1,343,274.21	34.5%
100188	SUPERVISION EXTERNA	\$59,182,692.16	\$19,239,949.91	32.5%
100213	PROGRAMA MUÉVETE POR LEÓN"	\$143,195,473.29	\$39,418,198.88	27.5%
100210	PROGRAMA CAMINA LEÓN"	\$36,270,164.48	\$9,923,642.14	27.4%
100193	OBRA INSTITUCIONAL	\$183,316,795.58	\$49,172,038.87	26.8%
100189	AMPLIACIONES Y ESCALATORIAS	\$19,311,668.20	\$4,731,757.77	24.5%
100194	PROYECTOS EJECUTIVOS DIVERSOS	\$60,795,560.07	\$12,667,296.51	20.8%
100202	PROGRAMA ALUMBRA LEÓN"	\$135,443,048.24	\$27,903,065.39	20.6%
100205	PROGRAMA MODERNIZACIÓN DEL GOBIERNO"	\$2,403,169.15	\$480,000.00	20.0%
100187	AFECCIONES	\$54,162,176.23	\$8,850,350.77	16.3%
100211	PROGRAMA MUÉVETE EN BICICLETA"	\$26,400,000.00	\$3,476,032.59	13.2%
100200	PROGRAMA CONSTRUCCIÓN DE ENTORNOS SEGUROS"	\$6,500,000.00	\$404,476.13	6.2%
100196	GASTOS INDIRECTOS DE RAMO 33	\$7,314,170.10	\$426,293.25	5.8%

Aspecto Susceptible de Mejora 1: Se solicita al ente evaluado informe a este Órgano de Control las razones por las cuales no alcanzó las metas programadas en los indicadores cuyo avance fue menor al **80%**.

Aspecto Susceptible de Mejora 2: El ente evaluado deberá informar de manera detallada a este Órgano de Control las razones por las cuales no se ejerció el recurso asignado en el periodo establecido, para cada uno de los programas señalados en el anexo 1.

Evaluador: 

Coordinador: 



6. Seguimiento

El Sistema de Evaluación del Desempeño Municipal, es un conjunto de herramientas metodológicas orientadas a mejorar el funcionamiento de la administración y las políticas públicas. Su finalidad es realizar el seguimiento y evaluación de los programas presupuestarios del municipio, para otorgar información fundamental en la determinación del impacto que tienen los recursos públicos en el beneficio social.

En el ejercicio de sus atribuciones la Contraloría Municipal, implementa la "Evaluación Trimestral de Resultados", la cual forma parte de su **Programa Anual de Evaluación del Desempeño 2019**, orientada a identificar los aspectos susceptibles de mejora de las dependencias y entidades de la administración pública municipal que contribuyan a impulsar una verdadera Gestión para Resultados (GpR).

La evaluación en la gestión pública implica proporcionar información acerca del desempeño de los programas presupuestarios de las dependencias centralizadas, paramunicipales y organismos autónomos, para identificar las diferencias entre el desempeño real y el esperado, así como su aportación para resolver los problemas que aquejan a la sociedad. Con lo anterior, se obtienen las herramientas e instrumentos necesarios para la mejora continua del quehacer público, obteniendo como resultado una adecuada asignación y aplicación de los recursos, creando el valor público por parte del gobierno.

Así pues, esta medición de la evaluación del desempeño tiene dos aspectos principales:

- i. El proceso de toma de decisiones, que es la evaluación que apoya a la reestructuración de problemas y a la formulación de nuevos programas o la reformulación en su caso, de aquellos que no estén cumpliendo sus objetivos, y
- ii. El aprendizaje organizacional, es la retroalimentación a los responsables de los programas presupuestarios con información sobre lo que se hace, cómo se está haciendo, si se está respondiendo a los beneficiarios y qué variables externas están incidiendo en el programa.

En este sentido, la Evaluación Trimestral de Eficacia, Economía y Eficiencia tiene como objetivo fundamental el brindar seguimiento oportuno al ejercicio de los recursos públicos y avance en el logro de objetivos y metas, brindando al Evaluado información oportuna y objetiva que coadyuve a evitar, por una parte, la presencia de subejercicios al término del año fiscal y por otra el no cumplimiento de las metas y objetivos planteados.

Atentamente

León, Guanajuato a 20 de agosto de 2019
El trabajo todo lo vence
"2019, Año del Caudillo del Sur, Emiliano Zapata"


Lic. Leopoldo Edgardo Jiménez Soto
Contralor Municipal

Evaluador:  MMV

Coordinador:  JHA



ANEXO 1. FICHAS DE MONITOREO POR PROGRAMA PRESUPUESTARIO

FICHA MONITOREO 2do TRIMESTRE 2019			
IDENTIFICACIÓN DEL PROGRAMA			
Nombre del Programa	AFECTACIONES		
Unidad Responsable	DIRECCION GENERAL DE OBRA PUBLICA		
Clave del Proyecto	100187		
Nodo	NODO B - LEÓN COMPACTO, INTELIGENTE Y CONECTADO		
Estrategia	B004 CONECTIVIDAD		
Programa Estratégico	B004 Conectividad		
Clasificación Económica	Inversión		
Tipo de Financiamiento	Municipal (100%)		
AVANCE PRESUPUESTARIO			
	MODIFICADO	EJERCIDO	ECONOMÍA
2do Trimestre	\$54,162,176.23	\$8,850,350.77	16.34%
AVANCE DE METAS Y OBJETIVOS			
	EFICACIA	EFICIENCIA	IMCUMEP
2do Trimestre	95.42%	583.93%	71.69%

NIVEL	INDICADOR					CANTIDAD PROGRAMADA	UNIDAD DE MEDIDA
COMPONENTES	PORCENTAJE DE AVANCE EN EL PAGO DE CONVENIOS DE AFECTACIÓN					100	Porcentaje
	PP	ID INDICADOR	TRIMESTRE	META PROGRAMADA	META ALCANZADA	PRESUPUESTO EJERCIDO	EFICACIA
	100187	10340	2DO TRIMESTRE	50	50	\$ 00.00	100%
NIVEL	INDICADOR					CANTIDAD PROGRAMADA	UNIDAD DE MEDIDA
ACTIVIDAD	PORCENTAJE DE AVANCE EN LA FIRMA DE CONVENIOS DE AFECTACIÓN					100	CONVENIOS
	PP	ID INDICADOR	TRIMESTRE	META PROGRAMADA	META ALCANZADA	PRESUPUESTO EJERCIDO	EFICACIA
	100187	1424	2DO TRIMESTRE	50	50	\$ 8,850,350.77	100%
NIVEL	INDICADOR					CANTIDAD PROGRAMADA	UNIDAD DE MEDIDA
ACTIVIDAD	PORCENTAJE DE AVANCE EN EL PAGO DE ESTIMACIONES					5	ESTIMACIONES PAGADAS
	PP	ID INDICADOR	TRIMESTRE	META PROGRAMADA	META ALCANZADA	PRESUPUESTO EJERCIDO	EFICACIA
	100187	1615	2DO TRIMESTRE	80	69	\$ 00.00	86.3%

Evaluador: 

Coordinador:  JHA



FICHA MONITOREO 2do TRIMESTRE 2019			
IDENTIFICACIÓN DEL PROGRAMA			
Nombre del Programa	SUPERVISION EXTERNA		
Unidad Responsable	DIRECCION GENERAL DE OBRA PUBLICA		
Clave del Proyecto	100188		
Nodo	NODO B - LEÓN COMPACTO, INTELIGENTE Y CONECTADO		
Estrategia	B004 CONECTIVIDAD		
Programa Estratégico	B004 Conectividad		
Clasificación Económica	Inversión		
Tipo de Financiamiento	Municipal (100%)		
AVANCE PRESUPUESTARIO			
	MODIFICADO	EJERCIDO	ECONOMÍA
2do Trimestre	\$59,182,692.16	\$19,239,949.91	32.51%
AVANCE DE METAS Y OBJETIVOS			
	EFICACIA	EFICIENCIA	IMCUMEP
2do Trimestre	100.00%	307.60%	79.75%

NIVEL	INDICADOR					CANTIDAD PROGRAMADA	UNIDAD DE MEDIDA
COMPONENTES	PORCENTAJE DE AVANCE EN LA CONTRATACIÓN DE LA SUPERVISION EXTERNA DE OBRAS					100	Porcentaje
	PP	ID INDICADOR	TRIMESTRE	META PROGRAMADA	META ALCANZADA	PRESUPUESTO EJERCIDO	EFICACIA
	100188	10347	2DO TRIMESTRE	50	50	\$ 00.00	100%
NIVEL	INDICADOR					CANTIDAD PROGRAMADA	UNIDAD DE MEDIDA
ACTIVIDAD	PORCENTAJE DE AVANCE EN LA GESTIOS DE RECURSOS PARA SUPERVISION EXTERNA					100	PORCENTAJE
	PP	ID INDICADOR	TRIMESTRE	META PROGRAMADA	META ALCANZADA	PRESUPUESTO EJERCIDO	EFICACIA
	100188	1431	2DO TRIMESTRE	50	50	\$ 3,167,851.04	100%
NIVEL	INDICADOR					CANTIDAD PROGRAMADA	UNIDAD DE MEDIDA
ACTIVIDAD	PORCENTAJE DE AVANCE EN EL PAGO DE ESTIMACIONES					12	ESTIMACIONES PAGADAS
	PP	ID INDICADOR	TRIMESTRE	META PROGRAMADA	META ALCANZADA	PRESUPUESTO EJERCIDO	EFICACIA
	100188	1617	2DO TRIMESTRE	40	40	\$ 16,072,098.87	100%

Evaluador: MM

Coordinador: JH



FICHA MONITOREO 2do TRIMESTRE 2019			
IDENTIFICACIÓN DEL PROGRAMA			
Nombre del Programa	AMPLIACIONES Y ESCALATORIAS		
Unidad Responsable	DIRECCION GENERAL DE OBRA PUBLICA		
Clave del Proyecto	100189		
Nodo	NODO B - LEÓN COMPACTO, INTELIGENTE Y CONECTADO		
Estrategia	B004 CONECTIVIDAD		
Programa Estratégico	B004 Conectividad		
Clasificación Económica	Inversión		
Tipo de Financiamiento	Municipal (100%)		
AVANCE PRESUPUESTARIO			
	MODIFICADO	EJERCIDO	ECONOMÍA
2do Trimestre	\$19,311,668.20	\$4,731,757.77	24.50%
AVANCE DE METAS Y OBJETIVOS			
	EFICACIA	EFICIENCIA	IMCUMEP
2do Trimestre	100.00%	408.13%	77.35%

NIVEL	INDICADOR					CANTIDAD PROGRAMADA	UNIDAD DE MEDIDA
PROPOSITO	PORCENTAJE DE AVANCE EN EL MANTENIMIENTO INTEGRAL A LA INFRAESTRUCTURA VIAL Y URBANA (ALUMBRADO PUBLICO, VIALIDADES Y ESPACIOS PUBLICOS)					100	Porcentaje
	PP	ID INDICADOR	TRIMESTRE	META PROGRAMADA	META ALCANZADA	PRESUPUESTO EJERCIDO	EFICACIA
	100189	10351	2DO TRIMESTRE	40	40	\$ 00.00	100%
NIVEL	INDICADOR					CANTIDAD PROGRAMADA	UNIDAD DE MEDIDA
COMPONENTES	PORCENTAJE DE AVANCE EN LA CONTRATACIÓN DE AMPLIACIONES EN MONTO DE CONTRATOS VIGENTES					100	Porcentaje
	PP	ID INDICADOR	TRIMESTRE	META PROGRAMADA	META ALCANZADA	PRESUPUESTO EJERCIDO	EFICACIA
	100189	10341	2DO TRIMESTRE	50	50	\$ 00.00	100%
NIVEL	INDICADOR					CANTIDAD PROGRAMADA	UNIDAD DE MEDIDA
ACTIVIDAD	PORCENTAJE DE AVANCE EN LA SOLICITUD DE AMPLIACIONES EN MONTO DE CONTRATOS VIGENTES					100	Porcentaje
	PP	ID INDICADOR	TRIMESTRE	META PROGRAMADA	META ALCANZADA	PRESUPUESTO EJERCIDO	EFICACIA
	100189	1425	2DO TRIMESTRE	50	50	\$ 1,782,715.96	100%
NIVEL	INDICADOR					CANTIDAD PROGRAMADA	UNIDAD DE MEDIDA
ACTIVIDAD	PORCENTAJE DE AVANCE EN EL PAGO DE ESTIMACIONES					12	ESTIMACIONES PAGADAS
	PP	ID INDICADOR	TRIMESTRE	META PROGRAMADA	META ALCANZADA	PRESUPUESTO EJERCIDO	EFICACIA
	100189	1616	2DO TRIMESTRE	40	40	\$ 2,949,041.81	100%

Evaluador: MMY

Coordinador: JMA



FICHA MONITOREO 2do TRIMESTRE 2019			
IDENTIFICACIÓN DEL PROGRAMA			
Nombre del Programa	LABORATORIO VERIFICADOR		
Unidad Responsable	DIRECCION GENERAL DE OBRA PUBLICA		
Clave del Proyecto	100190		
Nodo	NODO B - LEÓN COMPACTO, INTELIGENTE Y CONECTADO		
Estrategia	B004 CONECTIVIDAD		
Programa Estratégico	B004 Conectividad		
Clasificación Económica	Inversión		
Tipo de Financiamiento	Municipal (100%)		
AVANCE PRESUPUESTARIO			
	MODIFICADO	EJERCIDO	ECONOMÍA
2do Trimestre	\$3,892,564.64	\$1,343,274.21	34.51%
AVANCE DE METAS Y OBJETIVOS			
	EFICACIA	EFICIENCIA	IMCUMEP
2do Trimestre	100.00%	289.78%	80.35%

NIVEL	INDICADOR				CANTIDAD PROGRAMADA	UNIDAD DE MEDIDA	
COMPONENTES	PORCENTAJE DE AVANCE EN LA CONTRATACIÓN DE LA REALIZACIÓN DE PRUEBAS DE LABORATORIO				100	Porcentaje	
	PP	ID INDICADOR	TRIMESTRE	META PROGRAMADA	META ALCANZADA	PRESUPUESTO EJERCIDO	EFICACIA
	100190	10343	2DO TRIMESTRE	50	50	NA	100%

NIVEL	INDICADOR				CANTIDAD PROGRAMADA	UNIDAD DE MEDIDA	
ACTIVIDAD	PORCENTAJE DE AVANCE EN LA GESTION DE RECURSOS PARA LABORATORIO VERIFICADOR				100	PORCENTAJE	
	PP	ID INDICADOR	TRIMESTRE	META PROGRAMADA	META ALCANZADA	PRESUPUESTO EJERCIDO	EFICACIA
	100190	1427	2DO TRIMESTRE	50	50	\$ 450,709.58	100%

Evaluador: MM

Coordinador: JHA



FICHA MONITOREO 2do TRIMESTRE 2019			
IDENTIFICACIÓN DEL PROGRAMA			
Nombre del Programa	MANTENIMIENTO URBANO		
Unidad Responsable	DIRECCION GENERAL DE OBRA PUBLICA		
Clave del Proyecto	100191		
Nodo	NODO B - LEÓN COMPACTO, INTELIGENTE Y CONECTADO		
Estrategia	B004 CONECTIVIDAD		
Programa Estratégico	B004 Conectividad		
Clasificación Económica	Inversión		
Tipo de Financiamiento	Municipal (15.1%), Estatal (84.9%)		
AVANCE PRESUPUESTARIO			
	MODIFICADO	EJERCIDO	ECONOMÍA
2do Trimestre	\$19,320,268.08	\$18,379,742.78	95.13%
AVANCE DE METAS Y OBJETIVOS			
	EFICACIA	EFICIENCIA	IMCUMEP
2do Trimestre	100.00%	105.12%	98.54%

NIVEL	INDICADOR					CANTIDAD PROGRAMADA	UNIDAD DE MEDIDA
COMPONENTES	PORCENTAJE DE AVANCE EN LA CONTRATACION DE OBRAS DE MANTENIMIENTO URBANO					100	Porcentaje
	PP	ID INDICADOR	TRIMESTRE	META PROGRAMADA	META ALCANZADA	PRESUPUESTO EJERCIDO	EFICACIA
	100191	10445	2DO TRIMESTRE	40	40	\$ 15,510,264.95	100%
NIVEL	INDICADOR					CANTIDAD PROGRAMADA	UNIDAD DE MEDIDA
ACTIVIDAD	PORCENTAJE DE AVANCE EN EL PAGO DE ESTIMACIONES					12	ESTIMACIONES PAGADAS
	PP	ID INDICADOR	TRIMESTRE	META PROGRAMADA	META ALCANZADA	PRESUPUESTO EJERCIDO	EFICACIA
	100191	1642	2DO TRIMESTRE	40	40	\$ 2,339,321.28	100%

Evaluador: *MMA*

Coordinador: *JHA*



FICHA MONITOREO 2do TRIMESTRE 2019

IDENTIFICACIÓN DEL PROGRAMA

Nombre del Programa	MANTENIMIENTO VIAL
Unidad Responsable	DIRECCION GENERAL DE OBRA PUBLICA
Clave del Proyecto	100192
Nodo	NODO B - LEÓN COMPACTO, INTELIGENTE Y CONECTADO
Estrategia	B004 CONECTIVIDAD
Programa Estratégico	B004 Conectividad
Clasificación Económica	Inversión
Tipo de Financiamiento	Municipal (100%)

AVANCE PRESUPUESTARIO

	MODIFICADO	EJERCIDO	ECONOMÍA
2do Trimestre	\$39,420.26	\$39,420.26	100.00%

AVANCE DE METAS Y OBJETIVOS

	EFICACIA	EFICIENCIA	IMCUMEP
2do Trimestre	100.00%	100.00%	100.00%

NIVEL	INDICADOR					CANTIDAD PROGRAMADA	UNIDAD DE MEDIDA
COMPONENTES	PORCENTAJE DE AVANCE EN EL MANTENIMIENTO MENOR DE VIALIDADES					3	Porcentaje
	PP	ID INDICADOR	TRIMESTRE	META PROGRAMADA	META ALCANZADA	PRESUPUESTO EJERCIDO	EFICACIA
	100192	10446	2DO TRIMESTRE	100	100	NA	100%

NIVEL	INDICADOR					CANTIDAD PROGRAMADA	UNIDAD DE MEDIDA
ACTIVIDAD	PORCENTAJE DE AVANCE EN EL PAGO DE ESTIMACIONES					3	ESTIMACIONES PAGADAS
	PP	ID INDICADOR	TRIMESTRE	META PROGRAMADA	META ALCANZADA	PRESUPUESTO EJERCIDO	EFICACIA
	100192	1648	2DO TRIMESTRE	100	100	\$ 39,420.26	100%

Evaluador: MM

Coordinador: JHA



FICHA MONITOREO 2do TRIMESTRE 2019			
IDENTIFICACIÓN DEL PROGRAMA			
Nombre del Programa	OBRA INSTITUCIONAL		
Unidad Responsable	DIRECCION GENERAL DE OBRA PUBLICA		
Clave del Proyecto	100193		
Nodo	NODO B - LEÓN COMPACTO, INTELIGENTE Y CONECTADO		
Estrategia	B004 CONECTIVIDAD		
Programa Estratégico	B004 Conectividad		
Clasificación Económica	Inversión		
Tipo de Financiamiento	Municipal (22.9%), Estatal (77.1%)		
AVANCE PRESUPUESTARIO			
	MODIFICADO	EJERCIDO	ECONOMÍA
2do Trimestre	\$183,316,795.58	\$49,172,038.87	26.82%
AVANCE DE METAS Y OBJETIVOS			
	EFICACIA	EFICIENCIA	IMCUMEP
2do Trimestre	100.00%	372.81%	78.05%

NIVEL	INDICADOR					CANTIDAD PROGRAMADA	UNIDAD DE MEDIDA
COMPONENTES	PORCENTAJE DE AVANCE EN LA CONTRATACIÓN DE OBRAS PRIORITARIA QUE NO SE ENCUENTRAN INCLUIDAS EN PROGRAMA DE GOBIENO					100	Porcentaje
	PP	ID INDICADOR	TRIMESTRE	META PROGRAMADA	META ALCANZADA	PRESUPUESTO EJERCIDO	EFICACIA
	100193	10344	2DO TRIMESTRE	50	50	\$ 4,259,786.19	100%
NIVEL	INDICADOR					CANTIDAD PROGRAMADA	UNIDAD DE MEDIDA
ACTIVIDAD	PORCENTAJE DE AVANCE EN LA GESTION DE RECURSOS PARA OBRA INSTITUCIONAL					100	PORCENTAJE
	PP	ID INDICADOR	TRIMESTRE	META PROGRAMADA	META ALCANZADA	PRESUPUESTO EJERCIDO	EFICACIA
	100193	1428	2DO TRIMESTRE	50	50	\$ 13,791,742.99	100%
NIVEL	INDICADOR					CANTIDAD PROGRAMADA	UNIDAD DE MEDIDA
ACTIVIDAD	PORCENTAJE DE AVANCE EN EL PAGO DE ESTIMACIONES					12	ESTIMACIONES PAGADAS
	PP	ID INDICADOR	TRIMESTRE	META PROGRAMADA	META ALCANZADA	PRESUPUESTO EJERCIDO	EFICACIA
	100193	1630	2DO TRIMESTRE	40	40	\$ 16,668,502.30	100%

Evaluador: *MNV*

Coordinador: *JHA*



FICHA MONITOREO 2do TRIMESTRE 2019

IDENTIFICACIÓN DEL PROGRAMA

Nombre del Programa	PROYECTOS EJECUTIVOS DIVERSOS
Unidad Responsable	DIRECCION GENERAL DE OBRA PUBLICA
Clave del Proyecto	100194
Nodo	NODO B - LEÓN COMPACTO, INTELIGENTE Y CONECTADO
Estrategia	B004 CONECTIVIDAD
Programa Estratégico	B004 Conectividad
Clasificación Económica	Inversión
Tipo de Financiamiento	Municipal (100%)

AVANCE PRESUPUESTARIO

	MODIFICADO	EJERCIDO	ECONOMÍA
2do Trimestre	\$60,795,560.07	\$12,667,296.51	20.84%

AVANCE DE METAS Y OBJETIVOS

	EFICACIA	EFICIENCIA	IMCUMEP
2do Trimestre	100.00%	479.94%	76.25%

NIVEL	INDICADOR					CANTIDAD PROGRAMADA	UNIDAD DE MEDIDA
COMPONENTES	PORCENTAJE DE AVANCE EN LA CONTRATACIÓN DE PROYECTOS EJECUTIVOS DIVERSOS					100	Porcentaje
	PP	ID INDICADOR	TRIMESTRE	META PROGRAMADA	META ALCANZADA	PRESUPUESTO EJERCIDO	EFICACIA
	100194	10345	2DO TRIMESTRE	50	50	NA	100%
NIVEL	INDICADOR					CANTIDAD PROGRAMADA	UNIDAD DE MEDIDA
ACTIVIDAD	PORCENTAJE DE AVANCE EN LA GESTIÓN DE RECURSOS PARA PROYECTOS EJECUTIVOS DIVERSOS					100	PORCENTAJE
	PP	ID INDICADOR	TRIMESTRE	META PROGRAMADA	META ALCANZADA	PRESUPUESTO EJERCIDO	EFICACIA
	100194	1429	2DO TRIMESTRE	50	50	\$ 833,360.80	100%
NIVEL	INDICADOR					CANTIDAD PROGRAMADA	UNIDAD DE MEDIDA
ACTIVIDAD	PORCENTAJE DE AVANCE EN EL PAGO DE ESTIMACIONES					12	ESTIMACIONES PAGADAS
	PP	ID INDICADOR	TRIMESTRE	META PROGRAMADA	META ALCANZADA	PRESUPUESTO EJERCIDO	EFICACIA
	100194	1619	2DO TRIMESTRE	40	40	\$ 11,833,935.71	100%

Evaluador: MM

Coordinador: JHA



FICHA MONITOREO 2do TRIMESTRE 2019			
IDENTIFICACIÓN DEL PROGRAMA			
Nombre del Programa	REMEDIACIONES		
Unidad Responsable	DIRECCION GENERAL DE OBRA PUBLICA		
Clave del Proyecto	100195		
Nodo	NODO B - LEÓN COMPACTO, INTELIGENTE Y CONECTADO		
Estrategia	B004 CONECTIVIDAD		
Programa Estratégico	B004 Conectividad		
Clasificación Económica	Inversión		
Tipo de Financiamiento	Municipal (100%)		
AVANCE PRESUPUESTARIO			
	MODIFICADO	EJERCIDO	ECONOMÍA
2do Trimestre	\$2,973,844.65	\$1,179,238.30	39.65%
AVANCE DE METAS Y OBJETIVOS			
	EFICACIA	EFICIENCIA	IMCUMEP
2do Trimestre	100.00%	252.18%	81.90%

NIVEL	INDICADOR					CANTIDAD PROGRAMADA	UNIDAD DE MEDIDA
COMPONENTES	PORCENTAJE DE AVANCE EN LA CONTRATACIÓN DE ACCIONES DE REMEDIACIÓN					100	Porcentaje
	PP	ID INDICADOR	TRIMESTRE	META PROGRAMADA	META ALCANZADA	PRESUPUESTO EJERCIDO	EFICACIA
	100195	10346	2DO TRIMESTRE	50	50	NA	100%

NIVEL	INDICADOR					CANTIDAD PROGRAMADA	UNIDAD DE MEDIDA
ACTIVIDAD	PORCENTAJE DE AVANCE EN LA GESTION DE RECURSOS PARA REMEDIACIÓN					100	PORCENTAJE
	PP	ID INDICADOR	TRIMESTRE	META PROGRAMADA	META ALCANZADA	PRESUPUESTO EJERCIDO	EFICACIA
	100195	1430	2DO TRIMESTRE	50	50	\$ 00.00	100%

NIVEL	INDICADOR					CANTIDAD PROGRAMADA	UNIDAD DE MEDIDA
ACTIVIDAD	PORCENTAJE DE AVANCE EN EL PAGO DE ESTIMACIONES					12	ESTIMACIONES PAGADAS
	PP	ID INDICADOR	TRIMESTRE	META PROGRAMADA	META ALCANZADA	PRESUPUESTO EJERCIDO	EFICACIA
	100195	1620	2DO TRIMESTRE	40	40	\$ 1,179,238.30	100%

Evaluador: *MJM*


Coordinador: *JHA*



FICHA MONITOREO 2do TRIMESTRE 2019			
IDENTIFICACIÓN DEL PROGRAMA			
Nombre del Programa	GASTOS INDIRECTOS DE RAMO 33		
Unidad Responsable	DIRECCION GENERAL DE OBRA PUBLICA		
Clave del Proyecto	100196		
Nodo	NODO B - LEÓN COMPACTO, INTELIGENTE Y CONECTADO		
Estrategia	B004 CONECTIVIDAD		
Programa Estratégico	B004 Conectividad		
Clasificación Económica	Inversión		
Tipo de Financiamiento	Federal (100%)		
AVANCE PRESUPUESTARIO			
	MODIFICADO	EJERCIDO	ECONOMÍA
2do Trimestre	\$7,314,170.10	\$426,293.25	05.83%
AVANCE DE METAS Y OBJETIVOS			
	EFICACIA	EFICIENCIA	IMCUMEP
2do Trimestre	100.00%	1715.76%	71.75%

NIVEL	INDICADOR				CANTIDAD PROGRAMADA	UNIDAD DE MEDIDA	
COMPONENTES	PORCENTAJE DE AVANCE EN LA CONTRATACIÓN DE LA SUPERVISION EXTERNA DE OBRAS				100	Porcentaje	
	PP	ID INDICADOR	TRIMESTRE	META PROGRAMADA	META ALCANZADA	PRESUPUESTO EJERCIDO	EFICACIA
	100196	10342	2DO TRIMESTRE	50	50	NA	100%

NIVEL	INDICADOR				CANTIDAD PROGRAMADA	UNIDAD DE MEDIDA	
ACTIVIDAD	PORCENTAJE DE AVANCE EN LA GESTION DE RECURSOS PARA SUPERVISION EXTERNA DE RAMO 33				100	PORCENTAJE	
	PP	ID INDICADOR	TRIMESTRE	META PROGRAMADA	META ALCANZADA	PRESUPUESTO EJERCIDO	EFICACIA
	100196	1426	2DO TRIMESTRE	50	50	\$ 426,293.25	100%

Evaluador: 

Coordinador: 



FICHA MONITOREO 2do TRIMESTRE 2019			
IDENTIFICACIÓN DEL PROGRAMA			
Nombre del Programa	PROGRAMA ALUMBRA LEÓN		
Unidad Responsable	DIRECCION GENERAL DE OBRA PUBLICA		
Clave del Proyecto	100202		
Nodo	NODO A - LEÓN SEGURO E INCLUYENTE		
Estrategia	A002 DESARROLLO SOCIAL Y COMUNITARIO EN UN ENTORNO SEGURO		
Programa Estratégico	A002 Desarrollo social y comunitario en un entorno seguro		
Clasificación Económica	Inversión		
Tipo de Financiamiento	Municipal (25.3%), Federal (74.6%)		
AVANCE PRESUPUESTARIO			
	MODIFICADO	EJERCIDO	ECONOMÍA
2do Trimestre	\$135,443,048.24	\$27,903,065.39	20.60%
AVANCE DE METAS Y OBJETIVOS			
	EFICACIA	EFICIENCIA	IMCUMEP
2do Trimestre	69.98%	339.71%	55.17%

NIVEL	INDICADOR				CANTIDAD PROGRAMADA	UNIDAD DE MEDIDA
COMPONENTES	PORCENTAJE DE AVANCE EN LA MODERNIZACIÓN DEL ALUMBRADO PÚBLICO				14000	Porcentaje
	PP	ID INDICADOR	TRIMESTRE	META PROGRAMADA	META ALCANZADA	PRESUPUESTO EJERCIDO
	100202	10114	2DO TRIMESTRE	79.2	11.3	NA
						14.3%

NIVEL	INDICADOR				CANTIDAD PROGRAMADA	UNIDAD DE MEDIDA
ACTIVIDAD	PORCENTAJE DE AVANCE EN LA 3RA ETAPA DE MODERNIZACION DEL ALUMBRADO PUBLICO				14000	UNIDADES
	PP	ID INDICADOR	TRIMESTRE	META PROGRAMADA	META ALCANZADA	PRESUPUESTO EJERCIDO
	100202	1133	2DO TRIMESTRE	79.2	79.2	\$ 676,929.28
						100%

NIVEL	INDICADOR				CANTIDAD PROGRAMADA	UNIDAD DE MEDIDA
COMPONENTES	PORCENTAJE DE AVANCE EN LA IMPLEMENTACIÓN DEL SISTEMA DE TELE GESTIÓN DEL ALUMBRADO PÚBLICO				0.4	Porcentaje
	PP	ID INDICADOR	TRIMESTRE	META PROGRAMADA	META ALCANZADA	PRESUPUESTO EJERCIDO
	100202	10120	2DO TRIMESTRE	75	0	NA
						0.3%

NIVEL	INDICADOR				CANTIDAD PROGRAMADA	UNIDAD DE MEDIDA
ACTIVIDAD	PORCENTAJE DE AVANCE EN LA CONTRATACION DE LA PRIMERA ETAPA DEL SISTEMA DE TELEGESTION DEL ALUMBRADO PUBLICO				0.4	SISTEMA
	PP	ID INDICADOR	TRIMESTRE	META PROGRAMADA	META ALCANZADA	PRESUPUESTO EJERCIDO
	100202	1141	2DO TRIMESTRE	75	75	NA
						100%

NIVEL	INDICADOR				CANTIDAD PROGRAMADA	UNIDAD DE MEDIDA
COMPONENTES	PORCENTAJE DE AVANCE EN EL MANTENIMIENTO AL ALUMBRADO PUBLICO EXISTENTE				98	Porcentaje
	PP	ID INDICADOR	TRIMESTRE	META PROGRAMADA	META ALCANZADA	PRESUPUESTO EJERCIDO
	100202	10128	2DO TRIMESTRE	75	57	\$ 00.00
						75.3%

Evaluador: MAMV

Coordinador: JHA



Evaluación Trimestral de Eficacia, Economía y Eficiencia
Dirección General de Obra Pública

NIVEL	INDICADOR					CANTIDAD PROGRAMADA	UNIDAD DE MEDIDA
ACTIVIDAD	PORCENTAJE DE AVANCE EN LA CONTRATACION DE OBRAS DE MANTENIMIENTO AL ALUMBRADO PUBLICO EXISTENTE					98	PORCENTAJE
	PP	ID INDICADOR	TRIMESTRE	META PROGRAMADA	META ALCANZADA	PRESUPUESTO EJERCIDO	EFICACIA
	100202	1144	2DO TRIMESTRE	50	50	\$ 2,176,938.56	100%

NIVEL	INDICADOR					CANTIDAD PROGRAMADA	UNIDAD DE MEDIDA
ACTIVIDAD	PORCENTAJE DE AVANCE EN EL PAGO DE ESTIMACIONES					12	ESTIMACIONES PAGADAS
	PP	ID INDICADOR	TRIMESTRE	META PROGRAMADA	META ALCANZADA	PRESUPUESTO EJERCIDO	EFICACIA
	100202	1621	2DO TRIMESTRE	40	40	\$ 24,848,209.26	100%

FICHA MONITOREO 2do TRIMESTRE 2019

IDENTIFICACIÓN DEL PROGRAMA

Nombre del Programa	PROGRAMA MODERNIZACIÓN DEL GOBIERNO"
Unidad Responsable	DIRECCION GENERAL DE OBRA PUBLICA
Clave del Proyecto	100205
Nodo	NODO B - LEÓN COMPACTO, INTELIGENTE Y CONECTADO
Estrategia	B001 GOBIERNO ABIERTO
Programa Estratégico	B001 Gobierno Abierto
Clasificación Económica	Inversión
Tipo de Financiamiento	Municipal (100%)

AVANCE PRESUPUESTARIO

	MODIFICADO	EJERCIDO	ECONOMÍA
2do Trimestre	\$2,403,169.15	\$480,000.00	19.97%

AVANCE DE METAS Y OBJETIVOS

	EFICACIA	EFICIENCIA	IMCUMEP
2do Trimestre	100.00%	500.66%	75.99%

NIVEL	INDICADOR					CANTIDAD PROGRAMADA	UNIDAD DE MEDIDA
ACTIVIDAD	%PORCENTAJE DE AVANCE EN DEFINICIÓN DE INFORMACIÓN A PUBLICAR PARA TRANSPARENCIA					30	ACCIONES ESPECIFICAS
	PP	ID INDICADOR	TRIMESTRE	META PROGRAMADA	META ALCANZADA	PRESUPUESTO EJERCIDO	EFICACIA
	100205	1865	2DO TRIMESTRE	80	80	\$ 480,000.00	100%

Evaluador: MM  Coordinador: JHA 



FICHA MONITOREO 2do TRIMESTRE 2019			
IDENTIFICACIÓN DEL PROGRAMA			
Nombre del Programa	PROGRAMA MANTENIMIENTO INTEGRAL		
Unidad Responsable	DIRECCION GENERAL DE OBRA PUBLICA		
Clave del Proyecto	100209		
Nodo	NODO B - LEÓN COMPACTO, INTELIGENTE Y CONECTADO		
Estrategia	B002 MUNICIPIO INTELIGENTE		
Programa Estratégico	B002 Municipio Inteligente		
Clasificación Económica	Inversión		
Tipo de Financiamiento	Municipal (19.9%), Estatal (53.0%), Federal (27.1%)		
AVANCE PRESUPUESTARIO			
	MODIFICADO	EJERCIDO	ECONOMÍA
2do Trimestre	\$110,953,761.57	\$69,571,178.83	62.70%
AVANCE DE METAS Y OBJETIVOS			
	EFICACIA	EFICIENCIA	IMCUMEP
2do Trimestre	69.05%	110.13%	67.15%

NIVEL	INDICADOR					CANTIDAD PROGRAMADA	UNIDAD DE MEDIDA
COMPONENTES	PORCENTAJE DE AVANCE EN EL MANTENIMIENTO DE VIALIDADES PRIMARIAS					8	Porcentaje
	PP	ID INDICADOR	TRIMESTRE	META PROGRAMADA	META ALCANZADA	PRESUPUESTO EJERCIDO	EFICACIA
	100209	10142	2DO TRIMESTRE	37.5	0.0	NA	0%
NIVEL	INDICADOR					CANTIDAD PROGRAMADA	UNIDAD DE MEDIDA
ACTIVIDAD	PORCENTAJE DE AVANCE EN LA REALIZACION DEL ESTUDIO DE LAS VIALIDADES QUE CUENTAN CON EL MAYOR FLUJO VEHICULAR					100	PORCENTAJE
	PP	ID INDICADOR	TRIMESTRE	META PROGRAMADA	META ALCANZADA	PRESUPUESTO EJERCIDO	EFICACIA
	100209	1163	2DO TRIMESTRE	37.5	37.5	NA	100%
NIVEL	INDICADOR					CANTIDAD PROGRAMADA	UNIDAD DE MEDIDA
COMPONENTES	PORCENTAJE DE AVANCE EN EL MANTENIMIENTO MENOR A VIALIDADES DEL SISTEMA VIAL PRIMARIO Y CONFORMACION DE TERRACERIAS EN POLIGONOS DE DESARROLLO					1060000	Porcentaje
	PP	ID INDICADOR	TRIMESTRE	META PROGRAMADA	META ALCANZADA	PRESUPUESTO EJERCIDO	EFICACIA
	100209	10143	2DO TRIMESTRE	70	40	NA	57.7%
NIVEL	INDICADOR					CANTIDAD PROGRAMADA	UNIDAD DE MEDIDA
ACTIVIDAD	PORCENTAJE DE AVANCE EN LA CONTRATACION DE OBRAS DE MANTENIMIENTO MENOR AL SISTEMA VIAL PRIMARIO					100	PORCENTAJE
	PP	ID INDICADOR	TRIMESTRE	META PROGRAMADA	META ALCANZADA	PRESUPUESTO EJERCIDO	EFICACIA
	100209	1164	2DO TRIMESTRE	70	70	\$ 2,032,806.91	100%
NIVEL	INDICADOR					CANTIDAD PROGRAMADA	UNIDAD DE MEDIDA
COMPONENTES	PORCENTAJE DE AVANCE EN EL MANTENIMIENTO Y REHABILITACION DEL ENTORNO URBANO EN VIALIDADES DEL SISTEMA VIAL PRIMARIO Y SECUNDARIO					12	Porcentaje
	PP	ID INDICADOR	TRIMESTRE	META PROGRAMADA	META ALCANZADA	PRESUPUESTO EJERCIDO	EFICACIA
	100209	10144	2DO TRIMESTRE	50	21	NA	41.3%

Evaluador: MIV

Coordinador: JJA



Evaluación Trimestral de Eficacia, Economía y Eficiencia
Dirección General de Obra Pública

NIVEL	INDICADOR	CANTIDAD PROGRAMADA	UNIDAD DE MEDIDA			
ACTIVIDAD	PORCENTAJE DE AVANCE EN LA CONTRATACION DE OBRAS PARA EL MANTENIMIENTO Y REHABILITACION DEL ENTORNO URBANO EN VIALIDADES DEL SISTEMA VIAL PRIMARIO Y SECUNDARIO	100	PORCENTAJE			
PP	ID INDICADOR	TRIMESTRE	META PROGRAMADA	META ALCANZADA	PRESUPUESTO EJERCIDO	EFICACIA
100209	1165	2DO TRIMESTRE	50	50	\$ 10,885,777.98	100%

NIVEL	INDICADOR	CANTIDAD PROGRAMADA	UNIDAD DE MEDIDA			
ACTIVIDAD	PORCENTAJE DE AVANCE EN EL PAGO DE ESTIMACIONES	12	ESTIMACIONES PAGADAS			
PP	ID INDICADOR	TRIMESTRE	META PROGRAMADA	META ALCANZADA	PRESUPUESTO EJERCIDO	EFICACIA
100209	1622	2DO TRIMESTRE	40	100	\$ 7,928,293.47	79%

NIVEL	INDICADOR	CANTIDAD PROGRAMADA	UNIDAD DE MEDIDA			
COMPONENTES	PORCENTAJE DE AVANCE EN EL MANTENIMIENTO Y REHABILITACIÓN DE ESPACIOS PÚBLICOS	45	Porcentaje			
PP	ID INDICADOR	TRIMESTRE	META PROGRAMADA	META ALCANZADA	PRESUPUESTO EJERCIDO	EFICACIA
100209	10145	2DO TRIMESTRE	60	26	NA	43.4%

NIVEL	INDICADOR	CANTIDAD PROGRAMADA	UNIDAD DE MEDIDA			
ACTIVIDAD	PORCENTAJE DE AVANCE EN LA CONTRATACION DE OBRAS PARA EL MANTENIMIENTO Y REHABILITACION DE ESPACIOS PUBLICOS	100	PORCENTAJE			
PP	ID INDICADOR	TRIMESTRE	META PROGRAMADA	META ALCANZADA	PRESUPUESTO EJERCIDO	EFICACIA
100209	1166	2DO TRIMESTRE	60	60	\$ 2,310,049.55	100%

FICHA MONITOREO 2do TRIMESTRE 2019

IDENTIFICACIÓN DEL PROGRAMA

Nombre del Programa	PROGRAMA CAMINA LEÓN
Unidad Responsable	DIRECCION GENERAL DE OBRA PUBLICA
Clave del Proyecto	100210
Nodo	NODO B - LEÓN COMPACTO, INTELIGENTE Y CONECTADO
Estrategia	B003 MOVILIDAD PARA TODOS
Programa Estratégico	B003 Movilidad para todos
Clasificación Económica	Inversión
Tipo de Financiamiento	Municipal (74.6%), Estatal (25.4%)

AVANCE PRESUPUESTARIO

	MODIFICADO	EJERCIDO	ECONOMÍA
2do Trimestre	\$36,270,164.48	\$9,923,642.14	27.36%

AVANCE DE METAS Y OBJETIVOS

	EFICACIA	EFICIENCIA	INCUMEP
2do Trimestre	59.43%	217.20%	49.81%

NIVEL	INDICADOR	CANTIDAD PROGRAMADA	UNIDAD DE MEDIDA			
COMPONENTES	PORCENTAJE DE AVANCE EN LA CONSTRUCCION DE BANQUETAS DEL SISTEMA VIAL PRIMARIO	3.5	Porcentaje			
PP	ID INDICADOR	TRIMESTRE	META PROGRAMADA	META ALCANZADA	PRESUPUESTO EJERCIDO	EFICACIA
100210	10146	2DO TRIMESTRE	57.2	4.3	NA	7.5%

Evaluador: MMM

Coordinador: JHA



Dirección de Evaluación del Sistema de Control Interno

Evaluación Trimestral de Eficacia, Economía y Eficiencia
Dirección General de Obra Pública

NIVEL	INDICADOR					CANTIDAD PROGRAMADA	UNIDAD DE MEDIDA
ACTIVIDAD	PORCENTAJE DE AVANCE EN LA CONTRATACION DE OBRAS PARA LA CONSTRUCCION DE BANQUETAS DEL SISTEMA VIAL PRIMARIO					100	PORCENTAJE
	PP	ID INDICADOR	TRIMESTRE	META PROGRAMADA	META ALCANZADA	PRESUPUESTO EJERCIDO	EFICACIA
	100210	1167	2DO TRIMESTRE	57.2	57.2	\$ 773,047.01	100%

NIVEL	INDICADOR					CANTIDAD PROGRAMADA	UNIDAD DE MEDIDA
COMPONENTES	PORCENTAJE DE AVANCE EN LA CONSTRUCCION DE BANQUETAS EN POLIGONOS DE DESARROLLO					6.6	Porcentaje
	PP	ID INDICADOR	TRIMESTRE	META PROGRAMADA	META ALCANZADA	PRESUPUESTO EJERCIDO	EFICACIA
	100210	10147	2DO TRIMESTRE	56.1	3.5	NA	6.2%

NIVEL	INDICADOR					CANTIDAD PROGRAMADA	UNIDAD DE MEDIDA
ACTIVIDAD	PORCENTAJE DE AVANCE EN LA CONTRATACION DE OBRAS PARA LA CONSTRUCCION DE BANQUETAS EN POLIGONOS DE DESARROLLO					10	PORCENTAJE
	PP	ID INDICADOR	TRIMESTRE	META PROGRAMADA	META ALCANZADA	PRESUPUESTO EJERCIDO	EFICACIA
	100210	1168	2DO TRIMESTRE	56.1	56.1	\$ 2,128,034.25	100%

NIVEL	INDICADOR					CANTIDAD PROGRAMADA	UNIDAD DE MEDIDA
COMPONENTES	PORCENTAJE DE AVANCE EN EL MEJORAMIENTO DE LAS CONDICIONES DE SEGURIDAD DE INTERSECCIONES CONFLICTIVAS CON MAYOR INDICE DE ACCIDENTALIDAD					7	Porcentaje
	PP	ID INDICADOR	TRIMESTRE	META PROGRAMADA	META ALCANZADA	PRESUPUESTO EJERCIDO	EFICACIA
	100210	10148	2DO TRIMESTRE	71.4	71.4	NA	100%

NIVEL	INDICADOR					CANTIDAD PROGRAMADA	UNIDAD DE MEDIDA
COMPONENTES	PORCENTAJE DE AVANCE EN LA CONSTRUCCION DE PARQUES LINEALES EN POLIGONOS DE DESARROLLO MEDINA Y SAN FRANCISCO					1.5	Porcentaje
	PP	ID INDICADOR	TRIMESTRE	META PROGRAMADA	META ALCANZADA	PRESUPUESTO EJERCIDO	EFICACIA
	100210	10149	2DO TRIMESTRE	66.7	7.1	\$ 6,403,850.37	10.6%

NIVEL	INDICADOR					CANTIDAD PROGRAMADA	UNIDAD DE MEDIDA
ACTIVIDAD	PORCENTAJE DE AVANCE EN LA CONTRATACION DE OBRAS PARA LA CONSTRUCCION DE PARQUES LINEALES EN POLIGONOS DE DESARROLLO MEDINA Y SAN FRANCISCO					100	PORCENTAJE
	PP	ID INDICADOR	TRIMESTRE	META PROGRAMADA	META ALCANZADA	PRESUPUESTO EJERCIDO	EFICACIA
	100210	1169	2DO TRIMESTRE	60	55	\$ 618,710.51	91.7%

Evaluador: MMYW

Coordinador: JHA



FICHA MONITOREO 2do TRIMESTRE 2019

IDENTIFICACIÓN DEL PROGRAMA			
Nombre del Programa	PROGRAMA MUÉVETE EN BICICLETA"		
Unidad Responsable	DIRECCION GENERAL DE OBRA PUBLICA		
Clave del Proyecto	100211		
Nodo	NODO B - LEÓN COMPACTO, INTELIGENTE Y CONECTADO		
Estrategia	B003 MOVILIDAD PARA TODOS		
Programa Estratégico	B003 Movilidad para todos		
Clasificación Económica	Inversión		
Tipo de Financiamiento	Municipal (100%)		
AVANCE PRESUPUESTARIO			
	MODIFICADO	EJERCIDO	ECONOMÍA
2do Trimestre	\$26,400,000.00	\$3,476,032.59	13.17%
AVANCE DE METAS Y OBJETIVOS			
	EFICACIA	EFICIENCIA	IMCUMEP
2do Trimestre	86.06%	653.63%	64.19%

NIVEL	INDICADOR					CANTIDAD PROGRAMADA	UNIDAD DE MEDIDA
COMPONENTES	PORCENTAJE DE AVANCE EN LA COSTRUCCIÓN DE NUEVAS CICLOVÍAS					7.7	Porcentaje
	PP	ID INDICADOR	TRIMESTRE	META PROGRAMADA	META ALCANZADA	PRESUPUESTO EJERCIDO	EFICACIA
	100211	10150	2DO TRIMESTRE	45.3	35.5	NA	78.2%

NIVEL	INDICADOR					CANTIDAD PROGRAMADA	UNIDAD DE MEDIDA
ACTIVIDAD	PORCENTAJE DE AVANCE EN LA CONTRATACION DE NUEVAS CICLOVIAS					10	PORCENTUAL
	PP	ID INDICADOR	TRIMESTRE	META PROGRAMADA	META ALCANZADA	PRESUPUESTO EJERCIDO	EFICACIA
	100211	1170	2DO TRIMESTRE	45.3	45.3	NA	100%

NIVEL	INDICADOR					CANTIDAD PROGRAMADA	UNIDAD DE MEDIDA
ACTIVIDAD	PORCENTAJE DE AVANCE EN EL PAGO DE REFRENDOS DE EJERCICIOS ANTERIORES					100	PORCENTAJE
	PP	ID INDICADOR	TRIMESTRE	META PROGRAMADA	META ALCANZADA	PRESUPUESTO EJERCIDO	EFICACIA
	100211	1722	2DO TRIMESTRE	50	30	\$ 1,473,145.72	60%

NIVEL	INDICADOR					CANTIDAD PROGRAMADA	UNIDAD DE MEDIDA
COMPONENTES	PORCENTAJE DE AVANCE DE REHABILITACIÓN DE CICLOVÍAS EXISTENTES					11.5	Porcentaje
	PP	ID INDICADOR	TRIMESTRE	META PROGRAMADA	META ALCANZADA	PRESUPUESTO EJERCIDO	EFICACIA
	100211	10151	2DO TRIMESTRE	30.4	28.0	NA	92.1%

NIVEL	INDICADOR					CANTIDAD PROGRAMADA	UNIDAD DE MEDIDA
ACTIVIDAD	PORCENTAJE DE AVANCE EN LA CONTRATACION DE OBRAS PARA DAR MANTENIMIENTO A LAS CICLOVIAS EXISTENTES					100	PORCENTUAL
	PP	ID INDICADOR	TRIMESTRE	META PROGRAMADA	META ALCANZADA	PRESUPUESTO EJERCIDO	EFICACIA
	100211	1171	2DO TRIMESTRE	100	100	\$ 3,476,032.59	100%

Evaluador: 

Coordinador:  JHA



FICHA MONITOREO 2do TRIMESTRE 2019

IDENTIFICACIÓN DEL PROGRAMA

Nombre del Programa	PROGRAMA MUÉVETE POR LEÓN
Unidad Responsable	DIRECCION GENERAL DE OBRA PUBLICA
Clave del Proyecto	100213
Nodo	NODO B - LEÓN COMPACTO, INTELIGENTE Y CONECTADO
Estrategia	B004 CONECTIVIDAD
Programa Estratégico	B004 Conectividad
Clasificación Económica	Inversión
Tipo de Financiamiento	Municipal (34.9%), Estatal (65.1%)

AVANCE PRESUPUESTARIO

	MODIFICADO	EJERCIDO	ECONOMÍA
2do Trimestre	\$143,195,473.29	\$39,418,198.88	27.53%

AVANCE DE METAS Y OBJETIVOS

	EFICACIA	EFICIENCIA	IMCUMEP
2do Trimestre	90.17%	327.55%	71.37%

NIVEL	INDICADOR					CANTIDAD PROGRAMADA	UNIDAD DE MEDIDA
COMPONENTES	PORCENTAJE DE AVANCE EN LA PAVIMENTACION DE CALLES EN LA ZONA DE CONSOLIDACION Y POLIGONOS DE DESARROLLO					100	Porcentaje
	PP	ID INDICADOR	TRIMESTRE	META PROGRAMADA	META ALCANZADA	PRESUPUESTO EJERCIDO	EFICACIA
	100213	10154	2DO TRIMESTRE	30	37	\$ 00.00	97.0%

NIVEL	INDICADOR					CANTIDAD PROGRAMADA	UNIDAD DE MEDIDA
ACTIVIDAD	PORCENTAJE DE AVANCE EN LA CONTRATACION DE OBRAS PARA LA PAVIMENTACION DE CALLES					100	PORCENTAJE
	PP	ID INDICADOR	TRIMESTRE	META PROGRAMADA	META ALCANZADA	PRESUPUESTO EJERCIDO	EFICACIA
	100213	1173	2DO TRIMESTRE	30	25	\$ 5,939,374.55	83.3%

Evaluador: MMYV

Coordinador: JHA



FICHA MONITOREO 2do TRIMESTRE 2019			
IDENTIFICACIÓN DEL PROGRAMA			
Nombre del Programa	PROGRAMA "REACTIVACIÓN ECONÓMICA Y DENSIFICACIÓN DE LA CIUDAD HISTÓRICA"		
Unidad Responsable	DIRECCION GENERAL DE OBRA PUBLICA		
Clave del Proyecto	100227		
Nodo	NODO D - LEÓN ATRACTIVO, COMPETITIVO Y DIVERTIDO		
Estrategia	D002 RECONVERSIÓN DE ZONAS EMBLEMÁTICAS		
Programa Estratégico	D002 Reconversión de zonas emblemáticas		
Clasificación Económica	Inversión		
Tipo de Financiamiento	Estatal (100%)		
AVANCE PRESUPUESTARIO			
	MODIFICADO	EJERCIDO	ECONOMÍA
2do Trimestre	\$11,999,999.99	\$9,719,606.25	81.00%
AVANCE DE METAS Y OBJETIVOS			
	EFICACIA	EFICIENCIA	IMCUMEP
2do Trimestre	47.00%	58.03%	57.20%

NIVEL	INDICADOR					CANTIDAD PROGRAMADA	UNIDAD DE MEDIDA
COMPONENTES	PORCENTAJE DE AVANCE FISICO EN LA REHABILITACION DEL PARQUE JUAREZ Y OBRA DE RECICLAJE DEL PARADERO DEL SIT					2	Porcentaje
	PP	ID INDICADOR	TRIMESTRE	META PROGRAMADA	META ALCANZADA	PRESUPUESTO EJERCIDO	EFICACIA
	100227	10158	2DO TRIMESTRE	0	1	NA	Avance sin meta

NIVEL	INDICADOR					CANTIDAD PROGRAMADA	UNIDAD DE MEDIDA
ACTIVIDAD	PORCENTAJE DE AVANCE EN LA CONTRATACION DE OBRAS PARA REHABILITAR EL PARQUE JUAREZ Y RECICLAJE DEL PARADERO SIT					2	PORCENTAJE
	PP	ID INDICADOR	TRIMESTRE	META PROGRAMADA	META ALCANZADA	PRESUPUESTO EJERCIDO	EFICACIA
	100227	1175	2DO TRIMESTRE	20	0	NA	0%

NIVEL	INDICADOR					CANTIDAD PROGRAMADA	UNIDAD DE MEDIDA
ACTIVIDAD	PORCENTAJE DE AVANCE EN EL PAGO DE ESTIMACIONES					12	ESTIMACIONES PAGADAS
	PP	ID INDICADOR	TRIMESTRE	META PROGRAMADA	META ALCANZADA	PRESUPUESTO EJERCIDO	EFICACIA
	100227	1633	2DO TRIMESTRE	40	60	\$ 9,719,606.25	94%

Evaluador: *MMX* Coordinador: *JHA*



FICHA MONITOREO 2do TRIMESTRE 2019			
IDENTIFICACIÓN DEL PROGRAMA			
Nombre del Programa	ACTIVIDADES DE APOYO ADMINISTRATIVO		
Unidad Responsable	DIRECCION GENERAL DE OBRA PUBLICA		
Clave del Proyecto	M000001		
Nodo	EJE 2. INCLUSIÓN AL DESARROLLO		
Estrategia	2.3.2 ATENCIÓN A LAS CARENCIAS SOCIALES		
Programa Estratégico	2.3 Desarrollo de oportunidades		
Clasificación Económica	Gasto Corriente		
Tipo de Financiamiento	Municipal (100%)		
AVANCE PRESUPUESTARIO			
	MODIFICADO	EJERCIDO	ECONOMÍA
2do Trimestre	\$307,918,536.37	\$183,539,267.34	59.61%
AVANCE DE METAS Y OBJETIVOS			
	EFICACIA	EFICIENCIA	IMCUMEP
2do Trimestre	79.23%	132.93%	73.34%

NIVEL	INDICADOR				CANTIDAD PROGRAMADA	UNIDAD DE MEDIDA	
COMPONENTES	REPARACIÓN DE LAS DIRECCIONES EN LOS PAVIMENTOS DE LAS VIALIDADES, PARA GARANTIZAR LA SEGURIDAD DE LOS USUARIOS				10000	M2 PAVIMENTADOS	
	PP	ID INDICADOR	TRIMESTRE	META PROGRAMADA	META ALCANZADA	PRESUPUESTO EJERCIDO	EFICACIA
	M000001	9125	2DO TRIMESTRE	46	61	NA	97.0%
NIVEL	INDICADOR				CANTIDAD PROGRAMADA	UNIDAD DE MEDIDA	
COMPONENTES	CONFORMACIÓN DE LAS VIALIDADES NO PAVIMENTADAS PARA QUE LA CIUDADANÍA TENGA UN DECOROSO ACCESO A SUS VIVIENDAS				1096024	MT. TERRACERIA	
	PP	ID INDICADOR	TRIMESTRE	META PROGRAMADA	META ALCANZADA	PRESUPUESTO EJERCIDO	EFICACIA
	M000001	9137	2DO TRIMESTRE	56	19	NA	33.9%
NIVEL	INDICADOR				CANTIDAD PROGRAMADA	UNIDAD DE MEDIDA	
COMPONENTES	ATENDER EL 95% DE LOS REPORTE DE FALLAS EN LAS INSTALACIONES DE A.P. EN UN PLAZO MÁXIMO DE 3 DÍAS HÁBILES A PARTIR DE SU FECHA DE RECEPCIÓN EN ESTA DIRECCIÓN, RECIBIDAS MEDIANTE EL PROGRAMA DE TELÉFONO CIUDADANO				95.4	REPORTES RECIBIDOS	
	PP	ID INDICADOR	TRIMESTRE	META PROGRAMADA	META ALCANZADA	PRESUPUESTO EJERCIDO	EFICACIA
	M000001	9144	2DO TRIMESTRE	48	44	NA	92%
NIVEL	INDICADOR				CANTIDAD PROGRAMADA	UNIDAD DE MEDIDA	
COMPONENTES	MANTENIMIENTO DE ESPACIOS PÚBLICOS PARA GARANTIZAR LA SEGURIDAD Y COMODIDAD DE LOS HABITANTES				95	ESPACIOS PÚBLICOS	
	PP	ID INDICADOR	TRIMESTRE	META PROGRAMADA	META ALCANZADA	PRESUPUESTO EJERCIDO	EFICACIA
	M000001	9147	2DO TRIMESTRE	48	123	NA	79.0%
NIVEL	INDICADOR				CANTIDAD PROGRAMADA	UNIDAD DE MEDIDA	
COMPONENTES	MANTENIMIENTO DE LA SEÑALÉTICA VIAL PARA GARANTIZAR LA SEGURIDAD DE LOS USUARIOS EN LAS VIAS PÚBLICAS				100	METROS VIALIDADES	
	PP	ID INDICADOR	TRIMESTRE	META PROGRAMADA	META ALCANZADA	PRESUPUESTO EJERCIDO	EFICACIA
	M000001	9148	2DO TRIMESTRE	52	49	NA	94.2%

Evaluador: *Mmy* Coordinador: *JHA*



FICHA MONITOREO 2do TRIMESTRE 2019

IDENTIFICACIÓN DEL PROGRAMA	
Nombre del Programa	DIRECCION GENERAL DE OBRA PUBLICA
Unidad Responsable	INSTITUTO MUNICIPAL DE VIVIENDA
Clave del Proyecto	100216
Eje de Gobierno	NODO B - LEÓN COMPACTO, INTELIGENTE Y CONECTADO
Línea Estratégica	B005 CIUDAD COMPACTA Y DENSIFICADA
Objetivo	B005 Ciudad compacta y densificada
AVANCE DE METAS Y OBJETIVOS	
2do Trimestre	EFICACIA 70.00%

NIVEL	INDICADOR	CANTIDAD PROGRAMADA	UNIDAD DE MEDIDA
ACTIVIDAD	PORCENTAJE MEDICION DE AVANCE FISICO DE CALENTADORES SOLARES Y CUARTO (RECURSO MUNICIPAL) 2018	1559	ACCIONES
PP	ID INDICADOR	META PROGRAMADA	META ALCANZADA
100216	1608	20	99
	TRIMESTRE	PRESUPUESTO EJERCIDO	EFICACIA
	2DO TRIMESTRE	\$ 00.00	70%

FICHA MONITOREO 2do TRIMESTRE 2019

IDENTIFICACIÓN DEL PROGRAMA			
Nombre del Programa	PROGRAMA CONSTRUCCIÓN DE ENTORNOS SEGUROS"		
Unidad Responsable	DIRECCION GENERAL DE OBRA PUBLICA		
Clave del Proyecto	100200		
Nodo	NODO A - LEÓN SEGURO E INCLUYENTE		
Estrategia	A002 DESARROLLO SOCIAL Y COMUNITARIO EN UN ENTORNO SEGURO		
Programa Estratégico	A002 Desarrollo social y comunitario en un entorno seguro		
Clasificación Económica	Inversión		
Tipo de Financiamiento	Federal (100%)		
AVANCE PRESUPUESTARIO			
	MODIFICADO	EJERCIDO	ECONOMÍA
2do Trimestre	\$6,500,000.00	\$404,476.13	06.22%

FICHA MONITOREO 2do TRIMESTRE 2019

IDENTIFICACIÓN DEL PROGRAMA			
Nombre del Programa	PROGRAMA TODOS A LA ESCUELA"		
Unidad Responsable	DIRECCION GENERAL DE OBRA PUBLICA		
Clave del Proyecto	100217		
Nodo	NODO C - LEÓN EDUCADO E INNOVADOR		
Estrategia	CO01 EDUCACIÓN FORMAL Y NO FORMAL PARA EL DESARROLLO		
Programa Estratégico	CO01 Educación formal y no formal para el desarrollo		
Clasificación Económica	Inversión		
Tipo de Financiamiento	Estatal (100%)		
AVANCE PRESUPUESTARIO			
	MODIFICADO	EJERCIDO	ECONOMÍA
2do Trimestre	\$84,802.87	\$80,353.69	94.75%

Evaluador: MMV

Coordinador: JJA



