

León, Gto., a 20 de agosto del 2019
Oficio no. **CM/DESCI/706/2019**
Asunto: **Evaluación 2do Trimestre 2019**

Lic. Ramón Alfaro Gómez
Director General de Economía
Presente

El **Sistema de Evaluación del Desempeño (SED)** es una de las herramientas utilizadas para mejorar el funcionamiento de la administración y las políticas públicas, cuya finalidad es la de realizar el seguimiento y la evaluación de los programas presupuestarios municipales, para otorgar información fundamental en la determinación del impacto que tienen los recursos públicos en el beneficio social.

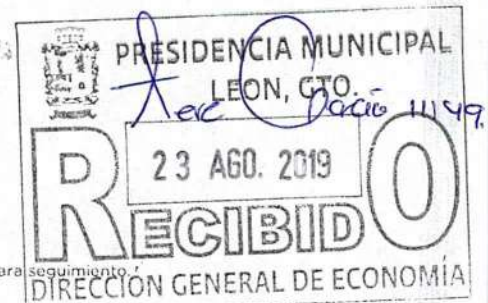
En este marco, a través del presente me permito enviarle los resultados de la **Evaluación Trimestral de Eficacia, Economía y Eficiencia en el Logro de Objetivos y Metas**, correspondiente al trimestre **Abril - Junio 2019**, de la que se desprenden observaciones y sus correspondientes Aspectos Susceptibles de Mejora, los cuales deberán ser atendidos informando a este Órgano de Control en un plazo de **5 días hábiles** posteriores a la recepción del presente la justificación de las observaciones señaladas en el informe, así como las acciones que implementará para solventarlas

Lo anterior de conformidad a lo establecido en el artículo 134 de la Constitución Política de los Estados Unidos Mexicanos, los artículos 55, 61, 62, 64, 79 y 8º de la Ley General de Contabilidad; 73, 102 septies y 102 octies de la Ley para el Ejercicio y Control de los Recursos Públicos para el Estado de Guanajuato; 131 y 139 fracciones III y XXI de la Ley Orgánica Municipal y 77 fracciones II y IV del Reglamento Interior de la Administración Pública Municipal de León, Guanajuato.

Agradeciendo sus atenciones al presente, quedo de usted.

Atentamente
"El trabajo todo lo vence"
"2019, Año del Caudillo del Sur, Emiliano Zapata"


Lic. Leopoldo Edgardo Jiménez Soto
Contralor Municipal



C.c.p. Lic. Héctor Germán René López Santillana. Presidente Municipal. Para Seguimiento.
Lic. Ma. Esther Hernández Becerra. - Directora de Evaluación del Sistema de Control Interno. Para seguimiento.
Lic. Janet Citlaly Razo Enriquez. - Enlace SED.- Para Seguimiento

Contraloría
Municipal


JHA/MEHB

Plaza Municipal s/n. Zona Centro de León, Gto. C.P. 37000
Tel (477) 285 30 00 Ext. 1418
www.leon.gob.mx

León, Gto., a 20 de agosto del 2019
Oficio no. **CM/DESCI/706/2019**
Asunto: **Evaluación 2do Trimestre 2019**

Lic. Ramón Alfaro Gómez
Director General de Economía
Presente

El **Sistema de Evaluación del Desempeño (SED)** es una de las herramientas utilizadas para mejorar el funcionamiento de la administración y las políticas públicas, cuya finalidad es la de realizar el seguimiento y la evaluación de los programas presupuestarios municipales, para otorgar información fundamental en la determinación del impacto que tienen los recursos públicos en el beneficio social.

En este marco, a través del presente me permito enviarle los resultados de la **Evaluación Trimestral de Eficacia, Economía y Eficiencia en el Logro de Objetivos y Metas**, correspondiente al trimestre **Abril - Junio 2019**, de la que se desprenden observaciones y sus correspondientes Aspectos Susceptibles de Mejora, los cuales deberán ser atendidos informando a este Órgano de Control en un plazo de **5 días hábiles** posteriores a la recepción del presente la justificación de las observaciones señaladas en el informe, así como las acciones que implementará para solventarlas

Lo anterior de conformidad a lo establecido en el artículo 134 de la Constitución Política de los Estados Unidos Mexicanos, los artículos 55, 61, 62, 64, 79 y 8º de la Ley General de Contabilidad; 73, 102 septies y 102 octies de la Ley para el Ejercicio y Control de los Recursos Públicos para el Estado de Guanajuato; 131 y 139 fracciones III y XXI de la Ley Orgánica Municipal y 77 fracciones II y IV del Reglamento Interior de la Administración Pública Municipal de León, Guanajuato.

Agradeciendo sus atenciones al presente, quedo de usted.

Atentamente
"El trabajo todo lo vence"
"2019, Año del Caudillo del Sur, Emiliano Zapata"


Lic. Leopoldo Edgardo Jiménez Soto
Contralor Municipal

C.c.p. Lic. Héctor Germán René López Santillana. Presidente Municipal. Para Seguimiento.
Lic. Ma. Esther Hernández Becerra.- Directora de Evaluación del Sistema de Control Interno. Para seguimiento.
Lic. Janet Citlaly Razo Enríquez.- Enlace SED.- Para Seguimiento

Contraloría
Municipal

Plaza Principal s/n, Zona Centro de León, Gto. C.P. 37000
Tel. (477) 788 00 00 Ext. 1418
www.leon.gob.mx


JHA/MEHB

León

GOBIERNO MUNICIPAL

Evaluación Trimestral

(Eficacia, Economía y Eficiencia)

Trimestre
Abril - Junio 2019

Dependencia/Entidad Evaluada:
Dirección General de Economía

León
cada vez mejor
GOBIERNO MUNICIPAL

Dirección de Evaluación del Sistema de Control Interno

1. Descripción

El Sistema de Evaluación del Desempeño (SED) es el conjunto de elementos metodológicos que permiten realizar una valoración objetiva del desempeño de los programas, bajo los principios de verificación del grado de cumplimiento de metas y objetivos, con base en indicadores estratégicos y de gestión que permitan conocer el impacto social y valor público de los programas y de los proyectos.


La Evaluación Trimestral de Resultados es una de las evaluaciones consideradas dentro del **Programa Anual de Evaluación del Desempeño 2019** emitido por la Contraloría Municipal y se apegan a lo establecido en los "Lineamientos para la Evaluación del Desempeño de los Programas Presupuestarios de la Administración Pública del Municipio de León" emitidos y publicados por este Órgano de Control.


2. Objetivo

"Verificar de forma trimestral el grado de Eficacia, Economía y Eficiencia en el ejercicio de los recursos públicos por parte de las dependencias, entidades y organismos autónomos de la Administración Pública Municipal de León, Guanajuato".

3. Fundamento Legal

- Artículo 134, de la Constitución Política de los Estados Unidos Mexicanos
- Artículo 7 de la Ley de Presupuesto de Egresos de la Federación.
- Artículo Décimo Transitorio de la Ley de Ingresos de la Federación.
- Artículos 17 y 21 de la Ley de Disciplina Financiera de las Entidades Federativas y los Municipios
- Artículos 4, 54, 61, 62, 64, 79 y 80 de la Ley General de Contabilidad Gubernamental.
- Artículos 85, 110, 114 y 115 de la Ley Federal de Presupuesto y Responsabilidad Hacendaria
- Artículos 73, 102 sexies, 102 septies y 102 octies de la Ley para el Ejercicio y Control de los Recursos Públicos para el Estado de Guanajuato.
- Artículos 7, fracciones V y VI y 10 fracción I, de la Ley de Responsabilidades Administrativas para el Estado de Guanajuato.
- Artículos 131 y 139 de la Ley Orgánica Municipal.
- Artículos 71 y 77 del Reglamento Interior de la Administración Pública Municipal.
- Lineamientos para la Evaluación del Desempeño de los Programas Presupuestarios de la Administración Pública del Municipio de León.
- Programa Anual de Evaluación del Desempeño 2019.
- Metodología para la evaluación de Eficacia, Economía y Eficiencia, en el cumplimiento de metas de la Administración Pública del Municipio de León Gto. 2018.

Evaluador: 

Coordinador: 



4. Metodología

I. Indicadores del Desempeño

Eficacia: mide el grado del cumplimiento de los objetivos establecidos, es decir, dan evidencia sobre el grado en que se están alcanzando los objetivos descritos. Se calcula de forma trimestral de acuerdo a la siguiente fórmula:

$$Eficacia = \frac{Metas Alcanzadas}{Metas Programadas} \times 100$$

Para la valoración del cumplimiento de las metas se establecen los siguientes parámetros:

Parámetros de valoración del Indicador de Eficacia

Adecuado	Atención Operacional	Deficiente
Eficacia > 85%	85% > Eficacia > 70%	Eficacia < 70%

Economía: mide la capacidad del ente para administrar, generar o movilizar de manera adecuada los recursos financieros que le fueron autorizados para la ejecución de programas. Se calcula de forma trimestral de acuerdo a la siguiente fórmula:

$$Economía = \frac{Presupuesto Ejercido}{Presupuesto Modificado} \times 100$$

Para la valoración de la economía se establecen los siguientes parámetros:

Parámetros de valoración del Indicador de Economía

Adecuado	Atención Operacional	Deficiente
Economía > 95%	95% > Economía > 85%	Economía < 85%

Eficiencia: mide la relación entre el logro de los objetivos del programa y los recursos utilizados para su cumplimiento. Se calcula de acuerdo a la siguiente fórmula:

$$Eficiencia = \frac{Eficacia}{Economía} \times 100$$

Evaluador: M. S. M.

Coordinador: J. H. A.



La valoración de este indicador es más compleja, ya que el mismo presenta diferentes interpretaciones, como se muestra en la siguiente tabla de parámetros:

Calificación	Parámetro	Requisitos
Adecuado	125% > Eficiencia > 85%	120% > Eficacia > 85% 100% > Economía > 95%
Atención Operacional	100% > Eficiencia > 70%	85% > Eficacia > 70% 95% > Economía > 85%
Deficiente	Cualquier resultado que surja por no cumplir con los requisitos establecidos.	120% < Eficacia < 70% Economía < 85%

Índice Municipal de Cumplimiento de Metas y Ejercicio Presupuestal (IMCUMEP)

Mide tanto el grado de cumplimiento de los indicadores asociados a la precisión con la que se plantearon las metas, así como la eficacia en el ejercicio del presupuesto programado respecto al periodo evaluado.

El IMCUMEP se compone de dos indicadores ponderados: Eficacia con el 70% y Economía con el 30%:

$$IMCUMEP = Eficacia * (0.7) + Economía * (0.3)$$

Por último, para la valoración del IMCUMEP se establecen los siguientes parámetros:

Parámetros de valoración del Indicador de Economía

Adecuado	Atención Operacional	Deficiente
IMCUMEP > 0.9	0.9 > IMCUMEP > 0.80	IMCUMEP < 0.80

II. Momentos Contables del Presupuesto de Egresos

Gasto Modificado: Se refiere al momento contable que refleja la asignación presupuestaria que resulta de incorporar, en su caso, las adecuaciones presupuestarias al presupuesto aprobado.

Gasto Comprometido: Es el momento contable que refleja la aprobación por autoridad competente de un acto administrativo, u otro instrumento jurídico que formaliza una relación jurídica con terceros para la adquisición de bienes y servicios o ejecución de obras.

Gasto Devengado: Es el momento contable que refleja el reconocimiento de una obligación de pago a favor de terceros por la recepción de conformidad de bienes, servicios y obras oportunamente contratados; así como de las obligaciones que derivan de tratados, leyes, decretos, resoluciones y sentencias definitivas.

Gasto Ejercido: Es el momento contable que refleja la emisión de una cuenta por liquidar certificada o documento equivalente debidamente aprobado por la autoridad competente.

Evaluador: MMMV Coordinador: JHA





III. Notas Metodológicas

- a) El porcentaje es un símbolo matemático, que representa una cantidad dada como una fracción en 100 partes iguales, también se le llama comúnmente tanto por ciento, donde por ciento significa «de cada cien unidades. Por lo anterior, y a efecto de poder contar con información estadística confiable, en aquellos indicadores cuyo resultado por fórmula sea superior al estadísticamente permitido, se ajustaran automáticamente al 100%.
- b) Posterior al cálculo de la Eficacia, se procede a una normalización de la información conforme a lo siguiente:
- Los indicadores que presentan un resultado con valores superiores a 0% y menores a 120% durante el periodo evaluado, no tienen penalización y se mantiene su resultado.
 - Los indicadores con resultado superior a 120% se normaliza su resultado a 100% y se aplica una penalización conforme a la siguiente tabla:

Rango	Cumplimiento	Penalización (puntos porcentuales)
1	0% a 120%	0
2	120.1% a 140%	-3
3	140.1% a 160%	-6
4	160.1% a 180%	-9
5	180.1% a 200%	-12
6	200.1% a 220%	-15
7	220.1% a 240%	-18
8	240.1% a 260%	-21
9	260.1% a 280%	-24
10	280.1% a 300%	-27
11	Más de 300%	-30

- c) Debido a que el presupuesto de Gasto corriente para el presente ejercicio no fue calendarizado de forma mensual, se excluyen del presente análisis las observaciones derivadas del subejercicio para este rubro de gasto.

Evaluador: 

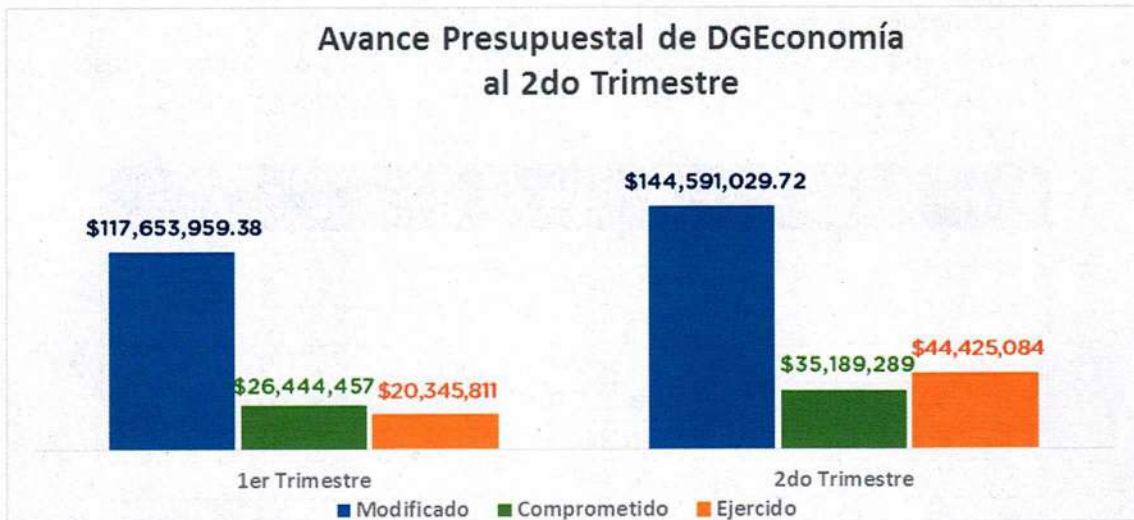
Coordinador: 



5. Resultados

A continuación, se presentan los resultados obtenidos, considerando únicamente la información de los **programas presupuestarios que cuentan con presupuesto y metas asignadas para el Trimestre Abril - Junio 2019**.

El presente análisis, se hizo utilizando la información extraída del SISPB con corte al día 30 de junio de 2019, la cual es utilizada para la elaboración de los Reportes de Cuenta Pública elaborados por la Tesorería Municipal; por su parte, el ente evaluado proporcionó mediante oficio **DGE/DG/175/2019** la información correspondiente al trimestre abril - junio.

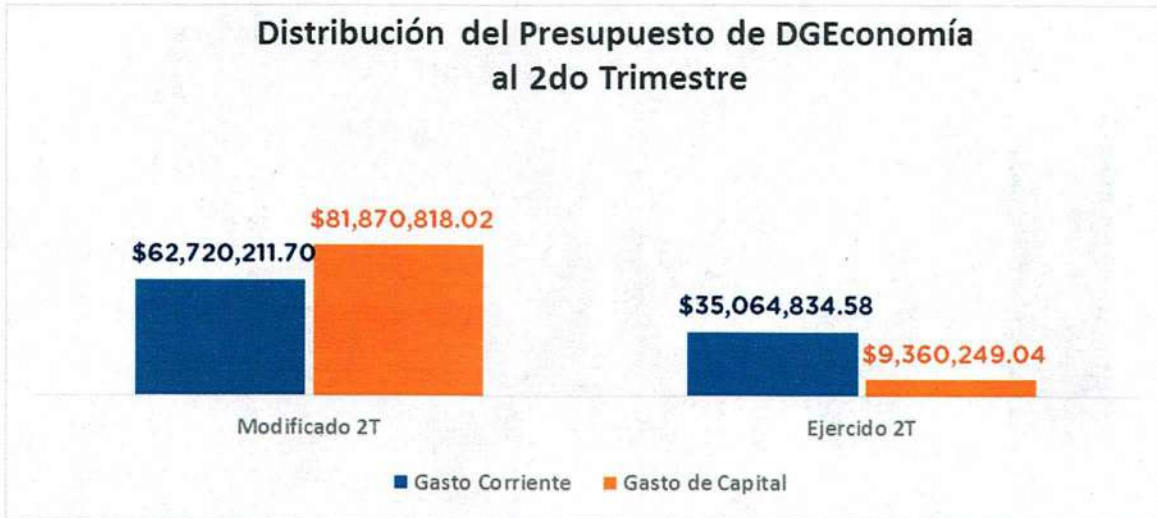


Fuente: Elaborado por DESCI con datos extraídos de SISPB con corte al 30 de junio de 2019.

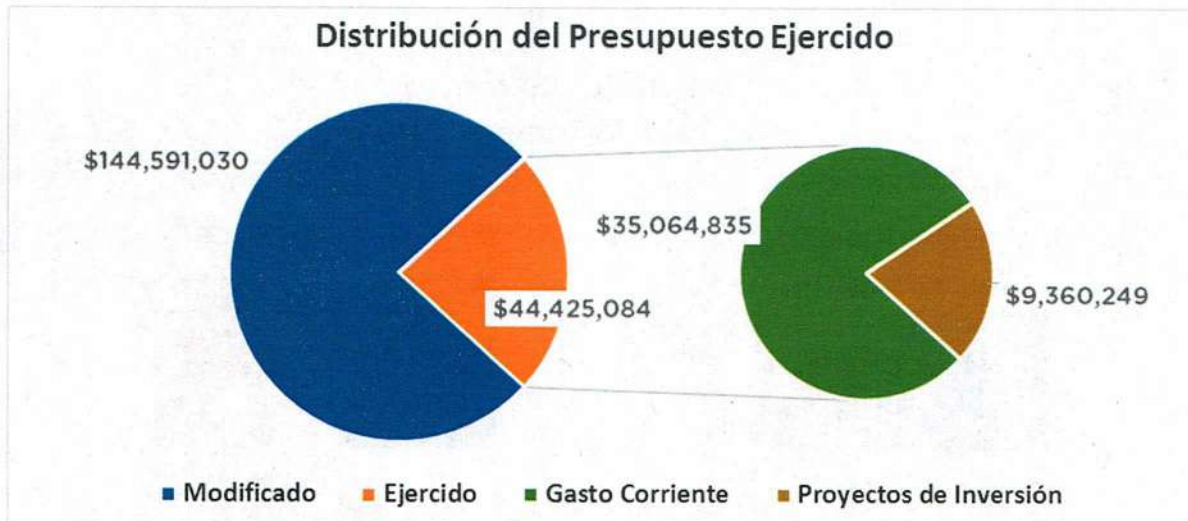
Evaluador: 

Coordinador: 

León
cada vez mejor
GOBIERNO MUNICIPAL



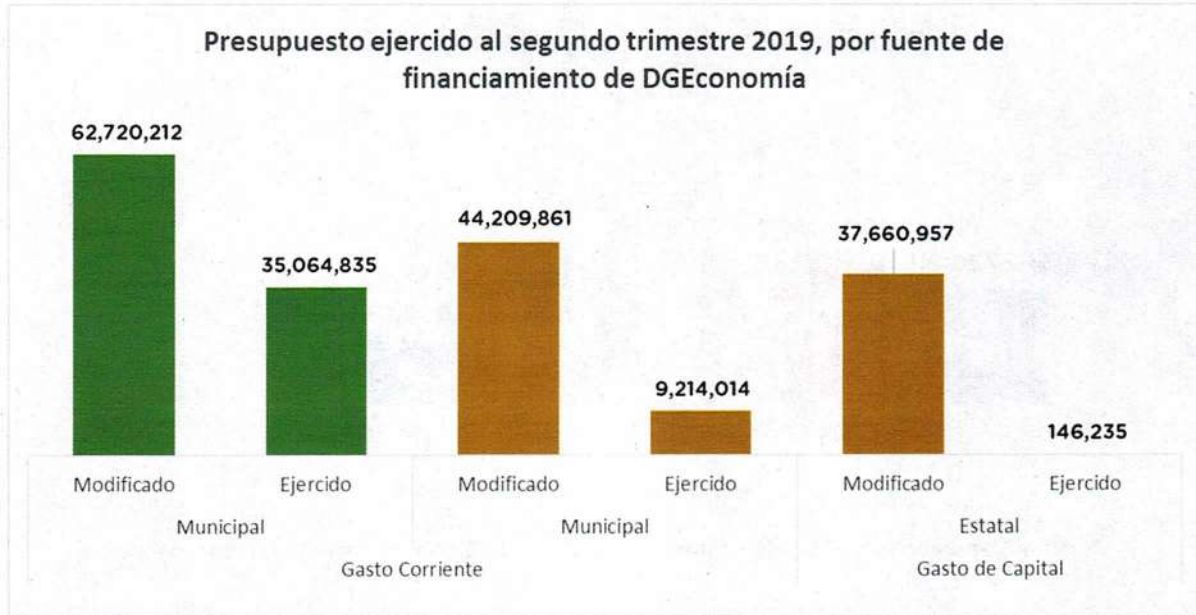
Fuente: Elaborado por DESCI con datos extraídos de SISPB con corte al 30 de junio de 2019.



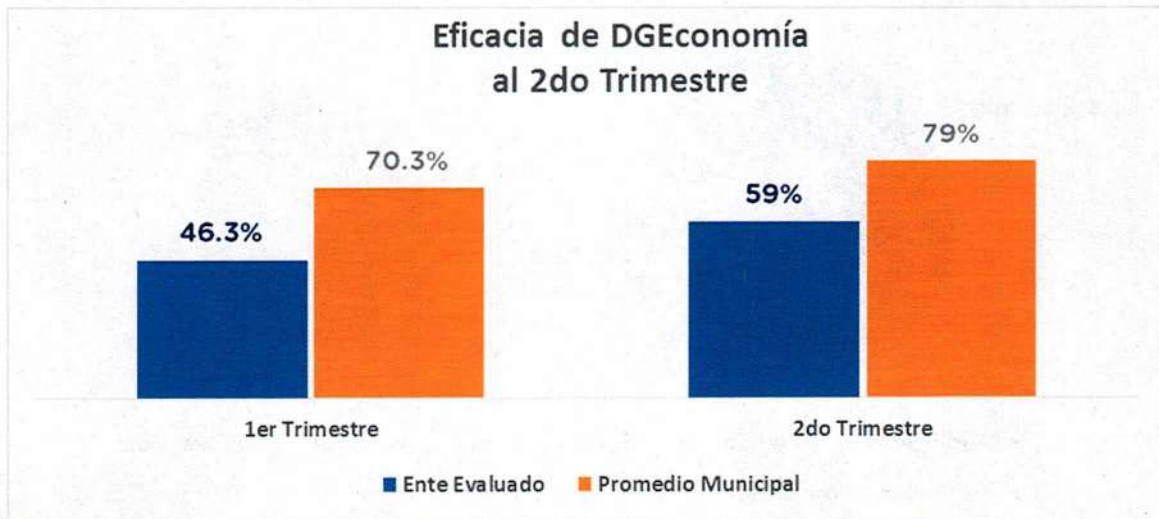
Fuente: Elaborado por DESCI con datos extraídos de SISPB con corte al 30 de junio de 2019.

Evaluador: *MMA* Coordinador: *JHA*





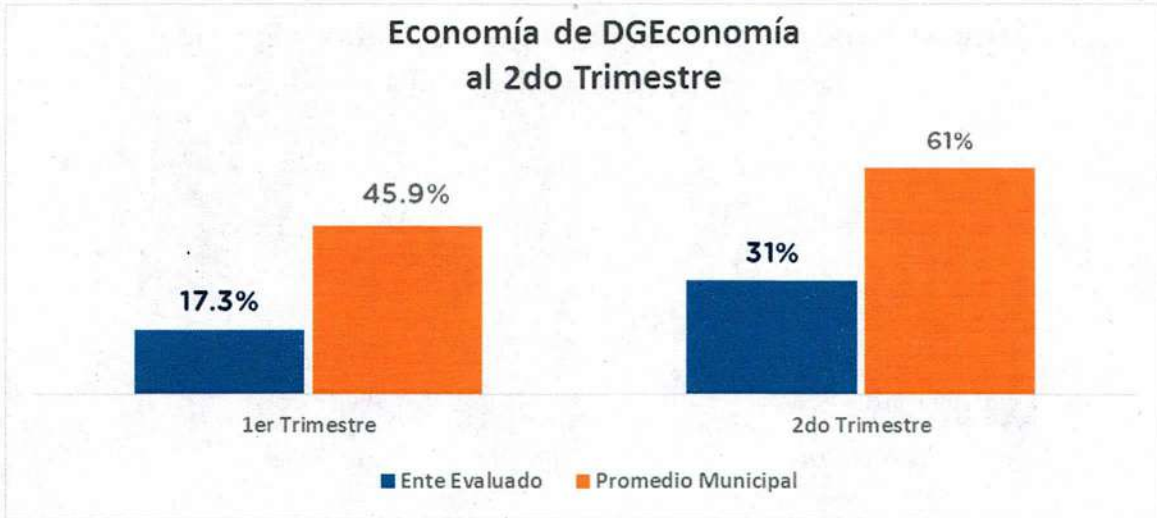
Fuente: Elaborado por DESCI con datos extraídos de SISPBPR con corte al 30 de junio de 2019.



Fuente: Elaborado por DESCI con datos extraídos de SISPBPR con corte al 30 de junio de 2019.

Evaluador: *MJV* Coordinador: *JHA*





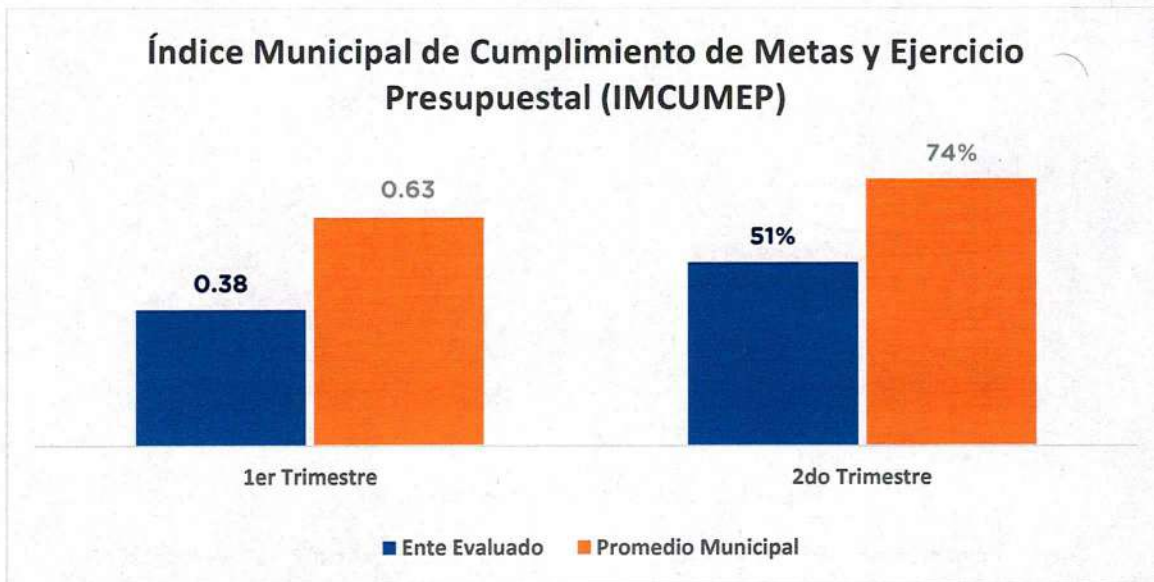
Fuente: Elaborado por DESCI con datos extraídos de SISPBPR con corte al 30 de junio de 2019.



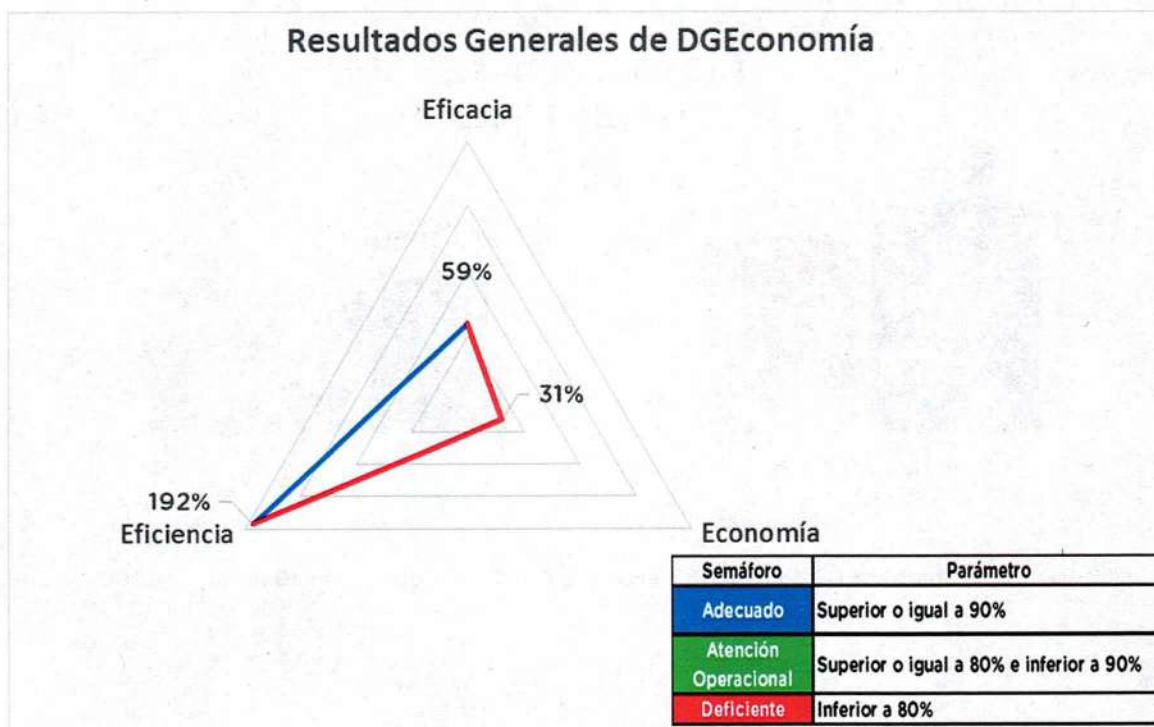
Fuente: Elaborado por DESCI con datos extraídos de SISPBPR con corte al 30 de junio de 2019.

Evaluador: *MMAV* Coordinador: *JJA*





Fuente: Elaborado por DESCI con datos extraídos de SISPB con corte al 30 de junio de 2019.



Fuente: Elaborado por DESCI con datos extraídos de SISPB con corte al 30 de junio de 2019.

Evaluador: *MMV*

Coordinador: *JHX*



De donde se desprenden las siguientes observaciones y aspecto susceptible de mejora:

Observación 1: El ente evaluado presenta un avance en el logro de objetivos y metas del **38%** respecto a lo programado; particularmente, existen **veintitrés (23)** indicadores que presentan **un avance inferior al ochenta por ciento** con respecto a sus metas programadas al cierre del segundo trimestre; Además, existen **doce (12)** indicadores que presentan un avance superior al **120%** (ver fichas de monitoreo por programa).

ID Programa	ID Indicador	Indicador	Avance 2° T
100229	10267	PORCENTAJE DE CENTROS DE ABASTO MODERNIZADOS	400%
100229	1342	PORCENTAJE DE PROYECTOS EJECUTIVOS ELABORADOS PARA CENTROS DE ABASTO	333%
100230	1759	PORCENTAJE DE EMPLEOS COMPROMETIDOS	273%
100230	1757	PORCENTAJE DE EMPRESAS ATENDIDAS EN LA CIUDAD	241%
100229	10452	PORCENTAJE DE EMPRESAS APOYADAS PARA SU DESARROLLO	240%
100230	1758	PORCENTAJE DE EMPRESAS CONCRETADAS EN LA CIUDAD	214%
E000003	807	PORCENTAJE DE INFRACCIONES REALIZADAS EN LAS AFUERAS DE LAS CLÍNICAS DE SALUD	182%
E000003	804	PORCENTAJE DE INFRACCIONES REALIZADAS EN LAS ESTACIONES DE TRANSFERENCIA Y PARADEROS DEL SIT	173%
100219	10174	PORCENTAJE DE PERSONAS CAPACITADAS	156%
100229	1675	PORCENTAJE DEL PLAN DE MODERNIZACIÓN DE INFRAESTRUCTURA DEL MERCADO LALUZ	143%
E000003	9249	PORCENTAJE DE INFRACCIONES EN LAS ZONAS CONFLICTIVAS DEL MUNICIPIO DE LEÓN REALIZADAS	130%
100229	1747	PORCENTAJE DEL PROYECTO DE REHABILITACIÓN DE LA INSTALACIÓN ELECTRICA DEL DESCARGUE ESTRELLA	125%
100230	10306	PORCENTAJE DE MISIONES COMERCIALES REALIZADAS	60%
E000003	803	PORCENTAJE DE AVANCE EN LA ELABORACIÓN DEL PROGRAMA DE MANTENIMIENTO PREVENTIVO PARA MERCADOS PÚBLICOS	52%
100228	1702	PORCENTAJE DE AVANCE DEL PLAN DE MODERNIZACIÓN DE INFRAESTRUCTURA DEL MERCADO LA LUZ 1 RA ESTAPA	45%
100229	1750	PORCENTAJE DE RECEPCIÓN DE SOLICITUDES PARA APOYO DE PROYECTOS PRODUCTIVOS	42%
100229	10453	PORCENTAJE DE PROYECTOR PRODUCTIVOS APOYADOS.	33%
100230	1761	PORCENTAJE DE MISIONES COMERCIALES INTERNACIONALES	24%
100229	1696	PORCENTAJE DEL FALDÓN FACHADA PERIMETRAL DEL MERCADO EL CORTIJO	20%
100206	10405	PORCENTAJE DE ACCIONES DE SIMPLIFICACIÓN ADMINISTRATIVA REALIZADAS	0%
100206	1511	PORCENTAJE DE PLANES DE TRABAJO CONCLUÍDOS	0%
100218	1740	PORCENTAJE DE CURSOS DE CAPACITACIÓN IMPARTIDOS PARA EL AUMENTO DE LAS COMPETENCIAS LABORALES	0%
100219	1206	CURSOS DE CAPACITACIÓN IMPARTIDOS A PERSONAS EN EDAD PRODUCTIVA	0%

Evaluador: *MAY* Coordinador: *JHA*



100228	1703	PORCENTAJE DE AVANCE DE LA REHABILITACIÓN DE LA CALLE LA LUZ 1RA ETAPA	0%
100228	1704	PORCENTAJE DE AVANCE DE MANTENIMIENTO DE LA PAVIMENTACIÓN DE BANQUETAS, CANALIZACIONES EN AV. LA LUZ	0%
100228	1706	PORCENTAJE DE LA ORA ELECTROMECÁNICA PARA LA RED SUBTERRANEA EN CALLE LA LUZ Y TRAMO DE LA CALLE TAXCCO	0%
100229	10269	PORCENTAJE DE CENTROS DE ABASTO MODERNIZADOS	0%
100229	1671	PORCENTAJE DE PORYECTO EJECUTIVO DE REHABILITACIÓN DEL MERCADO EL CORTIJO	0%
100229	1677	PORCENTAJE DE MODERNIZACIÓN EN EL RUBRO DE INFRAESTRUCTURA EN EL MERCADO REPÚBLICA	0%
100229	1748	PORCENTAJE DE MI PYMES APOYADAS	0%
100229	1840	PORCENTAJE DE AVANCE EN LA ELABORACIÓN CONVENIO CON COFOCE PARA FORO GO	0%
100229	1751	PORCENTAJE DE RECEPCIÓN DE SOLICITUDES DE APOYO PARA UNIFORMES	0%
E000003	9110	PORCENTAJE DE BUSCADORES EN LA BOLSA DE TRABAJO ATENDIDOS	0%
E000003	683	PORCENTAJE DE VACANTES PUBLICADAS EN LA BOLSA DE EMPLEO	0%
E000003	684	PORCENTAJE DE SOLICITUDES RECIBIDAS PARA ACCESO A APOYOS DIRIGIDOS A MIPYMES	0%

Observación 2: El ente evaluado presenta un avance del **31%** respecto al ejercicio de los recursos presupuestales programados para el segundo trimestre del 2019, lo que representa un no ejercicio de **69%** de los recursos calendarizados en el presente trimestre, particularmente para los siguientes programas (ver fichas de monitoreo por programa para mayor detalle):

No. Programa	Programa	Presupuesto modificado	Presupuesto Ejercido	Economía
E000003	PRESTACION DE SERVICIOS PUBLICOS FUNCIONES DE DESARROLLO ECONOMICO	\$19,858,645.20	\$13,758,964.08	69.3%
E000003	PRESTACION DE SERVICIOS PUBLICOS FUNCIONES DE DESARROLLO ECONOMICO	\$14,372,566.46	\$8,670,367.50	60.3%
100219	PROGRAMA FORMACIÓN DUAL"	\$2,547,000.00	\$1,025,000.00	40.2%
100228	PROGRAMA ZONAS ECONÓMICAS"	\$17,645,808.45	\$6,429,895.65	36.4%
100229	PROGRAMA FORTALECIMIENTO DE LOS SECTORES TRADICIONALES"	\$34,248,726.53	\$12,221,490.97	35.7%
100230	PROGRAMA ATRACCIÓN DE INVERSIONES, EMPRESAS Y TALENTO"	\$53,418,283.08	\$819,365.42	1.5%
100205	PROGRAMA MODERNIZACIÓN DEL GOBIERNO"	\$1,000,000.00	\$0.00	0.0%

Aspecto Susceptible de Mejora 1: Se solicita al ente evaluado informe a este Órgano de Control las razones por las cuales no alcanzó las metas programadas en los indicadores cuyo avance fue menor al **80%**.

Aspecto Susceptible de Mejora 2: El ente evaluado deberá informar de manera detallada a este Órgano de Control las razones por las cuales no se ejerció el recurso asignado en el periodo establecido, para cada uno de los programas señalados en el anexo 1.

Evaluador: MVM

Coordinador: JHA



6. Seguimiento

El Sistema de Evaluación del Desempeño Municipal, es un conjunto de herramientas metodológicas orientadas a mejorar el funcionamiento de la administración y las políticas públicas. Su finalidad es realizar el seguimiento y evaluación de los programas presupuestarios del municipio, para otorgar información fundamental en la determinación del impacto que tienen los recursos públicos en el beneficio social.

En el ejercicio de sus atribuciones la Contraloría Municipal, implementa la "Evaluación Trimestral de Resultados", la cual forma parte de su **Programa Anual de Evaluación del Desempeño 2019**, orientada a identificar los aspectos susceptibles de mejora de las dependencias y entidades de la administración pública municipal que contribuyan a impulsar una verdadera Gestión para Resultados (GpR).

La evaluación en la gestión pública implica proporcionar información acerca del desempeño de los programas presupuestarios de las dependencias centralizadas, paramunicipales y organismos autónomos, para identificar las diferencias entre el desempeño real y el esperado, así como su aportación para resolver los problemas que aquejan a la sociedad. Con lo anterior, se obtienen las herramientas e instrumentos necesarios para la mejora continua del quehacer público, obteniendo como resultado una adecuada asignación y aplicación de los recursos, creando el valor público por parte del gobierno.

Así pues, esta medición de la evaluación del desempeño tiene dos aspectos principales:

- i. El proceso de toma de decisiones, que es la evaluación que apoya a la reestructuración de problemas y a la formulación de nuevos programas o la reformulación en su caso, de aquellos que no estén cumpliendo sus objetivos, y
- ii. El aprendizaje organizacional, es la retroalimentación a los responsables de los programas presupuestarios con información sobre lo que se hace, cómo se está haciendo, si se está respondiendo a los beneficiarios y qué variables externas están incidiendo en el programa.


En este sentido, la Evaluación Trimestral de Eficacia, Economía y Eficiencia tiene como objetivo fundamental el brindar seguimiento oportuno al ejercicio de los recursos públicos y avance en el logro de objetivos y metas, brindando al Evaluado información oportuna y objetiva que coadyuve a evitar, por una parte, la presencia de subejercicios al término del año fiscal y por otra el no cumplimiento de las metas y objetivos planteados.

Atentamente

León, Guanajuato a 20 de agosto de 2019
El trabajo todo lo vence
"2019, Año del Caudillo del Sur, Emiliano Zapata"


Lic. Leopoldo Edgardo Jiménez Soto
Contralor Municipal

Evaluador: 

Coordinador: 


León
cada vez mejor
GOBIERNO MUNICIPAL

ANEXO 1. FICHAS DE MONITOREO POR PROGRAMA PRESUPUESTARIO

FICHA MONITOREO 2do TRIMESTRE 2019			
IDENTIFICACIÓN DEL PROGRAMA			
Nombre del Programa	PROGRAMA "IMPULSO A LA FORMACIÓN"		
Unidad Responsable	DIRECCION GENERAL DE ECONOMIA		
Clave del Proyecto	100218		
Nodo	NODO C - LEÓN EDUCADO E INNOVADOR		
Estrategia	C001 EDUCACIÓN FORMAL Y NO FORMAL PARA EL DESARROLLO		
Programa Estratégico	C001 Educación formal y no formal para el desarrollo		
Clasificación Económica	Inversión		
Tipo de Financiamiento	Municipal (100%)		
AVANCE PRESUPUESTARIO			
	MODIFICADO	EJERCIDO	ECONOMÍA
2do Trimestre	\$1,500,000.00	\$1,500,000.00	100.00%
AVANCE DE METAS Y OBJETIVOS			
	EFICACIA	EFICIENCIA	IMCUMEP
2do Trimestre	00.00%	00.00%	30.00%

NIVEL	INDICADOR			CANTIDAD PROGRAMADA	UNIDAD DE MEDIDA	
ACTIVIDAD	PORCENTAJE DE CURSOS DE CAPACITACIÓN IMPARTIDOS PARA EL AUMENTO DE LAS COMPETENCIAS LABORALES			50	cursos	
PP	ID INDICADOR	TRIMESTRE	META PROGRAMADA	META ALCANZADA	PRESUPUESTO EJERCIDO	EFICACIA
100218	1740	2DO TRIMESTRE	80	0	\$1,500,000.00	0%

FICHA MONITOREO 2do TRIMESTRE 2019			
IDENTIFICACIÓN DEL PROGRAMA			
Nombre del Programa	PROGRAMA FORMACIÓN DUAL		
Unidad Responsable	DIRECCION GENERAL DE ECONOMIA		
Clave del Proyecto	100219		
Nodo	NODO C - LEÓN EDUCADO E INNOVADOR		
Estrategia	C002 DESARROLLO DE COMPETENCIAS		
Programa Estratégico	C002 Desarrollo de competencias		
Clasificación Económica	Inversión		
Tipo de Financiamiento	Municipal (100%)		
AVANCE PRESUPUESTARIO			
	MODIFICADO	EJERCIDO	ECONOMÍA
2do Trimestre	\$2,547,000.00	\$1,025,000.00	40.24%
AVANCE DE METAS Y OBJETIVOS			
	EFICACIA	EFICIENCIA	IMCUMEP
2do Trimestre	47.00%	116.79%	44.97%

Evaluador: M.M.V

Coordinador: J.H.A



Evaluación Trimestral de Eficacia, Economía y Eficiencia
Dirección General de Economía

NIVEL	INDICADOR					CANTIDAD PROGRAMADA	UNIDAD DE MEDIDA
COMPONENTES	PORCENTAJE DE PERSONAS CAPACITADAS					1290	Porcentaje
	PP	ID INDICADOR	TRIMESTRE	META PROGRAMADA	META ALCANZADA	PRESUPUESTO EJERCIDO	EFICACIA
	100219	10174	2DO TRIMESTRE	80	125	NA	94.0%

NIVEL	INDICADOR					CANTIDAD PROGRAMADA	UNIDAD DE MEDIDA
ACTIVIDAD	CURSOS DE CAPACITACIÓN IMPARTIDOS A PERSONAS EN EDAD PRODUCTIVA					12	CURSOS CAPACITACION
	PP	ID INDICADOR	TRIMESTRE	META PROGRAMADA	META ALCANZADA	PRESUPUESTO EJERCIDO	EFICACIA
	100219	1206	2DO TRIMESTRE	80	0	\$ 1,025,000.00	0%

FICHA MONITOREO 2do TRIMESTRE 2019

IDENTIFICACIÓN DEL PROGRAMA

Nombre del Programa	PROGRAMA ZONAS ECONÓMICAS"
Unidad Responsable	DIRECCION GENERAL DE ECONOMIA
Clave del Proyecto	100228
Nodo	NODO D - LEÓN ATRACTIVO, COMPETITIVO Y DIVERTIDO
Estrategia	D002 RECONVERSIÓN DE ZONAS EMBLEMÁTICAS
Programa Estratégico	D002 Reconversión de zonas emblemáticas
Clasificación Económica	Inversión
Tipo de Financiamiento	Municipal (100%)

AVANCE PRESUPUESTARIO

	MODIFICADO	EJERCIDO	ECONOMÍA
2do Trimestre	\$17,645,808.45	\$6,429,895.65	36.44%

AVANCE DE METAS Y OBJETIVOS

	EFICACIA	EFICIENCIA	IMCUMEP
2do Trimestre	29.00%	79.59%	31.23%

NIVEL	INDICADOR					CANTIDAD PROGRAMADA	UNIDAD DE MEDIDA
COMPONENTES	PORCENTAJE DE ACCIONES DE MEJORAMIENTO EJECUTADAS					40	Porcentaje
	PP	ID INDICADOR	TRIMESTRE	META PROGRAMADA	META ALCANZADA	PRESUPUESTO EJERCIDO	EFICACIA
	100228	10224	2DO TRIMESTRE	0	67	NA	Avance sin meta

NIVEL	INDICADOR					CANTIDAD PROGRAMADA	UNIDAD DE MEDIDA
ACTIVIDAD	PORCENTAJE DE AVANCE DE LA REHABILITACIÓN DE LA CALLE ESPAÑITA 1RA ESTAPA					1	OBRA
	PP	ID INDICADOR	TRIMESTRE	META PROGRAMADA	META ALCANZADA	PRESUPUESTO EJERCIDO	EFICACIA
	100228	1701	2DO TRIMESTRE	100	100	\$ 4,779,895.65	100%

NIVEL	INDICADOR					CANTIDAD PROGRAMADA	UNIDAD DE MEDIDA
ACTIVIDAD	PORCENTAJE DE AVANCE DEL PLAN DE MODERNIZACIÓN DE INFRAESTRUCTURA DEL MERCADO LA LUZ 1 RA ESTAPA					1	OBRA
	PP	ID INDICADOR	TRIMESTRE	META PROGRAMADA	META ALCANZADA	PRESUPUESTO EJERCIDO	EFICACIA
	100228	1702	2DO TRIMESTRE	100	45	\$ 00.00	45%

Evaluador: *MJM* Coordinador: *JHA*



Evaluación Trimestral de Eficacia, Economía y Eficiencia
Dirección General de Economía

NIVEL	INDICADOR					CANTIDAD PROGRAMADA	UNIDAD DE MEDIDA
ACTIVIDAD	PORCENTAJE DE AVANCE DE LA REHABILITACIÓN DE LA CALLE LA LUZ 1RA ETAPA					1	OBRA
	PP	ID INDICADOR	TRIMESTRE	META PROGRAMADA	META ALCANZADA	PRESUPUESTO EJERCIDO	EFICACIA
	100228	1703	2DO TRIMESTRE	100	0	\$ 00.00	0%

NIVEL	INDICADOR					CANTIDAD PROGRAMADA	UNIDAD DE MEDIDA
ACTIVIDAD	PORCENTAJE DE AVANCE DE MANTENIMIENTO DE LA PAVIMENTACIÓN DE BANQUETAS, CANALIZACIONES EN AV. LA LUZ					1	OBRA
	PP	ID INDICADOR	TRIMESTRE	META PROGRAMADA	META ALCANZADA	PRESUPUESTO EJERCIDO	EFICACIA
	100228	1704	2DO TRIMESTRE	100	0	\$ 00.00	0%

NIVEL	INDICADOR					CANTIDAD PROGRAMADA	UNIDAD DE MEDIDA
ACTIVIDAD	PORCENTAJE DE LA ORA ELECTROMECÁNICA PARA LA RED SUBTERRÁNEA EN CALLE LA LUZ Y TRAMO DE LA CALLE TAXCCO					100	OBRA
	PP	ID INDICADOR	TRIMESTRE	META PROGRAMADA	META ALCANZADA	PRESUPUESTO EJERCIDO	EFICACIA
	100228	1706	2DO TRIMESTRE	100	0	NA	0%

FICHA MONITOREO 2do TRIMESTRE 2019

IDENTIFICACIÓN DEL PROGRAMA

Nombre del Programa	PROGRAMA FORTALECIMIENTO DE LOS SECTORES TRADICIONALES"
Unidad Responsable	DIRECCION GENERAL DE ECONOMIA
Clave del Proyecto	100229
Nodo	NODO D - LEÓN ATRACTIVO, COMPETITIVO Y DIVERTIDO
Estrategia	D003 FORTALECIMIENTO Y DIVERSIFICACIÓN ECONÓMICA
Programa Estratégico	D003 Fortalecimiento y diversificación económica
Clasificación Económica	Inversión
Tipo de Financiamiento	Municipal (95.6%), Estatal (04.4%)

AVANCE PRESUPUESTARIO

	MODIFICADO	EJERCIDO	ECONOMÍA
2do Trimestre	\$34,248,726.53	\$12,221,490.97	35.68%

AVANCE DE METAS Y OBJETIVOS

	EFICACIA	EFICIENCIA	IMCUMEP
2do Trimestre	53.01%	148.55%	47.81%

NIVEL	INDICADOR					CANTIDAD PROGRAMADA	UNIDAD DE MEDIDA
COMPONENTES	PORCENTAJE DE CENTROS DE ABASTO MODERNIZADOS					6	Porcentaje
	PP	ID INDICADOR	TRIMESTRE	META PROGRAMADA	META ALCANZADA	PRESUPUESTO EJERCIDO	EFICACIA
	100229	10267	2DO TRIMESTRE	50	200	NA	70%

NIVEL	INDICADOR					CANTIDAD PROGRAMADA	UNIDAD DE MEDIDA
COMPONENTES	PORCENTAJE DE CENTROS DE ABASTO MODERNIZADOS					6	Porcentaje
	PP	ID INDICADOR	TRIMESTRE	META PROGRAMADA	META ALCANZADA	PRESUPUESTO EJERCIDO	EFICACIA
	100229	10269	2DO TRIMESTRE	50	0	NA	0%

Evaluador: *MNV*

Coordinador: *JHA*



Evaluación Trimestral de Eficacia, Economía y Eficiencia
Dirección General de Economía

NIVEL	INDICADOR					CANTIDAD PROGRAMADA	UNIDAD DE MEDIDA
ACTIVIDAD	PORCENTAJE DE PROYECTOS EJECUTIVOS ELABORADOS PARA CENTROS DE ABASTO					4	PROYECTO EJECUTIVO
	PP	ID INDICADOR	TRIMESTRE	META PROGRAMADA	META ALCANZADA	PRESUPUESTO EJERCIDO	EFICACIA
	100229	1342	2DO TRIMESTRE	30	100	NA	70.0%
NIVEL	INDICADOR					CANTIDAD PROGRAMADA	UNIDAD DE MEDIDA
ACTIVIDAD	PORCENTAJE DE PORYECTO EJECUTIVO DE REHABILITACIÓN DEL MERCADO EL CORTIJO					100	PROYECTO EJECUTIVO
	PP	ID INDICADOR	TRIMESTRE	META PROGRAMADA	META ALCANZADA	PRESUPUESTO EJERCIDO	EFICACIA
	100229	1671	2DO TRIMESTRE	100	0	NA	0%
NIVEL	INDICADOR					CANTIDAD PROGRAMADA	UNIDAD DE MEDIDA
ACTIVIDAD	PORCENTAJE DEL PLAN DE MODERNIZACIÓN DE INFRAESTRUCTURA DEL MERCADO EL CORTIJO					100	PLAN DE MODERNIZACIÓN
	PP	ID INDICADOR	TRIMESTRE	META PROGRAMADA	META ALCANZADA	PRESUPUESTO EJERCIDO	EFICACIA
	100229	1673	2DO TRIMESTRE	0	85	\$ 00.00	Avance sin meta
NIVEL	INDICADOR					CANTIDAD PROGRAMADA	UNIDAD DE MEDIDA
ACTIVIDAD	PORCENTAJE DE PROYECTO EJECUTIVO DEL MERCADO VIRGEN DE GUADALUPE					100	PROYECTO EJECUTIVO
	PP	ID INDICADOR	TRIMESTRE	META PROGRAMADA	META ALCANZADA	PRESUPUESTO EJERCIDO	EFICACIA
	100229	1674	2DO TRIMESTRE	0	23	\$ 00.00	Avance sin meta
NIVEL	INDICADOR					CANTIDAD PROGRAMADA	UNIDAD DE MEDIDA
ACTIVIDAD	PORCENTAJE DEL PLAN DE MODERNIZACIÓN DE INFRAESTRUCTURA DEL MERCADO LALUZ					100	plan
	PP	ID INDICADOR	TRIMESTRE	META PROGRAMADA	META ALCANZADA	PRESUPUESTO EJERCIDO	EFICACIA
	100229	1675	2DO TRIMESTRE	70	100	\$ 1,691,409.79	94.0%
NIVEL	INDICADOR					CANTIDAD PROGRAMADA	UNIDAD DE MEDIDA
ACTIVIDAD	PORCENTAJE DEL PLAN DE MODERNIZACIÓN DE INFRAESTRUCTURA DEL MERCADO LAS AMÉRICAS					100	TRIMESTRAL
	PP	ID INDICADOR	TRIMESTRE	META PROGRAMADA	META ALCANZADA	PRESUPUESTO EJERCIDO	EFICACIA
	100229	1676	2DO TRIMESTRE	0	80	\$ 00.00	Avance sin meta
NIVEL	INDICADOR					CANTIDAD PROGRAMADA	UNIDAD DE MEDIDA
ACTIVIDAD	PORCENTAJE DE MODERNIZACIÓN EN EL RUBRO DE INFRAESTRUCTURA EN EL MERCADO REPÚBLICA					100	PROYECTO
	PP	ID INDICADOR	TRIMESTRE	META PROGRAMADA	META ALCANZADA	PRESUPUESTO EJERCIDO	EFICACIA
	100229	1677	2DO TRIMESTRE	100	0	\$ 00.00	0%
NIVEL	INDICADOR					CANTIDAD PROGRAMADA	UNIDAD DE MEDIDA
ACTIVIDAD	PORCENTAJE DEL TRABAJO DE DEMOLICIÓN Y RESTAURACIÓN DE RECONSTRUCCIÓN DE ACCESO DE LADO A LADO DDE ESTACIONAMIENTO DE REGIDORES POR OPERATIVIDAD A LOCATARIOS EN ZONA CENTRO					1	PROYECTO
	PP	ID INDICADOR	TRIMESTRE	META PROGRAMADA	META ALCANZADA	PRESUPUESTO EJERCIDO	EFICACIA
	100229	1678	2DO TRIMESTRE	100	100	\$ 00.00	100%
NIVEL	INDICADOR					CANTIDAD PROGRAMADA	UNIDAD DE MEDIDA
ACTIVIDAD	PORCENTAJE DEL PLAN DE INFRAESTRUCTURA DE MERCADO SAN JUAN BOSCO					100	PLAN DE INFRAESTRUCT
	PP	ID INDICADOR	TRIMESTRE	META PROGRAMADA	META ALCANZADA	PRESUPUESTO EJERCIDO	EFICACIA
	100229	1679	2DO TRIMESTRE	100	100	\$ 00.00	100%

Evaluador: *MMA* Coordinador: *JHA*



Evaluación Trimestral de Eficacia, Economía y Eficiencia
Dirección General de Economía

NIVEL	INDICADOR					CANTIDAD PROGRAMADA	UNIDAD DE MEDIDA
ACTIVIDAD	PORCENTAJE DEL PLAN DE MODERNIZACIÓN DE INFRAESTRUCTURA DEL MERCADO LA PULGA 3RA ETAPA					100	plan
	PP	ID INDICADOR	TRIMESTRE	META PROGRAMADA	META ALCANZADA	PRESUPUESTO EJERCIDO	EFICACIA
	100229	1693	2DO TRIMESTRE	100	100	NA	100%
ACTIVIDAD	PORCENTAJE DE INFRAESTRUCTURA DEL MERCADO CARRO VERDE					100	plan
	PP	ID INDICADOR	TRIMESTRE	META PROGRAMADA	META ALCANZADA	PRESUPUESTO EJERCIDO	EFICACIA
	100229	1694	2DO TRIMESTRE	100	100	\$ 00.00	100%
ACTIVIDAD	PORCENTAJE DEL PLAN DE MODERNIZACIÓN EN EL RUBRO DE INFRAESTRUCTURA PARA EL MERCADO LAS AMÉRICAS					1	PLAN DE MODERNIZACI
	PP	ID INDICADOR	TRIMESTRE	META PROGRAMADA	META ALCANZADA	PRESUPUESTO EJERCIDO	EFICACIA
	100229	1695	2DO TRIMESTRE	0	80	\$ 00.00	Avance sin meta
ACTIVIDAD	PORCENTAJE DEL FALDÓN FACHADA PERIMETRAL DEL MERCADO EL CORTIJO					100	OBRA
	PP	ID INDICADOR	TRIMESTRE	META PROGRAMADA	META ALCANZADA	PRESUPUESTO EJERCIDO	EFICACIA
	100229	1696	2DO TRIMESTRE	100	20	\$ 00.00	20%
ACTIVIDAD	PORCENTAJE DE LA PRIMERA ETAPA DE LA PLAZA DE LAS VIGAS					1	OBRA
	PP	ID INDICADOR	TRIMESTRE	META PROGRAMADA	META ALCANZADA	PRESUPUESTO EJERCIDO	EFICACIA
	100229	1698	2DO TRIMESTRE	0	80	\$ 00.00	Avance sin meta
ACTIVIDAD	PORCENTAJE DEL PROYECTO EJECUTIVO DE PLAZOLETAAS EN PLAZA LAS VIGAS					1	PROYECTO
	PP	ID INDICADOR	TRIMESTRE	META PROGRAMADA	META ALCANZADA	PRESUPUESTO EJERCIDO	EFICACIA
	100229	1699	2DO TRIMESTRE	100	100	\$ 00.00	100%
ACTIVIDAD	PORCENTAJE DEL FUNCIONAMIENTO Y LA SEGURIDAD DEL MERCADO					1	PROYECTO
	PP	ID INDICADOR	TRIMESTRE	META PROGRAMADA	META ALCANZADA	PRESUPUESTO EJERCIDO	EFICACIA
	100229	1700	2DO TRIMESTRE	0	100	\$ 00.00	Avance sin meta
ACTIVIDAD	PORCENTAJE DEL PROYECTO DE REHABILITACIÓN DE LA INSTALACIÓN ELECTRICA DEL DESCARGUE ESTRELLA					1	OBRA
	PP	ID INDICADOR	TRIMESTRE	META PROGRAMADA	META ALCANZADA	PRESUPUESTO EJERCIDO	EFICACIA
	100229	1747	2DO TRIMESTRE	20	25	\$ 377,671.39	97%
COMPONENTES	PORCENTAJE DE AVANCE DE LAS ALTERNATIVAS DEL ABASTO LOCAL DE LA CONSTRUCCIÓN DE UN MERCADO PÚBLICO EN EL PONIENTE DE LA CIUDAD					1	Porcentaje
	PP	ID INDICADOR	TRIMESTRE	META PROGRAMADA	META ALCANZADA	PRESUPUESTO EJERCIDO	EFICACIA
	100229	10461	2DO TRIMESTRE	0	17	NA	Avance sin meta

Evaluador: MIV

Coordinador: JHA



Evaluación Trimestral de Eficacia, Economía y Eficiencia
Dirección General de Economía

NIVEL	INDICADOR					CANTIDAD PROGRAMADA	UNIDAD DE MEDIDA
ACTIVIDAD	PORCENTAJE DE AVANCE EN EL PROYECTO EJECUTIVO ELABORADO PARA EL NUEVO MERCADO					1	PROYECTO
	PP	ID INDICADOR	TRIMESTRE	META PROGRAMADA	META ALCANZADA	PRESUPUESTO EJERCIDO	EFICACIA
	100229	1768	2DO TRIMESTRE	0	20	NA	Avance sin meta
NIVEL	INDICADOR					CANTIDAD PROGRAMADA	UNIDAD DE MEDIDA
COMPONENTES	PORCENTAJE DE EMPRESAS APOYADAS PARA SU DESARROLLO					1	Porcentaje
	PP	ID INDICADOR	TRIMESTRE	META PROGRAMADA	META ALCANZADA	PRESUPUESTO EJERCIDO	EFICACIA
	100229	10452	2DO TRIMESTRE	75	180	NA	82.0%
NIVEL	INDICADOR					CANTIDAD PROGRAMADA	UNIDAD DE MEDIDA
ACTIVIDAD	PORCENTAJE DE MI PYMES APOYADAS					45	EMPRESAS
	PP	ID INDICADOR	TRIMESTRE	META PROGRAMADA	META ALCANZADA	PRESUPUESTO EJERCIDO	EFICACIA
	100229	1748	2DO TRIMESTRE	40	0	\$ 4,471,000.00	0%
NIVEL	INDICADOR					CANTIDAD PROGRAMADA	UNIDAD DE MEDIDA
ACTIVIDAD	PORCENTAJE DE AVANCE EN LA ELABORACIÓN CONVENIO CON COFOCE PARA FORO GO					1	CONVENIO
	PP	ID INDICADOR	TRIMESTRE	META PROGRAMADA	META ALCANZADA	PRESUPUESTO EJERCIDO	EFICACIA
	100229	1840	2DO TRIMESTRE	100	0	NA	0%
NIVEL	INDICADOR					CANTIDAD PROGRAMADA	UNIDAD DE MEDIDA
COMPONENTES	PORCENTAJE DE PROYECTOR PRODUCTIVOS APOYADOS.					100	Porcentaje
	PP	ID INDICADOR	TRIMESTRE	META PROGRAMADA	META ALCANZADA	PRESUPUESTO EJERCIDO	EFICACIA
	100229	10453	2DO TRIMESTRE	60	20	NA	32.5%
NIVEL	INDICADOR					CANTIDAD PROGRAMADA	UNIDAD DE MEDIDA
ACTIVIDAD	PORCENTAJE DE RECEPCIÓN DE SOLICITUDES PARA APOYO DE PROYECTOS PRODUCTIVOS					320	solicitudes
	PP	ID INDICADOR	TRIMESTRE	META PROGRAMADA	META ALCANZADA	PRESUPUESTO EJERCIDO	EFICACIA
	100229	1750	2DO TRIMESTRE	60	25	\$ 900,000.00	41.7%
NIVEL	INDICADOR					CANTIDAD PROGRAMADA	UNIDAD DE MEDIDA
ACTIVIDAD	PORCENTAJE DE RECEPCIÓN DE SOLICITUDES DE APOYO PARA UNIFORMES					100	solicitudes
	PP	ID INDICADOR	TRIMESTRE	META PROGRAMADA	META ALCANZADA	PRESUPUESTO EJERCIDO	EFICACIA
	100229	1751	2DO TRIMESTRE	60	0	\$ 00.00	0%

Evaluador: MMY

Coordinador: JJA



FICHA MONITOREO 2do TRIMESTRE 2019

IDENTIFICACIÓN DEL PROGRAMA

Nombre del Programa	PROGRAMA ATRACCIÓN DE INVERSIONES, EMPRESAS Y TALENTO"
Unidad Responsable	DIRECCION GENERAL DE ECONOMIA
Clave del Proyecto	100230
Nodo	NODO D - LEÓN ATRACTIVO, COMPETITIVO Y DIVERTIDO
Estrategia	D003 FORTALECIMIENTO Y DIVERSIFICACIÓN ECONÓMICA
Programa Estratégico	D003 Fortalecimiento y diversificación económica
Clasificación Económica	Inversión
Tipo de Financiamiento	Municipal (32.3%), Estatal (67.7%)

AVANCE PRESUPUESTARIO

	MODIFICADO	EJERCIDO	ECONOMÍA
2do Trimestre	\$53,418,283.08	\$819,365.42	01.53%

AVANCE DE METAS Y OBJETIVOS

	EFICACIA	EFICIENCIA	IMCUMEP
2do Trimestre	82.23%	5360.63%	58.02%

NIVEL	INDICADOR					CANTIDAD PROGRAMADA	UNIDAD DE MEDIDA
COMPONENTES	PROGRAMA DE ATRACCIÓN DE INVERSIONES IMPLEMENTADO.					2500	Porcentaje
	PP	ID INDICADOR	TRIMESTRE	META PROGRAMADA	META ALCANZADA	PRESUPUESTO EJERCIDO	EFICACIA
		100230	2DO TRIMESTRE	40	32	NA	79.5%

NIVEL	INDICADOR					CANTIDAD PROGRAMADA	UNIDAD DE MEDIDA
ACTIVIDAD	PORCENTAJE DE EMPRESAS ATENDIDAS EN LA CIUDAD					88	EMPRESAS
	PP	ID INDICADOR	TRIMESTRE	META PROGRAMADA	META ALCANZADA	PRESUPUESTO EJERCIDO	EFICACIA
		100230	2DO TRIMESTRE	40	97	NA	79.0%

NIVEL	INDICADOR					CANTIDAD PROGRAMADA	UNIDAD DE MEDIDA
ACTIVIDAD	PORCENTAJE DE EMPRESAS CONCRETADAS EN LA CIUDAD					80	EMPRESAS
	PP	ID INDICADOR	TRIMESTRE	META PROGRAMADA	META ALCANZADA	PRESUPUESTO EJERCIDO	EFICACIA
		100230	2DO TRIMESTRE	40	86	NA	85.0%

NIVEL	INDICADOR					CANTIDAD PROGRAMADA	UNIDAD DE MEDIDA
ACTIVIDAD	PORCENTAJE DE EMPLEOS COMPROMETIDOS					5250	EMPLEOS
	PP	ID INDICADOR	TRIMESTRE	META PROGRAMADA	META ALCANZADA	PRESUPUESTO EJERCIDO	EFICACIA
		100230	2DO TRIMESTRE	40	109	NA	76.0%

NIVEL	INDICADOR					CANTIDAD PROGRAMADA	UNIDAD DE MEDIDA
COMPONENTES	PORCENTAJE DE MISIONES COMERCIALES REALIZADAS					13	Porcentaje
	PP	ID INDICADOR	TRIMESTRE	META PROGRAMADA	META ALCANZADA	PRESUPUESTO EJERCIDO	EFICACIA
		100230	2DO TRIMESTRE	40	24	NA	60%

Evaluador: *MMV*

Coordinador: *JHA*



Evaluación Trimestral de Eficacia, Economía y Eficiencia
Dirección General de Economía

NIVEL	INDICADOR					CANTIDAD PROGRAMADA	UNIDAD DE MEDIDA
ACTIVIDAD	PORCENTAJE DE MISIONES COMERCIALES NACIONALES					6	Misiones
	PP	ID INDICADOR	TRIMESTRE	META PROGRAMADA	META ALCANZADA	PRESUPUESTO EJERCIDO	EFICACIA
	100230	1760	2DO TRIMESTRE	60	50	NA	83.4%
NIVEL	INDICADOR					CANTIDAD PROGRAMADA	UNIDAD DE MEDIDA
ACTIVIDAD	PORCENTAJE DE MISIONES COMERCIALES INTERNACIONALES					7	Misiones
	PP	ID INDICADOR	TRIMESTRE	META PROGRAMADA	META ALCANZADA	PRESUPUESTO EJERCIDO	EFICACIA
	100230	1761	2DO TRIMESTRE	60	14	NA	23.8%
NIVEL	INDICADOR					CANTIDAD PROGRAMADA	UNIDAD DE MEDIDA
ACTIVIDAD	PORCENTAJE DE REHABILITACIÓN DEL BLVD. RESTAURADORES FRACC CD. INDUSTRIAL 2DA. ETAPA					1	OBRA
	PP	ID INDICADOR	TRIMESTRE	META PROGRAMADA	META ALCANZADA	PRESUPUESTO EJERCIDO	EFICACIA
	100230	1708	2DO TRIMESTRE	100	100	\$ 168,282.53	100%
NIVEL	INDICADOR					CANTIDAD PROGRAMADA	UNIDAD DE MEDIDA
ACTIVIDAD	PORCENTAJE DE REHABILITACIÓN DEL FRACC. CIUDAD INDUSTRIAL 1RA ETAPA					1	OBRA
	PP	ID INDICADOR	TRIMESTRE	META PROGRAMADA	META ALCANZADA	PRESUPUESTO EJERCIDO	EFICACIA
	100230	1709	2DO TRIMESTRE	100	100	\$ 168,282.53	100%
NIVEL	INDICADOR					CANTIDAD PROGRAMADA	UNIDAD DE MEDIDA
ACTIVIDAD	PORCENTAJE DE MEJORAMIENTO DE IMAGEN URBANA DEL BLVD GASODUCTO Y BLVD. SAAVEDRA					1	OBRA
	PP	ID INDICADOR	TRIMESTRE	META PROGRAMADA	META ALCANZADA	PRESUPUESTO EJERCIDO	EFICACIA
	100230	1711	2DO TRIMESTRE	100	100	NA	100%
NIVEL	INDICADOR					CANTIDAD PROGRAMADA	UNIDAD DE MEDIDA
ACTIVIDAD	PORCENTAJE DEL PROYECTO EJECUTIVO DE AMPLIACIÓN DE LA AV. PROLONGACIÓN JUÁREZ TRAMO GLORIETA TIMOTEO LOZANO					1	PROYECTO
	PP	ID INDICADOR	TRIMESTRE	META PROGRAMADA	META ALCANZADA	PRESUPUESTO EJERCIDO	EFICACIA
	100230	1712	2DO TRIMESTRE	0	100	\$ 336,565.06	Avance sin meta
NIVEL	INDICADOR					CANTIDAD PROGRAMADA	UNIDAD DE MEDIDA
ACTIVIDAD	PORCENTAJE DEL PROYECTO EJECUTIVO AMPLIACIÓN CARR LEÓN-MANUEL DOBLADO					1	PROYECTO
	PP	ID INDICADOR	TRIMESTRE	META PROGRAMADA	META ALCANZADA	PRESUPUESTO EJERCIDO	EFICACIA
	100230	1713	2DO TRIMESTRE	100	100	\$ 00.00	100%
NIVEL	INDICADOR					CANTIDAD PROGRAMADA	UNIDAD DE MEDIDA
ACTIVIDAD	PORCENTAJE DE REHABILITACIÓN DE PAVIMENTACIÓN Y ALUMBRADO PÚBLICO DEL BLVD. MIGUEL DE CERVANTES SAAVEDRA					1	OBRA
	PP	ID INDICADOR	TRIMESTRE	META PROGRAMADA	META ALCANZADA	PRESUPUESTO EJERCIDO	EFICACIA
	100230	1715	2DO TRIMESTRE	100	100	\$ 00.00	100%

Evaluador: 

Coordinador: 



FICHA MONITOREO 2do TRIMESTRE 2019			
IDENTIFICACIÓN DEL PROGRAMA			
Nombre del Programa	PRESTACION DE SERVICIOS PUBLICOS FUNCIONES DE DESARROLLO ECONOMICO		
Unidad Responsable	DIRECCION GENERAL DE ECONOMIA		
Clave del Proyecto	E000003		
Nodo	EJE 3. DESARROLLO ECONOMICO Y COMPETITIVIDAD		
Estrategia	3.1.2 APOYO A LAS EMPRESAS		
Programa Estratégico	3.1 Más y mejores empleos		
Clasificación Económica	Gasto Corriente		
Tipo de Financiamiento	Municipal (100%)		
AVANCE PRESUPUESTARIO			
	MODIFICADO	EJERCIDO	ECONOMÍA
2do Trimestre	\$14,372,566.46	\$8,670,367.50	60.33%
AVANCE DE METAS Y OBJETIVOS			
	EFICACIA	EFICIENCIA	IMCUMEP
2do Trimestre	00.00%	00.00%	18.10%

NIVEL	INDICADOR					CANTIDAD PROGRAMADA	UNIDAD DE MEDIDA
COMPONENTES	PORCENTAJE DE BUSCADORES EN LA BOLSA DE TRABAJO ATENDIDOS					10000	BUSCADORES DE EMPLEO
	PP	ID INDICADOR	TRIMESTRE	META PROGRAMADA	META ALCANZADA	PRESUPUESTO EJERCIDO	EFICACIA
	E000003	9110	2DO TRIMESTRE	50	0	NA	0%
NIVEL	INDICADOR					CANTIDAD PROGRAMADA	UNIDAD DE MEDIDA
ACTIVIDAD	PORCENTAJE DE VACANTES PUBLICADAS EN LA BOLSA DE EMPLEO					5000	VACANTES
	PP	ID INDICADOR	TRIMESTRE	META PROGRAMADA	META ALCANZADA	PRESUPUESTO EJERCIDO	EFICACIA
	E000003	683	2DO TRIMESTRE	50	0	NA	0%
NIVEL	INDICADOR					CANTIDAD PROGRAMADA	UNIDAD DE MEDIDA
ACTIVIDAD	PORCENTAJE DE SOLICITUDES RECIBIDAS PARA ACCESO A APOYOS DIRIGIDOS A MIPYMES					100	SOLICITUDES
	PP	ID INDICADOR	TRIMESTRE	META PROGRAMADA	META ALCANZADA	PRESUPUESTO EJERCIDO	EFICACIA
	E000003	684	2DO TRIMESTRE	70	0	NA	0%

Evaluador: *MNV*

Coordinador: *JHA*



FICHA MONITOREO 2do TRIMESTRE 2019

IDENTIFICACIÓN DEL PROGRAMA			
Nombre del Programa	PRESTACION DE SERVICIOS PUBLICOS FUNCIONES DE DESARROLLO ECONOMICO		
Unidad Responsable	DIRECCION DE COMERCIO Y CONSUMO		
Clave del Proyecto	E000003		
Nodo	EJE 3. DESARROLLO ECONOMICO Y COMPETITIVIDAD		
Estrategia	3.1.2 APOYO A LAS EMPRESAS		
Programa Estratégico	3.1 Más y mejores empleos		
Clasificación Económica	Gasto Corriente		
Tipo de Financiamiento	Municipal (100%)		
AVANCE PRESUPUESTARIO			
	MODIFICADO	EJERCIDO	ECONOMÍA
2do Trimestre	\$19,858,645.20	\$13,758,964.08	69.28%
AVANCE DE METAS Y OBJETIVOS			
	EFICACIA	EFICIENCIA	IMCUMEP
2do Trimestre	87.81%	126.74%	82.25%

NIVEL	INDICADOR					CANTIDAD PROGRAMADA	UNIDAD DE MEDIDA
COMPONENTES	PORCENTAJE DE MERCADOS ATENDIDOS CON MANTENIMIENTO PREVENTIVO PARA MEJORAR SU IMAGEN URBANA E INFRAESTRUCTURA					24	MERCADOS PÚBLICOS
	PP	ID INDICADOR	TRIMESTRE	META PROGRAMADA	META ALCANZADA	PRESUPUESTO EJERCIDO	EFICACIA
	E000003	9250	2DO TRIMESTRE	60	52	NA	86.7%

NIVEL	INDICADOR					CANTIDAD PROGRAMADA	UNIDAD DE MEDIDA
ACTIVIDAD	PORCENTAJE DE AVANCE EN LA ELABORACIÓN DEL PROGRAMA DE MANTENIMIENTO PREVENTIVO PARA MERCADOS PÚBLICOS					1	PROGRAMA DE ATENCION
	PP	ID INDICADOR	TRIMESTRE	META PROGRAMADA	META ALCANZADA	PRESUPUESTO EJERCIDO	EFICACIA
	E000003	803	2DO TRIMESTRE	100	52	NA	52%

NIVEL	INDICADOR					CANTIDAD PROGRAMADA	UNIDAD DE MEDIDA
COMPONENTES	PORCENTAJE DE INFRACCIONES EN LAS ZONAS CONFLICTIVAS DEL MUNICIPIO DE LEÓN REALIZADAS					2025	INFRACCIONES
	PP	ID INDICADOR	TRIMESTRE	META PROGRAMADA	META ALCANZADA	PRESUPUESTO EJERCIDO	EFICACIA
	E000003	9249	2DO TRIMESTRE	50	65	NA	97%

NIVEL	INDICADOR					CANTIDAD PROGRAMADA	UNIDAD DE MEDIDA
ACTIVIDAD	PORCENTAJE DE INFRACCIONES REALIZADAS EN EL CENTRO DE LA CIUDAD					665	INFRACCIONES
	PP	ID INDICADOR	TRIMESTRE	META PROGRAMADA	META ALCANZADA	PRESUPUESTO EJERCIDO	EFICACIA
	E000003	802	2DO TRIMESTRE	51.1	53.0	NA	100.0%

NIVEL	INDICADOR					CANTIDAD PROGRAMADA	UNIDAD DE MEDIDA
ACTIVIDAD	PORCENTAJE DE INFRACCIONES REALIZADAS EN LAS ESTACIONES DE TRANSFERENCIA Y PARADEROS DEL SIT					300	infracciones
	PP	ID INDICADOR	TRIMESTRE	META PROGRAMADA	META ALCANZADA	PRESUPUESTO EJERCIDO	EFICACIA
	E000003	804	2DO TRIMESTRE	30	52	NA	91.0%

Evaluador: *M...*

Coordinador: JHA



Evaluación Trimestral de Eficacia, Economía y Eficiencia
Dirección General de Economía

NIVEL	INDICADOR				CANTIDAD PROGRAMADA	UNIDAD DE MEDIDA	
ACTIVIDAD	PORCENTAJE DE INFRACCIONES REALIZADAS EN LA ZONA PIEL				700	INFRACCIONES	
	PP	ID INDICADOR	TRIMESTRE	META PROGRAMADA	META ALCANZADA	PRESUPUESTO EJERCIDO	EFICACIA
	E000003	805	2DO TRIMESTRE	54.3	65.0	NA	100.0%

NIVEL	INDICADOR				CANTIDAD PROGRAMADA	UNIDAD DE MEDIDA	
ACTIVIDAD	PORCENTAJE DE INFRACCIONES REALIZADAS EN LAS AFUERAS DE LAS CLÍNICAS DE SALUD				170	INFRACCIÓN	
	PP	ID INDICADOR	TRIMESTRE	META PROGRAMADA	META ALCANZADA	PRESUPUESTO EJERCIDO	EFICACIA
	E000003	807	2DO TRIMESTRE	50	91	NA	88.0%

FICHA MONITOREO 2do TRIMESTRE 2019

IDENTIFICACIÓN DEL PROGRAMA

Nombre del Programa	DIRECCION GENERAL DE ECONOMIA
Unidad Responsable	DIF - LEÓN
Clave del Proyecto	100204
Eje de Gobierno	NODO A - LEÓN SEGURO E INCLUYENTE
Línea Estratégica	A003 GARANTÍA DE LOS DERECHOS HUMANOS
Objetivo	A003 Garantía de los derechos humanos

AVANCE DE METAS Y OBJETIVOS

2do Trimestre	EFICACIA 100.00%
---------------	-------------------------

NIVEL	INDICADOR				CANTIDAD PROGRAMADA	UNIDAD DE MEDIDA	
COMPONENTES	PORCENTAJE DE AVANCE DEL DESARROLLO DEL PROYECTO PARA LA CASA INTINERANTE DE CULTURAS INDÍGENAS				40	Porcentaje	
	PP	ID INDICADOR	TRIMESTRE	META PROGRAMADA	META ALCANZADA	PRESUPUESTO EJERCIDO	EFICACIA
	100204	10409	2DO TRIMESTRE	37.5	44.0	NA	100.0%

NIVEL	INDICADOR				CANTIDAD PROGRAMADA	UNIDAD DE MEDIDA	
ACTIVIDAD	PORCENTAJE DE AVANCE DEL DIAGNOSTICO PARA LA CASA INTINERANTE DE CULTURAS INDÍGENAS				1	DIAGNOSTICO	
	PP	ID INDICADOR	TRIMESTRE	META PROGRAMADA	META ALCANZADA	PRESUPUESTO EJERCIDO	EFICACIA
	100204	1513	2DO TRIMESTRE	100	100	NA	100%

Evaluador: *MM*

Coordinador: *JHA*



FICHA MONITOREO 2do TRIMESTRE 2019

IDENTIFICACIÓN DEL PROGRAMA	
Nombre del Programa	DIRECCION GENERAL DE ECONOMIA
Unidad Responsable	CONTRALORIA MUNICIPAL
Clave del Proyecto	100206
Eje de Gobierno	NODO B - LEÓN COMPACTO, INTELIGENTE Y CONECTADO
Línea Estratégica	B001 GOBIERNO ABIERTO
Objetivo	B001 Gobierno Abierto
AVANCE DE METAS Y OBJETIVOS	
2do Trimestre	EFICACIA 0.00%

NIVEL	INDICADOR	CANTIDAD PROGRAMADA	UNIDAD DE MEDIDA
COMPONENTES	PORCENTAJE DE ACCIONES DE SIMPLIFICACIÓN ADMINISTRATIVA REALIZADAS	11	Porcentaje
	PP ID INDICADOR TRIMESTRE META PROGRAMADA META ALCANZADA PRESUPUESTO EJERCIDO EFICACIA		
	100206 10405 2DO TRIMESTRE 50 0 NA 0%		

NIVEL	INDICADOR	CANTIDAD PROGRAMADA	UNIDAD DE MEDIDA
ACTIVIDAD	PORCENTAJE DE PLANES DE TRABAJO CONCLUIDOS	11	planes de trabajo
	PP ID INDICADOR TRIMESTRE META PROGRAMADA META ALCANZADA PRESUPUESTO EJERCIDO EFICACIA		
	100206 1511 2DO TRIMESTRE 54 0 NA 0%		


FICHA MONITOREO 2do TRIMESTRE 2019

IDENTIFICACIÓN DEL PROGRAMA	
Nombre del Programa	DIRECCION GENERAL DE ECONOMIA
Unidad Responsable	DIRECCION GENERAL DE DESARROLLO RURAL
Clave del Proyecto	100231
Eje de Gobierno	NODO D - LEÓN ATRACTIVO, COMPETITIVO Y DIVERTIDO
Línea Estratégica	D003 FORTALECIMIENTO Y DIVERSIFICACIÓN ECONÓMICA
Objetivo	D003 Fortalecimiento y diversificación económica
AVANCE DE METAS Y OBJETIVOS	
2do Trimestre	EFICACIA 100.00%

NIVEL	INDICADOR	CANTIDAD PROGRAMADA	UNIDAD DE MEDIDA
COMPONENTES	PORCENTAJE DE AVANCE EN FINANCIAMIENTOS OTORGADOS PARA EL FOMENTO DE ACTIVIDADES PRODUCTIVAS (FIDEMIR).	12	Porcentaje
	PP ID INDICADOR TRIMESTRE META PROGRAMADA META ALCANZADA PRESUPUESTO EJERCIDO EFICACIA		
	100231 10198 2DO TRIMESTRE 50 50 NA 100%		

NIVEL	INDICADOR	CANTIDAD PROGRAMADA	UNIDAD DE MEDIDA
ACTIVIDAD	PORCENTAJE DE AVANCE EN LA GESTION PARA LA FIRMA DE CONVENIO	1	convenio
	PP ID INDICADOR TRIMESTRE META PROGRAMADA META ALCANZADA PRESUPUESTO EJERCIDO EFICACIA		
	100231 1230 2DO TRIMESTRE 100 100 \$ 500,000.00 100%		

Evaluador: 

Coordinador:  JHA



FICHA MONITOREO 2do TRIMESTRE 2019

IDENTIFICACIÓN DEL PROGRAMA

Nombre del Programa	PROGRAMA MODERNIZACIÓN DEL GOBIERNO"
Unidad Responsable	DIRECCION GENERAL DE ECONOMIA
Clave del Proyecto	100205
Nodo	NODO B - LEÓN COMPACTO, INTELIGENTE Y CONECTADO
Estrategia	B001 GOBIERNO ABIERTO
Programa Estratégico	B001 Gobierno Abierto
Clasificación Económica	Inversión
Tipo de Financiamiento	Municipal (100%)

AVANCE PRESUPUESTARIO

	MODIFICADO	EJERCIDO	ECONOMÍA
2do Trimestre	\$1,000,000.00	\$000.00	00.00%

Evaluador: *MNV*

Coordinador: *JJA*

