

León, Gto., a 30 de abril del 2019  
Oficio no. **CM/DESCI/321/2019**  
Asunto: **Evaluación 1er Trimestre 2019**

**Lic. Omar Hernández Palacios**  
**Director General de Desarrollo Social y Humano**  
**Presente**

El **Sistema de Evaluación del Desempeño (SED)** es una de las herramientas utilizadas para mejorar el funcionamiento de la administración y las políticas públicas, cuya finalidad es la de realizar el seguimiento y la evaluación de los programas presupuestarios municipales, para otorgar información fundamental en la determinación del impacto que tienen los recursos públicos en el beneficio social.

En este marco, a través del presente me permito enviarle los resultados de la **Evaluación Trimestral de Eficacia, Economía y Eficiencia en el Logro de Objetivos y Metas**, correspondiente al trimestre **Enero - Marzo 2019**, de la que se desprenden observaciones y sus correspondientes Aspectos Susceptibles de Mejora, los cuales deberán ser atendidos informando a este Órgano de Control en un plazo de **5 días hábiles** posteriores a la recepción del presente la justificación de las observaciones señaladas en el informe, así como las acciones que implementará para solventarlas

Lo anterior de conformidad a lo establecido en el artículo 134 de la Constitución Política de los Estados Unidos Mexicanos, los artículos 55, 61, 62, 64, 79 y 8º de la Ley General de Contabilidad; 73, 102 septies y 102 octies de la Ley para el Ejercicio y Control de los Recursos Públicos para el Estado de Guanajuato; 131 y 139 fracciones III y XXI de la Ley Orgánica Municipal y 77 fracciones II y IV del Reglamento Interior de la Administración Pública Municipal de León, Guanajuato.

Agradeciendo sus atenciones al presente, quedo de usted.

**Atentamente**  
**"El trabajo todo lo vence"**  
**2019, Año del Caudillo del Sur, Emiliano Zapata"**

  
**Lic. Leopoldo Edgardo Jiménez Soto**  
Contralor Municipal

C.c.p. Lic. Héctor Germán René López Santillana. Presidente Municipal. Para Seguimiento.  
Mtro. Martín Millán Soberanes. Director de Evaluación del Sistema de Control Interno. Para seguimiento.  
Lic. Yolotl Flores Duque.- Enlace SED.- Para Seguimiento

**Contraloría**  
Municipal

Plaza Principal s/n, Zona Centro de León, Gto. C.P. 37000  
Tel. (477) 788 00 00 Ext. 1418  
[www.leon.gob.mx](http://www.leon.gob.mx)

MMS/JHA/ALSH

# León

GOBIERNO MUNICIPAL

## Evaluación Trimestral

*(Eficacia, Economía y Eficiencia)*

Trimestre  
Enero - Marzo 2019

**Dependencia/Entidad Evaluada:**  
**Dirección General de Desarrollo Social y  
Humano**

León  
cada vez mejor  
GOBIERNO MUNICIPAL

Dirección de Evaluación del Sistema de Control Interno

## 1. Descripción

**El Sistema de Evaluación del Desempeño (SED)** es el conjunto de elementos metodológicos que permiten realizar una valoración objetiva del desempeño de los programas, bajo los principios de verificación del grado de cumplimiento de metas y objetivos, con base en indicadores estratégicos y de gestión que permitan conocer el impacto social y valor público de los programas y de los proyectos.

La Evaluación Trimestral de Resultados es una de las evaluaciones consideradas dentro del **Programa Anual de Evaluación del Desempeño 2019** emitido por la Contraloría Municipal y se apegan a lo establecido en los “Lineamientos para la Evaluación del Desempeño de los Programas Presupuestarios de la Administración Pública del Municipio de León” emitidos y publicados por este Órgano de Control.

## 2. Objetivo

*“Verificar de forma trimestral el grado de Eficacia, Economía y Eficiencia en el ejercicio de los recursos públicos por parte de las dependencias, entidades y organismos autónomos de la Administración Pública Municipal de León, Guanajuato”.*

## 3. Fundamento Legal

- Artículo 134, de la Constitución Política de los Estados Unidos Mexicanos
- Artículo 7 de la Ley de Presupuesto de Egresos de la Federación.
- Artículo Décimo Transitorio de la Ley de Ingresos de la Federación.
- Artículos 17 y 21 de la Ley de Disciplina Financiera de las Entidades Federativas y los Municipios
- Artículos 4, 54, 61, 62, 64, 79 y 80 de la Ley General de Contabilidad Gubernamental.
- Artículos 85, 110, 114 y 115 de la Ley Federal de Presupuesto y Responsabilidad Hacendaria
- Artículos 73, 102 sexies, 102 septies y 102 octies de la Ley para el Ejercicio y Control de los Recursos Públicos para el Estado de Guanajuato.
- Artículos 7, fracciones V y VI y 10 fracción I, de la Ley de Responsabilidades Administrativas para el Estado de Guanajuato.
- Artículos 131 y 139 de la Ley Orgánica Municipal.
- Artículos 71 y 77 del Reglamento Interior de la Administración Pública Municipal.
- Lineamientos para la Evaluación del Desempeño de los Programas Presupuestarios de la Administración Pública del Municipio de León.
- Programa Anual de Evaluación del Desempeño 2019.
- Metodología para la evaluación de Eficacia, Economía y Eficiencia, en el cumplimiento de metas de la Administración Pública del Municipio de León Gto. 2018.

Evaluador: LGLV      Coordinador: JHA



#### 4. Metodología

##### I. Indicadores del Desempeño

**Eficacia:** mide el grado del cumplimiento de los objetivos establecidos, es decir, dan evidencia sobre el grado en que se están alcanzando los objetivos descritos. Se calcula de forma trimestral de acuerdo a la siguiente fórmula:

$$Eficacia = \frac{Metas\ Alcanzadas}{Metas\ Programadas} \times 100$$

Para la valoración del cumplimiento de las metas se establecen los siguientes parámetros:

##### Parámetros de valoración del Indicador de Eficacia

Adecuado	Atención Operacional	Deficiente
Eficacia > 85%	85% > Eficacia > 70%	Eficacia < 70%

**Economía:** mide la capacidad del ente para administrar, generar o movilizar de manera adecuada los recursos financieros que le fueron autorizados para la ejecución de programas. Se calcula de forma trimestral de acuerdo a la siguiente fórmula:

$$Economía = \frac{Presupuesto\ Ejercido}{Presupuesto\ Modificado} \times 100$$

Para la valoración de la economía se establecen los siguientes parámetros:

##### Parámetros de valoración del Indicador de Economía

Adecuado	Atención Operacional	Deficiente
Economía > 95%	95% > Economía > 85%	Economía < 85%

**Eficiencia:** mide la relación entre el logro de los objetivos del programa y los recursos utilizados para su cumplimiento. Se calcula de acuerdo a la siguiente fórmula:

$$Eficiencia = \frac{Eficacia}{Economía} \times 100$$

Evaluador: LGLV Coordinador: JHA



La valoración de este indicador es más compleja, ya que el mismo presenta diferentes interpretaciones, como se muestra en la siguiente tabla de parámetros:

Calificación	Parámetro	Requisitos
Adecuado	125% > Eficiencia > 85%	120% > Eficacia > 85% 100% > Economía > 95%
Atención Operacional	100% > Eficiencia > 70%	85% > Eficacia > 70% 95% > Economía > 85%
Deficiente	Cualquier resultado que surja por no cumplir con los requisitos establecidos.	120% < Eficacia < 70% Economía < 85%

### Índice Municipal de Cumplimiento de Metas y Ejercicio Presupuestal (IMCUMEP)

Mide tanto el grado de cumplimiento de los indicadores asociados a la precisión con la que se plantearon las metas, así como la eficacia en el ejercicio del presupuesto programado respecto al periodo evaluado.

El IMCUMEP se compone de dos indicadores ponderados: Eficacia con el 70% y Economía con el 30%:

$$IMCUMEP = Eficacia * (0.7) + Economía * (0.3)$$

Por último, para la valoración del IMCUMEP se establecen los siguientes parámetros:

#### Parámetros de valoración del Indicador de Economía

Adecuado	Atención Operacional	Deficiente
IMCUMEP > 0.9	0.9 > IMCUMEP > 0.80	IMCUMEP < 0.80

## II. Momentos Contables del Presupuesto de Egresos

**Gasto Modificado:** Se refiere al momento contable que refleja la asignación presupuestaria que resulta de incorporar, en su caso, las adecuaciones presupuestarias al presupuesto aprobado.

**Gasto Comprometido:** Es el momento contable que refleja la aprobación por autoridad competente de un acto administrativo, u otro instrumento jurídico que formaliza una relación jurídica con terceros para la adquisición de bienes y servicios o ejecución de obras.

**Gasto Devengado:** Es el momento contable que refleja el reconocimiento de una obligación de pago a favor de terceros por la recepción de conformidad de bienes, servicios y obras oportunamente contratados; así como de las obligaciones que derivan de tratados, leyes, decretos, resoluciones y sentencias definitivas.

**Gasto Ejercido:** Es el momento contable que refleja la emisión de una cuenta por liquidar certificada o documento equivalente debidamente aprobado por la autoridad competente.

Evaluator: LSLV    Coordinador: JHA



### III. Notas Metodológicas

- a) El porcentaje es un símbolo matemático, que representa una cantidad dada como una fracción en 100 partes iguales, también se le llama comúnmente tanto por ciento, donde por ciento significa «de cada cien unidades. Por lo anterior, y a efecto de poder contar con información estadística confiable, en aquellos indicadores cuyo resultado por fórmula sea superior al estadísticamente permitido, se ajustaran automáticamente al 100%.
- b) Posterior al cálculo de la Eficacia, se procede a una normalización de la información conforme a lo siguiente:
- Los indicadores que presentan un resultado con valores superiores a 0% y menores a 120% durante el periodo evaluado, no tienen penalización y se mantiene su resultado.
  - Los indicadores con resultado superior a 120% se normaliza su resultado a 100% y se aplica una penalización conforme a la siguiente tabla:

Rango	Cumplimiento	Penalización (puntos porcentuales)
1	0% a 120%	0
2	120.1% a 140%	-3
3	140.1% a 160%	-6
4	160.1% a 180%	-9
5	180.1% a 200%	-12
6	200.1% a 220%	-15
7	220.1% a 240%	-18
8	240.1% a 260%	-21
9	260.1% a 280%	-24
10	280.1% a 300%	-27
11	Más de 300%	-30

- c) Debido a que el presupuesto de Gasto corriente para el presente ejercicio no fue calendarizado de forma mensual, se excluyen del presente análisis las observaciones derivadas del subejercicio para este rubro de gasto.

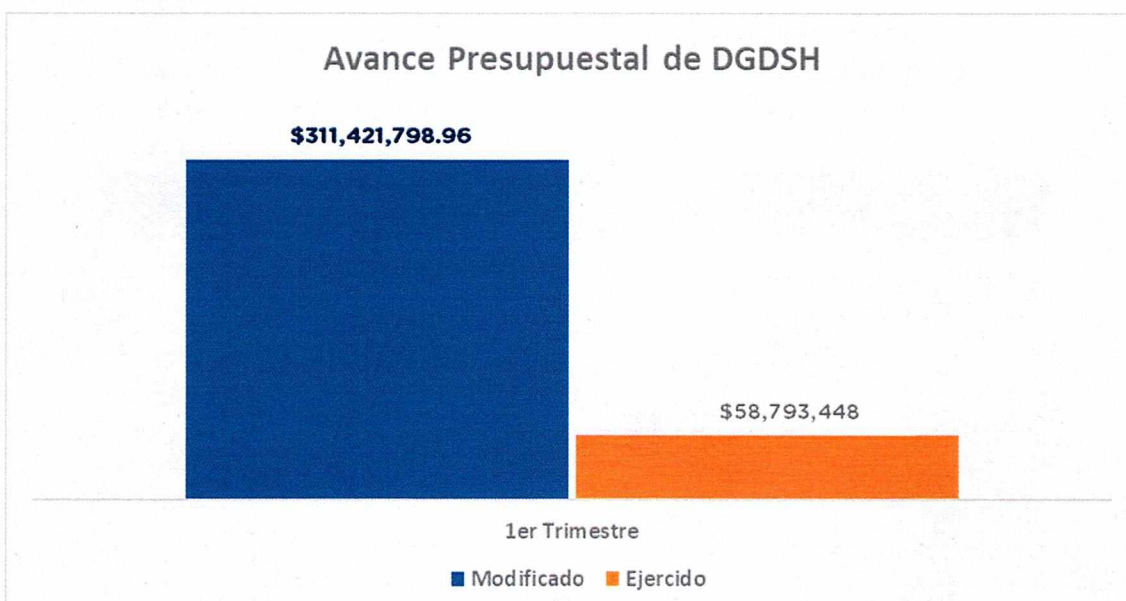
Evaluador: LGLV      Coordinador: JHA



## 5. Resultados

A continuación, se presentan los resultados obtenidos, considerando únicamente la información de los **programas presupuestarios que cuentan con presupuesto y metas asignadas para el Trimestre Enero - Marzo 2019**.

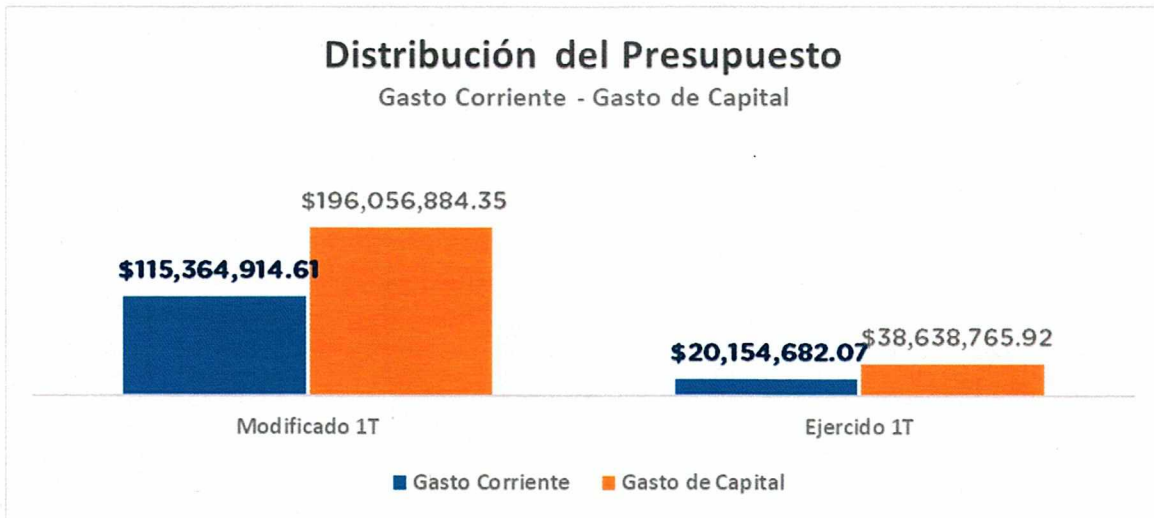
El presente análisis, se hizo utilizando la información extraída del SISPB con corte al día 22 de abril de 2019, la cual es utilizada para la elaboración de los Reportes de Cuenta Pública elaborados por la Tesorería Municipal; por su parte, el ente evaluado proporcionó mediante oficio **DGDSH/0104/2019** la información correspondiente al trimestre enero - marzo.



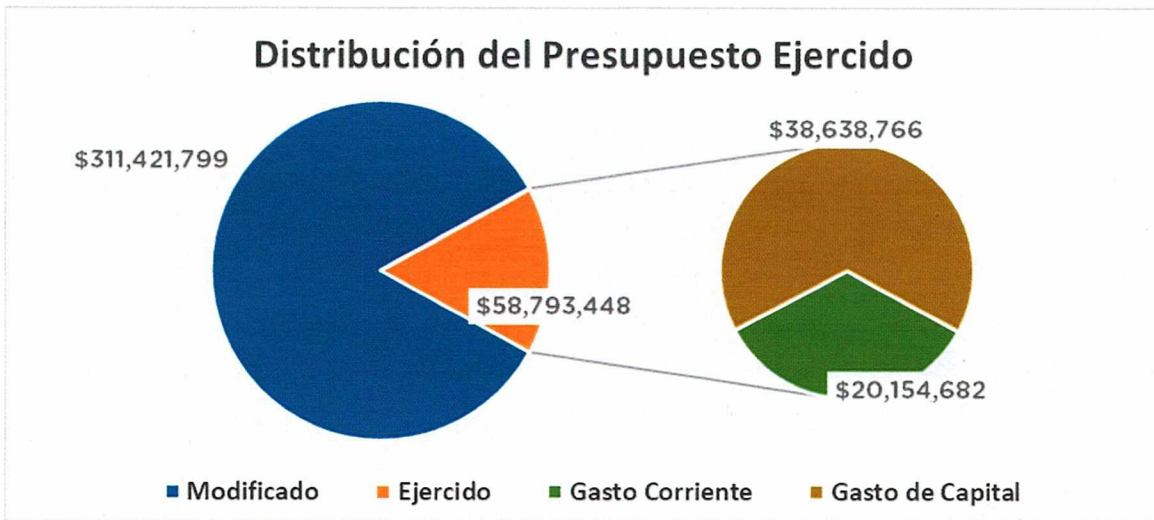
Fuente: Elaborado por DESCI con datos extraídos de SISPB con corte al 22 de abril de 2019.

Evaluator: LCLV      Coordinador: JHA





Fuente: Elaborado por DESCI con datos extraídos de SISPBR con corte al 22 de abril de 2019.

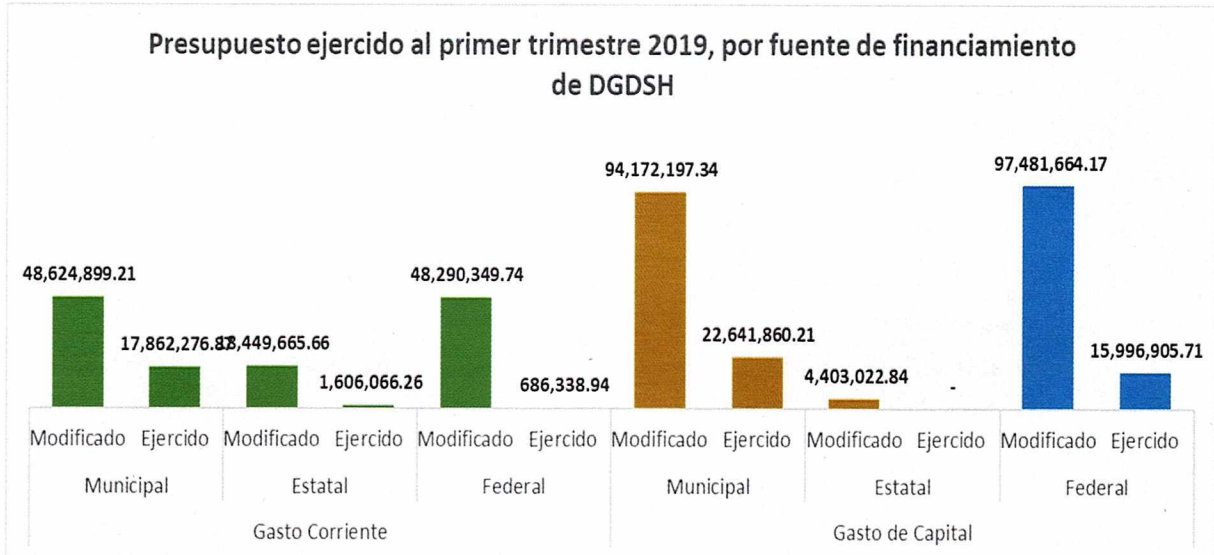


Fuente: Elaborado por DESCI con datos extraídos de SISPBR con corte al 22 de abril de 2019.

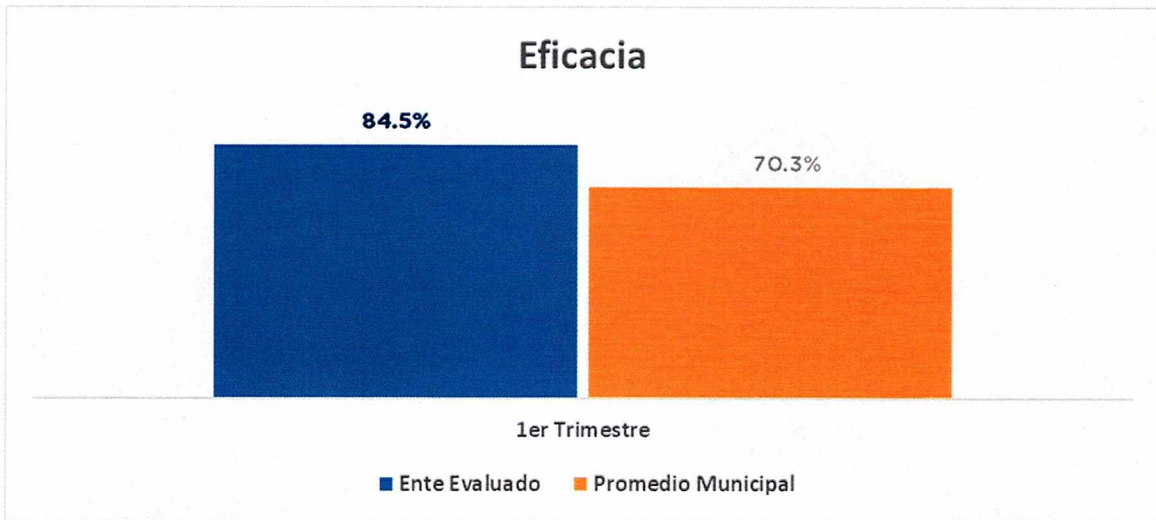
Evaluador: LGLV    Coordinador: JHA







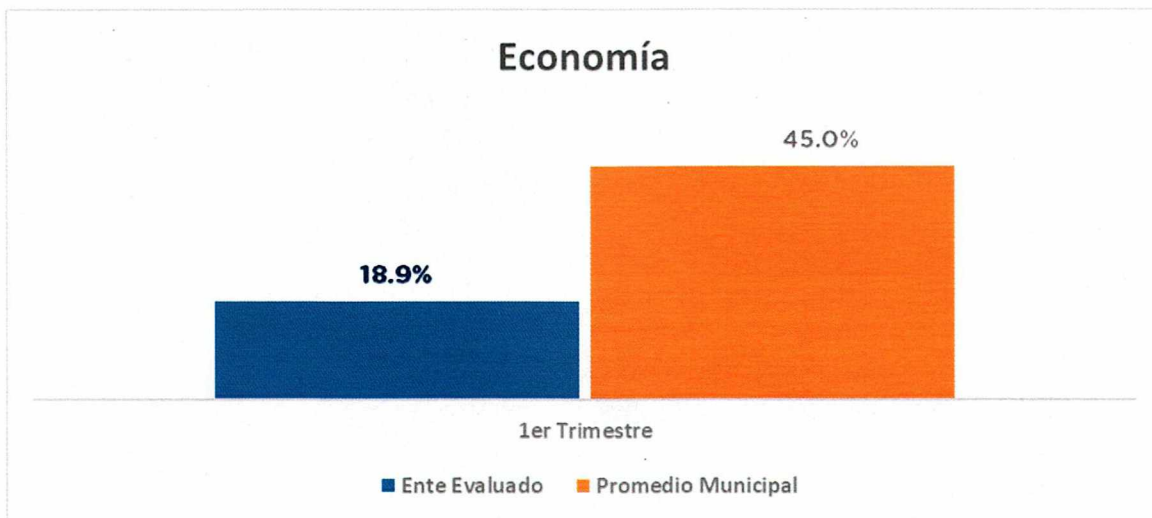
Fuente: Elaborado por DESCI con datos extraídos de SISPB con corte al 22 de abril de 2019.



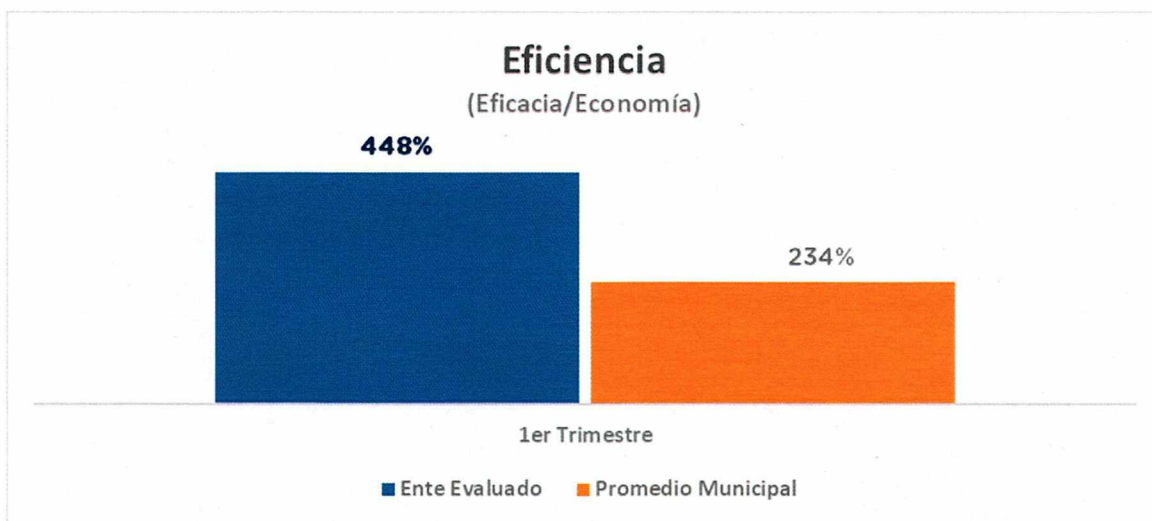
Fuente: Elaborado por DESCI con datos extraídos de SISPB con corte al 22 de abril de 2019.

Evaluador: LGLW      Coordinador: JHA





Fuente: Elaborado por DESCI con datos extraídos de SISPBPR con corte al 22 de abril de 2019.



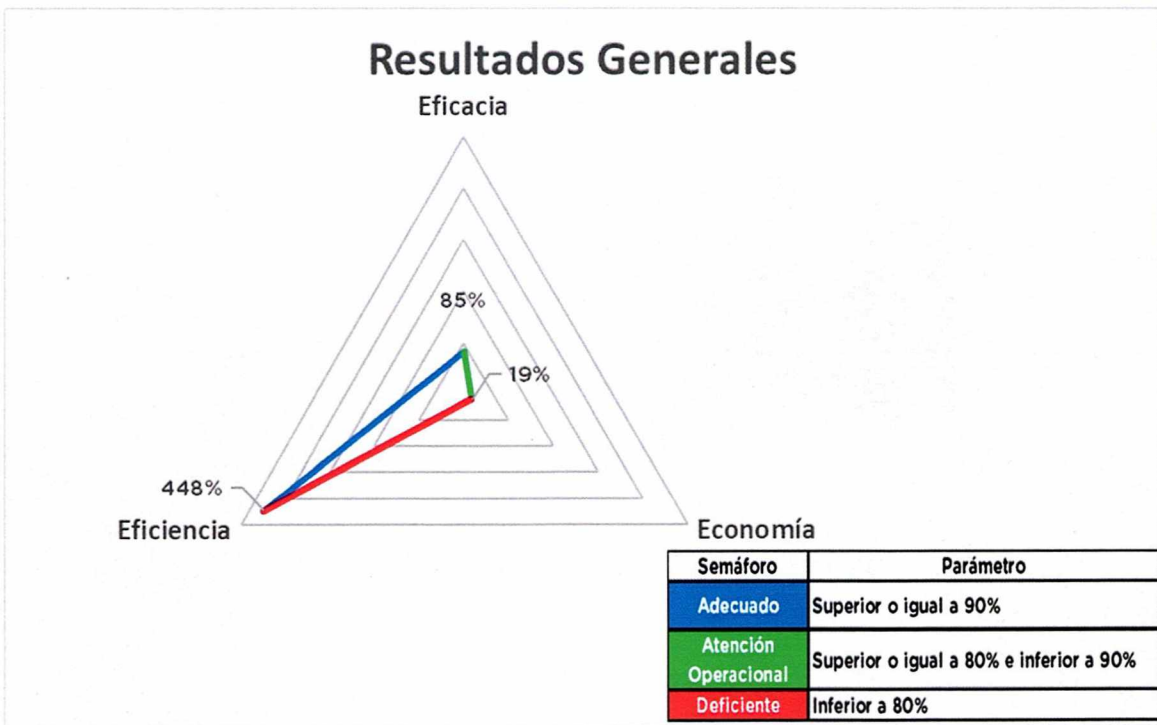
Fuente: Elaborado por DESCI con datos extraídos de SISPBPR con corte al 22 de abril de 2019.

Evaluador: LCLV Coordinador: JHA





Fuente: Elaborado por DESCI con datos extraídos de SISPBR con corte al 22 de abril de 2019.



Fuente: Elaborado por DESCI con datos extraídos de SISPBR con corte al 22 de abril de 2019.

Evaluador: LBLV    Coordinador: JHA



De donde se desprenden las siguientes observaciones y aspecto susceptible de mejora:

**Observación 1:** El ente evaluado presenta un avance en el logro de objetivos y metas del **72%** respecto a lo programado; particularmente, existen **tres indicadores (3)** que presentan **un avance inferior al ochenta por ciento** con respecto a sus metas programadas al cierre del cuarto trimestre; además, existen **trece indicadores** cuyo porcentaje de avance es **superior al 120%** (ver fichas de monitoreo por programa)

UR Responsable	ID Indicador	Indicador	Avance 1° Trimestre
4013	1691	Porcentaje De Avance Físico De Participantes En Acciones De Recuperación Del Entorno Para La Seguridad Ciudadana	198%
4013	1725	Porcentaje De medición De Avance Físico De Obra (Recurso Federal) 2018	380%
1815	1279	Porcentaje Medición De Avance Físico De Reintegro Y Cierre Administrativo (Recurso Federal) 2018	125%
1910	10159	Porcentaje De Avance De Planes De Desarrollo Comunitario Y De Trabajo Por Parte De Comités De Colonos, Desarrollados	0%
1910	1728	Porcentaje De Avance De 20% De Comités De Colonos Cuenten Con Planes De Desarrollo Comunitario, Realizados.	130%
2510	1612	Porcentaje De Avance En El Pago De Estimaciones	400%
2510	1680	Porcentaje De Avance En El Pago De Estimaciones	350%
1910	9127	Porcentaje De Avance De Talleres Y Cursos Para Colonias, Centros Comunitarios Y Plazas De La Ciudadanía	140%
1910	742	Porcentaje De Avance De Participantes En Cursos Y Talleres En Colonias, Centros Comunitarios Y Plazas De La Ciudadanía	224%
1910	755	Porcentaje De Avance De Asambleas Generales	170%
1910	1039	Porcentaje De Avance De Formación De Grupos Para El Desarrollo Comunitario	164%
1910	750	Porcentaje De Avance De COMITÉ S DE COLONOS Reestructurados	255%
1910	1038	Porcentaje De Avance De Asambleas Comunitarias	280%
1910	1037	Porcentaje De Avance De Reuniones De Consejo	72%
1910	1036	Porcentaje De Avance De Reuniones De Sector	68%
1910	9136	Porcentaje De Avance De Eventos Cívicos, Culturales, Deportivo Y Social	258%

**Observación 2:** El ente evaluado presenta un avance del **19%** respecto al ejercicio de los recursos presupuestales programados para el primer trimestre del 2019, lo que representa un no ejercicio de **81%** de los recursos calendarizados en el presente trimestre, particularmente para los siguientes programas (ver fichas de monitoreo por programa para mayor detalle):

UNIDAD RESPONSABLE	NOMBRE PROGRAMA	ECONOMIA
1815, 1816, 1910	PRESTACION DE SERVICIOS PUBLICOS FUNCIONES DE DESARROLLO SOCIAL	38.8%
1816	VIVIENDA PARA TODOS	4.5%

Evaluador: LGLV Coordinador: JHA



**Aspecto Susceptible de Mejora 1:** Se solicita al ente evaluado informe a este Órgano de Control las razones por las cuales no alcanzó las metas programadas en los indicadores cuyo avance fue menor al **80%**.

**Aspecto Susceptible de Mejora 2:** El ente evaluado deberá informar de manera detallada a este Órgano de Control las razones por las cuales no se ejerció el recurso asignado en el periodo establecido, para cada uno de los programas señalados en el anexo 1.

## 6. Seguimiento

El Sistema de Evaluación del Desempeño Municipal, es un conjunto de herramientas metodológicas orientadas a mejorar el funcionamiento de la administración y las políticas públicas. Su finalidad es realizar el seguimiento y evaluación de los programas presupuestarios del municipio, para otorgar información fundamental en la determinación del impacto que tienen los recursos públicos en el beneficio social.

En el ejercicio de sus atribuciones la Contraloría Municipal, implementa la “Evaluación Trimestral de Resultados”, la cual forma parte de su **Programa Anual de Evaluación del Desempeño 2019**, orientada a identificar los aspectos susceptibles de mejora de las dependencias y entidades de la administración pública municipal que contribuyan a impulsar una verdadera Gestión para Resultados (GpR).

La evaluación en la gestión pública implica proporcionar información acerca del desempeño de los programas presupuestarios de las dependencias centralizadas, paramunicipales y organismos autónomos, para identificar las diferencias entre el desempeño real y el esperado, así como su aportación para resolver los problemas que aquejan a la sociedad. Con lo anterior, se obtienen las herramientas e instrumentos necesarios para la mejora continua del quehacer público, obteniendo como resultado una adecuada asignación y aplicación de los recursos, creando el valor público por parte del gobierno.

Así pues, esta medición de la evaluación del desempeño tiene dos aspectos principales:

- i. El proceso de toma de decisiones, que es la evaluación que apoya a la reestructuración de problemas y a la formulación de nuevos programas o la reformulación en su caso, de aquellos que no estén cumpliendo sus objetivos, y
- ii. El aprendizaje organizacional, es la retroalimentación a los responsables de los programas presupuestarios con información sobre lo que se hace, cómo se está haciendo, si se está respondiendo a los beneficiarios y qué variables externas están incidiendo en el programa.

Evaluador: LBLV      Coordinador: JHA



En este sentido, la Evaluación Trimestral de Eficacia, Economía y Eficiencia tiene como objetivo fundamental el brindar seguimiento oportuno al ejercicio de los recursos públicos y avance en el logro de objetivos y metas, brindando al Evaluado información oportuna y objetiva que coadyuve a evitar, por una parte, la presencia de subejercicios al término del año fiscal y por otra el no cumplimiento de las metas y objetivos planteados.

**Atentamente**

**León, Guanajuato a 30 de abril de 2019**

**El trabajo todo lo vence**

**“2019, Año del Caudillo del Sur, Emiliano Zapata”**

  
**Mtro. Martín Millán Soberanes**

**Director de Evaluación del Sistema de Control Interno**

Evaluador: LGLV

Coordinador: JHA



**ANEXO 1. FICHAS DE MONITOREO POR PROGRAMA PRESUPUESTARIO**

<b>FICHA MONITOREO 1er TRIMESTRE 2019</b>			
<b>IDENTIFICACIÓN DEL PROGRAMA</b>			
<b>Nombre del Programa</b>	<b>CAMINA LEÓN</b>		
<b>Unidad Responsable</b>	DIRECCION DE PROGRAMAS ESTRATEGICOS		
<b>Clave del Proyecto</b>	100210		
<b>Nodo</b>	NODO B - LEÓN COMPACTO, INTELIGENTE Y CONECTADO		
<b>Estrategia</b>	B003 MOVILIDAD PARA TODOS		
<b>Programa Estratégico</b>	B003 Movilidad para todos		
<b>Clasificación Económica</b>	Inversión		
<b>Tipo de Financiamiento</b>	Municipal (100%)		
<b>AVANCE PRESUPUESTARIO</b>			
	<b>MODIFICADO</b>	<b>EJERCIDO</b>	<b>ECONOMÍA</b>
<b>1er Trimestre</b>	\$43,170,761.53	\$10,149,398.20	23.5%
<b>AVANCE DE METAS Y OBJETIVOS</b>			
	<b>EFICACIA</b>	<b>EFICIENCIA</b>	<b>IMCUMEP</b>
<b>1er Trimestre</b>	100%	425.4%	0.771

NIVEL	INDICADOR	CANTIDAD PROGRAMADA	UNIDAD DE MEDIDA
ACTIVIDAD	PORCENTAJE DE AVANCE EN EL PAGO DE ESTIMACIONES	12	OBRAS
PP	ID INDICADOR	META PROGRAMADA	META ALCANZADA
100210	1610	10	10
	TRIMESTRE		EFICACIA
	1ER TRIMESTRE		100%

NIVEL	INDICADOR	CANTIDAD PROGRAMADA	UNIDAD DE MEDIDA
ACTIVIDAD	PORCENTAJE DE AVANCE EN EL PAGO DE ESTIMACIONES	12	ESTIMACIONES PAGADAS
PP	ID INDICADOR	META PROGRAMADA	META ALCANZADA
100210	1611	10	10
	TRIMESTRE		EFICACIA
	1ER TRIMESTRE		100%

Evaluador: LGLV  Coordinador: JHA



## FICHA MONITOREO 1er TRIMESTRE 2019

IDENTIFICACIÓN DEL PROGRAMA			
Nombre del Programa	<b>INFRAESTRUCTURA SOCIAL</b>		
Unidad Responsable	DIRECCION DE PROGRAMAS ESTRATEGICOS		
Clave del Proyecto	100201		
Nodo	NODO A - LEÓN SEGURO E INCLUYENTE		
Estrategia	A002 DESARROLLO SOCIAL Y COMUNITARIO EN UN ENTORNO SEGURO		
Programa Estratégico	A002 Desarrollo social y comunitario en un entorno seguro		
Clasificación Económica	Inversión		
Tipo de Financiamiento	Municipal (0.1%), Estatal (27.6%), Federal (72.3%)		
AVANCE PRESUPUESTARIO			
	MODIFICADO	EJERCIDO	ECONOMÍA
1er Trimestre	\$66,823,346.44	\$2,292,405.20	3.4%
AVANCE DE METAS Y OBJETIVOS			
	EFICACIA	EFICIENCIA	IMCUMEP
1er Trimestre	97%	2827.5%	0.689

NIVEL	INDICADOR	CANTIDAD PROGRAMADA	UNIDAD DE MEDIDA
ACTIVIDAD	PORCENTAJE MEDICION DE AVANCE FISICO DE REINTEGRO Y CIERRE ADMINISTRATIVO (RECURSO FEDERAL) 2018	2	REINTEG Y CIER ADTVO
PP	ID INDICADOR	META PROGRAMADA	META ALCANZADA
100201	1279	80	100
	TRIMESTRE		EFICACIA
	1ER TRIMESTRE		97%

Evaluador: *GLV*      Coordinador: JHA





FICHA MONITOREO 1er TRIMESTRE 2019			
IDENTIFICACIÓN DEL PROGRAMA			
Nombre del Programa	<b>PRESTACION DE SERVICIOS PUBLICOS FUNCIONES DE DESARROLLO SOCIAL</b>		
Unidad Responsable	DIRECCION GENERAL DE DESARROLLO SOCIAL Y HUMANO, DIRECCION DE PROGRAMAS ESTRATEGICOS, DIRECCION DE DESARROLLO Y PARTICIPACION CIUDADANA		
Clave del Proyecto	E000002		
Nodo	EJE 2. INCLUSIÓN AL DESARROLLO		
Estrategia	2.3.1 BIENESTAR SOCIAL EN LA PERIFERIA DE LA CIUDAD		
Programa Estratégico	2.3 Desarrollo de oportunidades		
Clasificación Económica	Gasto Corriente		
Tipo de Financiamiento	Municipal (100%)		
AVANCE PRESUPUESTARIO			
	MODIFICADO	EJERCIDO	ECONOMÍA
1er Trimestre	\$42,526,066.81	\$16,481,991.59	38.8%
AVANCE DE METAS Y OBJETIVOS			
	EFICACIA	EFICIENCIA	IMCUMEP
1er Trimestre	87.4%	225.4%	0.728

NIVEL	INDICADOR	CANTIDAD PROGRAMADA	UNIDAD DE MEDIDA
COMPONENTES	PORCENTAJE DE AVANCE DE TALLERES Y CURSOS PARA COLONIAS, CENTROS COMUNITARIOS Y PLAZAS DE LA CIUDADANÍA	2300	TALLERES Y CURSOS
	PP ID INDICADOR TRIMESTRE META PROGRAMADA META ALCANZADA EFICACIA		
	E000002 9127 1ER TRIMESTRE 25 35 97%		
NIVEL	INDICADOR	CANTIDAD PROGRAMADA	UNIDAD DE MEDIDA
ACTIVIDAD	PORCENTAJE DE AVANCE DE PARTICIPANTES EN CURSOS Y TALLERES EN COLONIAS, CENTROS COMUNITARIOS Y PLAZAS DE LA CIUDADANÍA	16000	PARTICIPANTES
	PP ID INDICADOR TRIMESTRE META PROGRAMADA META ALCANZADA EFICACIA		
	E000002 742 1ER TRIMESTRE 25 56 82%		
NIVEL	INDICADOR	CANTIDAD PROGRAMADA	UNIDAD DE MEDIDA
COMPONENTES	PORCENTAJE DE AVANCE DE COMITÉS DE COLONOS PARA EL FORTALECIMIENTO A LA ESTRUCTURA SOCIAL	611	COMITES
	PP ID INDICADOR TRIMESTRE META PROGRAMADA META ALCANZADA EFICACIA		
	E000002 9132 1ER TRIMESTRE 25 25 100%		
NIVEL	INDICADOR	CANTIDAD PROGRAMADA	UNIDAD DE MEDIDA
ACTIVIDAD	PORCENTAJE DE AVANCE DE COMITÉS DE COLONOS RENOVADOS	172	CMTES COLONOS RENOVA
	PP ID INDICADOR TRIMESTRE META PROGRAMADA META ALCANZADA EFICACIA		
	E000002 754 1ER TRIMESTRE 15 15 100%		
NIVEL	INDICADOR	CANTIDAD PROGRAMADA	UNIDAD DE MEDIDA
ACTIVIDAD	PORCENTAJE DE AVANCE DE REUNIONES DE COMITE DE COLONOS	6300	REUNIONES CCOLONOS
	PP ID INDICADOR TRIMESTRE META PROGRAMADA META ALCANZADA EFICACIA		
	E000002 1035 1ER TRIMESTRE 20 24 100%		

Evaluador: LGLV Coordinador: JHA



Evaluación Trimestral de Eficacia, Economía y Eficiencia  
Dirección General de Desarrollo Social y Humano

NIVEL	INDICADOR			CANTIDAD PROGRAMADA	UNIDAD DE MEDIDA
ACTIVIDAD	PORCENTAJE DE AVANCE DE REUNIONES DE SEGUIMIENTO CON DEPENDENCIAS			1620	REUNIONES SEG A DEPE
PP	ID INDICADOR	TRIMESTRE	META PROGRAMADA	META ALCANZADA	EFICACIA
E000002	1041	1ER TRIMESTRE	25	27	100%

NIVEL	INDICADOR			CANTIDAD PROGRAMADA	UNIDAD DE MEDIDA
ACTIVIDAD	PORCENTAJE DE AVANCE DE VISITAS DE TRABAJO EN COMUNIDAD			20000	VISITAS
PP	ID INDICADOR	TRIMESTRE	META PROGRAMADA	META ALCANZADA	EFICACIA
E000002	1040	1ER TRIMESTRE	25	23	92%

NIVEL	INDICADOR			CANTIDAD PROGRAMADA	UNIDAD DE MEDIDA
ACTIVIDAD	PORCENTAJE DE AVANCE DE ASAMBLEAS GENERALES			1293	ASAMBLEAS GENERALES
PP	ID INDICADOR	TRIMESTRE	META PROGRAMADA	META ALCANZADA	EFICACIA
E000002	755	1ER TRIMESTRE	10	17	91%

NIVEL	INDICADOR			CANTIDAD PROGRAMADA	UNIDAD DE MEDIDA
ACTIVIDAD	PORCENTAJE DE AVANCE DE FORMACIÓN DE GRUPOS PARA EL DESARROLLO COMUNITARIO			400	GPOS DES COMUNITARIO
PP	ID INDICADOR	TRIMESTRE	META PROGRAMADA	META ALCANZADA	EFICACIA
E000002	1039	1ER TRIMESTRE	25	41	91%

NIVEL	INDICADOR			CANTIDAD PROGRAMADA	UNIDAD DE MEDIDA
ACTIVIDAD	PORCENTAJE DE AVANCE DE COMITÉS DE COLONOS CONSTITUIDOS			8	CMTS COLONOS CONSTIT
PP	ID INDICADOR	TRIMESTRE	META PROGRAMADA	META ALCANZADA	EFICACIA
E000002	748	1ER TRIMESTRE	60	50	83.33%

NIVEL	INDICADOR			CANTIDAD PROGRAMADA	UNIDAD DE MEDIDA
ACTIVIDAD	PORCENTAJE DE AVANCE DE COMITÉS DE COLONOS REESTRUCTURADOS			100	COMITES REESTRUCTURA
PP	ID INDICADOR	TRIMESTRE	META PROGRAMADA	META ALCANZADA	EFICACIA
E000002	750	1ER TRIMESTRE	20	51	79%

NIVEL	INDICADOR			CANTIDAD PROGRAMADA	UNIDAD DE MEDIDA
ACTIVIDAD	PORCENTAJE DE AVANCE DE ASAMBLEAS COMUNITARIAS			557	ASAMBLEAS COMUNITARI
PP	ID INDICADOR	TRIMESTRE	META PROGRAMADA	META ALCANZADA	EFICACIA
E000002	1038	1ER TRIMESTRE	15	42	76%

NIVEL	INDICADOR			CANTIDAD PROGRAMADA	UNIDAD DE MEDIDA
ACTIVIDAD	PORCENTAJE DE AVANCE DE REUNIONES DE CONSEJO			11	REUNIONES DE CONSEJO
PP	ID INDICADOR	TRIMESTRE	META PROGRAMADA	META ALCANZADA	EFICACIA
E000002	1037	1ER TRIMESTRE	25	18	72%

NIVEL	INDICADOR			CANTIDAD PROGRAMADA	UNIDAD DE MEDIDA
ACTIVIDAD	PORCENTAJE DE AVANCE DE REUNIONES DE SECTOR			40	REUNIONES DE SECTOR
PP	ID INDICADOR	TRIMESTRE	META PROGRAMADA	META ALCANZADA	EFICACIA
E000002	1036	1ER TRIMESTRE	25	17	68%

Evaluador: LGLV Coordinador: JHA



Evaluación Trimestral de Eficacia, Economía y Eficiencia  
 Dirección General de Desarrollo Social y Humano

NIVEL	INDICADOR			CANTIDAD PROGRAMADA	UNIDAD DE MEDIDA	
COMPONENTES	PORCENTAJE DE AVANCE DE EVENTOS CÍVICOS, CULTURALES, DEPORTIVO Y SOCIAL			1580	EVENTOS REALIZADOS	
	PP	ID INDICADOR	TRIMESTRE	META PROGRAMADA	META ALCANZADA	EFICACIA
	E000002	9136	1ER TRIMESTRE	12	31	79%

Evaluador:  Coordinador: JHA



## FICHA MONITOREO 1er TRIMESTRE 2019

### IDENTIFICACIÓN DEL PROGRAMA

<b>Nombre del Programa</b>	<b>CONSTRUCCIÓN DE ENTORNOS SEGUROS</b>
<b>Unidad Responsable</b>	DIRECCION DE PROGRAMAS ESTRATEGICOS, DIRECCION DE DESARROLLO Y PARTICIPACION CIUDADANA
<b>Clave del Proyecto</b>	100200
<b>Nodo</b>	NODO A - LEÓN SEGURO E INCLUYENTE
<b>Estrategia</b>	A002 DESARROLLO SOCIAL Y COMUNITARIO EN UN ENTORNO SEGURO
<b>Programa Estratégico</b>	A002 Desarrollo social y comunitario en un entorno seguro
<b>Clasificación Económica</b>	Inversión
<b>Tipo de Financiamiento</b>	Municipal (65.8%), Estatal (0.9%), Federal (33.3%)

### AVANCE PRESUPUESTARIO

	MODIFICADO	EJERCIDO	ECONOMÍA
<b>1er Trimestre</b>	\$51,796,686.57	\$23,984,995.42	46.3%

### AVANCE DE METAS Y OBJETIVOS

	EFICACIA	EFICIENCIA	IMCUMEP
<b>1er Trimestre</b>	87.2%	188.2%	0.749

NIVEL	INDICADOR	CANTIDAD PROGRAMADA	UNIDAD DE MEDIDA
ACTIVIDAD	PORCENTAJE DE AVANCE FISICO DE ACCIONES DE RECUPERACION DEL ENTORNO PARA LA SEGURIDAD CIUDADANA	234	ACCIONES Y SERVICIOS
PP	ID INDICADOR	META PROGRAMADA	META ALCANZADA
100200	1181	25	22.65
	TRIMESTRE		EFICACIA
	1ER TRIMESTRE		90.60%
NIVEL	INDICADOR	CANTIDAD PROGRAMADA	UNIDAD DE MEDIDA
ACTIVIDAD	PORCENTAJE DE AVANCE FISICO DE PARTICIPANTES EN ACCIONES DE RECUPERACION DEL ENTORNO PARA LA SEGURIDAD CIUDADANA	4800	USUARIOS
PP	ID INDICADOR	META PROGRAMADA	META ALCANZADA
100200	1691	25	49.38
	TRIMESTRE		EFICACIA
	1ER TRIMESTRE		88%
NIVEL	INDICADOR	CANTIDAD PROGRAMADA	UNIDAD DE MEDIDA
ACTIVIDAD	PORCENTAJE DE MEDICION DE AVANCE FINANCIERO DE OBRA ESPACIOS PUBLICOS (RECURSO MUNICIPAL) 2018	43	CIERRES FINANCIEROS
PP	ID INDICADOR	META PROGRAMADA	META ALCANZADA
100200	1724	40	40
	TRIMESTRE		EFICACIA
	1ER TRIMESTRE		100%
NIVEL	INDICADOR	CANTIDAD PROGRAMADA	UNIDAD DE MEDIDA
ACTIVIDAD	PORCENTAJE DE MEDICION DE AVANCE FISICO DE OBRA (RECURSO FEDERAL) 2018	11	OBRAS
PP	ID INDICADOR	META PROGRAMADA	META ALCANZADA
100200	1725	25	95
	TRIMESTRE		EFICACIA
	1ER TRIMESTRE		70%

Evaluador: LGLV Coordinador: JHA



FICHA MONITOREO 1er TRIMESTRE 2019			
IDENTIFICACIÓN DEL PROGRAMA			
Nombre del Programa	<b>ACTIVIDADES DE APOYO ADMINISTRATIVO</b>		
Unidad Responsable	DIRECCION DE PIPAS MUNICIPALES		
Clave del Proyecto	M000001		
Nodo	EJE 2. INCLUSIÓN AL DESARROLLO		
Estrategia	2.3.2 ATENCIÓN A LAS CARENCIAS SOCIALES		
Programa Estratégico	2.3 Desarrollo de oportunidades		
Clasificación Económica	Gasto Corriente		
Tipo de Financiamiento	Municipal (100%)		
AVANCE PRESUPUESTARIO			
	MODIFICADO	EJERCIDO	ECONOMÍA
1er Trimestre	\$2,957,010.71	\$1,380,285.28	46.7%
AVANCE DE METAS Y OBJETIVOS			
	EFICACIA	EFICIENCIA	IMCUMEP
1er Trimestre	86.9%	186.1%	0.748

NIVEL	INDICADOR			CANTIDAD PROGRAMADA	UNIDAD DE MEDIDA	
COMPONENTES	PORCENTAJE DE AVANCE DE VIAJES REALIZADOS			114800	M3	
	PP	ID INDICADOR	TRIMESTRE	META PROGRAMADA	META ALCANZADA	EFICACIA
	M000001	9031	1ER TRIMESTRE	25	21.75	87%
NIVEL	INDICADOR			CANTIDAD PROGRAMADA	UNIDAD DE MEDIDA	
ACTIVIDAD	PORCENTAJE DE AVANCE DE INGRESO POR VIAJES DE PIPAS			100	PESOS	
	PP	ID INDICADOR	TRIMESTRE	META PROGRAMADA	META ALCANZADA	EFICACIA
	M000001	908	1ER TRIMESTRE	25	21.68	86.72%

Evaluador: *[Signature]* Coordinador: JHA



## FICHA MONITOREO 1ER TRIMESTRE 2019

IDENTIFICACIÓN DEL PROGRAMA	
<b>Nombre del Programa</b>	<b>PARTICIPACIÓN Y COLABORACIÓN CIUDADANA</b>
<b>Unidad Responsable</b>	DIRECCION DE DESARROLLO Y PARTICIPACION CIUDADANA
<b>Clave del Proyecto</b>	100207
<b>Eje de Gobierno</b>	NODO B - LEÓN COMPACTO, INTELIGENTE Y CONECTADO
<b>Línea Estratégica</b>	B001 GOBIERNO ABIERTO
<b>Objetivo</b>	B001 Gobierno Abierto
AVANCE DE METAS Y OBJETIVOS	
<b>1er Trimestre</b>	<b>EFICACIA</b> 48.5%

NIVEL	INDICADOR	CANTIDAD PROGRAMADA	UNIDAD DE MEDIDA
COMPONENTES	PORCENTAJE DE AVANCE DE PLANES DE DESARROLLO COMUNITARIO Y DE TRABAJO POR PARTE DE COMITES DE COLONOS, DESARROLLADOS	121	
	PP      ID      TRIMESTRE      META PROGRAMADA      META ALCANZADA      EFICACIA		
	100207      10159      1ER TRIMESTRE      25      0      0%		
NIVEL	INDICADOR	CANTIDAD PROGRAMADA	UNIDAD DE MEDIDA
ACTIVIDAD	PORCENTAJE DE AVANCE DE 20% DE COMITES DE COLONOS CUENTEN CON PLANES DE DESARROLLO COMUNITARIO, REALIZADOS.	363	PLANES DES COMUNITAR
	PP      ID      TRIMESTRE      META PROGRAMADA      META ALCANZADA      EFICACIA		
	100207      1728      1ER TRIMESTRE      60      78      97%		

Evaluador: LGLV      Coordinador: JHA



## FICHA MONITOREO 1ER TRIMESTRE 2019

### IDENTIFICACIÓN DEL PROGRAMA

<b>Nombre del Programa</b>	<b>MUÉVETE POR LEÓN</b>
<b>Unidad Responsable</b>	DIRECCION DE PROGRAMAS ESTRATEGICOS
<b>Clave del Proyecto</b>	100213
<b>Eje de Gobierno</b>	NODO B - LEÓN COMPACTO, INTELIGENTE Y CONECTADO
<b>Línea Estratégica</b>	B004 CONECTIVIDAD
<b>Objetivo</b>	B004 Conectividad

### AVANCE DE METAS Y OBJETIVOS

**1er Trimestre EFICACIA 70%**

NIVEL	INDICADOR			CANTIDAD PROGRAMADA	UNIDAD DE MEDIDA	
ACTIVIDAD	PORCENTAJE DE AVANCE EN EL PAGO DE ESTIMACIONES			12	OBRA	
	PP	ID INDICADOR	TRIMESTRE	META PROGRAMADA	META ALCANZADA	EFICACIA
	100213	1612	1ER TRIMESTRE	10	40	70%
NIVEL	INDICADOR			CANTIDAD PROGRAMADA	UNIDAD DE MEDIDA	
ACTIVIDAD	PORCENTAJE DE AVANCE EN EL PAGO DE ESTIMACIONES			12	OBRA	
	PP	ID INDICADOR	TRIMESTRE	META PROGRAMADA	META ALCANZADA	EFICACIA
	100213	1680	1ER TRIMESTRE	20	70	70%

Evaluador:  Coordinador: JHA



## FICHA MONITOREO 1ER TRIMESTRE 2019

IDENTIFICACIÓN DEL PROGRAMA			
Nombre del Programa	<b>VIVIENDA PARA TODOS</b>		
Unidad Responsable	DIRECCION DE PROGRAMAS ESTRATEGICOS		
Clave del Proyecto	100216		
Nodo	NODO B - LEÓN COMPACTO, INTELIGENTE Y CONECTADO		
Estrategia	B005 CIUDAD COMPACTA Y DENSIFICADA		
Programa Estratégico	B005 Ciudad compacta y densificada		
Clasificación Económica	Inversión		
Tipo de Financiamiento	Municipal (18.7%), Estatal (1.8%), Federal (79.4%)		
AVANCE PRESUPUESTARIO			
	MODIFICADO	EJERCIDO	ECONOMÍA
1er Trimestre	\$100,786,694.30	\$4,504,372.30	4.5%

Evaluador: LGLV

Coordinador: JHA

