

León, Gto., a 30 de abril del 2019
Oficio no. **CM/DESCI/321/2019**
Asunto: **Evaluación 1er Trimestre 2019**

Ing. José Roberto Centeno Valadez
Director General del Sistema Integral de Aseo Público
Presente


El **Sistema de Evaluación del Desempeño (SED)** es una de las herramientas utilizadas para mejorar el funcionamiento de la administración y las políticas públicas, cuya finalidad es la de realizar el seguimiento y la evaluación de los programas presupuestarios municipales, para otorgar información fundamental en la determinación del impacto que tienen los recursos públicos en el beneficio social.

En este marco, a través del presente me permito enviarle los resultados de la **Evaluación Trimestral de Eficacia, Economía y Eficiencia en el Logro de Objetivos y Metas**, correspondiente al trimestre **Enero - Marzo 2019**, de la que se desprenden observaciones y sus correspondientes Aspectos Susceptibles de Mejora, los cuales deberán ser atendidos informando a este Órgano de Control en un plazo de **5 días hábiles** posteriores a la recepción del presente la justificación de las observaciones señaladas en el informe, así como las acciones que implementará para solventarlas

Lo anterior de conformidad a lo establecido en el artículo 134 de la Constitución Política de los Estados Unidos Mexicanos, los artículos 55, 61, 62, 64, 79 y 8º de la Ley General de Contabilidad; 73, 102 septies y 102 octies de la Ley para el Ejercicio y Control de los Recursos Públicos para el Estado de Guanajuato; 131 y 139 fracciones III y XXI de la Ley Orgánica Municipal y 77 fracciones II y IV del Reglamento Interior de la Administración Pública Municipal de León, Guanajuato.

Agradeciendo sus atenciones al presente, quedo de usted.

Atentamente
“El trabajo todo lo vence”
“2019, Año del Caudillo del Sur, Emiliano Zapata”


Lic. Leopoldo Edgardo Jiménez Soto
Contralor Municipal

C.c.p. Lic. Héctor Germán René López Santillana. Presidente Municipal. Para Seguimiento.
Mtro. Martín Millán Soberanes.- Director de Evaluación del Sistema de Control Interno. Para seguimiento.
Lic. Silvia Elena Torres Rodríguez.- Enlace SED.- Para Seguimiento

Contraloría
Municipal

Plaza Principal s/n, Zona Centro de León, Gto. C.P. 37000
Tel. (477) 788 00 00 Ext. 1418
www.leon.gob.mx

MMS/JHA/ALSH

León

GOBIERNO MUNICIPAL

Evaluación Trimestral

(Eficacia, Economía y Eficiencia)

**Trimestre
Enero - Marzo 2019**

Dependencia/Entidad Evaluada:

Sistema Integral de Aseo Público de León

León
cada vez mejor
GOBIERNO MUNICIPAL

Dirección de Evaluación del Sistema de Control Interno

1. Descripción

El Sistema de Evaluación del Desempeño (SED) es el conjunto de elementos metodológicos que permiten realizar una valoración objetiva del desempeño de los programas, bajo los principios de verificación del grado de cumplimiento de metas y objetivos, con base en indicadores estratégicos y de gestión que permitan conocer el impacto social y valor público de los programas y de los proyectos.

La Evaluación Trimestral de Resultados es una de las evaluaciones consideradas dentro del **Programa Anual de Evaluación del Desempeño 2019** emitido por la Contraloría Municipal y se apegan a lo establecido en los “Lineamientos para la Evaluación del Desempeño de los Programas Presupuestarios de la Administración Pública del Municipio de León” emitidos y publicados por este Órgano de Control.

2. Objetivo

“Verificar de forma trimestral el grado de Eficacia, Economía y Eficiencia en el ejercicio de los recursos públicos por parte de las dependencias, entidades y organismos autónomos de la Administración Pública Municipal de León, Guanajuato”.

3. Fundamento Legal

- Artículo 134, de la Constitución Política de los Estados Unidos Mexicanos
- Artículo 7 de la Ley de Presupuesto de Egresos de la Federación.
- Artículo Décimo Transitorio de la Ley de Ingresos de la Federación.
- Artículos 17 y 21 de la Ley de Disciplina Financiera de las Entidades Federativas y los Municipios
- Artículos 4, 54, 61, 62, 64, 79 y 80 de la Ley General de Contabilidad Gubernamental.
- Artículos 85, 110, 114 y 115 de la Ley Federal de Presupuesto y Responsabilidad Hacendaria
- Artículos 73, 102 sexies, 102 septies y 102 octies de la Ley para el Ejercicio y Control de los Recursos Públicos para el Estado de Guanajuato.
- Artículos 7, fracciones V y VI y 10 fracción I, de la Ley de Responsabilidades Administrativas para el Estado de Guanajuato.
- Artículos 131 y 139 de la Ley Orgánica Municipal.
- Artículos 71 y 77 del Reglamento Interior de la Administración Pública Municipal.
- Lineamientos para la Evaluación del Desempeño de los Programas Presupuestarios de la Administración Pública del Municipio de León.
- Programa Anual de Evaluación del Desempeño 2019.
- Metodología para la evaluación de Eficacia, Economía y Eficiencia, en el cumplimiento de metas de la Administración Pública del Municipio de León Gto. 2018.

Evaluador: JHA



Metodología

I. Indicadores del Desempeño

Eficacia: mide el grado del cumplimiento de los objetivos establecidos, es decir, dan evidencia sobre el grado en que se están alcanzando los objetivos descritos. Se calcula de forma trimestral de acuerdo a la siguiente fórmula:

$$Eficacia = \frac{Metas\ Alcanzadas}{Metas\ Programadas} \times 100$$

Para la valoración del cumplimiento de las metas se establecen los siguientes parámetros:

Parámetros de valoración del Indicador de Eficacia

| Adecuado | Atención Operacional | Deficiente |
|----------------|----------------------|----------------|
| Eficacia > 85% | 85% > Eficacia > 70% | Eficacia < 70% |

Economía: mide la capacidad del ente para administrar, generar o movilizar de manera adecuada los recursos financieros que le fueron autorizados para la ejecución de programas. Se calcula de forma trimestral de acuerdo a la siguiente fórmula:

$$Economía = \frac{Presupuesto\ Ejercido}{Presupuesto\ Modificado} \times 100$$

Para la valoración de la economía se establecen los siguientes parámetros:

Parámetros de valoración del Indicador de Economía

| Adecuado | Atención Operacional | Deficiente |
|----------------|----------------------|----------------|
| Economía > 95% | 95% > Economía > 85% | Economía < 85% |

Eficiencia: mide la relación entre el logro de los objetivos del programa y los recursos utilizados para su cumplimiento. Se calcula de acuerdo a la siguiente fórmula:

$$Eficiencia = \frac{Eficacia}{Economía} \times 100$$

Evaluador: JHA



La valoración de este indicador es más compleja, ya que el mismo presenta diferentes interpretaciones, como se muestra en la siguiente tabla de parámetros:

| Calificación | Parámetro | Requisitos |
|----------------------|---|--|
| Adecuado | 125% > Eficiencia > 85% | 120% > Eficacia > 85% 100% > Economía > 95% |
| Atención Operacional | 100% > Eficiencia > 70% | 85% > Eficacia > 70% 95% > Economía > 85% |
| Deficiente | Cualquier resultado que surja por no cumplir con los requisitos establecidos. | 120% < Eficacia < 70% Economía < 85% |

Índice Municipal de Cumplimiento de Metas y Ejercicio Presupuestal (IMCUMEP)

Mide tanto el grado de cumplimiento de los indicadores asociados a la precisión con la que se plantearon las metas, así como la eficacia en el ejercicio del presupuesto programado respecto al periodo evaluado.

El IMCUMEP se compone de dos indicadores ponderados: Eficacia con el 70% y Economía con el 30%:

$$IMCUMEP = Eficacia * (0.7) + Economía * (0.3)$$

Por último, para la valoración del IMCUMEP se establecen los siguientes parámetros:

Parámetros de valoración del Indicador de Economía

| Adecuado | Atención Operacional | Deficiente |
|---------------|----------------------|----------------|
| IMCUMEP > 0.9 | 0.9 > IMCUMEP > 0.80 | IMCUMEP < 0.80 |

II. Momentos Contables del Presupuesto de Egresos

Gasto Modificado: Se refiere al momento contable que refleja la asignación presupuestaria que resulta de incorporar, en su caso, las adecuaciones presupuestarias al presupuesto aprobado.

Gasto Comprometido: Es el momento contable que refleja la aprobación por autoridad competente de un acto administrativo, u otro instrumento jurídico que formaliza una relación jurídica con terceros para la adquisición de bienes y servicios o ejecución de obras.

Gasto Devengado: Es el momento contable que refleja el reconocimiento de una obligación de pago a favor de terceros por la recepción de conformidad de bienes, servicios y obras oportunamente contratados; así como de las obligaciones que derivan de tratados, leyes, decretos, resoluciones y sentencias definitivas.

Gasto Ejercido: Es el momento contable que refleja la emisión de una cuenta por liquidar certificada o documento equivalente debidamente aprobado por la autoridad competente.

Evaluador: JHA



III. Notas Metodológicas

- a) El porcentaje es un símbolo matemático, que representa una cantidad dada como una fracción en 100 partes iguales, también se le llama comúnmente tanto por ciento, donde por ciento significa «de cada cien unidades. Por lo anterior, y a efecto de poder contar con información estadística confiable, en aquellos indicadores cuyo resultado por fórmula sea superior al estadísticamente permitido, se ajustaran automáticamente al 100%.
- b) Posterior al cálculo de la Eficacia, se procede a una normalización de la información conforme a lo siguiente:
- Los indicadores que presentan un resultado con valores superiores a 0% y menores a 120% durante el periodo evaluado, no tienen penalización y se mantiene su resultado.
 - Los indicadores con resultado superior a 120% se normaliza su resultado a 100% y se aplica una penalización conforme a la siguiente tabla:

| Rango | Cumplimiento | Penalización (puntos porcentuales) |
|-------|---------------|---------------------------------------|
| 1 | 0% a 120% | 0 |
| 2 | 120.1% a 140% | -3 |
| 3 | 140.1% a 160% | -6 |
| 4 | 160.1% a 180% | -9 |
| 5 | 180.1% a 200% | -12 |
| 6 | 200.1% a 220% | -15 |
| 7 | 220.1% a 240% | -18 |
| 8 | 240.1% a 260% | -21 |
| 9 | 260.1% a 280% | -24 |
| 10 | 280.1% a 300% | -27 |
| 11 | Más de 300% | -30 |

- c) Debido a que el presupuesto de Gasto corriente para el presente ejercicio no fue calendarizado de forma mensual, se excluyen del presente análisis las observaciones derivadas del subejercicio para este rubro de gasto.

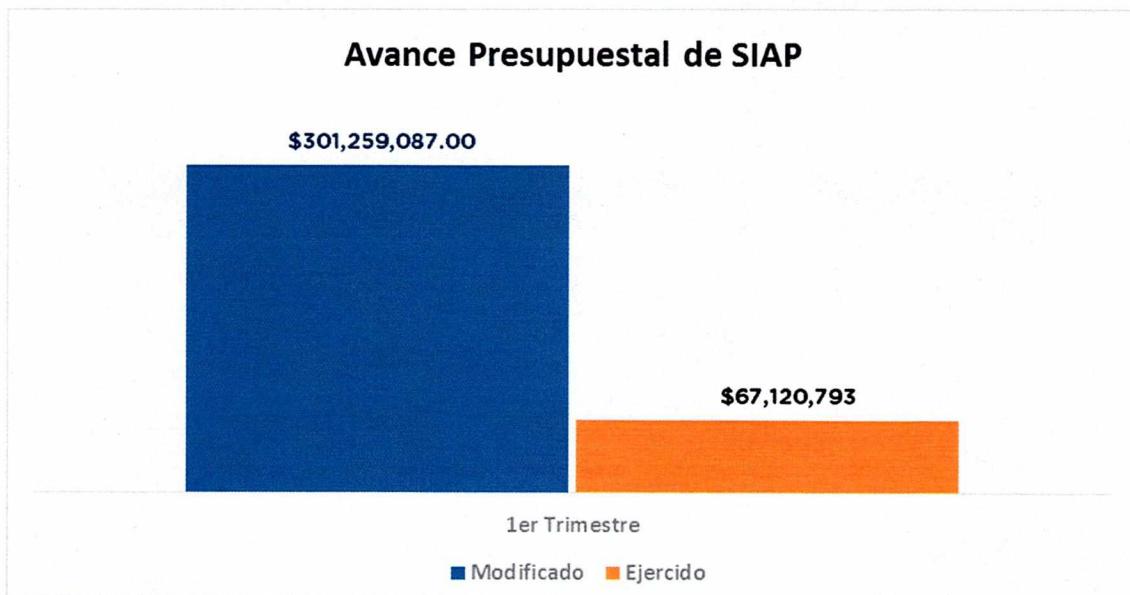
Evaluador: JHA



4. Resultados

A continuación, se presentan los resultados obtenidos, considerando únicamente la información de los **programas presupuestarios que cuentan con presupuesto y metas asignadas para el Trimestre Enero - Marzo 2019**.

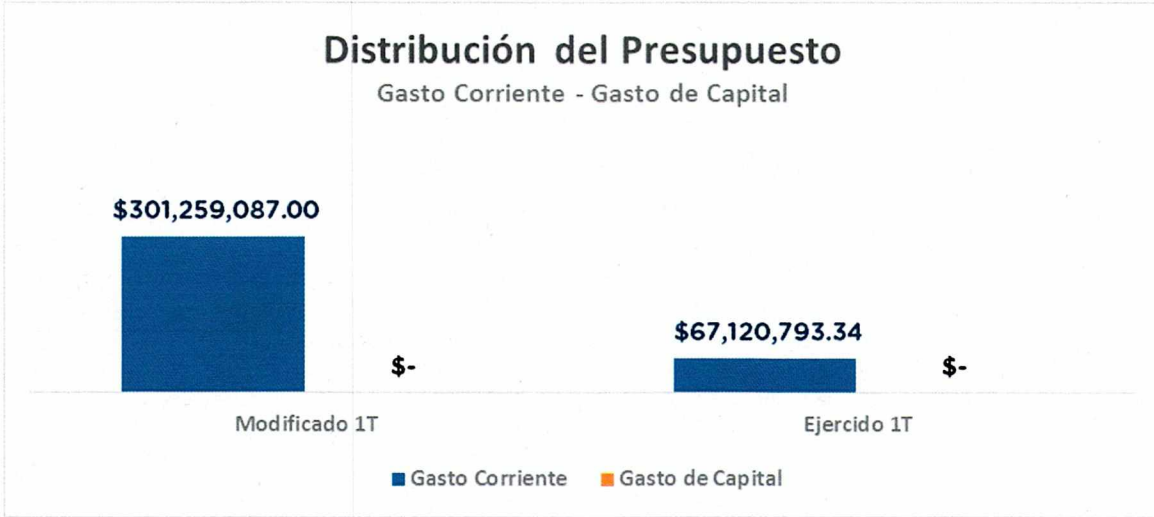
El presente análisis, se hizo utilizando la información extraída del SISPB con corte al día **22 de abril de 2019**, la cual es utilizada para la elaboración de los Reportes de Cuenta Pública elaborados por la Tesorería Municipal; misma que fue contrastada con la información remitida por el ente evaluado mediante oficio SIAP/DDIA/357/2019 recibido el 5 de abril del presente.



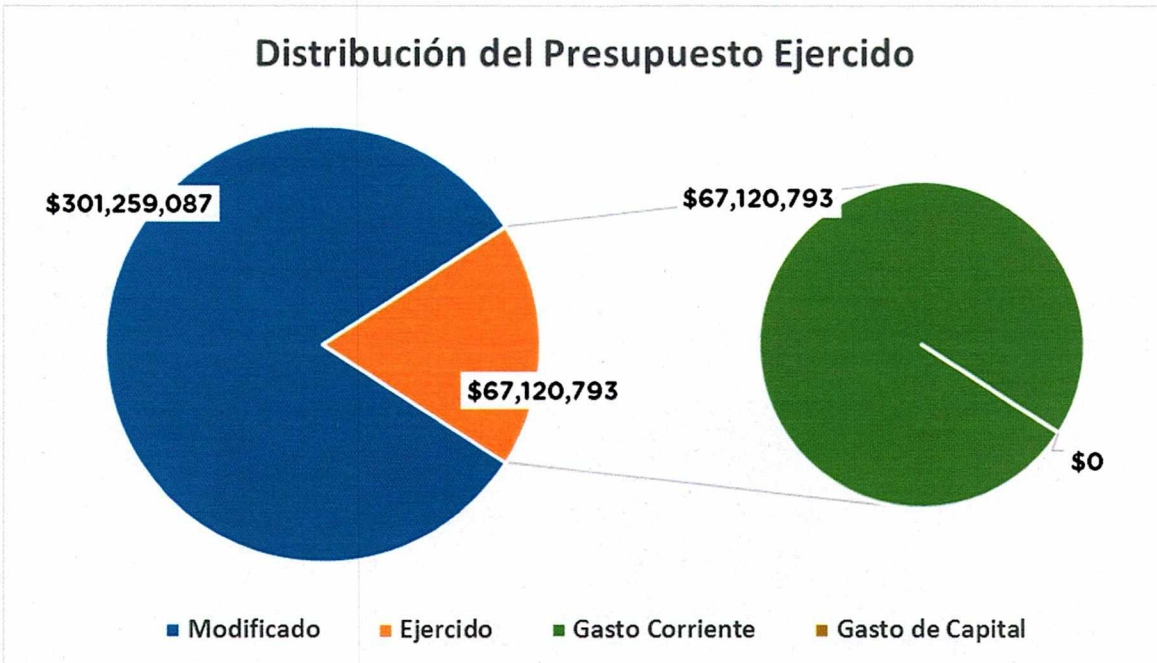
Fuente: Elaborado por DESCI con datos extraídos de SISPB con corte al 22 de abril de 2019.

Evaluador: JHA





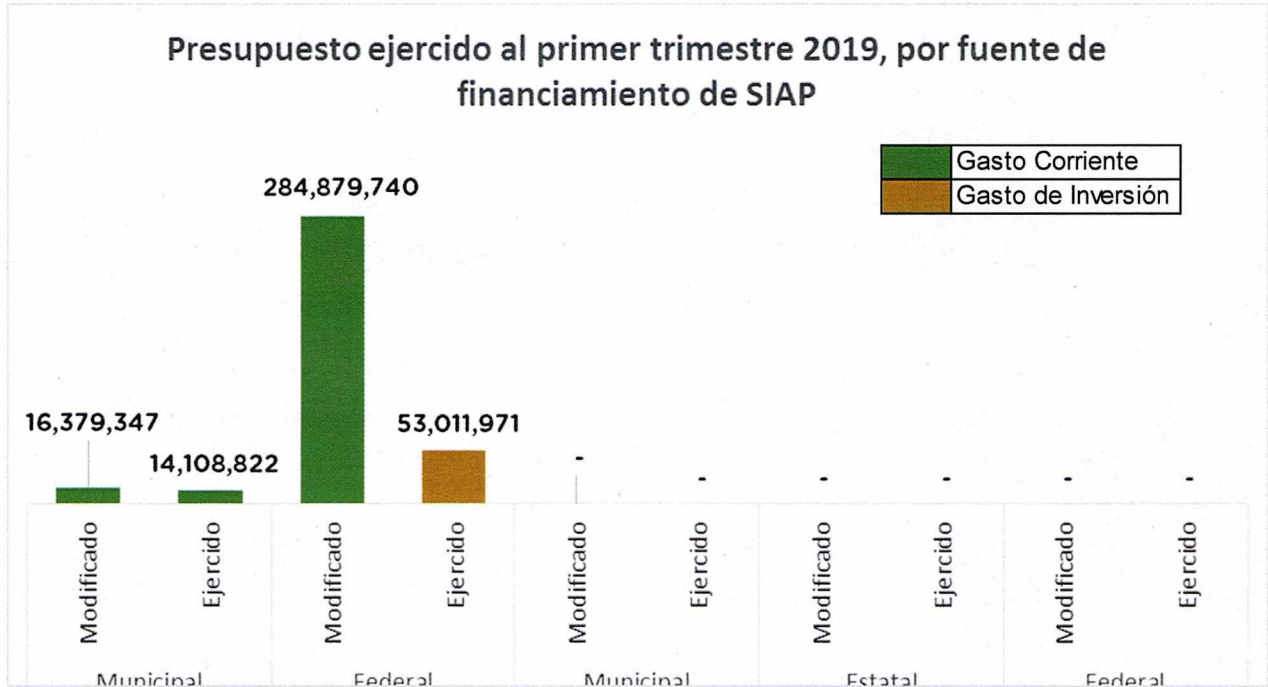
Fuente: Elaborado por DESCI con datos extraídos de SISPBR con corte al 22 de abril de 2019.



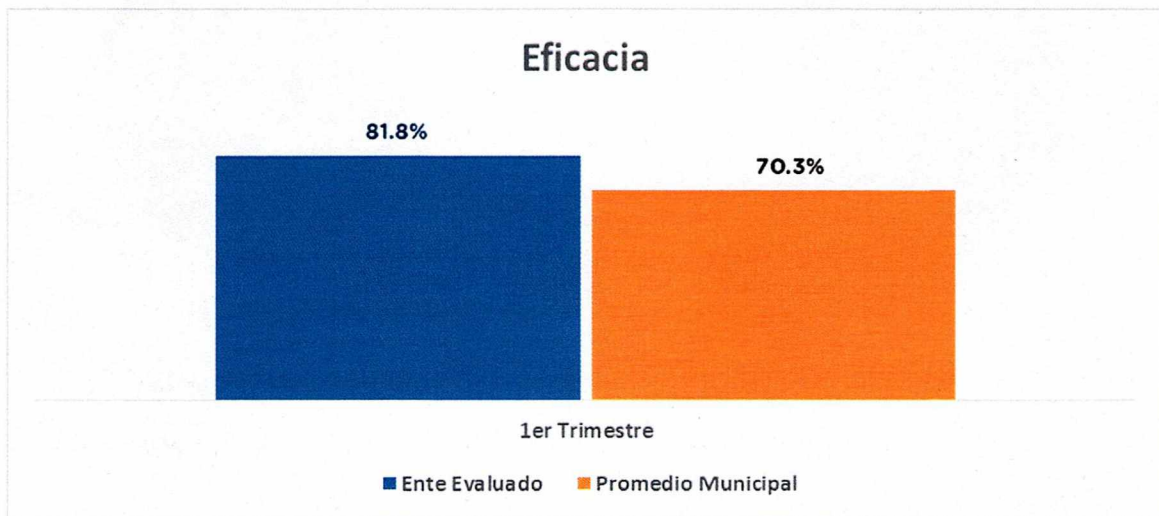
Fuente: Elaborado por DESCI con datos extraídos de SISPBR con corte al 22 de abril de 2019.

Evaluador: JHA





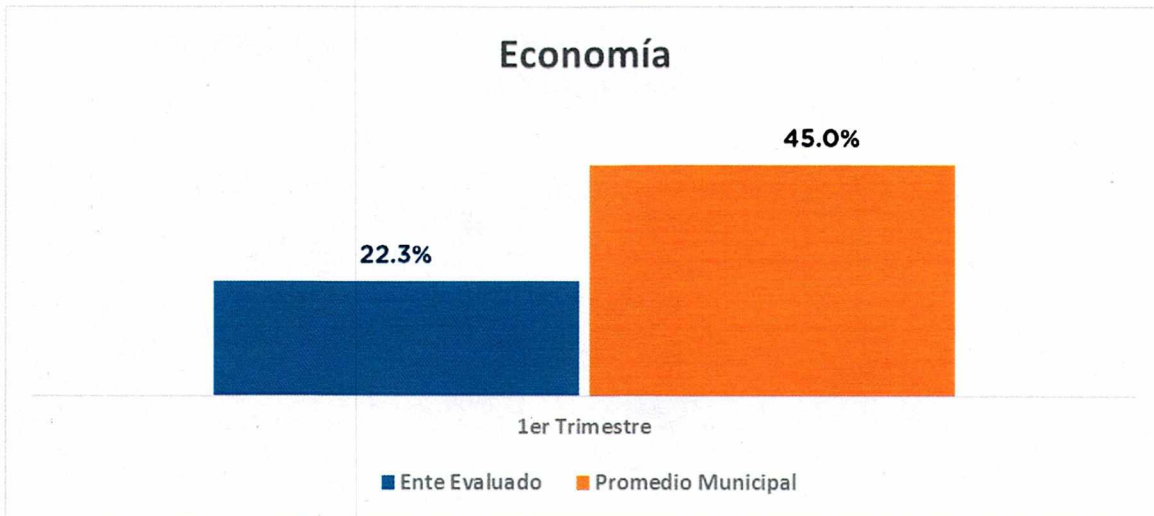
Fuente: Elaborado por DESCI con datos extraídos de SISPBPR con corte al 22 de abril de 2019.



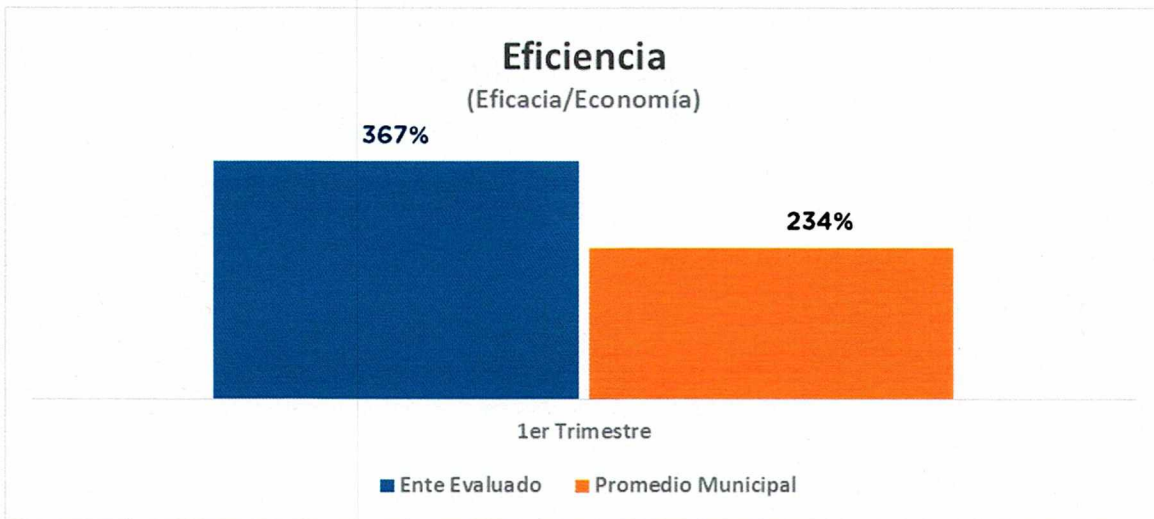
Fuente: Elaborado por DESCI con datos extraídos de SISPBPR con corte al 22 de abril de 2019.

Evaluador: JHA





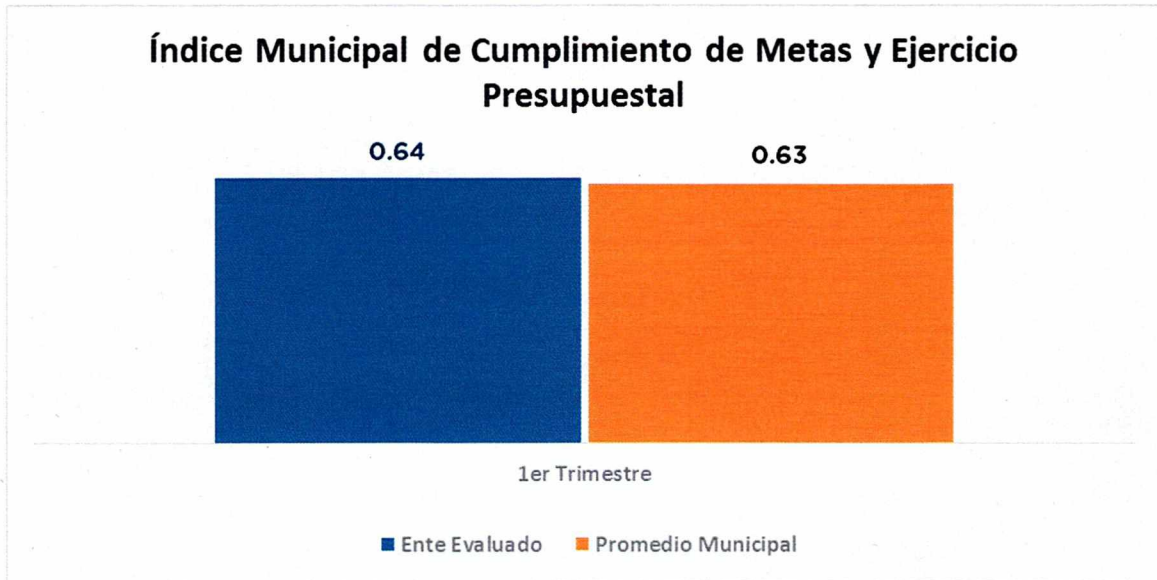
Fuente: Elaborado por DESCI con datos extraídos de SISPBR con corte al 22 de abril de 2019.



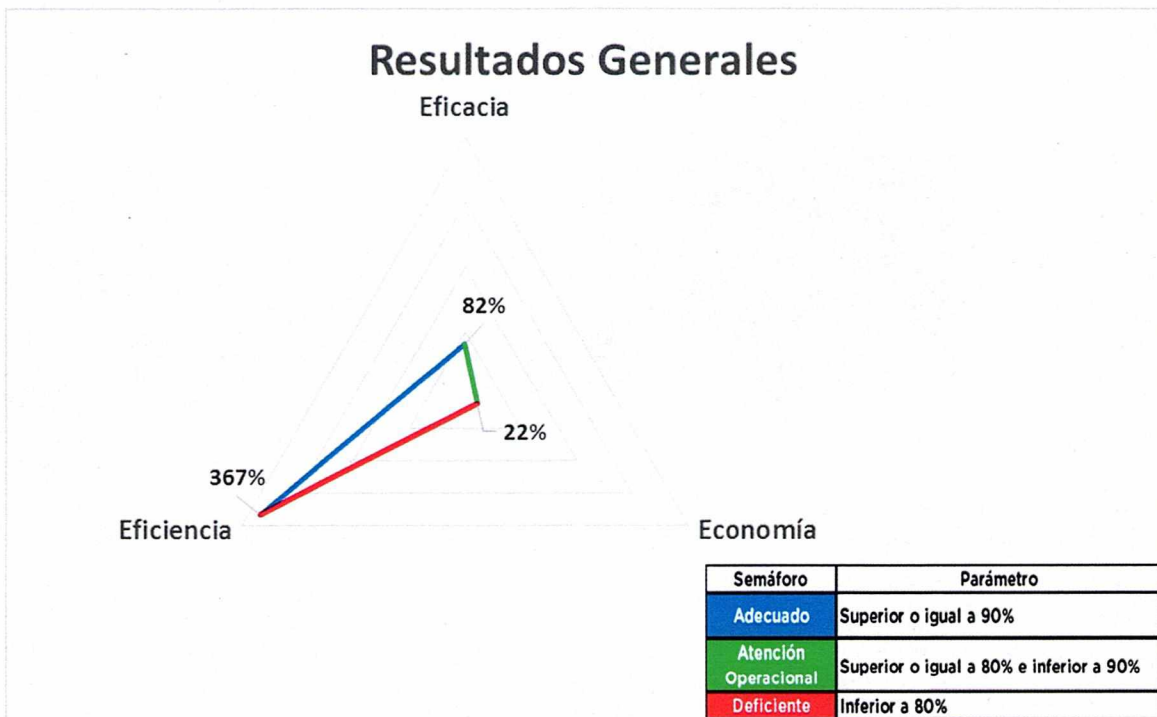
Fuente: Elaborado por DESCI con datos extraídos de SISPBR con corte al 22 de abril de 2019.

Evaluador: JHA





Fuente: Elaborado por DESCI con datos extraídos de SISPB con corte al 22 de abril de 2019.



Fuente: Elaborado por DESCI con datos extraídos de SISPB con corte al 22 de abril de 2019.

Evaluador: JHA



De donde se desprenden las siguientes observaciones y aspecto susceptible de mejora:

Observación 1: El ente evaluado presenta un indicador de Economía del **22%**, de los recursos programados para el 1er trimestre; de manera particular se detecta atraso en el ejercicio de los recursos del Programas 100236 Manejo Integral de Residuos Sólidos.

| UNIDAD RESPONSABLE | PROGRAMA | NOMBRE PROGRAMA | MODIFICADO 1T | EJERCIDO 1T | ECONOMIA |
|-------------------------------|----------|---|------------------|-----------------|----------|
| SISTEMA INTEGRAL ASEO PUBLICO | 100235 | AMBIENTE LIMPIO | \$850,738.00 | \$850,738.00 | 100% |
| SISTEMA INTEGRAL ASEO PUBLICO | 100236 | MANEJO INTEGRAL DE RESIDUOS SÓLIDOS | \$285,879,740.24 | \$54,011,971.36 | 18.9% |
| SISTEMA INTEGRAL ASEO PUBLICO | E000002 | PRESTACION DE SERVICIOS PUBLICOS FUNCIONES DE DESARROLLO SOCIAL | \$14,528,608.76 | \$12,258,083.98 | 84.4% |

Del anterior análisis, se desprenden los siguientes Aspectos Susceptibles de Mejora (ASM):

- **ASM 1.** En ente evaluado debe informar las razones por las cuales no ejerció el presupuesto calendarizado, así como informar las acciones que emprenderá para eficientar el ejercicio de los recursos públicos.

5. Seguimiento

El Sistema de Evaluación del Desempeño Municipal, es un conjunto de herramientas metodológicas orientadas a mejorar el funcionamiento de la administración y las políticas públicas. Su finalidad es realizar el seguimiento y evaluación de los programas presupuestarios del municipio, para otorgar información fundamental en la determinación del impacto que tienen los recursos públicos en el beneficio social.

En el ejercicio de sus atribuciones la Contraloría Municipal, implementa la "Evaluación Trimestral de Resultados", la cual forma parte de su **Programa Anual de Evaluación del Desempeño 2019**, orientada a identificar los aspectos susceptibles de mejora de las dependencias y entidades de la administración pública municipal que contribuyan a impulsar una verdadera Gestión para Resultados (GpR).

La evaluación en la gestión pública implica proporcionar información acerca del desempeño de los programas presupuestarios de las dependencias centralizadas, paramunicipales y organismos autónomos, para identificar las diferencias entre el desempeño real y el esperado, así como su aportación para resolver los problemas que aquejan a la sociedad. Con lo anterior, se obtienen las herramientas e instrumentos necesarios para la mejora continua del quehacer público, obteniendo como resultado una adecuada asignación y aplicación de los recursos, creando el valor público por parte del gobierno.

Así pues, esta medición de la evaluación del desempeño tiene dos aspectos principales:

Evaluador: JHA



- i. El proceso de toma de decisiones, que es la evaluación que apoya a la reestructuración de problemas y a la formulación de nuevos programas o la reformulación en su caso, de aquellos que no estén cumpliendo sus objetivos, y
- ii. El aprendizaje organizacional, es la retroalimentación a los responsables de los programas presupuestarios con información sobre lo que se hace, cómo se está haciendo, si se está respondiendo a los beneficiarios y qué variables externas están incidiendo en el programa.

En este sentido, la Evaluación Trimestral de Eficacia, Economía y Eficiencia tiene como objetivo fundamental el brindar seguimiento oportuno al ejercicio de los recursos públicos y avance en el logro de objetivos y metas, brindando al Evaluado información oportuna y objetiva que coadyuve a evitar, por una parte, la presencia de subejercicios al termino del año fiscal y por otra el no cumplimiento de las metas y objetivos planteados.

Atentamente

León, Guanajuato a 30 de abril de 2019
El trabajo todo lo vence
“2019, Año del Caudillo del Sur, Emiliano Zapata”


Mtro. Martín Millán Soberanes
Director de Evaluación del Sistema de Control Interno

Evaluador: JHA 

ANEXO 1. FICHAS DE MONITOREO POR PROGRAMA PRESUPUESTARIO

FICHA MONITOREO 1er TRIMESTRE 2019

IDENTIFICACIÓN DEL PROGRAMA

| | |
|--------------------------------|--|
| Nombre del Programa | AMBIENTE LIMPIO |
| Unidad Responsable | SISTEMA INTEGRAL ASEO PUBLICO DE LEON |
| Clave del Proyecto | 100235 |
| Nodo | NODO E - LEÓN SALUDABLE Y SUSTENTABLE |
| Estrategia | E002 TERRITORIO SUSTENTABLE Y CAMBIO CLIMÁTICO |
| Programa Estratégico | E002 Territorio sustentable y cambio climático |
| Clasificación Económica | Inversión |
| Tipo de Financiamiento | Municipal (100%) |

AVANCE PRESUPUESTARIO

| | | | |
|----------------------|-------------------|-----------------|-----------------|
| | MODIFICADO | EJERCIDO | ECONOMÍA |
| 1er Trimestre | \$850,738.00 | \$850,738.00 | 100% |

AVANCE DE METAS Y OBJETIVOS

| | | | |
|----------------------|-----------------|-------------------|----------------|
| | EFICACIA | EFICIENCIA | IMCUMEP |
| 1er Trimestre | 93.3% | 93.3% | 0.953 |

| NIVEL | INDICADOR | | CANTIDAD PROGRAMADA | UNIDAD DE MEDIDA | |
|-----------|---|---------------|---------------------|------------------|----------|
| ACTIVIDAD | PORCENTAJE DE LITROS DE LIXIVIADO TRATADO | | 33000000 | m3 | |
| | PP | ID INDICADOR | META PROGRAMADA | META ALCANZADA | EFICACIA |
| | 100235 | 1161 | 18.18 | 16.97 | 93% |
| | | TRIMESTRE | | | |
| | | 1ER TRIMESTRE | | | |

Evaluador: JHA



| FICHA MONITOREO 1er TRIMESTRE 2019 | | | |
|------------------------------------|--|-----------------|----------|
| IDENTIFICACIÓN DEL PROGRAMA | | | |
| Nombre del Programa | MANEJO INTEGRAL DE RESIDUOS SÓLIDOS | | |
| Unidad Responsable | SISTEMA INTEGRAL ASEO PUBLICO DE LEON | | |
| Clave del Proyecto | 100236 | | |
| Nodo | NODO E - LEÓN SALUDABLE Y SUSTENTABLE | | |
| Estrategia | E002 TERRITORIO SUSTENTABLE Y CAMBIO CLIMÁTICO | | |
| Programa Estratégico | E002 Territorio sustentable y cambio climático | | |
| Clasificación Económica | Inversión | | |
| Tipo de Financiamiento | Municipal (0.3%), Federal (99.7%) | | |
| AVANCE PRESUPUESTARIO | | | |
| | MODIFICADO | EJERCIDO | ECONOMÍA |
| 1er Trimestre | \$285,879,740.24 | \$54,011,971.36 | 18.9% |
| AVANCE DE METAS Y OBJETIVOS | | | |
| | EFICACIA | EFICIENCIA | IMCUMEP |
| 1er Trimestre | 80.7% | 427.4% | 0.622 |

| NIVEL | INDICADOR | CANTIDAD PROGRAMADA | UNIDAD DE MEDIDA |
|-------------|--|---------------------|------------------|
| COMPONENTES | PORCENTAJE TONELADAS DE RESIDUOS SOLIOS URBANOS RECOLECTADOS Y TRASLADADOS. | 456248 | |
| | PP ID INDICADOR TRIMESTRE META PROGRAMADA META ALCANZADA EFICACIA | | |
| | 100236 10123 1ER TRIMESTRE 22.91 22.27 97% | | |
| NIVEL | INDICADOR | CANTIDAD PROGRAMADA | UNIDAD DE MEDIDA |
| ACTIVIDAD | PORCENTAJE DE CONTRATOS ELABORADOS PARA LA RECOLECCIÓN DE RESIDUOS SÓLIDOS URBANOS EN LA ZONA URBANA. | 3 | CONTRATOS |
| | PP ID INDICADOR TRIMESTRE META PROGRAMADA META ALCANZADA EFICACIA | | |
| | 100236 1146 1ER TRIMESTRE 100 100 100% | | |
| NIVEL | INDICADOR | CANTIDAD PROGRAMADA | UNIDAD DE MEDIDA |
| ACTIVIDAD | PORCENTAJE DE CONTRATOS ELABORADOS PARA LA RECOLECCIÓN DE RESIDUOS SÓLIDOS URBANOS EN COMUNIDADES RURALES. | 13 | CONTRATOS |
| | PP ID INDICADOR TRIMESTRE META PROGRAMADA META ALCANZADA EFICACIA | | |
| | 100236 1148 1ER TRIMESTRE 100 100 100% | | |
| NIVEL | INDICADOR | CANTIDAD PROGRAMADA | UNIDAD DE MEDIDA |
| COMPONENTES | PORCENTAJE DE METROS CUADRADOS (M2) LIMPIADOS EN ÁREAS DE USO COMÚN, AREAS DE DONACIÓN, ARROYOS, VIALIDAES, CAMELLONES Y PLAZAS PÚBLICAS IMPACTADAS CON RESIDUOS Y HIERBA CRECIDA. | 2758080 | |
| | PP ID INDICADOR TRIMESTRE META PROGRAMADA META ALCANZADA EFICACIA | | |
| | 100236 10130 1ER TRIMESTRE 24.99 41.39 91% | | |
| NIVEL | INDICADOR | CANTIDAD PROGRAMADA | UNIDAD DE MEDIDA |
| ACTIVIDAD | PORCENTAJE DE CONTRATOS ELABORADOS PARA LA RECOLECCIÓN DE RESIDUOS SÓLIDOS URBANOS EN ÁREAS DE USO COMÚN MUNICIPAL. | 20 | CONTRATOS |
| | PP ID INDICADOR TRIMESTRE META PROGRAMADA META ALCANZADA EFICACIA | | |
| | 100236 1153 1ER TRIMESTRE 100 100 100% | | |
| NIVEL | INDICADOR | CANTIDAD PROGRAMADA | UNIDAD DE MEDIDA |

Evaluador: JHA



Evaluación Trimestral de Eficacia, Economía y Eficiencia
Sistema Integral de Aseo Público de León

| | | | | | | |
|-------------|--|--------------|---------------|-----------------|---------------------|------------------|
| ACTIVIDAD | PORCENTAJE DE CONTRATOS ELABORADOS PARA LAS LIMPIEZAS DE VIALIDADES, BALDIOS, ÁREAS DE DONACIÓN Y ARROYOS CON RUTAS DE APOYO ESPECIAL. | | | | 5 | CONTRATOS |
| | PP | ID INDICADOR | TRIMESTRE | META PROGRAMADA | META ALCANZADA | EFICACIA |
| | 100236 | 1154 | 1ER TRIMESTRE | 100 | 100 | 100% |
| NIVEL | INDICADOR | | | | CANTIDAD PROGRAMADA | UNIDAD DE MEDIDA |
| ACTIVIDAD | PORCENTAJE DE CONTRATOS ELABORADOS PARA LAS LIMPIEZAS DE RESIDUOS SOLIDOS URBANOS Y CONCERVACIÓN URBANA EN VIALIDADES, CAMELLONES Y PLAZAS PÚBLICAS MUNICIPALES. | | | | 6 | CONTRATOS |
| | PP | ID INDICADOR | TRIMESTRE | META PROGRAMADA | META ALCANZADA | EFICACIA |
| | 100236 | 1155 | 1ER TRIMESTRE | 100 | 100 | 100% |
| NIVEL | INDICADOR | | | | CANTIDAD PROGRAMADA | UNIDAD DE MEDIDA |
| COMPONENTES | PORCENTAJE DE KILOMETROS (KM) PARA EL BARRIDO FINO Y PAPELEO. | | | | 5944 | |
| | PP | ID INDICADOR | TRIMESTRE | META PROGRAMADA | META ALCANZADA | EFICACIA |
| | 100236 | 10132 | 1ER TRIMESTRE | 24.99 | 26.04 | 100% |
| NIVEL | INDICADOR | | | | CANTIDAD PROGRAMADA | UNIDAD DE MEDIDA |
| ACTIVIDAD | PORCENTAJE DE CONTRATOS ELABORADOS PARA EL BARRIDO FINO Y PAPELEO | | | | 15 | CONTRATOS |
| | PP | ID INDICADOR | TRIMESTRE | META PROGRAMADA | META ALCANZADA | EFICACIA |
| | 100236 | 1156 | 1ER TRIMESTRE | 100 | 100 | 100% |
| NIVEL | INDICADOR | | | | CANTIDAD PROGRAMADA | UNIDAD DE MEDIDA |
| COMPONENTES | PORCENTAJE DE VIVIENDAS INCORPORADAS AL DÍA DE RECOLECCIÓN DIFERENCIADA | | | | 128667 | |
| | PP | ID INDICADOR | TRIMESTRE | META PROGRAMADA | META ALCANZADA | EFICACIA |
| | 100236 | 10138 | 1ER TRIMESTRE | 24.99 | 0 | 0% |
| NIVEL | INDICADOR | | | | CANTIDAD PROGRAMADA | UNIDAD DE MEDIDA |
| ACTIVIDAD | PORCENTAJE DE VOLANTES ENTREGADOS PARA LA INCORPORACIÓN DE VIVIENDAS AL PROGRAMA DE SEPARACIÓN DE RESIDUOS SÓLIDOS URBANOS. | | | | 128667 | VOLANTE |
| | PP | ID INDICADOR | TRIMESTRE | META PROGRAMADA | META ALCANZADA | EFICACIA |
| | 100236 | 1160 | 1ER TRIMESTRE | 24.99 | 0 | 0% |

Evaluador: JHA



| FICHA MONITOREO 1er TRIMESTRE 2019 | | | |
|------------------------------------|--|-----------------|----------|
| IDENTIFICACIÓN DEL PROGRAMA | | | |
| Nombre del Programa | PRESTACION DE SERVICIOS PUBLICOS FUNCIONES DE DESARROLLO SOCIAL | | |
| Unidad Responsable | DIRECCION DE ASEO PUBLICO, SISTEMA INTEGRAL ASEO PUBLICO DE LEON | | |
| Clave del Proyecto | E000002 | | |
| Nodo | EJE 2. INCLUSIÓN AL DESARROLLO | | |
| Estrategia | 2.2.1 PROMOCIÓN DE LA SALUD CON ENFOQUE PREVENTIVO | | |
| Programa Estratégico | 2.2 Por un León sano y fuerte | | |
| Clasificación Económica | Gasto Corriente | | |
| Tipo de Financiamiento | Municipal (100%) | | |
| AVANCE PRESUPUESTARIO | | | |
| | MODIFICADO | EJERCIDO | ECONOMÍA |
| 1er Trimestre | \$14,528,608.76 | \$12,258,083.98 | 84.4% |
| AVANCE DE METAS Y OBJETIVOS | | | |
| | EFICACIA | EFICIENCIA | IMCUMEP |
| 1er Trimestre | 56% | 66.4% | 0.645 |

| NIVEL | INDICADOR | CANTIDAD PROGRAMADA | UNIDAD DE MEDIDA |
|-----------|---|---------------------|--------------------|
| ACTIVIDAD | PORCENTAJE DE TONELADAS RECOLECTADAS, TRASLADAS Y DISPUESTAS FINALMENTE DE RESIDUOS SOLIDOS NO PELIGROSOS DE RUTAS MUNICIPALES | 7000 | TONELADAS |
| | PP ID INDICADOR TRIMESTRE META PROGRAMADA META ALCANZADA EFICACIA | | |
| | E000002 497 1ER TRIMESTRE 24.99 38.07 94% | | |
| NIVEL | INDICADOR | CANTIDAD PROGRAMADA | UNIDAD DE MEDIDA |
| ACTIVIDAD | PORCENTAJE DE REPORTES ATENDIDOS DE RESIDUOS SÓLIDOS NO PELIGROSOS, ANIMALES MUERTOS Y DESECHOS ABANDONADOS EN LA VÍA PÚBLICA A TRAVÉS DEL SERVICIO EXPRESS | 100 | PORCENTUAL |
| | PP ID INDICADOR TRIMESTRE META PROGRAMADA META ALCANZADA EFICACIA | | |
| | E000002 498 1ER TRIMESTRE 300 300 100% | | |
| NIVEL | INDICADOR | CANTIDAD PROGRAMADA | UNIDAD DE MEDIDA |
| ACTIVIDAD | PORCENTAJE DE KILOMETROS BARRIDOS EN AVENIDAS Y BULEVARES DE LA CIUDAD A TRAVÉS DE BARRIDO MECÁNICO | 30000 | kilometros |
| | PP ID INDICADOR TRIMESTRE META PROGRAMADA META ALCANZADA EFICACIA | | |
| | E000002 499 1ER TRIMESTRE 24.99 25.73 100% | | |
| NIVEL | INDICADOR | CANTIDAD PROGRAMADA | UNIDAD DE MEDIDA |
| ACTIVIDAD | PORCENTAJE DE REPORTES ATENDIDOS DE LA CIUDADANÍA COMO LIMPIEZA DE CALLES, RECOLECCIÓN, TIRADEROS CLANDESTINOS, ETC. | 100 | PORCENTUAL |
| | PP ID INDICADOR TRIMESTRE META PROGRAMADA META ALCANZADA EFICACIA | | |
| | E000002 500 1ER TRIMESTRE 300 300 100% | | |
| NIVEL | INDICADOR | CANTIDAD PROGRAMADA | UNIDAD DE MEDIDA |
| ACTIVIDAD | PORCENTAJE DE ACTAS DE INSPECCION ORDINARIA POR EL PROGRAMA DE SUPERVISIÓN DE CUMPLIMIENTO DE LOS CONTRATOS DE RECOLECCIÓN | 1560 | Acta de inspección |
| | PP ID INDICADOR TRIMESTRE META PROGRAMADA META ALCANZADA EFICACIA | | |
| | E000002 501 1ER TRIMESTRE 24.99 28.52 100% | | |
| NIVEL | INDICADOR | CANTIDAD PROGRAMADA | UNIDAD DE MEDIDA |

Evaluador: JHA



Evaluación Trimestral de Eficacia, Economía y Eficiencia
Sistema Integral de Aseo Público de León

| | | | | | | |
|-----------|--|--------------|---------------|-----------------|---------------------|----------------------|
| ACTIVIDAD | PORCENTAJE DE ACTAS DE INPECCION ORDINARIA POR EL PROGRAMA DE SUPERVISIÓN DE CUMPLIMIENTO DE LOS CONTRATOS DE BARRIDO | | | | 300 | Acta de inspección |
| | PP | ID INDICADOR | TRIMESTRE | META PROGRAMADA | META ALCANZADA | EFICACIA |
| | E000002 | 502 | 1ER TRIMESTRE | 24.99 | 35 | 94% |
| NIVEL | INDICADOR | | | | CANTIDAD PROGRAMADA | UNIDAD DE MEDIDA |
| ACTIVIDAD | PORCENTAJE DE ACTAS DE INSPECCION ORDINARIA POR EL PROGRAMA DE SUPERVISIÓN DE CUMPLIMIENTO DE LOS CONTRATOS DE CUADRILLAS DE LIMPIEZA | | | | 360 | Acta de inspección |
| | PP | ID INDICADOR | TRIMESTRE | META PROGRAMADA | META ALCANZADA | EFICACIA |
| | E000002 | 503 | 1ER TRIMESTRE | 24.99 | 23.88 | 96% |
| NIVEL | INDICADOR | | | | CANTIDAD PROGRAMADA | UNIDAD DE MEDIDA |
| ACTIVIDAD | PORCENTAJE DE INGRESOS POR CONTRATOS NUEVOS Y RENOVACIONES DE RECOLECCIÓN CON ESTABLECIMIENTOS COMERCIALES Y DE SERVICIO | | | | 19546000 | INGRESOS |
| | PP | ID INDICADOR | TRIMESTRE | META PROGRAMADA | META ALCANZADA | EFICACIA |
| | E000002 | 504 | 1ER TRIMESTRE | 27.22 | 27.68 | 100% |
| NIVEL | INDICADOR | | | | CANTIDAD PROGRAMADA | UNIDAD DE MEDIDA |
| ACTIVIDAD | PORCENTAJE DE NEGOCIOS INCORPORADAS AL PROGRAMA DE RECICLA TU VIDRIO | | | | 30 | NEGOCIOS |
| | PP | ID INDICADOR | TRIMESTRE | META PROGRAMADA | META ALCANZADA | EFICACIA |
| | E000002 | 505 | 1ER TRIMESTRE | 20 | 3.33 | 17% |
| NIVEL | INDICADOR | | | | CANTIDAD PROGRAMADA | UNIDAD DE MEDIDA |
| ACTIVIDAD | PORCENTAJE DE FRACCIONAMIENTOS INCORPORADAS AL PROGRAMA DE SEPATACIÓN DE RESIDUOS SÓLIDOS | | | | 21 | FRACCIONAMIENTOS |
| | PP | ID INDICADOR | TRIMESTRE | META PROGRAMADA | META ALCANZADA | EFICACIA |
| | E000002 | 506 | 1ER TRIMESTRE | 23.80 | 9.52 | 40% |
| NIVEL | INDICADOR | | | | CANTIDAD PROGRAMADA | UNIDAD DE MEDIDA |
| ACTIVIDAD | PORCENTAJE DE RECUPERADORES URBANOS INCORPORADOS AL PROGRAMA DE RED DE RECUPERADORES URBANOS. | | | | 20 | Recuperadores Urbano |
| | PP | ID INDICADOR | TRIMESTRE | META PROGRAMADA | META ALCANZADA | EFICACIA |
| | E000002 | 507 | 1ER TRIMESTRE | 15 | 425 | 70% |
| NIVEL | INDICADOR | | | | CANTIDAD PROGRAMADA | UNIDAD DE MEDIDA |
| ACTIVIDAD | PORCENTAJE DE EVENTOS EN DONDE SE TIENE PARTICIPACION | | | | 36 | EVENTOS |
| | PP | ID INDICADOR | TRIMESTRE | META PROGRAMADA | META ALCANZADA | EFICACIA |
| | E000002 | 508 | 1ER TRIMESTRE | 24.99 | 27.77 | 100% |
| NIVEL | INDICADOR | | | | CANTIDAD PROGRAMADA | UNIDAD DE MEDIDA |
| ACTIVIDAD | PORCENTAJE DE EVENTOS DE PARTICIPACION EN MEDIOS DE COMUNICACIÓN | | | | 48 | eventos |
| | PP | ID INDICADOR | TRIMESTRE | META PROGRAMADA | META ALCANZADA | EFICACIA |
| | E000002 | 509 | 1ER TRIMESTRE | 20.83 | 29.16 | 97% |
| NIVEL | INDICADOR | | | | CANTIDAD PROGRAMADA | UNIDAD DE MEDIDA |
| ACTIVIDAD | PORCENTAJE DE TONELADAS RECOLECTADAS Y DISPUESTAS DE LAS PILAS CON LA FINALIDAD DE EVITAR UNA DISPOSICIÓN INADECUADA QUE PROVOQUE LA CONTAMINACIÓN DE AGUA Y SUELO | | | | 15 | toneladas de pila |
| | PP | ID INDICADOR | TRIMESTRE | META PROGRAMADA | META ALCANZADA | EFICACIA |
| | E000002 | 510 | 1ER TRIMESTRE | 24.99 | 33.63 | 97% |

Evaluador: JHA



Evaluación Trimestral de Eficacia, Economía y Eficiencia
Sistema Integral de Aseo Público de León

| NIVEL | INDICADOR | | | CANTIDAD PROGRAMADA | UNIDAD DE MEDIDA | |
|-----------|---|--------------|---------------|---------------------|------------------|----------|
| ACTIVIDAD | PORCENTAJE DE LITROS DE LIXIVIADOS TRATADOS EN PLANTA DE TRATAMIENTO DEL ANTIGUO RELLENO SANITARIO "LA RESERVA" | | | 33000000 | LITROS | |
| | PP | ID INDICADOR | TRIMESTRE | META PROGRAMADA | META ALCANZADA | EFICACIA |
| | E000002 | 511 | 1ER TRIMESTRE | 18.18 | 16.97 | 93% |
| NIVEL | INDICADOR | | | CANTIDAD PROGRAMADA | UNIDAD DE MEDIDA | |
| ACTIVIDAD | PORCENTAJE DE REGISTROS AL PADRON VEHICULAR DE RESIDUOS SOLIDOS URBANOS | | | 96 | REGISTRO | |
| | PP | ID INDICADOR | TRIMESTRE | META PROGRAMADA | META ALCANZADA | EFICACIA |
| | E000002 | 512 | 1ER TRIMESTRE | 24.99 | 21.88 | 88% |
| NIVEL | INDICADOR | | | CANTIDAD PROGRAMADA | UNIDAD DE MEDIDA | |
| ACTIVIDAD | PORCENTAJE DE REGISTROS COMO GENERADOR DE RESIDUOS SOLIDOS URBANOS | | | 60 | REGISTRO | |
| | PP | ID INDICADOR | TRIMESTRE | META PROGRAMADA | META ALCANZADA | EFICACIA |
| | E000002 | 513 | 1ER TRIMESTRE | 24.99 | 39.99 | 91% |
| NIVEL | INDICADOR | | | CANTIDAD PROGRAMADA | UNIDAD DE MEDIDA | |
| ACTIVIDAD | PORCENTAJE DE MONITOREOS REALIZADOS PARA ASEGURAR EL FUNCIONAMIENTO DEL GPS DE LAS UNIDADES VEHICULARES DEL SIAP-LEÓN | | | 960 | MONITOREOS | |
| | PP | ID INDICADOR | TRIMESTRE | META PROGRAMADA | META ALCANZADA | EFICACIA |
| | E000002 | 514 | 1ER TRIMESTRE | 24.99 | 17.70 | 71% |
| NIVEL | INDICADOR | | | CANTIDAD PROGRAMADA | UNIDAD DE MEDIDA | |
| ACTIVIDAD | PORCENTAJE DE TONELADAS DE RSU RECUPERADAS EN EL PROGRAMA DE SEPARACIÓN DIFERENCIADA | | | 120 | TONELADAS | |
| | PP | ID INDICADOR | TRIMESTRE | META PROGRAMADA | META ALCANZADA | EFICACIA |
| | E000002 | 516 | 1ER TRIMESTRE | 24.99 | 78.63 | 70% |
| NIVEL | INDICADOR | | | CANTIDAD PROGRAMADA | UNIDAD DE MEDIDA | |
| ACTIVIDAD | PORCENTAJE DE PETICIONES CIUDADANAS COMPETENCIA DEL SIAP LEÓN, REQUERIDAS A TRAVÉS DE LA UNIDAD MUNICIPAL DE ACCESO A LA INFORMACIÓN PÚBLICA DEL MUNICIPIO DE LEÓN. | | | 100 | PORCENTAJE | |
| | PP | ID INDICADOR | TRIMESTRE | META PROGRAMADA | META ALCANZADA | EFICACIA |
| | E000002 | 518 | 1ER TRIMESTRE | 300 | 300 | 100% |
| NIVEL | INDICADOR | | | CANTIDAD PROGRAMADA | UNIDAD DE MEDIDA | |
| ACTIVIDAD | PORCENTAJE DE VIVIENDAS INCORPORADAS AL PROGRAMA DE SEPARACIÓN DE RESIDUOS SÓLIDOS | | | 24 | VIVIENDAS | |
| | PP | ID INDICADOR | TRIMESTRE | META PROGRAMADA | META ALCANZADA | EFICACIA |
| | E000002 | 515 | 1ER TRIMESTRE | 25 | 0 | 0% |

Evaluador: JHA

