

León, Gto., a 30 de abril del 2019
Oficio no. **CM/DESCI/321/2019**
Asunto: **Evaluación 1er Trimestre 2019**

Lic. Ramón Alfaro Gómez
Director General de Economía
Presente

El **Sistema de Evaluación del Desempeño (SED)** es una de las herramientas utilizadas para mejorar el funcionamiento de la administración y las políticas públicas, cuya finalidad es la de realizar el seguimiento y la evaluación de los programas presupuestarios municipales, para otorgar información fundamental en la determinación del impacto que tienen los recursos públicos en el beneficio social.

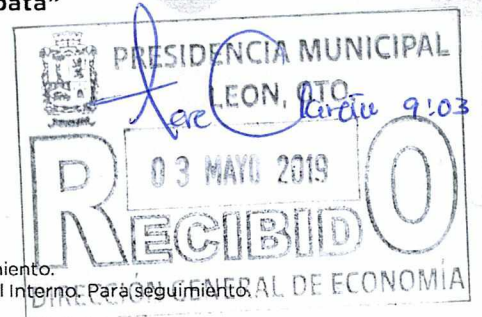
En este marco, a través del presente me permito enviarle los resultados de la **Evaluación Trimestral de Eficacia, Economía y Eficiencia en el Logro de Objetivos y Metas**, correspondiente al trimestre **Enero - Marzo 2019**, de la que se desprenden observaciones y sus correspondientes Aspectos Susceptibles de Mejora, los cuales deberán ser atendidos informando a este Órgano de Control en un plazo de **5 días hábiles** posteriores a la recepción del presente la justificación de las observaciones señaladas en el informe, así como las acciones que implementará para solventarlas

Lo anterior de conformidad a lo establecido en el artículo 134 de la Constitución Política de los Estados Unidos Mexicanos, los artículos 55, 61, 62, 64, 79 y 8º de la Ley General de Contabilidad; 73, 102 septies y 102 octies de la Ley para el Ejercicio y Control de los Recursos Públicos para el Estado de Guanajuato; 131 y 139 fracciones III y XXI de la Ley Orgánica Municipal y 77 fracciones II y IV del Reglamento Interior de la Administración Pública Municipal de León, Guanajuato.

Agradeciendo sus atenciones al presente, quedo de usted.

Atentamente
"El trabajo todo lo vence"
"2019, Año del Caudillo del Sur, Emiliano Zapata"


Lic. Leopoldo Edgardo Jiménez Soto
Contralor Municipal



C.c.p. Lic. Héctor Germán René López Santillana. Presidente Municipal. Para Seguimiento.
Mtro. Martín Millán Soberanes.- Director de Evaluación del Sistema de Control Interno. Para Seguimiento.
Lic. Janet Citlaly Razo Enríquez.- Enlace SED.- Para Seguimiento

Contraloría
Municipal

Plaza Principal s/n, Zona Centro de León, Gto. C.P. 37000
Tel. (477) 788 00 00 Ext. 1418
www.leon.gob.mx

MMS/JJA/ALSH

León

GOBIERNO MUNICIPAL

Evaluación Trimestral

(Eficacia, Economía y Eficiencia)

Trimestre
Enero - Marzo 2019

Dependencia/Entidad Evaluada:
Dirección General de Economía

León
cada vez mejor
GOBIERNO MUNICIPAL

Dirección de Evaluación del Sistema de Control Interno

1. Descripción

El Sistema de Evaluación del Desempeño (SED) es el conjunto de elementos metodológicos que permiten realizar una valoración objetiva del desempeño de los programas, bajo los principios de verificación del grado de cumplimiento de metas y objetivos, con base en indicadores estratégicos y de gestión que permitan conocer el impacto social y valor público de los programas y de los proyectos.

La Evaluación Trimestral de Resultados es una de las evaluaciones consideradas dentro del **Programa Anual de Evaluación del Desempeño 2019** emitido por la Contraloría Municipal y se apegan a lo establecido en los "Lineamientos para la Evaluación del Desempeño de los Programas Presupuestarios de la Administración Pública del Municipio de León" emitidos y publicados por este Órgano de Control.

2. Objetivo

"Verificar de forma trimestral el grado de Eficacia, Economía y Eficiencia en el ejercicio de los recursos públicos por parte de las dependencias, entidades y organismos autónomos de la Administración Pública Municipal de León, Guanajuato".

3. Fundamento Legal

- Artículo 134, de la Constitución Política de los Estados Unidos Mexicanos
- Artículo 7 de la Ley de Presupuesto de Egresos de la Federación.
- Artículo Décimo Transitorio de la Ley de Ingresos de la Federación.
- Artículos 17 y 21 de la Ley de Disciplina Financiera de las Entidades Federativas y los Municipios
- Artículos 4, 54, 61, 62, 64, 79 y 80 de la Ley General de Contabilidad Gubernamental.
- Artículos 85, 110, 114 y 115 de la Ley Federal de Presupuesto y Responsabilidad Hacendaria
- Artículos 73, 102 sexies, 102 septies y 102 octies de la Ley para el Ejercicio y Control de los Recursos Públicos para el Estado de Guanajuato.
- Artículos 7, fracciones V y VI y 10 fracción I, de la Ley de Responsabilidades Administrativas para el Estado de Guanajuato.
- Artículos 131 y 139 de la Ley Orgánica Municipal.
- Artículos 71 y 77 del Reglamento Interior de la Administración Pública Municipal.
- Lineamientos para la Evaluación del Desempeño de los Programas Presupuestarios de la Administración Pública del Municipio de León.
- Programa Anual de Evaluación del Desempeño 2019.
- Metodología para la evaluación de Eficacia, Economía y Eficiencia, en el cumplimiento de metas de la Administración Pública del Municipio de León Gto. 2018.

Evaluator:  MVM

Coordinador: JHA



Metodología

I. Indicadores del Desempeño

Eficacia: mide el grado del cumplimiento de los objetivos establecidos, es decir, dan evidencia sobre el grado en que se están alcanzando los objetivos descritos. Se calcula de forma trimestral de acuerdo a la siguiente fórmula:

$$Eficacia = \frac{Metas\ Alcanzadas}{Metas\ Programadas} \times 100$$

Para la valoración del cumplimiento de las metas se establecen los siguientes parámetros:

Parámetros de valoración del Indicador de Eficacia

Adecuado	Atención Operacional	Deficiente
Eficacia > 85%	85% > Eficacia > 70%	Eficacia < 70%

Economía: mide la capacidad del ente para administrar, generar o movilizar de manera adecuada los recursos financieros que le fueron autorizados para la ejecución de programas. Se calcula de forma trimestral de acuerdo a la siguiente fórmula:

$$Economía = \frac{Presupuesto\ Ejercido}{Presupuesto\ Modificado} \times 100$$

Para la valoración de la economía se establecen los siguientes parámetros:

Parámetros de valoración del Indicador de Economía

Adecuado	Atención Operacional	Deficiente
Economía > 95%	95% > Economía > 85%	Economía < 85%

Eficiencia: mide la relación entre el logro de los objetivos del programa y los recursos utilizados para su cumplimiento. Se calcula de acuerdo a la siguiente fórmula:

$$Eficiencia = \frac{Eficacia}{Economía} \times 100$$

Evaluador: M.M.M.V. Coordinador: JHA



La valoración de este indicador es más compleja, ya que el mismo presenta diferentes interpretaciones, como se muestra en la siguiente tabla de parámetros:

Calificación	Parámetro	Requisitos
Adecuado	125% > Eficiencia > 85%	120% > Eficacia > 85% 100% > Economía > 95%
Atención Operacional	100% > Eficiencia > 70%	85% > Eficacia > 70% 95% > Economía > 85%
Deficiente	Cualquier resultado que surja por no cumplir con los requisitos establecidos.	120% < Eficacia < 70% Economía < 85%

Índice Municipal de Cumplimiento de Metas y Ejercicio Presupuestal (IMCUMEP)

Mide tanto el grado de cumplimiento de los indicadores asociados a la precisión con la que se plantearon las metas, así como la eficacia en el ejercicio del presupuesto programado respecto al periodo evaluado.

El IMCUMEP se compone de dos indicadores ponderados: Eficacia con el 70% y Economía con el 30%:

$$IMCUMEP = Eficacia * (0.7) + Economía * (0.3)$$

Por último, para la valoración del IMCUMEP se establecen los siguientes parámetros:

Parámetros de valoración del Indicador de Economía

Adecuado	Atención Operacional	Deficiente
IMCUMEP > 0.9	0.9 > IMCUMEP > 0.80	IMCUMEP < 0.80

II. Momentos Contables del Presupuesto de Egresos

Gasto Modificado: Se refiere al momento contable que refleja la asignación presupuestaria que resulta de incorporar, en su caso, las adecuaciones presupuestarias al presupuesto aprobado.

Gasto Comprometido: Es el momento contable que refleja la aprobación por autoridad competente de un acto administrativo, u otro instrumento jurídico que formaliza una relación jurídica con terceros para la adquisición de bienes y servicios o ejecución de obras.

Gasto Devengado: Es el momento contable que refleja el reconocimiento de una obligación de pago a favor de terceros por la recepción de conformidad de bienes, servicios y obras oportunamente contratados; así como de las obligaciones que derivan de tratados, leyes, decretos, resoluciones y sentencias definitivas.

Gasto Ejercido: Es el momento contable que refleja la emisión de una cuenta por liquidar certificada o documento equivalente debidamente aprobado por la autoridad competente.

Evaluator:  Coordinador: JHA



III. Notas Metodológicas

- a) El porcentaje es un símbolo matemático, que representa una cantidad dada como una fracción en 100 partes iguales, también se le llama comúnmente tanto por ciento, donde por ciento significa «de cada cien unidades. Por lo anterior, y a efecto de poder contar con información estadística confiable, en aquellos indicadores cuyo resultado por fórmula sea superior al estadísticamente permitido, se ajustaran automáticamente al 100%.
- b) Posterior al cálculo de la Eficacia, se procede a una normalización de la información conforme a lo siguiente:
- Los indicadores que presentan un resultado con valores superiores a 0% y menores a 120% durante el periodo evaluado, no tienen penalización y se mantiene su resultado.
 - Los indicadores con resultado superior a 120% se normaliza su resultado a 100% y se aplica una penalización conforme a la siguiente tabla:

Rango	Cumplimiento	Penalización (puntos porcentuales)
1	0% a 120%	0
2	120.1% a 140%	-3
3	140.1% a 160%	-6
4	160.1% a 180%	-9
5	180.1% a 200%	-12
6	200.1% a 220%	-15
7	220.1% a 240%	-18
8	240.1% a 260%	-21
9	260.1% a 280%	-24
10	280.1% a 300%	-27
11	Más de 300%	-30

- c) Debido a que el presupuesto de Gasto corriente para el presente ejercicio no fue calendarizado de forma mensual, se excluyen del presente análisis las observaciones derivadas del subejercicio para este rubro de gasto.

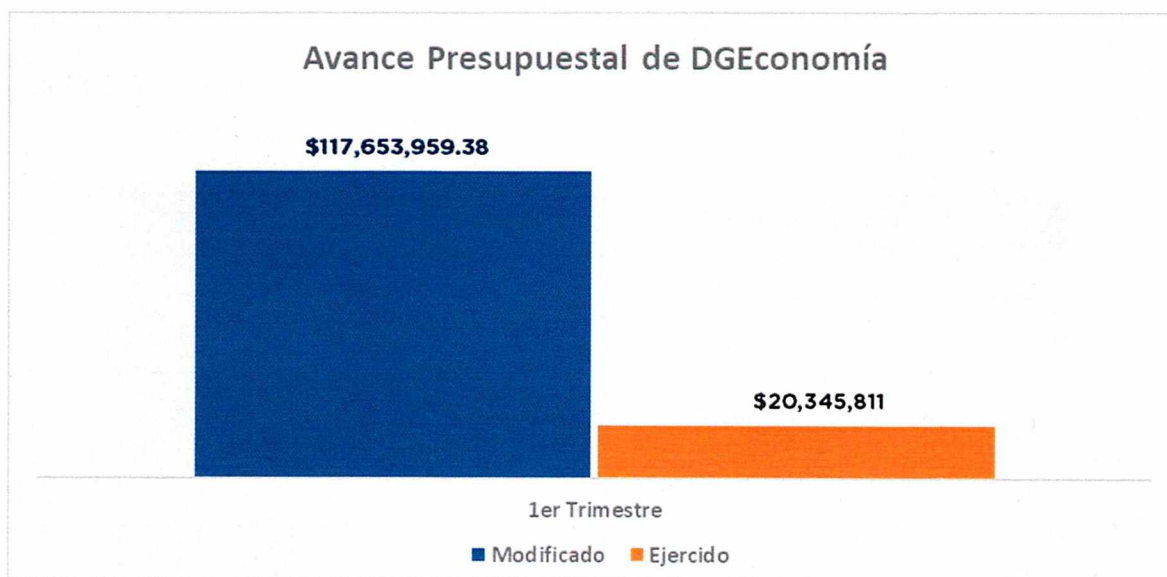
Evaluador: *MMV* Coordinador: JHA



4. Resultados

A continuación, se presentan los resultados obtenidos, considerando únicamente la información de los **programas presupuestarios que cuentan con presupuesto y metas asignadas para el Trimestre Enero - Marzo 2019.**

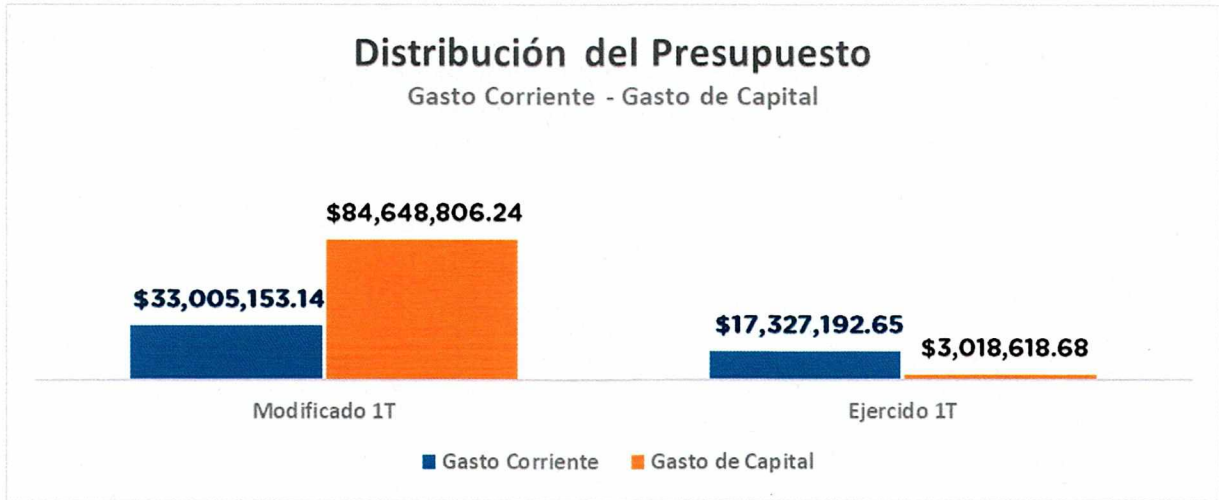
El presente análisis, se hizo utilizando la información extraída del SISPBR con corte al día 22 de abril de 2019, la cual es utilizada para la elaboración de los Reportes de Cuenta Pública elaborados por la Tesorería Municipal; por su parte, el ente evaluado proporcionó la información de avance de objetivos y metas correspondiente al trimestre enero-marzo mediante el oficio DGE/DG/103/2019.



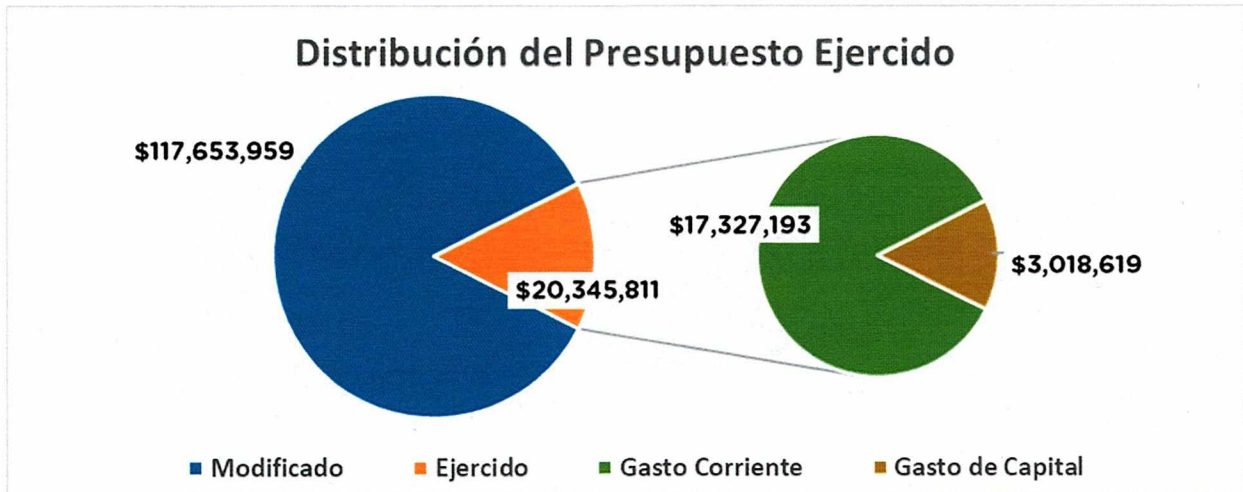
Fuente: Elaborado por DESCI con datos extraídos de SISPBR con corte al 22 de abril de 2019.

Evaluador: *MMV* Coordinador: JHA





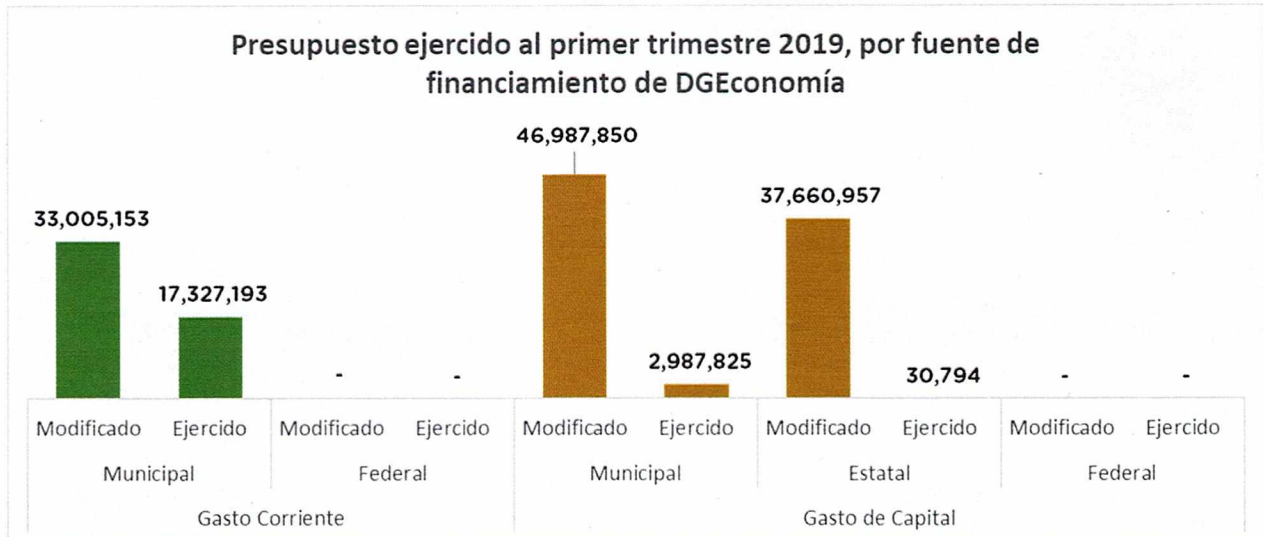
Fuente: Elaborado por DESCI con datos extraídos de SISPBR con corte al 22 de abril de 2019.



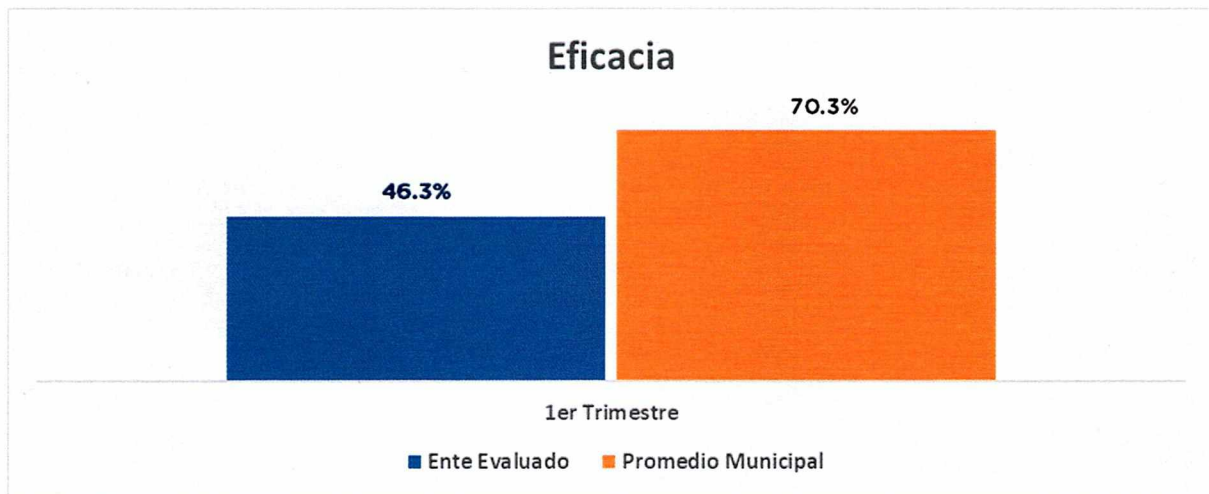
Fuente: Elaborado por DESCI con datos extraídos de SISPBR con corte al 22 de abril de 2019.

Evaluador: *MMV* Coordinador: JHA





Fuente: Elaborado por DESCI con datos extraídos de SISPBPR con corte al 22 de abril de 2019.

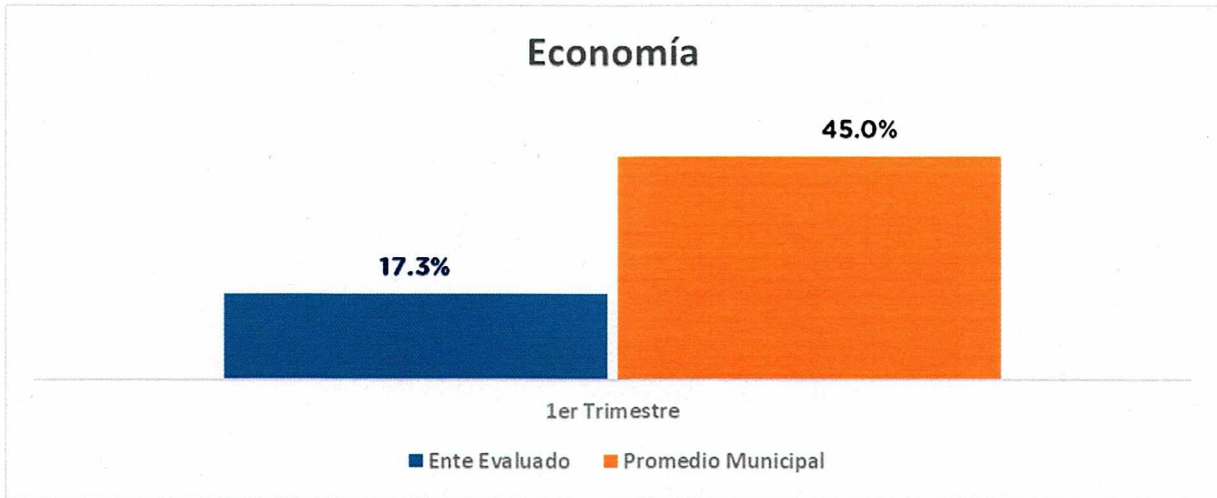


Fuente: Elaborado por DESCI con datos extraídos de SISPBPR con corte al 22 de abril de 2019.

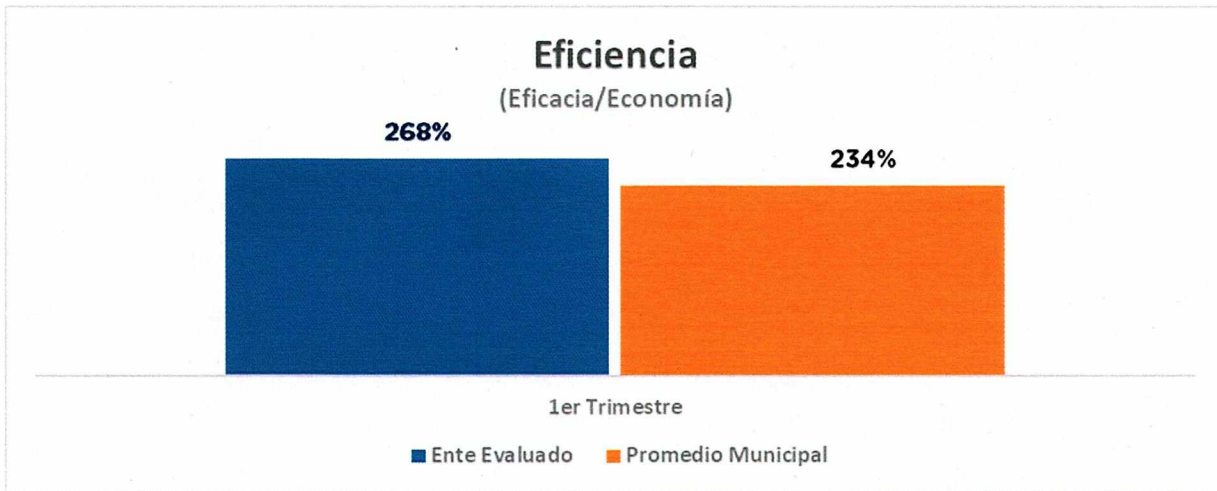
Evaluidor: *MMV*

Coordinador: JHA





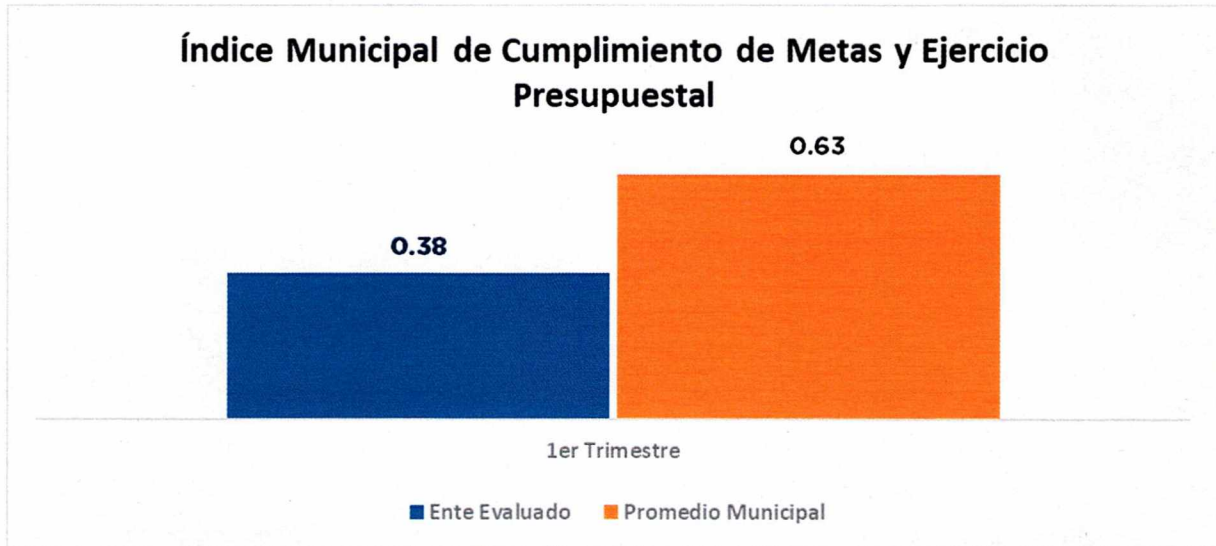
Fuente: Elaborado por DESCI con datos extraídos de SISPBPR con corte al 22 de abril de 2019.



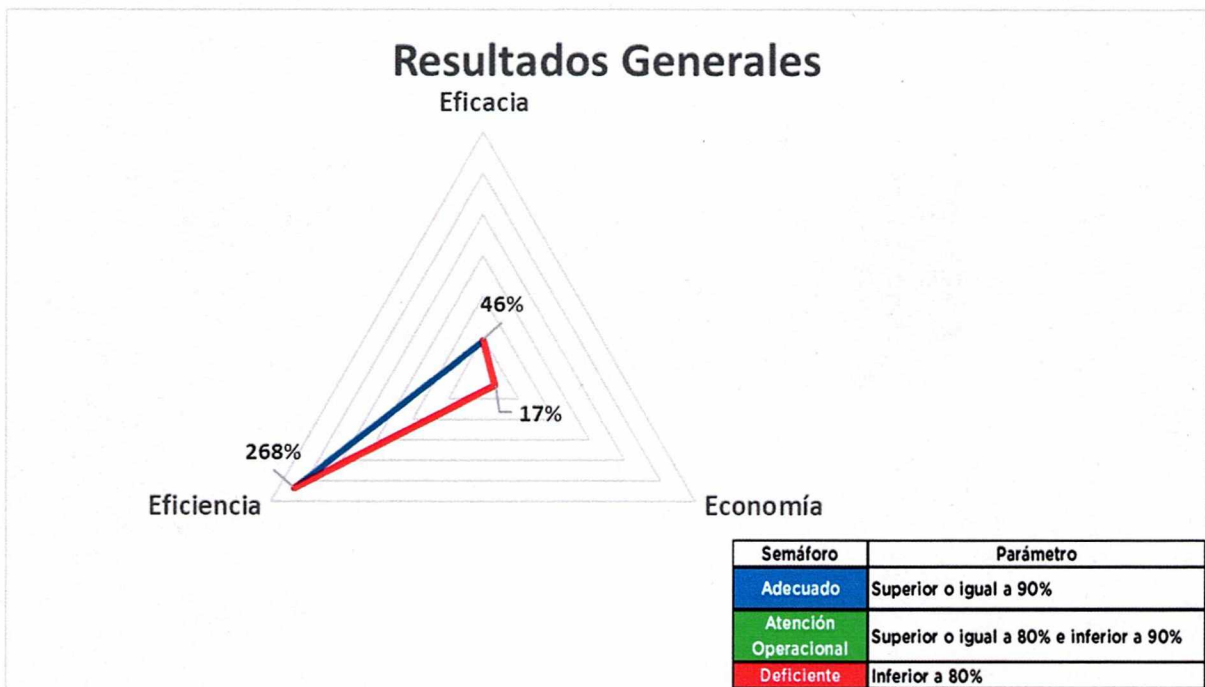
Fuente: Elaborado por DESCI con datos extraídos de SISPBPR con corte al 22 de abril de 2019.

Evaluador: *MMV* Coordinador: JHA





Fuente: Elaborado por DESCI con datos extraídos de SISPBPR con corte al 22 de abril de 2019.



Fuente: Elaborado por DESCI con datos extraídos de SISPBPR con corte al 22 de abril de 2019.

Evaluador: MMYV Coordinador: JHA



De donde se desprenden las siguientes observaciones y aspecto susceptible de mejora:

Observación 1: El ente evaluado presenta un avance en el logro de objetivos y metas del **46%** respecto a lo programado; particularmente, existen **veinte indicadores (20)** indicadores que presentan **un avance bajo** con respecto a sus metas programadas al cierre del primer trimestre (ver fichas de monitoreo por programa: Anexo 1).

No. UR	ID Indicador	Indicador	Avance 1° T
1410	1511	PORCENTAJE DE PLANES DE TRABAJO CONCLUIDOS	0%
2210	1740	PORCENTAJE DE CURSOS DE CAPACITACIÓN IMPARTIDOS PARA EL AUMENTO DE LAS COMPETENCIAS LABORALES	0%
2110	1206	CURSOS DE CAPACITACIÓN IMPARTIDOS A PERSONAS EN EDAD PRODUCTIVA	0%
2110	1702	PORCENTAJE DE AVANCE DEL PLAN DE MODERNIZACIÓN DE INFRAESTRUCTURA DEL MERCADO LA LUZ 1 RA ESTAPA	0%
2110	10267	PORCENTAJE DE CENTROS DE ABASTO MODERNIZADOS	0%
2110	10269	PORCENTAJE DE CENTROS DE ABASTO MODERNIZADOS	0%
2110	10453	PORCENTAJE DE PROYECTOR PRODUCTIVOS APOYADOS.	0%
2110	10306	PORCENTAJE DE MISIONES COMERCIALES REALIZADAS	0%
2110	1761	PORCENTAJE DE MISIONES COMERCIALES INTERNACIONALES	0%
2110	9110	PORCENTAJE DE BUSCADORES EN LA BOLSA DE TRABAJO ATENDIDOS	0%
2110	683	PORCENTAJE DE VACANTES PUBLICADAS EN LA BOLSA DE EMPLEO	0%
2110	684	PORCENTAJE DE SOLICITUDES RECIBIDAS PARA ACCESO A APOYOS DIRIGIDOS A MIPYMES	0%
2111	803	PORCENTAJE DE AVANCE EN LA ELABORACIÓN DEL PROGRAMA DE MANTENIMIENTO PREVENTIVO PARA MERCADOS PÚBLICOS	16%
2111	9250	PORCENTAJE DE MERCADOS ATENDIDOS CON MANTENIMIENTO PREVENTIVO PARA MEJORAR SU IMAGEN URBANA E INFRAESTRUCTURA	53%
2110	1760	PORCENTAJE DE MISIONES COMERCIALES NACIONALES	56%
2111	805	PORCENTAJE DE INFRACCIONES REALIZADAS EN LA ZONA PIEL	59%
1810	10198	PORCENTAJE DE AVANCE EN FINANCIAMIENTOS OTORGADOS PARA EL FOMENTO DE ACTIVIDADES PRODUCTIVAS (FIDEMIR).	67%
2111	802	PORCENTAJE DE INFRACCIONES REALIZADAS EN EL CENTRO DE LA CIUDAD	68%
2110	1758	PORCENTAJE DE EMPRESAS CONCRETADAS EN LA CIUDAD	70%
2110	1759	PORCENTAJE DE EMPLEOS COMPROMETIDOS	70%

Los indicadores 1758 y 1759 específicamente, presentan un avance de 321% y 400% respectivamente, por lo que después de realizar el cálculo de penalización, da como resultado un porcentaje del 70% (ver III. notas metodológicas pág. 5)

Evaluador: *MMV* Coordinador: JHA



Observación 2 El ente evaluado presenta un **17%** de recursos ejercidos respecto al presupuesto programado para el primer trimestre del 2019, particularmente presenta un bajo avance de recursos ejercidos para los programas (Ver fichas de monitoreo por programa: Anexo 1)

No. UR	No. Programa	Programa	Presupuesto modificado	Presupuesto Ejercido	Economía
2110	100230	ATRACCIÓN DE INVERSIONES, EMPRESAS Y TALENTOS	\$53,659,606.33	\$190,428.32	0.4%
2110	100228	ZONAS ECONÓMICAS	\$15,945,808.45	\$1,902,501.43	11.9%
2110	100229	FORTALECIMIENTO DE LOS SECTORES TRADICIONALES	\$24,532,391.50	\$5,946,191.93	24.2%
2110	100219	FORMACIÓN DUAL	\$2,000,000.00	\$500,000.00	25%
2110, 2111	E000003	PRESTACION DE SERVICIOS PUBLICOS FUNCIONES DE DESARROLLO ECONOMICO	\$19,016,153.10	\$10,306,689.65	54.2%

De donde se señalan los siguientes Aspectos Susceptibles de Mejora:

Aspecto Susceptible de Mejora 1: Se solicita al ente evaluado informe a este Órgano de Control las razones por las cuales no alcanzó las metas programadas en los indicadores cuyo avance fue menor al **80%**.

Aspecto Susceptible de Mejora 2: El ente evaluado deberá informar de manera detallada a este Órgano de Control las razones por las cuales no se ejerció el recurso asignado en el periodo establecido.

5. Seguimiento

El Sistema de Evaluación del Desempeño Municipal, es un conjunto de herramientas metodológicas orientadas a mejorar el funcionamiento de la administración y las políticas públicas. Su finalidad es realizar el seguimiento y evaluación de los programas presupuestarios del municipio, para otorgar información fundamental en la determinación del impacto que tienen los recursos públicos en el beneficio social.

En el ejercicio de sus atribuciones la Contraloría Municipal, implementa la "Evaluación Trimestral de Resultados", la cual forma parte de su **Programa Anual de Evaluación del Desempeño 2019**, orientada a identificar los aspectos susceptibles de mejora de las dependencias y entidades de la administración pública municipal que contribuyan a impulsar una verdadera Gestión para Resultados (GpR).

La evaluación en la gestión pública implica proporcionar información acerca del desempeño de los programas presupuestarios de las dependencias centralizadas, paramunicipales y organismos autónomos, para identificar las diferencias entre el desempeño real y el esperado,

Evaluador: *MMM* Coordinador: JHA



así como su aportación para resolver los problemas que aquejan a la sociedad. Con lo anterior, se obtienen las herramientas e instrumentos necesarios para la mejora continua del quehacer público, obteniendo como resultado una adecuada asignación y aplicación de los recursos, creando el valor público por parte del gobierno.

Así pues, esta medición de la evaluación del desempeño tiene dos aspectos principales:

- i. El proceso de toma de decisiones, que es la evaluación que apoya a la reestructuración de problemas y a la formulación de nuevos programas o la reformulación en su caso, de aquellos que no estén cumpliendo sus objetivos, y
- ii. El aprendizaje organizacional, es la retroalimentación a los responsables de los programas presupuestarios con información sobre lo que se hace, cómo se está haciendo, si se está respondiendo a los beneficiarios y qué variables externas están incidiendo en el programa.

En este sentido, la Evaluación Trimestral de Eficacia, Economía y Eficiencia tiene como objetivo fundamental el brindar seguimiento oportuno al ejercicio de los recursos públicos y avance en el logro de objetivos y metas, brindando al Evaluado información oportuna y objetiva que coadyuve a evitar, por una parte, la presencia de subejercicios al término del año fiscal y por otra el no cumplimiento de las metas y objetivos planteados.

Atentamente

León, Guanajuato a 30 de abril de 2019

El trabajo todo lo vence

“2019, Año del Caudillo del Sur, Emiliano Zapata”

Mtro. Martín Millán Soberanes

Director de Evaluación del Sistema de Control Interno

Evaluador: *MMV* Coordinador: JHA



ANEXO 1. Fichas de Monitoreo por Programa Presupuestario

FICHA MONITOREO 1er TRIMESTRE 2019			
IDENTIFICACIÓN DEL PROGRAMA			
Nombre del Programa	ATRACCIÓN DE INVERSIONES, EMPRESAS Y TALENTOS		
Unidad Responsable	DIRECCION GENERAL DE ECONOMIA		
Clave del Proyecto	100230		
Nodo	NODO D - LEÓN ATRACTIVO, COMPETITIVO Y DIVERTIDO		
Estrategia	D003 FORTALECIMIENTO Y DIVERSIFICACIÓN ECONÓMICA		
Programa Estratégico	D003 Fortalecimiento y diversificación económica		
Clasificación Económica	Inversión		
Tipo de Financiamiento	Municipal (32.6%), Estatal (67.4%)		
AVANCE PRESUPUESTARIO			
	MODIFICADO	EJERCIDO	ECONOMÍA
1er Trimestre	\$53,659,606.33	\$190,428.32	0.4%
AVANCE DE METAS Y OBJETIVOS			
	EFICACIA	EFICIENCIA	IMCUMEP
1er Trimestre	54.8%	15429%	0.384

NIVEL	INDICADOR	CANTIDAD PROGRAMADA	UNIDAD DE MEDIDA
COMPONENTES	PROGRAMA DE ATRACCIÓN DE INVERSIONES IMPLEMENTADO.	2500	

PP	ID INDICADOR	TRIMESTRE	META PROGRAMADA	META ALCANZADA	EFICACIA
100230	10254	1ER TRIMESTRE	20	19.35	96.75%

NIVEL	INDICADOR	CANTIDAD PROGRAMADA	UNIDAD DE MEDIDA
ACTIVIDAD	PORCENTAJE DE EMPRESAS ATENDIDAS EN LA CIUDAD	88	EMPRESAS

PP	ID INDICADOR	TRIMESTRE	META PROGRAMADA	META ALCANZADA	EFICACIA
100230	1757	1ER TRIMESTRE	20	34.07	91%

NIVEL	INDICADOR	CANTIDAD PROGRAMADA	UNIDAD DE MEDIDA
ACTIVIDAD	PORCENTAJE DE EMPRESAS CONCRETADAS EN LA CIUDAD	80	EMPRESAS

PP	ID INDICADOR	TRIMESTRE	META PROGRAMADA	META ALCANZADA	EFICACIA
100230	1758	1ER TRIMESTRE	20	64.27	70%

NIVEL	INDICADOR	CANTIDAD PROGRAMADA	UNIDAD DE MEDIDA
ACTIVIDAD	PORCENTAJE DE EMPLEOS COMPROMETIDOS	5250	EMPLEOS

PP	ID INDICADOR	TRIMESTRE	META PROGRAMADA	META ALCANZADA	EFICACIA
100230	1759	1ER TRIMESTRE	20	79.96	70%

NIVEL	INDICADOR	CANTIDAD PROGRAMADA	UNIDAD DE MEDIDA
COMPONENTES	PORCENTAJE DE MISIONES COMERCIALES REALIZADAS	13	

PP	ID INDICADOR	TRIMESTRE	META PROGRAMADA	META ALCANZADA	EFICACIA
100230	10306	1ER TRIMESTRE	20	0	0%

NIVEL	INDICADOR	CANTIDAD PROGRAMADA	UNIDAD DE MEDIDA
ACTIVIDAD	PORCENTAJE DE MISIONES COMERCIALES NACIONALES	6	Misiones

PP	ID INDICADOR	TRIMESTRE	META PROGRAMADA	META ALCANZADA	EFICACIA
100230	1760	1ER TRIMESTRE	30	16.66	55.53%

Evaluador: MMY Coordinador: JHA



ANEXO 1. Fichas de Monitoreo por Programa Presupuestario

NIVEL		INDICADOR		CANTIDAD PROGRAMADA	UNIDAD DE MEDIDA
ACTIVIDAD		PORCENTAJE DE MISIONES COMERCIALES INTERNACIONALES		7	Misiones
PP	ID INDICADOR	TRIMESTRE	META PROGRAMADA	META ALCANZADA	EFICACIA
100230	1761	1ER TRIMESTRE	30	0	0%

Evaluador: *MMV* Coordinador: JHA



ANEXO 1. Fichas de Monitoreo por Programa Presupuestario

FICHA MONITOREO 1er TRIMESTRE 2019			
IDENTIFICACIÓN DEL PROGRAMA			
Nombre del Programa	ZONAS ECONÓMICAS		
Unidad Responsable	DIRECCION GENERAL DE ECONOMIA		
Clave del Proyecto	100228		
Nodo	NODO D - LEÓN ATRACTIVO, COMPETITIVO Y DIVERTIDO		
Estrategia	D002 RECONVERSIÓN DE ZONAS EMBLEMÁTICAS		
Programa Estratégico	D002 Reconversión de zonas emblemáticas		
Clasificación Económica	Inversión		
Tipo de Financiamiento	Municipal (100%)		
AVANCE PRESUPUESTARIO			
	MODIFICADO	EJERCIDO	ECONOMÍA
1er Trimestre	\$15,945,808.45	\$1,902,501.43	11.9%
AVANCE DE METAS Y OBJETIVOS			
	EFICACIA	EFICIENCIA	IMCUMEP
1er Trimestre	50%	419.1%	0.386

NIVEL	INDICADOR			CANTIDAD PROGRAMADA	UNIDAD DE MEDIDA
ACTIVIDAD	PORCENTAJE DE AVANCE DE LA REHABILITACIÓN DE LA CALLE ESPAÑITA 1RA ESTAPA			1	OBRA
	PP	ID INDICADOR	TRIMESTRE	META PROGRAMADA	META ALCANZADA
	100228	1701	1ER TRIMESTRE	100	100
					EFICACIA
					100%

NIVEL	INDICADOR			CANTIDAD PROGRAMADA	UNIDAD DE MEDIDA
ACTIVIDAD	PORCENTAJE DE AVANCE DEL PLAN DE MODERNIZACIÓN DE INFRAESTRUCTURA DEL MERCADO LA LUZ 1 RA ESTAPA			1	OBRA
	PP	ID INDICADOR	TRIMESTRE	META PROGRAMADA	META ALCANZADA
	100228	1702	1ER TRIMESTRE	100	0
					EFICACIA
					0%

Evaluador: *MM* Coordinador: JHA



ANEXO 1. Fichas de Monitoreo por Programa Presupuestario

FICHA MONITOREO 1er TRIMESTRE 2019			
IDENTIFICACIÓN DEL PROGRAMA			
Nombre del Programa	FORMACIÓN DUAL		
Unidad Responsable	DIRECCION GENERAL DE ECONOMIA		
Clave del Proyecto	100219		
Nodo	NODO C - LEÓN EDUCADO E INNOVADOR		
Estrategia	C002 DESARROLLO DE COMPETENCIAS		
Programa Estratégico	C002 Desarrollo de competencias		
Clasificación Económica	Inversión		
Tipo de Financiamiento	Municipal (100%)		
AVANCE PRESUPUESTARIO			
	MODIFICADO	EJERCIDO	ECONOMÍA
1er Trimestre	\$2,000,000.00	\$500,000.00	25%
AVANCE DE METAS Y OBJETIVOS			
	EFICACIA	EFICIENCIA	IMCUMEP
1er Trimestre	47%	188.0%	0.404

NIVEL	INDICADOR			CANTIDAD PROGRAMADA	UNIDAD DE MEDIDA	
COMPONENTES	PORCENTAJE DE PERSONAS CAPACITADAS			1290		
	PP	ID INDICADOR	TRIMESTRE	META PROGRAMADA	META ALCANZADA	EFICACIA
	100219	10174	1ER TRIMESTRE	15	21.20	94%
NIVEL	INDICADOR			CANTIDAD PROGRAMADA	UNIDAD DE MEDIDA	
ACTIVIDAD	CURSOS DE CAPACITACIÓN IMPARTIDOS A PERSONAS EN EDAD PRODUCTIVA			12	CURSOS CAPACITACION	
	PP	ID INDICADOR	TRIMESTRE	META PROGRAMADA	META ALCANZADA	EFICACIA
	100219	1206	1ER TRIMESTRE	15	0	0%

Evaluador: *MMV* Coordinador: JHA



ANEXO 1. Fichas de Monitoreo por Programa Presupuestario

FICHA MONITOREO 1er TRIMESTRE 2019			
IDENTIFICACIÓN DEL PROGRAMA			
Nombre del Programa	PRESTACION DE SERVICIOS PUBLICOS FUNCIONES DE DESARROLLO ECONOMICO		
Unidad Responsable	DIRECCION GENERAL DE ECONOMIA, DIRECCION DE COMERCIO Y CONSUMO		
Clave del Proyecto	E000003		
Nodo	EJE 3. DESARROLLO ECONÓMICO Y COMPETITIVIDAD		
Estrategia	3.1.3 FOMENTO AL COMERCIO LOCAL		
Programa Estratégico	3.1 Más y mejores empleos		
Clasificación Económica	Gasto Corriente		
Tipo de Financiamiento	Municipal (100%)		
AVANCE PRESUPUESTARIO			
	MODIFICADO	EJERCIDO	ECONOMÍA
1er Trimestre	\$19,016,153.10	\$10,306,689.65	54.2%
AVANCE DE METAS Y OBJETIVOS			
	EFICACIA	EFICIENCIA	IMCUMEP
1er Trimestre	46.9%	86.5%	0.491

NIVEL	INDICADOR	CANTIDAD PROGRAMADA	UNIDAD DE MEDIDA
COMPONENTES	PORCENTAJE DE BUSCADORES EN LA BOLSA DE TRABAJO ATENDIDOS	10000	BUSCADORES DE EMPLEO
	PP ID INDICADOR TRIMESTRE META PROGRAMADA META ALCANZADA EFICACIA		
	E000003 9110 1ER TRIMESTRE 20 0 0%		
NIVEL	INDICADOR	CANTIDAD PROGRAMADA	UNIDAD DE MEDIDA
ACTIVIDAD	PORCENTAJE DE VACANTES PUBLICADAS EN LA BOLSA DE EMPLEO	5000	VACANTES
	PP ID INDICADOR TRIMESTRE META PROGRAMADA META ALCANZADA EFICACIA		
	E000003 683 1ER TRIMESTRE 20 0 0%		
NIVEL	INDICADOR	CANTIDAD PROGRAMADA	UNIDAD DE MEDIDA
ACTIVIDAD	PORCENTAJE DE SOLICITUDES RECIBIDAS PARA ACCESO A APOYOS DIRIGIDOS A MIPYMES	100	SOLICITUDES
	PP ID INDICADOR TRIMESTRE META PROGRAMADA META ALCANZADA EFICACIA		
	E000003 684 1ER TRIMESTRE 30 0 0%		
NIVEL	INDICADOR	CANTIDAD PROGRAMADA	UNIDAD DE MEDIDA
COMPONENTES	PORCENTAJE DE MERCADOS ATENDIDOS CON MANTENIMIENTO PREVENTIVO PARA MEJORAR SU IMAGEN URBANA E INFRAESTRUCTURA	24	MERCADOS PÚBLICOS
	PP ID INDICADOR TRIMESTRE META PROGRAMADA META ALCANZADA EFICACIA		
	E000003 9250 1ER TRIMESTRE 30 16 53.33%		
NIVEL	INDICADOR	CANTIDAD PROGRAMADA	UNIDAD DE MEDIDA
ACTIVIDAD	PORCENTAJE DE AVANCE EN LA ELABORACIÓN DEL PROGRAMA DE MANTENIMIENTO PREVENTIVO PARA MERCADOS PÚBLICOS	1	PROGRAMA DE ATENCION
	PP ID INDICADOR TRIMESTRE META PROGRAMADA META ALCANZADA EFICACIA		
	E000003 803 1ER TRIMESTRE 100 16 16%		
NIVEL	INDICADOR	CANTIDAD PROGRAMADA	UNIDAD DE MEDIDA
COMPONENTES	PORCENTAJE DE INFRACCIONES EN LAS ZONAS CONFLICTIVAS DEL MUNICIPIO DE LEÓN REALIZADAS	2025	INFRACCIONES
	PP ID INDICADOR TRIMESTRE META PROGRAMADA META ALCANZADA EFICACIA		
	E000003 9249 1ER TRIMESTRE 24.99 24 96.04%		

Evaluador: *MAM* Coordinador: JHA



ANEXO 1. Fichas de Monitoreo por Programa Presupuestario

NIVEL	INDICADOR			CANTIDAD PROGRAMADA	UNIDAD DE MEDIDA	
ACTIVIDAD	PORCENTAJE DE INFRACCIONES REALIZADAS EN LAS AFUERAS DE LAS CLÍNICAS DE SALUD			170	INFRACCIÓN	
	PP	ID INDICADOR	TRIMESTRE	META PROGRAMADA	META ALCANZADA	EFICACIA
	E000003	807	1ER TRIMESTRE	24.99	24	96.04%
NIVEL	INDICADOR			CANTIDAD PROGRAMADA	UNIDAD DE MEDIDA	
ACTIVIDAD	PORCENTAJE DE INFRACCIONES REALIZADAS EN LAS ESTACIONES DE TRANSFERENCIA Y PARADEROS DEL SIT			300	infracciones	
	PP	ID INDICADOR	TRIMESTRE	META PROGRAMADA	META ALCANZADA	EFICACIA
	E000003	804	1ER TRIMESTRE	15	12	80%
NIVEL	INDICADOR			CANTIDAD PROGRAMADA	UNIDAD DE MEDIDA	
ACTIVIDAD	PORCENTAJE DE INFRACCIONES REALIZADAS EN EL CENTRO DE LA CIUDAD			665	INFRACCIONES	
	PP	ID INDICADOR	TRIMESTRE	META PROGRAMADA	META ALCANZADA	EFICACIA
	E000003	802	1ER TRIMESTRE	36.75	25	68.03%
NIVEL	INDICADOR			CANTIDAD PROGRAMADA	UNIDAD DE MEDIDA	
ACTIVIDAD	PORCENTAJE DE INFRACCIONES REALIZADAS EN LA ZONA PIEL			700	INFRACCIONES	
	PP	ID INDICADOR	TRIMESTRE	META PROGRAMADA	META ALCANZADA	EFICACIA
	E000003	805	1ER TRIMESTRE	37.13	22	59.25%

Evaluador: *mm* Coordinador: JHA



ANEXO 1. Fichas de Monitoreo por Programa Presupuestario

FICHA MONITOREO 1er TRIMESTRE 2019			
IDENTIFICACIÓN DEL PROGRAMA			
Nombre del Programa	FORTALECIMIENTO DE LOS SECTORES TRADICIONALES		
Unidad Responsable	DIRECCION GENERAL DE ECONOMIA		
Clave del Proyecto	100229		
Nodo	NODO D - LEÓN ATRACTIVO, COMPETITIVO Y DIVERTIDO		
Estrategia	D003 FORTALECIMIENTO Y DIVERSIFICACIÓN ECONÓMICA		
Programa Estratégico	D003 Fortalecimiento y diversificación económica		
Clasificación Económica	Inversión		
Tipo de Financiamiento	Municipal (93.9%), Estatal (6.1%)		
AVANCE PRESUPUESTARIO			
	MODIFICADO	EJERCIDO	ECONOMÍA
1er Trimestre	\$24,532,391.50	\$5,946,191.93	24.2%
AVANCE DE METAS Y OBJETIVOS			
	EFICACIA	EFICIENCIA	INCUMEP
1er Trimestre	22%	90.8%	0.227

NIVEL	INDICADOR		CANTIDAD PROGRAMADA	UNIDAD DE MEDIDA
COMPONENTES	PORCENTAJE DE CENTROS DE ABASTO MODERNIZADOS		6	
	PP	ID INDICADOR	META PROGRAMADA	META ALCANZADA
	100229	10267	20	0
		TRIMESTRE		EFICACIA
		1ER TRIMESTRE		0%

NIVEL	INDICADOR		CANTIDAD PROGRAMADA	UNIDAD DE MEDIDA
COMPONENTES	PORCENTAJE DE CENTROS DE ABASTO MODERNIZADOS		6	
	PP	ID INDICADOR	META PROGRAMADA	META ALCANZADA
	100229	10269	20	0
		TRIMESTRE		EFICACIA
		1ER TRIMESTRE		0%

NIVEL	INDICADOR		CANTIDAD PROGRAMADA	UNIDAD DE MEDIDA
COMPONENTES	PORCENTAJE DE EMPRESAS APOYADAS PARA SU DESARROLLO		1	
	PP	ID INDICADOR	META PROGRAMADA	META ALCANZADA
	100229	10452	37.50	33
		TRIMESTRE		EFICACIA
		1ER TRIMESTRE		88%

NIVEL	INDICADOR		CANTIDAD PROGRAMADA	UNIDAD DE MEDIDA
COMPONENTES	PORCENTAJE DE PROYECTOR PRODUCTIVOS APOYADOS.		100	
	PP	ID INDICADOR	META PROGRAMADA	META ALCANZADA
	100229	10453	20	0
		TRIMESTRE		EFICACIA
		1ER TRIMESTRE		0%

Evaluador: *MMV* Coordinador: JHA



ANEXO 1. Fichas de Monitoreo por Programa Presupuestario

FICHA MONITOREO 1er TRIMESTRE 2019			
IDENTIFICACIÓN DEL PROGRAMA			
Nombre del Programa	IMPULSO A LA FORMACIÓN		
Unidad Responsable	DIRECCION GENERAL DE ECONOMIA		
Clave del Proyecto	100218		
Nodo	NODO C - LEÓN EDUCADO E INNOVADOR		
Estrategia	C001 EDUCACIÓN FORMAL Y NO FORMAL PARA EL DESARROLLO		
Programa Estratégico	C001 Educación formal y no formal para el desarrollo		
Clasificación Económica	Inversión		
Tipo de Financiamiento	Municipal (100%)		
AVANCE PRESUPUESTARIO			
	MODIFICADO	EJERCIDO	ECONOMÍA
1er Trimestre	\$1,500,000.00	\$1,500,000.00	100%
AVANCE DE METAS Y OBJETIVOS			
	EFICACIA	EFICIENCIA	IMCUMEP
1er Trimestre	0%	0%	0.300

NIVEL	INDICADOR	CANTIDAD PROGRAMADA	UNIDAD DE MEDIDA
ACTIVIDAD	PORCENTAJE DE CURSOS DE CAPACITACIÓN IMPARTIDOS PARA EL AUMENTO DE LAS COMPETENCIAS LABORALES	50	courses
	PP	META PROGRAMADA	META ALCANZADA
	ID INDICADOR		EFICACIA
	TRIMESTRE		
	100218	1740	1ER TRIMESTRE
		40	0
			0%

Evaluador: *MMV* Coordinador: JHA



ANEXO 1. Fichas de Monitoreo por Programa Presupuestario

FICHA MONITOREO 1ER TRIMESTRE 2018	
IDENTIFICACIÓN DEL PROGRAMA	
Nombre del Programa	PROGRAMA GOBIERNO FACILITADOR"
Unidad Responsable	DIRECCION GENERAL DE ECONOMIA
Clave del Proyecto	100206
Eje de Gobierno	NODO B - LEÓN COMPACTO, INTELIGENTE Y CONECTADO
Línea Estratégica	B001 GOBIERNO ABIERTO
Objetivo	B001 Gobierno Abierto
AVANCE DE METAS Y OBJETIVOS	
1er Trimestre	EFICACIA 0%

NIVEL	INDICADOR			CANTIDAD PROGRAMADA	UNIDAD DE MEDIDA	
ACTIVIDAD	PORCENTAJE DE PLANES DE TRABAJO CONCLUÍDOS			11	planes de trabajo	
	PP	ID INDICADOR	TRIMESTRE	META PROGRAMADA	META ALCANZADA	EFICACIA
	100206	1511	1ER TRIMESTRE	27	0	0%

Evaluador: *MMV* Coordinador: JHA



ANEXO 1. Fichas de Monitoreo por Programa Presupuestario

FICHA MONITOREO 1ER TRIMESTRE 2018	
IDENTIFICACIÓN DEL PROGRAMA	
Nombre del Programa	PROGRAMA ATENCIÓN A GRUPOS VULNERABLES"
Unidad Responsable	DIRECCION GENERAL DE ECONOMIA
Clave del Proyecto	100204
Eje de Gobierno	NODO A - LEÓN SEGURO E INCLUYENTE
Línea Estratégica	A003 GARANTÍA DE LOS DERECHOS HUMANOS
Objetivo	A003 Garantía de los derechos humanos
AVANCE DE METAS Y OBJETIVOS	
1er Trimestre	EFICACIA 100%

NIVEL	INDICADOR				CANTIDAD PROGRAMADA	UNIDAD DE MEDIDA
ACTIVIDAD	PORCENTAJE DE AVANCE DEL DIAGNOSTICO PARA LA CASA INTINERANTE DE CULTURAS INDÍGENAS				1	DIAGNOSTICO
	PP	ID INDICADOR	TRIMESTRE	META PROGRAMADA	META ALCANZADA	EFICACIA
	100204	1513	1ER TRIMESTRE	100	100	100%

Evaluador: *MVM* Coordinador: JHA



ANEXO 1. Fichas de Monitoreo por Programa Presupuestario

FICHA MONITOREO 1ER TRIMESTRE 2018	
IDENTIFICACIÓN DEL PROGRAMA	
Nombre del Programa	PROGRAMA DESARROLLO AGROALIMENTARIO
Unidad Responsable	DIRECCION GENERAL DE ECONOMIA
Clave del Proyecto	100231
Eje de Gobierno	NODO D - LEÓN ATRACTIVO, COMPETITIVO Y DIVERTIDO
Línea Estratégica	D003 FORTALECIMIENTO Y DIVERSIFICACIÓN ECONÓMICA
Objetivo	D003 Fortalecimiento y diversificación económica
AVANCE DE METAS Y OBJETIVOS	
1er Trimestre	EFICACIA 77%

NIVEL	INDICADOR			CANTIDAD PROGRAMADA	UNIDAD DE MEDIDA	
COMPONENTES	PORCENTAJE DE AVANCE EN FINANCIAMIENTOS OTORGADOS PARA EL FOMENTO DE ACTIVIDADES PRODUCTIVAS (FIDEMIR).			12		
	PP	ID INDICADOR	TRIMESTRE	META PROGRAMADA	META ALCANZADA	EFICACIA
	100231	10198	1ER TRIMESTRE	24.99	16.66	66.67%
NIVEL	INDICADOR			CANTIDAD PROGRAMADA	UNIDAD DE MEDIDA	
ACTIVIDAD	PORCENTAJE DE AVANCE EN LA GESTION PARA LA FIRMA DEL CONVENIO			1	CONVENIO	
	PP	ID INDICADOR	TRIMESTRE	META PROGRAMADA	META ALCANZADA	EFICACIA
	100231	1230	1ER TRIMESTRE	50	100	88%

Evaluador:  Coordinador: JHA

