

León, Gto., a 30 de abril del 2019  
Oficio no. **CM/DESCI/321/2019**  
Asunto: **Evaluación 1er Trimestre 2019**

**Lic. Alma Cristina Rodríguez Vallejo**  
Directora General del DIF León  
Presente

El **Sistema de Evaluación del Desempeño (SED)** es una de las herramientas utilizadas para mejorar el funcionamiento de la administración y las políticas públicas, cuya finalidad es la de realizar el seguimiento y la evaluación de los programas presupuestarios municipales, para otorgar información fundamental en la determinación del impacto que tienen los recursos públicos en el beneficio social.

En este marco, a través del presente me permito enviarle los resultados de la **Evaluación Trimestral de Eficacia, Economía y Eficiencia en el Logro de Objetivos y Metas**, correspondiente al trimestre **Enero - Marzo 2019**, de la que se desprenden observaciones y sus correspondientes Aspectos Susceptibles de Mejora, los cuales deberán ser atendidos informando a este Órgano de Control en un plazo de **5 días hábiles** posteriores a la recepción del presente la justificación de las observaciones señaladas en el informe, así como las acciones que implementará para solventarlas

Lo anterior de conformidad a lo establecido en el artículo 134 de la Constitución Política de los Estados Unidos Mexicanos, los artículos 55, 61, 62, 64, 79 y 8º de la Ley General de Contabilidad; 73, 102 septies y 102 octies de la Ley para el Ejercicio y Control de los Recursos Públicos para el Estado de Guanajuato; 131 y 139 fracciones III y XXI de la Ley Orgánica Municipal y 77 fracciones II y IV del Reglamento Interior de la Administración Pública Municipal de León, Guanajuato.

Agradeciendo sus atenciones al presente, quedo de usted.

**Atentamente**  
"El trabajo todo lo vence"  
"2019, Año del Caudillo del Sur, Emiliano Zapata"



**Lic. Leopoldo Edgardo Jiménez Soto**  
Contralor Municipal



C.c.p. Lic. Héctor Germán René López Santillana. Presidente Municipal. Para Seguimiento.  
Mtro. Martín Millán Soberanes.- Director de Evaluación del Sistema de Control Interno. Para seguimiento.  
Ing. Mauricio Escobedo Barco.- Enlace SED.- Para Seguimiento

MMS/JHA/ALSH

**Contraloría**  
Municipal

Plaza Principal s/n, Zona Centro de León, Gto. C.P. 37000  
Tel. (477) 788 00 00 Ext. 1418  
[www.leon.gob.mx](http://www.leon.gob.mx)



GOBIERNO MUNICIPAL

# Evaluación Trimestral

*(Eficacia, Economía y Eficiencia)*

**Trimestre**  
**Enero - Marzo 2019**

**Dependencia/Entidad Evaluada:**

**DIF León**



Dirección de Evaluación del Sistema de Control Interno

## 1. Descripción

**El Sistema de Evaluación del Desempeño (SED)** es el conjunto de elementos metodológicos que permiten realizar una valoración objetiva del desempeño de los programas, bajo los principios de verificación del grado de cumplimiento de metas y objetivos, con base en indicadores estratégicos y de gestión que permitan conocer el impacto social y valor público de los programas y de los proyectos.

La Evaluación Trimestral de Resultados es una de las evaluaciones consideradas dentro del **Programa Anual de Evaluación del Desempeño 2019** emitido por la Contraloría Municipal y se apegan a lo establecido en los “Lineamientos para la Evaluación del Desempeño de los Programas Presupuestarios de la Administración Pública del Municipio de León” emitidos y publicados por este Órgano de Control.

## 2. Objetivo

*“Verificar de forma trimestral el grado de Eficacia, Economía y Eficiencia en el ejercicio de los recursos públicos por parte de las dependencias, entidades y organismos autónomos de la Administración Pública Municipal de León, Guanajuato”.*

## 3. Fundamento Legal

- Artículo 134, de la Constitución Política de los Estados Unidos Mexicanos
- Artículo 7 de la Ley de Presupuesto de Egresos de la Federación.
- Artículo Décimo Transitorio de la Ley de Ingresos de la Federación.
- Artículos 17 y 21 de la Ley de Disciplina Financiera de las Entidades Federativas y los Municipios
- Artículos 4, 54, 61, 62, 64, 79 y 80 de la Ley General de Contabilidad Gubernamental.
- Artículos 85, 110, 114 y 115 de la Ley Federal de Presupuesto y Responsabilidad Hacendaria
- Artículos 73, 102 sexies, 102 septies y 102 octies de la Ley para el Ejercicio y Control de los Recursos Públicos para el Estado de Guanajuato.
- Artículos 7, fracciones V y VI y 10 fracción I, de la Ley de Responsabilidades Administrativas para el Estado de Guanajuato.
- Artículos 131 y 139 de la Ley Orgánica Municipal.
- Artículos 71 y 77 del Reglamento Interior de la Administración Pública Municipal.
- Lineamientos para la Evaluación del Desempeño de los Programas Presupuestarios de la Administración Pública del Municipio de León.
- Programa Anual de Evaluación del Desempeño 2019.
- Metodología para la evaluación de Eficacia, Economía y Eficiencia, en el cumplimiento de metas de la Administración Pública del Municipio de León Gto. 2018.

Evaluador: JHA



## Metodología

### I. Indicadores del Desempeño

**Eficacia:** mide el grado del cumplimiento de los objetivos establecidos, es decir, dan evidencia sobre el grado en que se están alcanzando los objetivos descritos. Se calcula de forma trimestral de acuerdo a la siguiente fórmula:

$$Eficacia = \frac{Metas\ Alcanzadas}{Metas\ Programadas} \times 100$$

Para la valoración del cumplimiento de las metas se establecen los siguientes parámetros:

#### Parámetros de valoración del Indicador de Eficacia

Adecuado	Atención Operacional	Deficiente
Eficacia > 85%	85% > Eficacia > 70%	Eficacia < 70%

**Economía:** mide la capacidad del ente para administrar, generar o movilizar de manera adecuada los recursos financieros que le fueron autorizados para la ejecución de programas. Se calcula de forma trimestral de acuerdo a la siguiente fórmula:

$$Economía = \frac{Presupuesto\ Ejercido}{Presupuesto\ Modificado} \times 100$$

Para la valoración de la economía se establecen los siguientes parámetros:

#### Parámetros de valoración del Indicador de Economía

Adecuado	Atención Operacional	Deficiente
Economía > 95%	95% > Economía > 85%	Economía < 85%

**Eficiencia:** mide la relación entre el logro de los objetivos del programa y los recursos utilizados para su cumplimiento. Se calcula de acuerdo a la siguiente fórmula:

$$Eficiencia = \frac{Eficacia}{Economía} \times 100$$

Evaluador: JHA



La valoración de este indicador es más compleja, ya que el mismo presenta diferentes interpretaciones, como se muestra en la siguiente tabla de parámetros:

Calificación	Parámetro	Requisitos
Adecuado	125% > Eficiencia > 85%	120% > Eficacia > 85% 100% > Economía > 95%
Atención Operacional	100% > Eficiencia > 70%	85% > Eficacia > 70% 95% > Economía > 85%
Deficiente	Cualquier resultado que surja por no cumplir con los requisitos establecidos.	120% < Eficacia < 70% Economía < 85%

### Índice Municipal de Cumplimiento de Metas y Ejercicio Presupuestal (IMCUMEP)

Mide tanto el grado de cumplimiento de los indicadores asociados a la precisión con la que se plantearon las metas, así como la eficacia en el ejercicio del presupuesto programado respecto al periodo evaluado.

El IMCUMEP se compone de dos indicadores ponderados: Eficacia con el 70% y Economía con el 30%:

$$IMCUMEP = Eficacia * (0.7) + Economía * (0.3)$$

Por último, para la valoración del IMCUMEP se establecen los siguientes parámetros:

#### Parámetros de valoración del Indicador de Economía

Adecuado	Atención Operacional	Deficiente
IMCUMEP > 0.9	0.9 > IMCUMEP > 0.80	IMCUMEP < 0.80

## II. Momentos Contables del Presupuesto de Egresos

**Gasto Modificado:** Se refiere al momento contable que refleja la asignación presupuestaria que resulta de incorporar, en su caso, las adecuaciones presupuestarias al presupuesto aprobado.

**Gasto Comprometido:** Es el momento contable que refleja la aprobación por autoridad competente de un acto administrativo, u otro instrumento jurídico que formaliza una relación jurídica con terceros para la adquisición de bienes y servicios o ejecución de obras.

**Gasto Devengado:** Es el momento contable que refleja el reconocimiento de una obligación de pago a favor de terceros por la recepción de conformidad de bienes, servicios y obras oportunamente contratados; así como de las obligaciones que derivan de tratados, leyes, decretos, resoluciones y sentencias definitivas.

**Gasto Ejercido:** Es el momento contable que refleja la emisión de una cuenta por liquidar certificada o documento equivalente debidamente aprobado por la autoridad competente.

Evaluador: JHA



### III. Notas Metodológicas

- a) El porcentaje es un símbolo matemático, que representa una cantidad dada como una fracción en 100 partes iguales, también se le llama comúnmente tanto por ciento, donde por ciento significa «de cada cien unidades. Por lo anterior, y a efecto de poder contar con información estadística confiable, en aquellos indicadores cuyo resultado por fórmula sea superior al estadísticamente permitido, se ajustaran automáticamente al 100%.
- b) Posterior al cálculo de la Eficacia, se procede a una normalización de la información conforme a lo siguiente:
- Los indicadores que presentan un resultado con valores superiores a 0% y menores a 120% durante el periodo evaluado, no tienen penalización y se mantiene su resultado.
  - Los indicadores con resultado superior a 120% se normaliza su resultado a 100% y se aplica una penalización conforme a la siguiente tabla:

Rango	Cumplimiento	Penalización (puntos porcentuales)
1	0% a 120%	0
2	120.1% a 140%	-3
3	140.1% a 160%	-6
4	160.1% a 180%	-9
5	180.1% a 200%	-12
6	200.1% a 220%	-15
7	220.1% a 240%	-18
8	240.1% a 260%	-21
9	260.1% a 280%	-24
10	280.1% a 300%	-27
11	Más de 300%	-30

- c) Debido a que el presupuesto de Gasto corriente para el presente ejercicio no fue calendarizado de forma mensual, se excluyen del presente análisis las observaciones derivadas del subejercicio para este rubro de gasto.

Evaluador: JHA



#### 4. Resultados

A continuación, se presentan los resultados obtenidos, considerando únicamente la información de los **programas presupuestarios que cuentan con presupuesto y metas asignadas para el Trimestre Enero - Marzo 2019**.

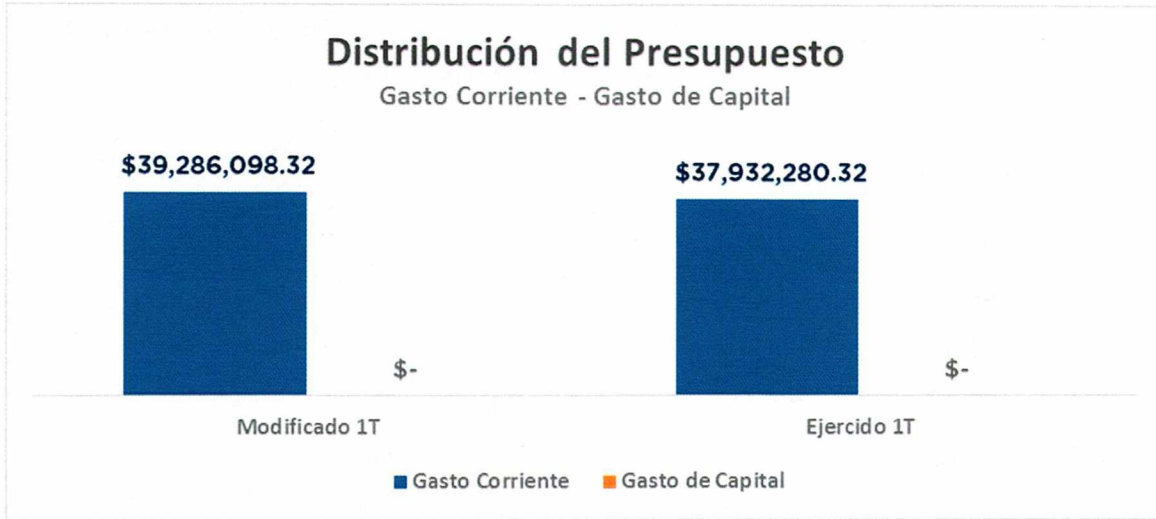
El presente análisis, se hizo utilizando la información extraída del SISPB con corte al día **22 de abril de 2019**, la cual es utilizada para la elaboración de los Reportes de Cuenta Pública elaborados por la Tesorería Municipal; misma que fue contrastada con la información remitida por el ente evaluado mediante oficio DIF/DG/0726/2019 recibido el 11 de abril del presente.



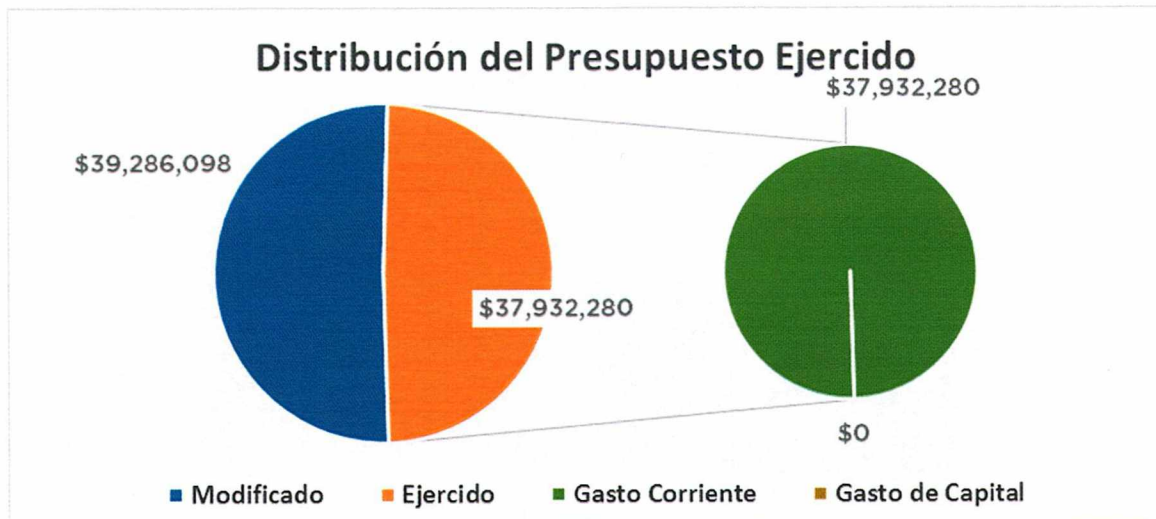
Fuente: Elaborado por DESCI con datos extraídos de SISPB con corte al 22 de abril de 2019.

Evaluador: JHA





Fuente: Elaborado por DESCI con datos extraídos de SISPBPR con corte al 22 de abril de 2019.

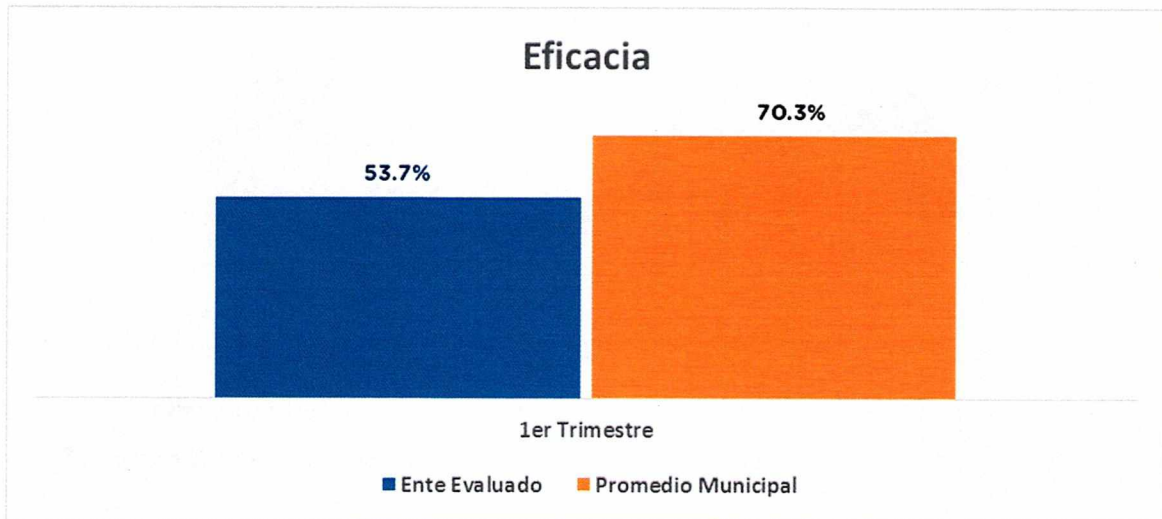
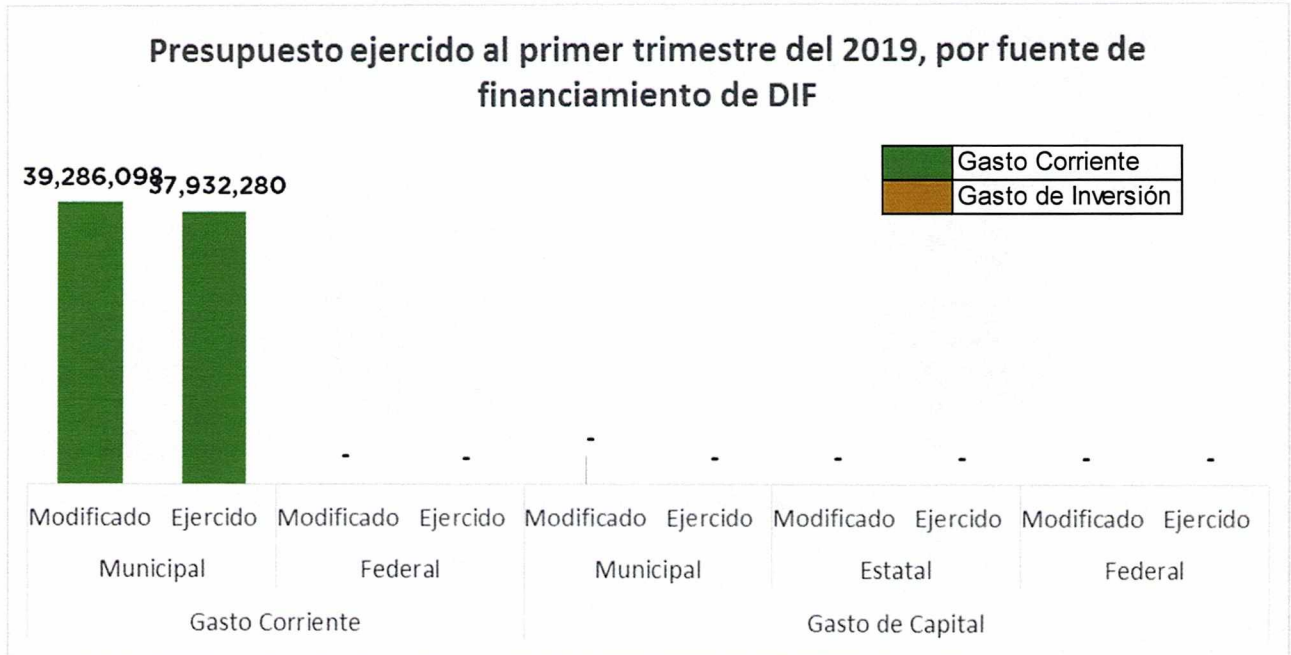


Fuente: Elaborado por DESCI con datos extraídos de SISPBPR con corte al 22 de abril de 2019.

Evaluador: JHA

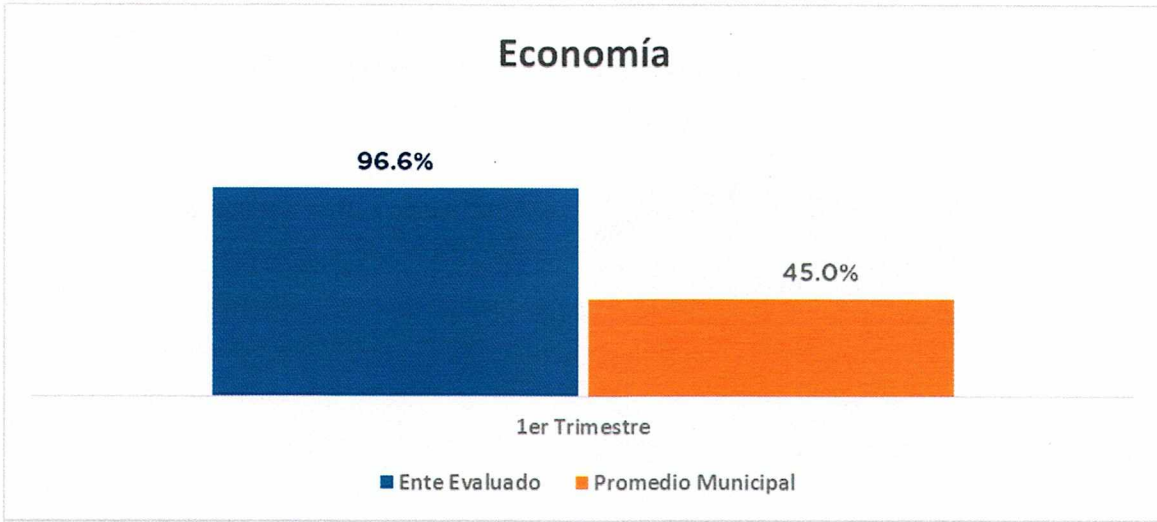




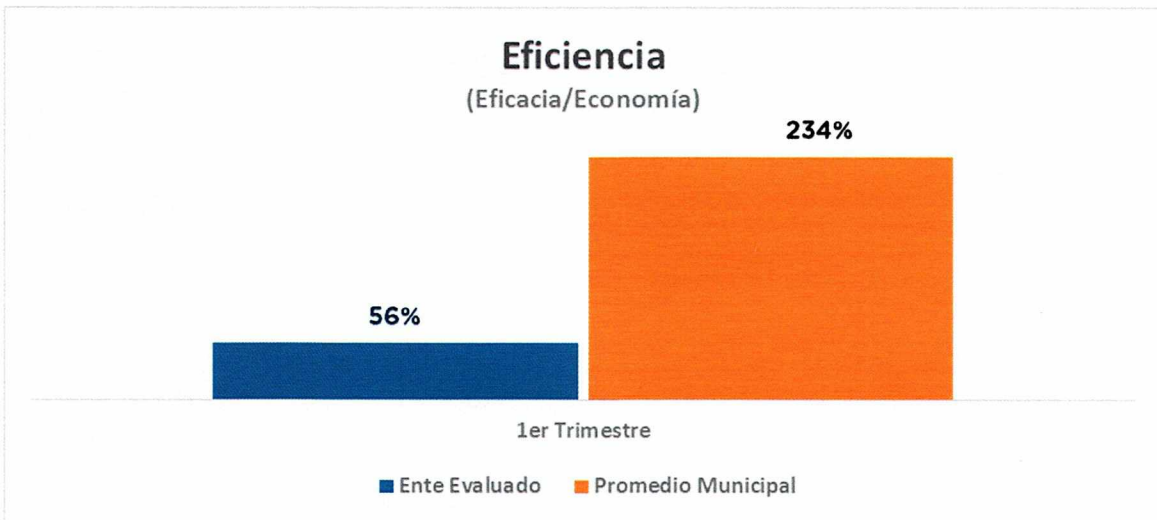


Evaluador: JHA





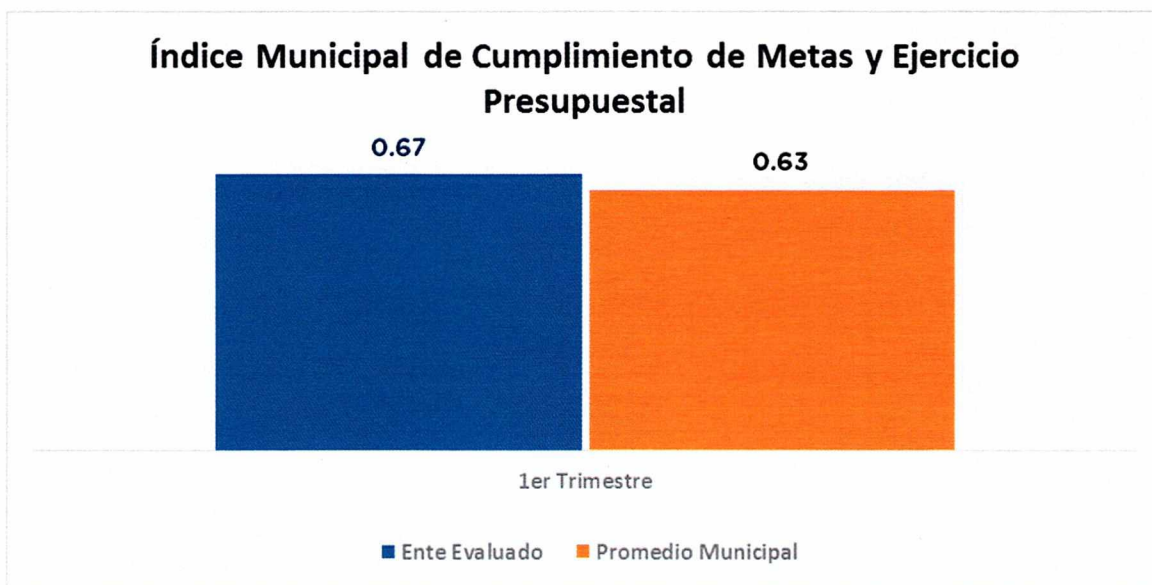
Fuente: Elaborado por DESCI con datos extraídos de SISPBPR con corte al 22 de abril de 2019.



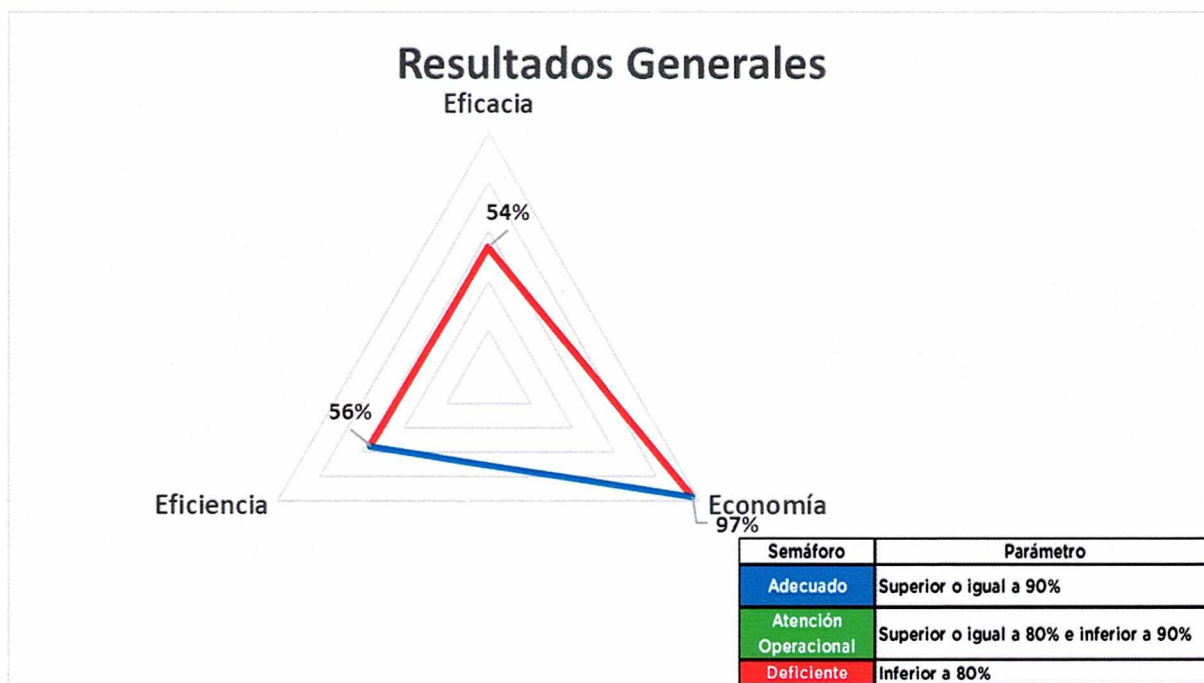
Fuente: Elaborado por DESCI con datos extraídos de SISPBPR con corte al 22 de abril de 2019.

Evaluador: JHA





Fuente: Elaborado por DESCI con datos extraídos de SISPBPR con corte al 22 de abril de 2019.



Fuente: Elaborado por DESCI con datos extraídos de SISPBPR con corte al 22 de abril de 2019.

Evaluador: JHA



De donde se desprenden las siguientes observaciones y aspecto susceptible de mejora:

**Observación 1:** El ente evaluado presenta un indicador de Eficacia del **54%**, lo que implica un **46%** de metas no alcanzadas respecto a las programadas en el primer trimestre del 2019; como se señala en la siguiente tabla:

Id	Indicador	Modificado	Alcanzado	Avance	Avance Penalizado
1528	PORCENTAJE DE GASTOS ADMINISTRATIVOS Y OPERATIVOS APLICADOS EN ESTANCIA DE TIEMPO COMPLETO	25	0	0%	0%
10383	CANTIDAD DE VIAJES EN EL TRANSPORTE PUBLICO PARA ADULTOS MAYORES EN SITUACIÓN VULNERABLE APLICADOS	25	0	0%	0%
1478	PORCENTAJE DE VALIDACIÓN DE VIAJES EN EL TRANSPORTE PUBLICO DE ADULTOS MAYORES EN CONDICIÓN VULNERABLE.	300	0	0%	0%
1529	PORCENTAJE DE PRESUPUESTO APLICADO PARA PAGO DE PROGRAMA DE GRATUIDAD EN TRASPORTE PUBLICO PARA ADULTOS MAYORES EN VULNERABILIDAD	25	0	0%	0%
10221	PORCENTAJE DE PERSONAS CON ALGUNA DISCAPACIDAD AUDITIVA, MOTRIZ O FALTA DE ALGUN MIEMBRO A LAS QUE SE LES ENTREGO APOYO	300	0	0%	0%
1258	PORCENTAJE DE AVANCE DE ESTUDIOS SOCIECONOMICOS	300	0	0%	0%
1262	PORCENTAJE DE AVANCE DE LAS INVESTIGACIONES SOCIALES	300	0	0%	0%
1263	PORCENTAJE DE AVANCE EN LA ENTREGA DE APOYOS SOCIALES	300	0	0%	0%
10384	NUMERO DE TRASLADOS DE PERSONAS CON DISCAPACIDAD REALIZADOS	24.99	0	0%	0%
1477	PORCENTAJE DE TRASLADOS DE PERSONAS CON DISCAPACIDAD REALIZADOS	300	0	0%	0%
10173	PORCENTAJE DE ATENCIÓN DE PERSONAS EN PROGRAMA PARA CUIDADORES PRIMARIOS DE PERSONAS CON DISCAPACIDAD	300	0	0%	0%
1280	PORCENTAJE DE PERSONAS ATENDIDAS EN PROGRAMA	300	0	0%	0%
1282	PORCENTAJE DE ATENCIÓN DE SOLICITUDES DE APOYO	300	0	0%	0%
1283	PORCENTAJE DE AVANCE DE ESTUDIOS SOCIOECONÓMICOS	300	0	0%	0%
1284	PORCENTAJE DE ENTREGA DE APOYOS A CUIDADORES PRIMARIOS	300	0	0%	0%
741	PORCENTAJE DE AVANCE EN LA PROMOCIÓN Y ELABORACIÓN DE ACUERDOS DE COLABORACIÓN	34.66	0	0%	0%
745	PORCENTAJE DE AVANCE EN LA INSCRIPCIÓN DE NIÑAS, NIÑOS Y ADOLESCENTES	34.43	0	0%	0%
751	PORCENTAJE DE AVANCE EN LA IMPLEMENTACIÓN DE SESIONES	21.78	0	0%	0%
756	PORCENTAJE DE AVANCE EN LA PROMOCIÓN Y ELABORACIÓN DE ACUERDOS DE COLABORACIÓN	23.53	0	0%	0%
759	PORCENTAJE DE AVANCE EN LA INSCRIPCIÓN DE NIÑAS, NIÑOS Y ADOLESCENTES	20.79	0	0%	0%
763	PORCENTAJE DE AVANCE EN LA EJECUCIÓN DE LAS SESIONES	10	0	0%	0%
791	PORCENTAJE DE AVANCE EN LA ELABORACIÓN DE ACUERDOS DE COLABORACIÓN DE ATENCIÓN GRUPAL A ADOLESCENTES EMBARAZADAS	23.8	0	0%	0%
792	PORCENTAJE DE AVANCE EN LA INSCRIPCIÓN DE ADOLESCENTES EMBARAZADAS	23.8	0	0%	0%
793	PORCENTAJE DE AVANCE EN LA EJECUCIÓN DE LAS SESIONES	15.87	0	0%	0%

Evaluador: JHA



## Evaluación Trimestral de Eficacia, Economía y Eficiencia

DIF - León

919	PORCENTAJE DE ATENCIÓN DE NNYA EN TALLERES	30	0	0%	0%
930	PORCENTAJE DE DENUNCIAS PENALES PRESENTADAS DEL TOTAL DE PERSONAS ATENDIDAS	300	0	0%	0%
937	PORCENTAJE DE AVANCE DE LA ENTREGA DE APOYOS PARA ORGANIZACIONES DE LA SOCIEDAD CIVIL	24.99	0	0%	0%
9193	PORCENTAJE DE PROCESOS DE ADOPTACIÓN FINALIZADOS	300	0	0%	0%
938	PORCENTAJE DE AVANCE DE LOS JUICIOS DE ADOPCIÓN	300	0	0%	0%
9200	PORCENTAJE DE AVANCE DE LA ALIMENTACIÓN DE PERSONAS EN SITUACIÓN DE POBREZA ALIMENTARIA	25	0	0%	0%
952	PORCENTAJE DE AVANCE EN LA ENTREGA DE INSUMOS	24.99	0	0%	0%
981	PORCENTAJE DE AVANCE EN ATENCION DE SOLICITUDES DE INSCRIPCIÓN	300	0	0%	0%
982	PORCENTAJE DE NIÑAS Y NIÑOS RECIBIDOS EN ESTANCIAS DE 1ER INFANCIA	300	0	0%	0%
1005	PORCENTAJE DE PERSONAS ADULTAS MAYORES CANALIZADAS	300	0	0%	0%
9215	PORCENTAJE DE PERSONAS ADULTAS MAYORES EN SITUACIÓN DE RIESGO ATENDIDAS	300	0	0%	0%
1006	PORCENTAJE DE SEGUIMIENTO A REPORTE	225	0	0%	0%
1007	PORCENTAJE DE AVANCE DE ENTREGA DE APOYOS A AC	25	0	0%	0%
1011	PORCENTAJE DE AVANCE DE ENTREGA DE APOYOS A AC	25	0	0%	0%
943	PORCENTAJE DE AVANCE DE LA IMPLEMENTACIÓN DE SESIONES DE ENTREGA-RECEPCIÓN EN CONVIVENCIA SUPERVISADA	20.56	1.25	6%	6%
933	PORCENTAJE DE AVANCE EN LA VALORACIÓN DE TRABAJO SOCIAL	300	20.61	7%	7%
935	PORCENTAJE DE AVANCE EN LA PRESTACION DE SERVICIOS DE ATENCIÓN PSICOLOGICA	300	21.21	7%	7%
1012	PORCENTAJE DE AVANCE EN LA REVISIÓN DE INSTALACIONES DE ALBERGUE	300	24.99	8%	8%
9194	PORCENTAJE DE AVANCE DE LAS PERSONAS ATENDIDAS EN ESPACIOS DE CONVIVENCIA SUPERVISADA	300	34.72	12%	12%
946	PORCENTAJE DE REINTEGRACIÓN DE NNA A REDES FAMILIARES	100	18.86	19%	19%
9187	PORCENTAJE DE AVANCE EN LA ATENCIÓN DE PERSONAS CON VULNERABILIDAD PSICOLÓGICA	24.16	5.77	24%	24%
945	PORCENTAJE DE CANALIZACIONES DE NNA A INSTITUCIONES DE LA SC	100	24.52	25%	25%
988	PORCENTAJE DE AVANCE EN LA VINCULACIÓN CON INSTITUCIONES PUBLICAS O PRIVADAS PARA CANALIZACIÓN	30	9.9	33%	33%
920	PORCENTAJE DE AVANCE EN LA REALIZACIÓN DE ESTUDIOS SOCIOECONOMICOS	21.25	7.38	35%	35%
917	PORCENTAJE DE AVANCE EN LA ATENCION DE NNYA EN SERVICIOS DE ESTANCIA, COMUNIDAD Y LUDOTECA	29.16	13.33	46%	46%
9209	PORCENTAJE DE AVANCE DE LA INCLUSIÓN DE PERSONAS CON DISCAPACIDAD EN LA EDUCACIÓN FORMAL	36.25	17.5	48%	48%
974	PORCENTAJE DE AVANCE EN LAS VALORACIONES MEDICAS	43.74	21.6	49%	49%
9214	PORCENTAJE DE PERSONAS ADULTAS MAYORES CAPACITADAS	90	46.8	52%	52%
925	PORCENTAJE DE AVANCE EN LA EJECUCIÓN DE SEGUIMIENTO	20.39	11.55	57%	57%

Evaluador: JHA



Dirección de Evaluación del Sistema de Control Interno

## Evaluación Trimestral de Eficacia, Economía y Eficiencia

DIF - León

921	PORCENTAJE DE AVANCE EN LA ATENCIÓN PSICOLOGICA	22.61	12.91	57%	57%
998	PORCENTAJE DE AVANCE EN LA DIFUSIÓN Y PROMOCIÓN DE SERVICIOS	24	14	58%	58%
979	PORCENTAJE DE AVANCE EN SESIONES DE ATENCION PSICOLOGA DE NIÑAS Y NIÑOS	25.01	15.12	60%	60%
1010	PORCENTAJE DE AVANCE ENTREGA DE APOYOS ASISTENCIA SOCIAL	18.33	11.21	61%	61%
942	PORCENTAJE DE AVANCE EN LA IMPLEMENTACIÓN DE SESIONES DE CONVIVENCIA SUPERVISADA	21.73	14.42	66%	66%
9192	PORCENTAJE DE AVANCE EN EL RESGUARDO DE NIÑAS, NIÑOS Y ADOLESCENTES EN SITUACIÓN DE ABANDONO	300	200	67%	67%
939	PORCENTAJE DE AVANCE EN LOS PROCESOS DE EMPAREJAMIENTO	300	200	67%	67%
940	PORCENTAJE DE AVANCE EN LA RECEPCIÓN DE SOLICITUDES DE ADOPCIÓN	300	200	67%	67%
941	PORCENTAJE DE REALIZACIÓN DE PERFILES DE ADOPTABILIDAD	300	200	67%	67%
1000	PORCENTAJE DE AVANCE DE ATENCIÓN DE ADULTOS MAYORES EN COMUNIDADES RURALES	21	14	67%	67%
1014	PORCENTAJE DE AVANCE EN LA FACILITACIÓN DE INSUMOS PARA USUARIOS	300	200	67%	67%
9201	PORCENTAJE DE AVANCE DE LOS NIÑOS Y NIÑAS ATENDIDOS CON DESAYUNOS ESCOLARES	25	16.7	67%	67%
957	PORCENTAJE DE AVANCE EN LA ENTREGA DE INSUMOS	24.99	16.7013	67%	67%
913	PORCENTAJE DE AVANCE EN LA ELABORACIÓN DE ACUERDOS DE COLABORACIÓN DE ATENCIÓN GRUPAL DE ADOLESCENTES	33.21	22.86	69%	69%
918	PORCENTAJE DE ATENCIÓN DE LOS PADRES DE FAMILIA	28	20	71%	71%
972	PORCENTAJE DE AVANCE EN LAS SESIONES DE DE ATENCIÓN NUTRICIONAL	32.17	23.5	73%	73%
914	PORCENTAJE DE AVANCE DE EJECUCIÓN DE LAS SESIONES	23.35	17.54	75%	75%
980	PORCENTAJE DE AVANCE DE VALORACIONES MEDICAS	48	37.66	78%	78%
999	PORCENTAJE DE AVANCE DE LA ATENCIÓN DE ADULTOS MAYORES EN CENTROS GERONTOLOGICOS	24.07	18.89	78%	78%
931	PORCENTAJE DE AVANCE EN LA IMPLEMENTACIÓN DE BRIGADAS JURÍDICAS	14.29	16.67	117%	100%
923	PORCENTAJE DE AVANCE EN LA REALIZACIÓN DE ENTREVISTAS DE TRABAJO SOCIAL	24.46	28.99	119%	100%
994	PORCENTAJE DE AVANCE DE LA CANALIZACIÓN DE PERSONAS EN RIESGO DE DISCAPACIDAD	26.67	32	120%	100%
916	PORCENTAJE DE AVANCE EN LA REALIZACIÓN DE VISITAS DOMICILIARIAS	22	26.4	120%	100%
960	PORCENTAJE DE AVANCE EN LA IMPLEMENTACIÓN DE TALLERES DE ORIENTACIÓN ALIMENTARIA	30.53	37.54	123%	97%
9189	VARIACIÓN DE PERSONAS ATENDIDAS CON ASESORÍA LEGAL EN RELACIÓN AL AÑO ANTERIOR	21.42	27.19	127%	97%
9202	PORCENTAJE DE AVANCE DE LAS PERSONAS QUE RECIBEN ASISTENCIA ALIMENTARIA	25.4	33.6	132%	97%
932	PORCENTAJE DE AVANCE EN LA IMPLEMENTACIÓN DE PLATICAS DE PREVENCIÓN	21.87	29.2	134%	97%
781	PORCENTAJE DE AVANCE EN LA IMPARTICIÓN DE INFORMACIÓN A PADRES DE FAMILIA Y MAESTROS	15.4	20.84	135%	97%
927	PORCENTAJE DE AVANCE EN LA PRESTACIÓN DE SERVICIOS DE ATENCIÓN PSICOLOGICA	18	25.25	140%	94%

Evaluador: JHA



Dirección de Evaluación del Sistema de Control Interno

1001	PORCENTAJE DE AVANCE DE LA ATENCIÓN PSICOLÓGICA INDIVIDUAL	23.07	33.54	145%	94%
1002	PORCENTAJE DE AVANCE DE LA ATENCIÓN PSICOLÓGICA GRUPAL DE ADULTOS MAYORES	25	37.5	150%	94%
1004	PORCENTAJE DE AVANCE EN IMPLEMENTACIÓN DE TALLERES PRODUCTIVOS	15.22	24.78	163%	91%
995	PORCENTAJE DE AVANCE EN LA ELABORACIÓN DE DISTINTIVOS PARA EL USO DE ESPACIOS ESPECIALES	20	35.12	176%	91%
9212	PORCENTAJE DE EJECUCIÓN	285	502	176%	91%
983	PORCENTAJE DE AVANCE EN LA RECEPCIÓN DE SOLICITUDES DE INGRESO	19.82	35.48	179%	91%
924	PORCENTAJE DE APERTURA DE EXPEDIENTES	19.52	40	205%	85%
987	PORCENTAJE DE AVANCE EN ELABORACION DE ESTUDIOS PSICODIAGNOSTICOS	23.12	53.14	230%	82%
9197	PORCENTAJE DE ATENCIÓN A SOLICITUDES DE RESGUARDO	100	300	300%	73%
1009	PORCENTAJE DE AVANCE EN REALIZACIÓN DE INVESTIGACIONES SOCIALES	18.16	60.15	331%	70%
9217	PORCENTAJE DE AVANCE DEL RESGUARDO DE PERSONAS EN SITUACIÓN DE INDIGENCIA	50	200	400%	70%
1008	PORCENTAJE DE AVANCE EN LA ELABORACIÓN DE ESTUDIOS SOCIECONOMICOS	13.55	78.73	581%	70%
9216	PORCENTAJE DE AVANCE EN LA ATENCIÓN A LAS PERSONAS EN SITUACIÓN DE VULNERABILIDAD	25	315.95	1264%	70%

De los indicadores analizados, **38** de ellos cuentan con meta programada sin avance reportado; además, en 19 indicadores se aplicó penalización debido a que los avances registrados son superiores al 120% respecto a lo alcanzado; por lo que en este caso se replantear la meta considerando las variables que han propiciado que se avance con mayor prontitud en su logro respecto a lo inicialmente planteado.

Del anterior análisis, se desprenden los siguientes Aspectos Susceptibles de Mejora (ASM):

- **ASM 1.** El ente evaluado debe justificar las razones por las cuales no ha logrado las metas planteadas para el primer trimestre, así como informar las estrategias a emprender para alcanzarlas a la brevedad posible.

## 5. Seguimiento

El Sistema de Evaluación del Desempeño Municipal, es un conjunto de herramientas metodológicas orientadas a mejorar el funcionamiento de la administración y las políticas públicas. Su finalidad es realizar el seguimiento y evaluación de los programas presupuestarios del municipio, para otorgar información fundamental en la determinación del impacto que tienen los recursos públicos en el beneficio social.

En el ejercicio de sus atribuciones la Contraloría Municipal, implementa la "Evaluación Trimestral de Resultados", la cual forma parte de su **Programa Anual de Evaluación del Desempeño 2019**, orientada a identificar los aspectos susceptibles de mejora de las

Evaluador: JHA



dependencias y entidades de la administración pública municipal que contribuyan a impulsar una verdadera Gestión para Resultados (GpR).

La evaluación en la gestión pública implica proporcionar información acerca del desempeño de los programas presupuestarios de las dependencias centralizadas, paramunicipales y organismos autónomos, para identificar las diferencias entre el desempeño real y el esperado, así como su aportación para resolver los problemas que aquejan a la sociedad. Con lo anterior, se obtienen las herramientas e instrumentos necesarios para la mejora continua del quehacer público, obteniendo como resultado una adecuada asignación y aplicación de los recursos, creando el valor público por parte del gobierno.

Así pues, esta medición de la evaluación del desempeño tiene dos aspectos principales:

- i. El proceso de toma de decisiones, que es la evaluación que apoya a la reestructuración de problemas y a la formulación de nuevos programas o la reformulación en su caso, de aquellos que no estén cumpliendo sus objetivos, y
- ii. El aprendizaje organizacional, es la retroalimentación a los responsables de los programas presupuestarios con información sobre lo que se hace, cómo se está haciendo, si se está respondiendo a los beneficiarios y qué variables externas están incidiendo en el programa.

En este sentido, la Evaluación Trimestral de Eficacia, Economía y Eficiencia tiene como objetivo fundamental el brindar seguimiento oportuno al ejercicio de los recursos públicos y avance en el logro de objetivos y metas, brindando al Evaluado información oportuna y objetiva que coadyuve a evitar, por una parte, la presencia de subejercicios al término del año fiscal y por otra el no cumplimiento de las metas y objetivos planteados.

**Atentamente**

**León, Guanajuato a 30 de abril de 2019**

**El trabajo todo lo vence**

**“2019, Año del Caudillo del Sur, Emiliano Zapata”**

  
**Mtro. Martín Millán Soberanes**  
**Director de Evaluación del Sistema de Control Interno**

Evaluador: JHA 





**ANEXO 1. FICHAS DE MONITOREO POR PROGRAMA PRESUPUESTARIO**

FICHA MONITOREO 1er TRIMESTRE 2019			
IDENTIFICACIÓN DEL PROGRAMA			
<b>Nombre del Programa</b>	<b>PRESTACION DE SERVICIOS PUBLICOS FUNCIONES DE DESARROLLO SOCIAL</b>		
<b>Unidad Responsable</b>	SISTEMA PARA EL DESARROLLO INTEGRAL DE LA FAMILIA		
<b>Clave del Proyecto</b>	E000002		
<b>Nodo</b>	EJE 2. INCLUSIÓN AL DESARROLLO		
<b>Estrategia</b>	2.6.1 INCLUSIÓN DE NIÑOS, JÓVENES Y ADULTOS MAYORES		
<b>Programa Estratégico</b>	2.6 Atención a grupos vulnerables		
<b>Clasificación Económica</b>	Gasto Corriente		
<b>Tipo de Financiamiento</b>	Municipal (100%)		
AVANCE PRESUPUESTARIO			
	MODIFICADO	EJERCIDO	ECONOMÍA
<b>1er Trimestre</b>	\$37,932,280.32	\$37,932,280.32	100%
AVANCE DE METAS Y OBJETIVOS			
	EFICACIA	EFICIENCIA	IMCUMEP
<b>1er Trimestre</b>	61%	61%	0.727

NIVEL	INDICADOR			CANTIDAD PROGRAMADA	UNIDAD DE MEDIDA	
ACTIVIDAD	PORCENTAJE DE AVANCE EN LA PROMOCIÓN Y ELABORACIÓN DE ACUERDOS DE COLABORACIÓN			202	porcentual	
	PP	ID INDICADOR	TRIMESTRE	META PROGRAMADA	META ALCANZADA	EFICACIA
	E000002	741	1ER TRIMESTRE	34.66	0	0%
NIVEL	INDICADOR			CANTIDAD PROGRAMADA	UNIDAD DE MEDIDA	
ACTIVIDAD	PORCENTAJE DE AVANCE EN LA INSCRIPCIÓN DE NIÑAS, NIÑOS Y ADOLESCENTES			6100	porcentual	
	PP	ID INDICADOR	TRIMESTRE	META PROGRAMADA	META ALCANZADA	EFICACIA
	E000002	745	1ER TRIMESTRE	34.43	0	0%
NIVEL	INDICADOR			CANTIDAD PROGRAMADA	UNIDAD DE MEDIDA	
ACTIVIDAD	PORCENTAJE DE AVANCE EN LA IMPLEMENTACIÓN DE SESIONES			2020	porcentual	
	PP	ID INDICADOR	TRIMESTRE	META PROGRAMADA	META ALCANZADA	EFICACIA
	E000002	751	1ER TRIMESTRE	21.78	0	0%
NIVEL	INDICADOR			CANTIDAD PROGRAMADA	UNIDAD DE MEDIDA	
ACTIVIDAD	PORCENTAJE DE AVANCE EN LA PROMOCIÓN Y ELABORACIÓN DE ACUERDOS DE COLABORACIÓN			255	porcentual	
	PP	ID INDICADOR	TRIMESTRE	META PROGRAMADA	META ALCANZADA	EFICACIA
	E000002	756	1ER TRIMESTRE	23.53	0	0%
NIVEL	INDICADOR			CANTIDAD PROGRAMADA	UNIDAD DE MEDIDA	
ACTIVIDAD	PORCENTAJE DE AVANCE EN LA INSCRIPCIÓN DE NIÑAS, NIÑOS Y ADOLESCENTES			5050	porcentual	
	PP	ID INDICADOR	TRIMESTRE	META PROGRAMADA	META ALCANZADA	EFICACIA
	E000002	759	1ER TRIMESTRE	20.79	0	0%
NIVEL	INDICADOR			CANTIDAD PROGRAMADA	UNIDAD DE MEDIDA	

Evaluador: JHA



Evaluación Trimestral de Eficacia, Economía y Eficiencia  
DIF - León

ACTIVIDAD	PORCENTAJE DE AVANCE EN LA EJECUCIÓN DE LAS SESIONES				2500	porcentual
	PP	ID INDICADOR	TRIMESTRE	META PROGRAMADA	META ALCANZADA	EFICACIA
	E000002	763	1ER TRIMESTRE	10	0	0%
NIVEL	INDICADOR				CANTIDAD PROGRAMADA	UNIDAD DE MEDIDA
ACTIVIDAD	PORCENTAJE DE AVANCE EN LA INSCRIPCIÓN DE NIÑAS, NIÑOS Y ADOLESCENTES				18500	porcentual
	PP	ID INDICADOR	TRIMESTRE	META PROGRAMADA	META ALCANZADA	EFICACIA
	E000002	770	1ER TRIMESTRE	22.27	21.96	98.61%
NIVEL	INDICADOR				CANTIDAD PROGRAMADA	UNIDAD DE MEDIDA
ACTIVIDAD	PORCENTAJE DE AVANCE EN LA IMPARTICIÓN DE INFORMACIÓN A PADRES DE FAMILIA Y MAESTROS				2500	porcentual
	PP	ID INDICADOR	TRIMESTRE	META PROGRAMADA	META ALCANZADA	EFICACIA
	E000002	781	1ER TRIMESTRE	15.40	20.84	97%
NIVEL	INDICADOR				CANTIDAD PROGRAMADA	UNIDAD DE MEDIDA
ACTIVIDAD	PORCENTAJE DE AVANCE EN LA EJECUCIÓN DE LAS SESIONES				2800	porcentual
	PP	ID INDICADOR	TRIMESTRE	META PROGRAMADA	META ALCANZADA	EFICACIA
	E000002	772	1ER TRIMESTRE	22.86	19.75	86.40%
NIVEL	INDICADOR				CANTIDAD PROGRAMADA	UNIDAD DE MEDIDA
ACTIVIDAD	PORCENTAJE DE AVANCE EN REALIZACIÓN DE ACUERDOS DE COLABORACIÓN CON ESCUELAS				130	porcentual
	PP	ID INDICADOR	TRIMESTRE	META PROGRAMADA	META ALCANZADA	EFICACIA
	E000002	768	1ER TRIMESTRE	25.38	21.54	84.87%
NIVEL	INDICADOR				CANTIDAD PROGRAMADA	UNIDAD DE MEDIDA
ACTIVIDAD	PORCENTAJE DE AVANCE EN LA ELABORACIÓN DE ACUERDOS DE COLABORACIÓN DE ATENCIÓN GRUPAL A ADOLESCENTES EMBARAZADAS				21	porcentual
	PP	ID INDICADOR	TRIMESTRE	META PROGRAMADA	META ALCANZADA	EFICACIA
	E000002	791	1ER TRIMESTRE	23.80	0	0%
NIVEL	INDICADOR				CANTIDAD PROGRAMADA	UNIDAD DE MEDIDA
ACTIVIDAD	PORCENTAJE DE AVANCE EN LA INSCRIPCIÓN DE ADOLESCENTES EMBARAZADAS				210	porcentual
	PP	ID INDICADOR	TRIMESTRE	META PROGRAMADA	META ALCANZADA	EFICACIA
	E000002	792	1ER TRIMESTRE	23.80	0	0%
NIVEL	INDICADOR				CANTIDAD PROGRAMADA	UNIDAD DE MEDIDA
ACTIVIDAD	PORCENTAJE DE AVANCE EN LA EJECUCIÓN DE LAS SESIONES				126	porcentual
	PP	ID INDICADOR	TRIMESTRE	META PROGRAMADA	META ALCANZADA	EFICACIA
	E000002	793	1ER TRIMESTRE	15.87	0	0%
NIVEL	INDICADOR				CANTIDAD PROGRAMADA	UNIDAD DE MEDIDA
COMPONENTES	PORCENTAJE DE AVANCE EN LA INSCRIPCIÓN DE PADRES DE FAMILIA				5020	porcentual
	PP	ID INDICADOR	TRIMESTRE	META PROGRAMADA	META ALCANZADA	EFICACIA
	E000002	9184	1ER TRIMESTRE	24.51	25.72	100%
NIVEL	INDICADOR				CANTIDAD PROGRAMADA	UNIDAD DE MEDIDA

Evaluador: JHA



## Evaluación Trimestral de Eficacia, Economía y Eficiencia

DIF - León

ACTIVIDAD	PORCENTAJE DE AVANCE DE EJECUCIÓN DE LAS SESIONES				2240	Sesiones
	PP	ID INDICADOR	TRIMESTRE	META PROGRAMADA	META ALCANZADA	EFICACIA
	E000002	914	1ER TRIMESTRE	23.35	17.54	75.12%
NIVEL	INDICADOR				CANTIDAD PROGRAMADA	UNIDAD DE MEDIDA
ACTIVIDAD	PORCENTAJE DE AVANCE EN LA ELABORACIÓN DE ACUERDOS DE COLABORACIÓN DE ATENCIÓN GRUPAL DE ADOLESCENTES				280	acuerdos
	PP	ID INDICADOR	TRIMESTRE	META PROGRAMADA	META ALCANZADA	EFICACIA
	E000002	913	1ER TRIMESTRE	33.21	22.86	68.83%
NIVEL	INDICADOR				CANTIDAD PROGRAMADA	UNIDAD DE MEDIDA
ACTIVIDAD	PORCENTAJE DE AVANCE EN LA REALIZACIÓN DE VISITAS DOMICILIARIAS				1000	visitas
	PP	ID INDICADOR	TRIMESTRE	META PROGRAMADA	META ALCANZADA	EFICACIA
	E000002	916	1ER TRIMESTRE	22	26.40	100%
NIVEL	INDICADOR				CANTIDAD PROGRAMADA	UNIDAD DE MEDIDA
ACTIVIDAD	PORCENTAJE DE AVANCE EN LA REALIZACIÓN DE RECORRIDOS PARA IDENTIFICACIÓN Y CONTACTO				1000	recorridos
	PP	ID INDICADOR	TRIMESTRE	META PROGRAMADA	META ALCANZADA	EFICACIA
	E000002	915	1ER TRIMESTRE	23.75	23.26	97.94%
NIVEL	INDICADOR				CANTIDAD PROGRAMADA	UNIDAD DE MEDIDA
ACTIVIDAD	PORCENTAJE DE ATENCIÓN DE LOS PADRES DE FAMILIA				250	Padres de Familia
	PP	ID INDICADOR	TRIMESTRE	META PROGRAMADA	META ALCANZADA	EFICACIA
	E000002	918	1ER TRIMESTRE	28	20	71.43%
NIVEL	INDICADOR				CANTIDAD PROGRAMADA	UNIDAD DE MEDIDA
ACTIVIDAD	PORCENTAJE DE AVANCE EN LA ATENCIÓN DE NNYA EN SERVICIOS DE ESTANCIA, COMUNIDAD Y LUDOTECA				600	Niños
	PP	ID INDICADOR	TRIMESTRE	META PROGRAMADA	META ALCANZADA	EFICACIA
	E000002	917	1ER TRIMESTRE	29.16	13.33	45.71%
NIVEL	INDICADOR				CANTIDAD PROGRAMADA	UNIDAD DE MEDIDA
ACTIVIDAD	PORCENTAJE DE ATENCIÓN DE NNYA EN TALLERES				600	NNA
	PP	ID INDICADOR	TRIMESTRE	META PROGRAMADA	META ALCANZADA	EFICACIA
	E000002	919	1ER TRIMESTRE	30	0	0%
NIVEL	INDICADOR				CANTIDAD PROGRAMADA	UNIDAD DE MEDIDA
COMPONENTES	PORCENTAJE DE AVANCE EN LA ATENCIÓN DE PERSONAS CON VULNERABILIDAD PSICOLÓGICA				1800	porcentual
	PP	ID INDICADOR	TRIMESTRE	META PROGRAMADA	META ALCANZADA	EFICACIA
	E000002	9187	1ER TRIMESTRE	24.16	5.77	23.88%
NIVEL	INDICADOR				CANTIDAD PROGRAMADA	UNIDAD DE MEDIDA
ACTIVIDAD	PORCENTAJE DE AVANCE EN LA ATENCIÓN PSICOLÓGICA				9800	Sesiones
	PP	ID INDICADOR	TRIMESTRE	META PROGRAMADA	META ALCANZADA	EFICACIA
	E000002	921	1ER TRIMESTRE	22.61	12.91	57.10%
NIVEL	INDICADOR				CANTIDAD PROGRAMADA	UNIDAD DE MEDIDA

Evaluador: JHA




Evaluación Trimestral de Eficacia, Economía y Eficiencia  
DIF - León

ACTIVIDAD	PORCENTAJE DE AVANCE EN LA REALIZACIÓN DE ESTUDIOS SOCIOECONOMICOS				800	Estudios
	PP	ID INDICADOR	TRIMESTRE	META PROGRAMADA	META ALCANZADA	EFICACIA
	E000002	920	1ER TRIMESTRE	21.25	7.38	34.73%
NIVEL	INDICADOR				CANTIDAD PROGRAMADA	UNIDAD DE MEDIDA
COMPONENTES	VARIACIÓN DE PERSONAS ATENDIDAS CON ASESORÍA LEGAL EN RELACIÓN AL AÑO ANTERIOR				6000	porcentual
	PP	ID INDICADOR	TRIMESTRE	META PROGRAMADA	META ALCANZADA	EFICACIA
	E000002	9189	1ER TRIMESTRE	21.42	27.19	97%
NIVEL	INDICADOR				CANTIDAD PROGRAMADA	UNIDAD DE MEDIDA
ACTIVIDAD	PORCENTAJE DE AVANCE EN LA RECEPCIÓN DE SOLICITUDES				4000	solicitudes
	PP	ID INDICADOR	TRIMESTRE	META PROGRAMADA	META ALCANZADA	EFICACIA
	E000002	922	1ER TRIMESTRE	24	27.19	100%
NIVEL	INDICADOR				CANTIDAD PROGRAMADA	UNIDAD DE MEDIDA
ACTIVIDAD	PORCENTAJE DE AVANCE EN LA REALIZACIÓN DE ENTREVISTAS DE TRABAJO SOCIAL				4000	Entrevistas
	PP	ID INDICADOR	TRIMESTRE	META PROGRAMADA	META ALCANZADA	EFICACIA
	E000002	923	1ER TRIMESTRE	24.46	28.99	100%
NIVEL	INDICADOR				CANTIDAD PROGRAMADA	UNIDAD DE MEDIDA
ACTIVIDAD	PORCENTAJE DE APERTURA DE EXPEDIENTES				2100	Expedientes
	PP	ID INDICADOR	TRIMESTRE	META PROGRAMADA	META ALCANZADA	EFICACIA
	E000002	924	1ER TRIMESTRE	19.52	40	85%
NIVEL	INDICADOR				CANTIDAD PROGRAMADA	UNIDAD DE MEDIDA
ACTIVIDAD	PORCENTAJE DE AVANCE EN LA EJECUCIÓN DE SEGUIMIENTO				6000	sesiones
	PP	ID INDICADOR	TRIMESTRE	META PROGRAMADA	META ALCANZADA	EFICACIA
	E000002	925	1ER TRIMESTRE	20.39	11.55	56.65%
NIVEL	INDICADOR				CANTIDAD PROGRAMADA	UNIDAD DE MEDIDA
ACTIVIDAD	PORCENTAJE DE EN LA REPRESENTACIÓN DE NNYA VICTIMAS DE VIOLENCIA				100	Solicitudes
	PP	ID INDICADOR	TRIMESTRE	META PROGRAMADA	META ALCANZADA	EFICACIA
	E000002	928	1ER TRIMESTRE	300	300	100%
NIVEL	INDICADOR				CANTIDAD PROGRAMADA	UNIDAD DE MEDIDA
ACTIVIDAD	PORCENTAJE DE AVANCE EN LA PRESTACIÓN DE SERVICIOS DE ATENCIÓN PSICOLOGICA				1200	expedientes
	PP	ID INDICADOR	TRIMESTRE	META PROGRAMADA	META ALCANZADA	EFICACIA
	E000002	927	1ER TRIMESTRE	18	25.25	94%
NIVEL	INDICADOR				CANTIDAD PROGRAMADA	UNIDAD DE MEDIDA
ACTIVIDAD	PORCENTAJE DE AVANCE EN LA APERTURA DE EXPEDIENTES DE PERSONAS VICTIMAS DE VIOLENCIA				350	expedientes
	PP	ID INDICADOR	TRIMESTRE	META PROGRAMADA	META ALCANZADA	EFICACIA
	E000002	926	1ER TRIMESTRE	26.25	23.13	88.11%
NIVEL	INDICADOR				CANTIDAD PROGRAMADA	UNIDAD DE MEDIDA

Evaluador: JHA



Evaluación Trimestral de Eficacia, Economía y Eficiencia  
DIF - León

ACTIVIDAD	PORCENTAJE DE DENUNCIAS PENALES PRESENTADAS DEL TOTAL DE PERSONAS ATENDIDAS				420	Denuncias
	PP	ID INDICADOR	TRIMESTRE	META PROGRAMADA	META ALCANZADA	EFICACIA
	E000002	930	1ER TRIMESTRE	300	0	0%
NIVEL	INDICADOR				CANTIDAD PROGRAMADA	UNIDAD DE MEDIDA
ACTIVIDAD	PORCENTAJE DE AVANCE EN LA IMPLEMENTACIÓN DE BRIGADAS JURÍDICAS				6	Brigadas
	PP	ID INDICADOR	TRIMESTRE	META PROGRAMADA	META ALCANZADA	EFICACIA
	E000002	931	1ER TRIMESTRE	14.29	16.67	100%
NIVEL	INDICADOR				CANTIDAD PROGRAMADA	UNIDAD DE MEDIDA
ACTIVIDAD	PORCENTAJE DE AVANCE EN LA IMPLEMENTACIÓN DE PLATICAS DE PREVENCIÓN				250	platicas
	PP	ID INDICADOR	TRIMESTRE	META PROGRAMADA	META ALCANZADA	EFICACIA
	E000002	932	1ER TRIMESTRE	21.87	29.20	97%
NIVEL	INDICADOR				CANTIDAD PROGRAMADA	UNIDAD DE MEDIDA
COMPONENTES	PORCENTAJE DE AVANCE EN EL RESGUARDO DE NIÑAS, NIÑOS Y ADOLESCENTES EN SITUACIÓN DE ABANDONO				35	porcentual
	PP	ID INDICADOR	TRIMESTRE	META PROGRAMADA	META ALCANZADA	EFICACIA
	E000002	9192	1ER TRIMESTRE	300	200	66.67%
NIVEL	INDICADOR				CANTIDAD PROGRAMADA	UNIDAD DE MEDIDA
ACTIVIDAD	PORCENTAJE DE AVANCE EN LOS PERITAJES DE TRABAJO SOCIAL				100	Peritajes
	PP	ID INDICADOR	TRIMESTRE	META PROGRAMADA	META ALCANZADA	EFICACIA
	E000002	934	1ER TRIMESTRE	300	300	100%
NIVEL	INDICADOR				CANTIDAD PROGRAMADA	UNIDAD DE MEDIDA
ACTIVIDAD	PORCENTAJE DE AVANCE EN LOS PERITAJES DE PSICOLOGIA				100	peritajes
	PP	ID INDICADOR	TRIMESTRE	META PROGRAMADA	META ALCANZADA	EFICACIA
	E000002	936	1ER TRIMESTRE	300	300	100%
NIVEL	INDICADOR				CANTIDAD PROGRAMADA	UNIDAD DE MEDIDA
ACTIVIDAD	PORCENTAJE DE AVANCE EN LA PRESTACION DE SERVICIOS DE ATENCIÓN PSICOLOGICA				330	Expedientes
	PP	ID INDICADOR	TRIMESTRE	META PROGRAMADA	META ALCANZADA	EFICACIA
	E000002	935	1ER TRIMESTRE	300	21.21	7.07%
NIVEL	INDICADOR				CANTIDAD PROGRAMADA	UNIDAD DE MEDIDA
ACTIVIDAD	PORCENTAJE DE AVANCE EN LA VALORACIÓN DE TRABAJO SOCIAL				330	valoraciones
	PP	ID INDICADOR	TRIMESTRE	META PROGRAMADA	META ALCANZADA	EFICACIA
	E000002	933	1ER TRIMESTRE	300	20.61	6.87%
NIVEL	INDICADOR				CANTIDAD PROGRAMADA	UNIDAD DE MEDIDA
ACTIVIDAD	PORCENTAJE DE AVANCE DE LA ENTREGA DE APOYOS PARA ORGANIZACIONES DE LA SOCIEDAD CIVIL				100	apoyos
	PP	ID INDICADOR	TRIMESTRE	META PROGRAMADA	META ALCANZADA	EFICACIA
	E000002	937	1ER TRIMESTRE	24.99	0	0%
NIVEL	INDICADOR				CANTIDAD PROGRAMADA	UNIDAD DE MEDIDA

Evaluador: JHA



Evaluación Trimestral de Eficacia, Economía y Eficiencia  
DIF - León

COMPONENTES	PORCENTAJE DE PROCESOS DE ADOPTACIÓN FINALIZADOS				8	porcentual
	PP	ID INDICADOR	TRIMESTRE	META PROGRAMADA	META ALCANZADA	EFICACIA
	E000002	9193	1ER TRIMESTRE	300	0	0%
NIVEL	INDICADOR				CANTIDAD PROGRAMADA	UNIDAD DE MEDIDA
ACTIVIDAD	PORCENTAJE DE AVANCE EN LOS PROCESOS DE EMPAREJAMIENTO				100	Procesos
	PP	ID INDICADOR	TRIMESTRE	META PROGRAMADA	META ALCANZADA	EFICACIA
	E000002	939	1ER TRIMESTRE	300	200	66.67%
NIVEL	INDICADOR				CANTIDAD PROGRAMADA	UNIDAD DE MEDIDA
ACTIVIDAD	PORCENTAJE DE AVANCE EN LA RECEPCIÓN DE SOLICITUDES DE ADOPCIÓN				100	solicitudes
	PP	ID INDICADOR	TRIMESTRE	META PROGRAMADA	META ALCANZADA	EFICACIA
	E000002	940	1ER TRIMESTRE	300	200	66.67%
NIVEL	INDICADOR				CANTIDAD PROGRAMADA	UNIDAD DE MEDIDA
ACTIVIDAD	PORCENTAJE DE REALIZACIÓN DE PERFILES DE ADOPTABILIDAD				100	Perfiles
	PP	ID INDICADOR	TRIMESTRE	META PROGRAMADA	META ALCANZADA	EFICACIA
	E000002	941	1ER TRIMESTRE	300	200	66.67%
NIVEL	INDICADOR				CANTIDAD PROGRAMADA	UNIDAD DE MEDIDA
ACTIVIDAD	PORCENTAJE DE AVANCE DE LOS JUICIOS DE ADOPCIÓN				100	juicios
	PP	ID INDICADOR	TRIMESTRE	META PROGRAMADA	META ALCANZADA	EFICACIA
	E000002	938	1ER TRIMESTRE	300	0	0%
NIVEL	INDICADOR				CANTIDAD PROGRAMADA	UNIDAD DE MEDIDA
COMPONENTES	PORCENTAJE DE AVANCE DE LAS PERSONAS ATENDIDAS EN ESPACIOS DE CONVIVENCIA SUPERVISADA				600	porcentual
	PP	ID INDICADOR	TRIMESTRE	META PROGRAMADA	META ALCANZADA	EFICACIA
	E000002	9194	1ER TRIMESTRE	300	34.72	11.57%
NIVEL	INDICADOR				CANTIDAD PROGRAMADA	UNIDAD DE MEDIDA
ACTIVIDAD	PORCENTAJE DE AVANCE EN LA IMPLEMENTACIÓN DE SESIONES DE CONVIVENCIA SUPERVISADA				6250	Convivencias
	PP	ID INDICADOR	TRIMESTRE	META PROGRAMADA	META ALCANZADA	EFICACIA
	E000002	942	1ER TRIMESTRE	21.73	14.42	66.36%
NIVEL	INDICADOR				CANTIDAD PROGRAMADA	UNIDAD DE MEDIDA
ACTIVIDAD	PORCENTAJE DE AVANCE DE LA IMPLEMENTACIÓN DE SESIONES DE ENTREGA-RECEPCIÓN EN CONVIVENCIA SUPERVISADA				3850	sesiones
	PP	ID INDICADOR	TRIMESTRE	META PROGRAMADA	META ALCANZADA	EFICACIA
	E000002	943	1ER TRIMESTRE	20.56	1.25	6.08%
NIVEL	INDICADOR				CANTIDAD PROGRAMADA	UNIDAD DE MEDIDA
COMPONENTES	PORCENTAJE DE AVANCE DE LAS REPRESENTACIONES LEGALES A NIÑAS, NIÑOS Y ADOLESCENTES				120	porcentual
	PP	ID INDICADOR	TRIMESTRE	META PROGRAMADA	META ALCANZADA	EFICACIA
	E000002	9195	1ER TRIMESTRE	300	300	100%
NIVEL	INDICADOR				CANTIDAD PROGRAMADA	UNIDAD DE MEDIDA

Evaluador: JHA



## Evaluación Trimestral de Eficacia, Economía y Eficiencia

DIF - León

ACTIVIDAD	PORCENTAJE DE AVANCE EN EL SEGUIMIENTO A LAS REPRESENTACIONES LEGALES DE NIÑAS, NIÑOS Y ADOLESCENTES				100	representaciones
	PP	ID INDICADOR	TRIMESTRE	META PROGRAMADA	META ALCANZADA	EFICACIA
	E000002	944	1ER TRIMESTRE	300	300	100%
NIVEL	INDICADOR			CANTIDAD PROGRAMADA	UNIDAD DE MEDIDA	
COMPONENTES	PORCENTAJE DE ATENCIÓN A SOLICITUDES DE RESGUARDO				100	porcentual
	PP	ID INDICADOR	TRIMESTRE	META PROGRAMADA	META ALCANZADA	EFICACIA
	E000002	9197	1ER TRIMESTRE	100	300	73%
NIVEL	INDICADOR			CANTIDAD PROGRAMADA	UNIDAD DE MEDIDA	
ACTIVIDAD	PORCENTAJE DE CANALIZACIONES DE NNA A INSTITUCIONES DE LA SC				30	canalizaciones
	PP	ID INDICADOR	TRIMESTRE	META PROGRAMADA	META ALCANZADA	EFICACIA
	E000002	945	1ER TRIMESTRE	100	24.52	24.52%
NIVEL	INDICADOR			CANTIDAD PROGRAMADA	UNIDAD DE MEDIDA	
ACTIVIDAD	PORCENTAJE DE REINTEGRACIÓN DE NNA A REDES FAMILIARES				70	reintegraciones
	PP	ID INDICADOR	TRIMESTRE	META PROGRAMADA	META ALCANZADA	EFICACIA
	E000002	946	1ER TRIMESTRE	100	18.86	18.86%
NIVEL	INDICADOR			CANTIDAD PROGRAMADA	UNIDAD DE MEDIDA	
COMPONENTES	PORCENTAJE DE AVANCE DE LA ALIMENTACIÓN DE PERSONAS EN SITUACIÓN DE POBREZA ALIMENTARIA				57000	porcentual
	PP	ID INDICADOR	TRIMESTRE	META PROGRAMADA	META ALCANZADA	EFICACIA
	E000002	9200	1ER TRIMESTRE	25	0	0%
NIVEL	INDICADOR			CANTIDAD PROGRAMADA	UNIDAD DE MEDIDA	
ACTIVIDAD	PORCENTAJE DE AVANCE EN LA SUPERVISIÓN DE COMEDORES				58	SUPERVISIONES
	PP	ID INDICADOR	TRIMESTRE	META PROGRAMADA	META ALCANZADA	EFICACIA
	E000002	953	1ER TRIMESTRE	25.42	25.42	100%
NIVEL	INDICADOR			CANTIDAD PROGRAMADA	UNIDAD DE MEDIDA	
ACTIVIDAD	PORCENTAJE DE AVANCE EN LA ELABORACIÓN DE INFORMES				12	INFORMES
	PP	ID INDICADOR	TRIMESTRE	META PROGRAMADA	META ALCANZADA	EFICACIA
	E000002	954	1ER TRIMESTRE	24.99	24.99	100%
NIVEL	INDICADOR			CANTIDAD PROGRAMADA	UNIDAD DE MEDIDA	
ACTIVIDAD	PORCENTAJE DE AVANCE EN LA ENTREGA DE INSUMOS				57000	RACIONES
	PP	ID INDICADOR	TRIMESTRE	META PROGRAMADA	META ALCANZADA	EFICACIA
	E000002	952	1ER TRIMESTRE	24.99	0	0%
NIVEL	INDICADOR			CANTIDAD PROGRAMADA	UNIDAD DE MEDIDA	
COMPONENTES	PORCENTAJE DE AVANCE DE LOS NIÑOS Y NIÑAS ATENDIDOS CON DESAYUNOS ESCOLARES				64200	porcentual
	PP	ID INDICADOR	TRIMESTRE	META PROGRAMADA	META ALCANZADA	EFICACIA
	E000002	9201	1ER TRIMESTRE	25	16.70	66.80%
NIVEL	INDICADOR			CANTIDAD PROGRAMADA	UNIDAD DE MEDIDA	

Evaluador: JHA



Dirección de Evaluación del Sistema de Control Interno

Evaluación Trimestral de Eficacia, Economía y Eficiencia  
DIF - León

ACTIVIDAD	PORCENTAJE DE AVANCE EN LA SUPERVISIÓN DE ESCUELAS ADHERIDAS AL PROGRAMA				140	SUPERVISIÓN
	PP	ID INDICADOR	TRIMESTRE	META PROGRAMADA	META ALCANZADA	EFICACIA
	E000002	958	1ER TRIMESTRE	35.71	35.72	100%
NIVEL	INDICADOR				CANTIDAD PROGRAMADA	UNIDAD DE MEDIDA
ACTIVIDAD	PORCENTAJE DE AVANCE EN LA ELABORACIÓN DE INFORMES				12	INFORMES
	PP	ID INDICADOR	TRIMESTRE	META PROGRAMADA	META ALCANZADA	EFICACIA
	E000002	959	1ER TRIMESTRE	24.99	25.00	100%
NIVEL	INDICADOR				CANTIDAD PROGRAMADA	UNIDAD DE MEDIDA
ACTIVIDAD	PORCENTAJE DE AVANCE EN LA ENTREGA DE INSUMOS				64200	RACIONES
	PP	ID INDICADOR	TRIMESTRE	META PROGRAMADA	META ALCANZADA	EFICACIA
	E000002	957	1ER TRIMESTRE	24.99	16.70	66.83%
NIVEL	INDICADOR				CANTIDAD PROGRAMADA	UNIDAD DE MEDIDA
COMPONENTES	PORCENTAJE DE AVANCE DE LAS PERSONAS QUE RECIBEN ASISTENCIA ALIMENTARIA				9600	porcentual
	PP	ID INDICADOR	TRIMESTRE	META PROGRAMADA	META ALCANZADA	EFICACIA
	E000002	9202	1ER TRIMESTRE	25.40	33.60	97%
NIVEL	INDICADOR				CANTIDAD PROGRAMADA	UNIDAD DE MEDIDA
ACTIVIDAD	PORCENTAJE DE AVANCE EN LA INVITACIÓN A INSTITUCIONES EDUCATIVAS A PARTICIPAR EN EL PROGRAMA				20	INVITACIONES
	PP	ID INDICADOR	TRIMESTRE	META PROGRAMADA	META ALCANZADA	EFICACIA
	E000002	961	1ER TRIMESTRE	35	40	100%
NIVEL	INDICADOR				CANTIDAD PROGRAMADA	UNIDAD DE MEDIDA
ACTIVIDAD	PORCENTAJE DE AVANCE EN LA ELABORACIÓN DE INFORMES				12	INFORMES
	PP	ID INDICADOR	TRIMESTRE	META PROGRAMADA	META ALCANZADA	EFICACIA
	E000002	955	1ER TRIMESTRE	25	25.00	99.99%
NIVEL	INDICADOR				CANTIDAD PROGRAMADA	UNIDAD DE MEDIDA
ACTIVIDAD	PORCENTAJE DE AVANCE EN LA IMPLEMENTACIÓN DE TALLERES DE ORIENTACIÓN ALIMENTARIA				550	TALLERES
	PP	ID INDICADOR	TRIMESTRE	META PROGRAMADA	META ALCANZADA	EFICACIA
	E000002	960	1ER TRIMESTRE	30.53	37.54	97%
NIVEL	INDICADOR				CANTIDAD PROGRAMADA	UNIDAD DE MEDIDA
COMPONENTES	PORCENTAJE DE AVANCE DE LAS NIÑAS Y NIÑOS ATENDIDOS EN ESTANCIAS INFANTILES				370	porcentual
	PP	ID INDICADOR	TRIMESTRE	META PROGRAMADA	META ALCANZADA	EFICACIA
	E000002	9204	1ER TRIMESTRE	77.78	66.48	85.47%
NIVEL	INDICADOR				CANTIDAD PROGRAMADA	UNIDAD DE MEDIDA
ACTIVIDAD	PORCENTAJE DE AVANCE EN SESIONES DE ATENCIÓN PSICOLÓGICA				190	SESIONES
	PP	ID INDICADOR	TRIMESTRE	META PROGRAMADA	META ALCANZADA	EFICACIA
	E000002	973	1ER TRIMESTRE	22.73	22.64	99.60%
NIVEL	INDICADOR				CANTIDAD PROGRAMADA	UNIDAD DE MEDIDA

Evaluador: JHA





Evaluación Trimestral de Eficacia, Economía y Eficiencia  
DIF - León

ACTIVIDAD	PORCENTAJE DE AVANCE EN LAS SESIONES DE DE ATENCIÓN NUTRICIONAL				600	SESIONES
	PP	ID INDICADOR	TRIMESTRE	META PROGRAMADA	META ALCANZADA	EFICACIA
	E000002	972	1ER TRIMESTRE	32.17	23.50	73.05%
NIVEL	INDICADOR				CANTIDAD PROGRAMADA	UNIDAD DE MEDIDA
ACTIVIDAD	PORCENTAJE DE AVANCE EN LAS VALORACIONES MEDICAS				2080	VALORACIONES
	PP	ID INDICADOR	TRIMESTRE	META PROGRAMADA	META ALCANZADA	EFICACIA
	E000002	974	1ER TRIMESTRE	43.74	21.60	49.38%
NIVEL	INDICADOR				CANTIDAD PROGRAMADA	UNIDAD DE MEDIDA
COMPONENTES	PORCENTAJE DE NIÑAS Y NIÑOS ATENDIDOS				2200	porcentual
	PP	ID INDICADOR	TRIMESTRE	META PROGRAMADA	META ALCANZADA	EFICACIA
	E000002	9205	1ER TRIMESTRE	50.18	47.60	94.86%
NIVEL	INDICADOR				CANTIDAD PROGRAMADA	UNIDAD DE MEDIDA
ACTIVIDAD	PORCENTAJE DE AVANCE SE SESIONES DE ATENCIÓN NUTRICIONAL				3168	SESIONES
	PP	ID INDICADOR	TRIMESTRE	META PROGRAMADA	META ALCANZADA	EFICACIA
	E000002	978	1ER TRIMESTRE	32.68	30.02	91.86%
NIVEL	INDICADOR				CANTIDAD PROGRAMADA	UNIDAD DE MEDIDA
ACTIVIDAD	PORCENTAJE DE AVANCE DE VALORACIONES MEDICAS				2080	VALORACIONES
	PP	ID INDICADOR	TRIMESTRE	META PROGRAMADA	META ALCANZADA	EFICACIA
	E000002	980	1ER TRIMESTRE	48	37.66	78.46%
NIVEL	INDICADOR				CANTIDAD PROGRAMADA	UNIDAD DE MEDIDA
ACTIVIDAD	PORCENTAJE DE AVANCE EN SESIONES DE ATENCION PSICOLOGA DE NIÑAS Y NIÑOS				463	SESIONES
	PP	ID INDICADOR	TRIMESTRE	META PROGRAMADA	META ALCANZADA	EFICACIA
	E000002	979	1ER TRIMESTRE	25.01	15.12	60.46%
NIVEL	INDICADOR				CANTIDAD PROGRAMADA	UNIDAD DE MEDIDA
ACTIVIDAD	PORCENTAJE DE AVANCE EN ATENCION DE SOLICITUDES DE INSCRIPCIÓN				100	BENEFICIARIOS
	PP	ID INDICADOR	TRIMESTRE	META PROGRAMADA	META ALCANZADA	EFICACIA
	E000002	981	1ER TRIMESTRE	300	0	0%
NIVEL	INDICADOR				CANTIDAD PROGRAMADA	UNIDAD DE MEDIDA
ACTIVIDAD	PORCENTAJE DE NIÑAS Y NIÑOS RECIBIDOS EN ESTANCIAS DE 1ER INFANCIA				100	BENEFICIARIOS
	PP	ID INDICADOR	TRIMESTRE	META PROGRAMADA	META ALCANZADA	EFICACIA
	E000002	982	1ER TRIMESTRE	300	0	0%
NIVEL	INDICADOR				CANTIDAD PROGRAMADA	UNIDAD DE MEDIDA
ACTIVIDAD	PORCENTAJE DE AVANCE EN LA REALIZACIÓN DE CONSULTAS MEDICAS				8800	CONSULTAS
	PP	ID INDICADOR	TRIMESTRE	META PROGRAMADA	META ALCANZADA	EFICACIA
	E000002	984	1ER TRIMESTRE	23.84	26.25	100%
NIVEL	INDICADOR				CANTIDAD PROGRAMADA	UNIDAD DE MEDIDA

Evaluador: JHA



Evaluación Trimestral de Eficacia, Economía y Eficiencia  
DIF - León

ACTIVIDAD	PORCENTAJE DE AVANCE EN LA PRESTACIÓN DE SERVICIOS DE ATENCIÓN ESPECIALIZADA				41000	SESIONES
	PP	ID INDICADOR	TRIMESTRE	META PROGRAMADA	META ALCANZADA	EFICACIA
	E000002	985	1ER TRIMESTRE	22	22.54	100%
NIVEL	INDICADOR				CANTIDAD PROGRAMADA	UNIDAD DE MEDIDA
ACTIVIDAD	PORCENTAJE DE AVANCE EN LA RECEPCIÓN DE SOLICITUDES DE INGRESO				11500	SOLICITUDES
	PP	ID INDICADOR	TRIMESTRE	META PROGRAMADA	META ALCANZADA	EFICACIA
	E000002	983	1ER TRIMESTRE	19.82	35.48	91%
NIVEL	INDICADOR				CANTIDAD PROGRAMADA	UNIDAD DE MEDIDA
ACTIVIDAD	PORCENTAJE DE AVANCE DE LOS TALLERES DE SENSIBILIZACIÓN				20	TALLERES
	PP	ID INDICADOR	TRIMESTRE	META PROGRAMADA	META ALCANZADA	EFICACIA
	E000002	989	1ER TRIMESTRE	20	20	100%
NIVEL	INDICADOR				CANTIDAD PROGRAMADA	UNIDAD DE MEDIDA
ACTIVIDAD	PORCENTAJE DE AVANCE EN EVALUACIÓN DE HABILIDADES DE LAS PERSONAS CON DISCAPACIDAD				380	EVALUACIONES
	PP	ID INDICADOR	TRIMESTRE	META PROGRAMADA	META ALCANZADA	EFICACIA
	E000002	986	1ER TRIMESTRE	23.68	21.06	88.94%
NIVEL	INDICADOR				CANTIDAD PROGRAMADA	UNIDAD DE MEDIDA
ACTIVIDAD	PORCENTAJE DE AVANCE EN ELABORACION DE ESTUDIOS PSICODIAGNOSTICOS				160	ESTUDIOS
	PP	ID INDICADOR	TRIMESTRE	META PROGRAMADA	META ALCANZADA	EFICACIA
	E000002	987	1ER TRIMESTRE	23.12	53.14	82%
NIVEL	INDICADOR				CANTIDAD PROGRAMADA	UNIDAD DE MEDIDA
ACTIVIDAD	PORCENTAJE DE AVANCE EN LA VINCULACIÓN CON INSTITUCIONES PUBLICAS O PRIVADAS PARA CANALIZACIÓN				31	VINCULACIONES
	PP	ID INDICADOR	TRIMESTRE	META PROGRAMADA	META ALCANZADA	EFICACIA
	E000002	988	1ER TRIMESTRE	30	9.90	33%
NIVEL	INDICADOR				CANTIDAD PROGRAMADA	UNIDAD DE MEDIDA
COMPONENTES	PORCENTAJE DE AVANCE DE LA INCLUSIÓN DE PERSONAS CON DISCAPACIDAD EN LA EDUCACIÓN FORMAL				80	porcentual
	PP	ID INDICADOR	TRIMESTRE	META PROGRAMADA	META ALCANZADA	EFICACIA
	E000002	9209	1ER TRIMESTRE	36.25	17.50	48.28%
NIVEL	INDICADOR				CANTIDAD PROGRAMADA	UNIDAD DE MEDIDA
ACTIVIDAD	PORCENTAJE DE AVANCE DE LA PRESTACIÓN DE SERVICIOS DE TERAPIA DE LENGUAJE				2500	SESIONES
	PP	ID INDICADOR	TRIMESTRE	META PROGRAMADA	META ALCANZADA	EFICACIA
	E000002	991	1ER TRIMESTRE	22.50	23.55	100%
NIVEL	INDICADOR				CANTIDAD PROGRAMADA	UNIDAD DE MEDIDA
COMPONENTES	PORCENTAJE DE AVANCE EN LA IMPLEMENTACIÓN DE CAMPAÑAS DE PREVENCIÓN DE LA DISCAPACIDAD				12	porcentual
	PP	ID INDICADOR	TRIMESTRE	META PROGRAMADA	META ALCANZADA	EFICACIA
	E000002	9211	1ER TRIMESTRE	25	24.99	99.96%
NIVEL	INDICADOR				CANTIDAD PROGRAMADA	UNIDAD DE MEDIDA

Evaluador: JHA



## Evaluación Trimestral de Eficacia, Economía y Eficiencia

DIF - León

ACTIVIDAD	PORCENTAJE DE AVANCE DE LA CANALIZACIÓN DE PERSONAS EN RIESGO DE DISCAPACIDAD			350	CANALIZACIONES	
	PP	ID INDICADOR	TRIMESTRE	META PROGRAMADA	META ALCANZADA	EFICACIA
	E000002	994	1ER TRIMESTRE	26.67	32	100%
NIVEL	INDICADOR			CANTIDAD PROGRAMADA	UNIDAD DE MEDIDA	
COMPONENTES	PORCENTAJE DE EJECUCIÓN			1	porcentual	
	PP	ID INDICADOR	TRIMESTRE	META PROGRAMADA	META ALCANZADA	EFICACIA
	E000002	9212	1ER TRIMESTRE	285	502	91%
NIVEL	INDICADOR			CANTIDAD PROGRAMADA	UNIDAD DE MEDIDA	
ACTIVIDAD	PORCENTAJE DE ATENCIÓN PARA ELABORACIÓN DE CONSTANCIAS			100	CONSTANCIAS	
	PP	ID INDICADOR	TRIMESTRE	META PROGRAMADA	META ALCANZADA	EFICACIA
	E000002	997	1ER TRIMESTRE	300	300	100%
NIVEL	INDICADOR			CANTIDAD PROGRAMADA	UNIDAD DE MEDIDA	
ACTIVIDAD	PORCENTAJE DE AVANCE EN LA ELABORACIÓN DE DISTINTIVOS PARA EL USO DE ESPACIOS ESPECIALES			450	DISTINTIVOS	
	PP	ID INDICADOR	TRIMESTRE	META PROGRAMADA	META ALCANZADA	EFICACIA
	E000002	995	1ER TRIMESTRE	20	35.12	91%
NIVEL	INDICADOR			CANTIDAD PROGRAMADA	UNIDAD DE MEDIDA	
ACTIVIDAD	PORCENTAJE DE AVANCE DE LA ATENCIÓN PSICOLÓGICA INDIVIDUAL			325	SESIONES	
	PP	ID INDICADOR	TRIMESTRE	META PROGRAMADA	META ALCANZADA	EFICACIA
	E000002	1001	1ER TRIMESTRE	23.07	33.54	94%
NIVEL	INDICADOR			CANTIDAD PROGRAMADA	UNIDAD DE MEDIDA	
ACTIVIDAD	PORCENTAJE DE AVANCE DE LA ATENCIÓN PSICOLOGICA GRUPAL DE ADULTOS MAYORES			40	SESIONES	
	PP	ID INDICADOR	TRIMESTRE	META PROGRAMADA	META ALCANZADA	EFICACIA
	E000002	1002	1ER TRIMESTRE	25	37.50	94%
NIVEL	INDICADOR			CANTIDAD PROGRAMADA	UNIDAD DE MEDIDA	
ACTIVIDAD	PORCENTAJE DE AVANCE DE LAS ORIENTACIONES EN MATERIA DE DERECHOS HUMANOS DE ADULTOS MAYORES			48	ORIENTACIONES	
	PP	ID INDICADOR	TRIMESTRE	META PROGRAMADA	META ALCANZADA	EFICACIA
	E000002	1003	1ER TRIMESTRE	25	22.92	91.68%
NIVEL	INDICADOR			CANTIDAD PROGRAMADA	UNIDAD DE MEDIDA	
ACTIVIDAD	PORCENTAJE DE AVANCE DE LA ATENCIÓN DE ADULTOS MAYORES EN CENTROS GERONTOLÓGICOS			270	ATENCIONES	
	PP	ID INDICADOR	TRIMESTRE	META PROGRAMADA	META ALCANZADA	EFICACIA
	E000002	999	1ER TRIMESTRE	24.07	18.89	78.48%
NIVEL	INDICADOR			CANTIDAD PROGRAMADA	UNIDAD DE MEDIDA	
ACTIVIDAD	PORCENTAJE DE AVANCE DE ATENCIÓN DE ADULTOS MAYORES EN COMUNIDADES RURALES			500	BENEFICIARIOS	
	PP	ID INDICADOR	TRIMESTRE	META PROGRAMADA	META ALCANZADA	EFICACIA
	E000002	1000	1ER TRIMESTRE	21	14	66.67%
NIVEL	INDICADOR			CANTIDAD PROGRAMADA	UNIDAD DE MEDIDA	

Evaluador: JHA



Dirección de Evaluación del Sistema de Control Interno

Evaluación Trimestral de Eficacia, Economía y Eficiencia  
DIF - León

ACTIVIDAD	PORCENTAJE DE AVANCE EN LA DIFUSIÓN Y PROMOCIÓN DE SERVICIOS				50	ACCIONES
	PP	ID INDICADOR	TRIMESTRE	META PROGRAMADA	META ALCANZADA	EFICACIA
	E000002	998	1ER TRIMESTRE	24	14	58.33%
NIVEL	INDICADOR				CANTIDAD PROGRAMADA	UNIDAD DE MEDIDA
COMPONENTES	PORCENTAJE DE PERSONAS ADULTAS MAYORES CAPACITADAS				30	porcentual
	PP	ID INDICADOR	TRIMESTRE	META PROGRAMADA	META ALCANZADA	EFICACIA
	E000002	9214	1ER TRIMESTRE	90	46.80	52%
NIVEL	INDICADOR				CANTIDAD PROGRAMADA	UNIDAD DE MEDIDA
ACTIVIDAD	PORCENTAJE DE AVANCE EN IMPLEMENTACIÓN DE TALLERES PRODUCTIVOS				230	BENEFICIARIOS
	PP	ID INDICADOR	TRIMESTRE	META PROGRAMADA	META ALCANZADA	EFICACIA
	E000002	1004	1ER TRIMESTRE	15.22	24.78	91%
NIVEL	INDICADOR				CANTIDAD PROGRAMADA	UNIDAD DE MEDIDA
ACTIVIDAD	PORCENTAJE DE PERSONAS ADULTAS MAYORES CANALIZADAS				100	CANALIZACIONES
	PP	ID INDICADOR	TRIMESTRE	META PROGRAMADA	META ALCANZADA	EFICACIA
	E000002	1005	1ER TRIMESTRE	300	0	0%
NIVEL	INDICADOR				CANTIDAD PROGRAMADA	UNIDAD DE MEDIDA
COMPONENTES	PORCENTAJE DE PERSONAS ADULTAS MAYORES EN SITUACIÓN DE RIESGO ATENDIDAS				1	porcentual
	PP	ID INDICADOR	TRIMESTRE	META PROGRAMADA	META ALCANZADA	EFICACIA
	E000002	9215	1ER TRIMESTRE	300	0	0%
NIVEL	INDICADOR				CANTIDAD PROGRAMADA	UNIDAD DE MEDIDA
ACTIVIDAD	PORCENTAJE DE SEGUIMIENTO A REPORTES				75	REPORTES
	PP	ID INDICADOR	TRIMESTRE	META PROGRAMADA	META ALCANZADA	EFICACIA
	E000002	1006	1ER TRIMESTRE	225	0	0%
NIVEL	INDICADOR				CANTIDAD PROGRAMADA	UNIDAD DE MEDIDA
ACTIVIDAD	PORCENTAJE DE AVANCE DE ENTREGA DE APOYOS A AC				7	APOYOS
	PP	ID INDICADOR	TRIMESTRE	META PROGRAMADA	META ALCANZADA	EFICACIA
	E000002	1007	1ER TRIMESTRE	25	0	0%
NIVEL	INDICADOR				CANTIDAD PROGRAMADA	UNIDAD DE MEDIDA
COMPONENTES	PORCENTAJE DE AVANCE EN LA ATENCIÓN A LAS PERSONAS EN SITUACIÓN DE VULNERABILIDAD				11200	porcentual
	PP	ID INDICADOR	TRIMESTRE	META PROGRAMADA	META ALCANZADA	EFICACIA
	E000002	9216	1ER TRIMESTRE	25	315.95	70%
NIVEL	INDICADOR				CANTIDAD PROGRAMADA	UNIDAD DE MEDIDA
ACTIVIDAD	PORCENTAJE DE AVANCE EN LA ELABORACIÓN DE ESTUDIOS SOCIOECONÓMICOS				2200	ESTUDIOS
	PP	ID INDICADOR	TRIMESTRE	META PROGRAMADA	META ALCANZADA	EFICACIA
	E000002	1008	1ER TRIMESTRE	13.55	78.73	70%
NIVEL	INDICADOR				CANTIDAD PROGRAMADA	UNIDAD DE MEDIDA

Evaluador: JHA



Evaluación Trimestral de Eficacia, Economía y Eficiencia

DIF - León

ACTIVIDAD	PORCENTAJE DE AVANCE EN REALIZACIÓN DE INVESTIGACIONES SOCIALES			1900	INVESTIGACIONES	
	PP	ID INDICADOR	TRIMESTRE	META PROGRAMADA	META ALCANZADA	EFICACIA
	E000002	1009	1ER TRIMESTRE	18.16	60.15	70%
NIVEL	INDICADOR			CANTIDAD PROGRAMADA	UNIDAD DE MEDIDA	
ACTIVIDAD	PORCENTAJE DE AVANCE ENTREGA DE APOYOS ASISTENCIA SOCIAL			1800	APOYOS	
	PP	ID INDICADOR	TRIMESTRE	META PROGRAMADA	META ALCANZADA	EFICACIA
	E000002	1010	1ER TRIMESTRE	18.33	11.21	61.16%
NIVEL	INDICADOR			CANTIDAD PROGRAMADA	UNIDAD DE MEDIDA	
ACTIVIDAD	PORCENTAJE DE AVANCE DE ENTREGA DE APOYOS A AC			4	APOYOS	
	PP	ID INDICADOR	TRIMESTRE	META PROGRAMADA	META ALCANZADA	EFICACIA
	E000002	1011	1ER TRIMESTRE	25	0	0%
NIVEL	INDICADOR			CANTIDAD PROGRAMADA	UNIDAD DE MEDIDA	
COMPONENTES	PORCENTAJE DE AVANCE DEL RESGUARDO DE PERSONAS EN SITUACIÓN DE INDIGENCIA			250	porcentual	
	PP	ID INDICADOR	TRIMESTRE	META PROGRAMADA	META ALCANZADA	EFICACIA
	E000002	9217	1ER TRIMESTRE	50	200	70%
NIVEL	INDICADOR			CANTIDAD PROGRAMADA	UNIDAD DE MEDIDA	
ACTIVIDAD	PORCENTAJE DE ELABORACION DE FICHAS DE REGISTRO Y VALORACIÓN MEDICA			250	INGRESOS	
	PP	ID INDICADOR	TRIMESTRE	META PROGRAMADA	META ALCANZADA	EFICACIA
	E000002	1013	1ER TRIMESTRE	300	300	100%
NIVEL	INDICADOR			CANTIDAD PROGRAMADA	UNIDAD DE MEDIDA	
ACTIVIDAD	PORCENTAJE DE AVANCE EN LA FACILITACIÓN DE INSUMOS PARA USUARIOS			3500	PAQUETES	
	PP	ID INDICADOR	TRIMESTRE	META PROGRAMADA	META ALCANZADA	EFICACIA
	E000002	1014	1ER TRIMESTRE	300	200	66.67%
NIVEL	INDICADOR			CANTIDAD PROGRAMADA	UNIDAD DE MEDIDA	
ACTIVIDAD	PORCENTAJE DE AVANCE EN LA REVISIÓN DE INSTALACIONES DE ALBERGUE			12	REPORTE	
	PP	ID INDICADOR	TRIMESTRE	META PROGRAMADA	META ALCANZADA	EFICACIA
	E000002	1012	1ER TRIMESTRE	300	24.99	8.33%

Evaluador: JHA



**FICHA MONITOREO 1ER TRIMESTRE 2019**

IDENTIFICACIÓN DEL PROGRAMA	
Nombre del Programa	<b>ATENCIÓN A GRUPOS VULNERABLES</b>
Unidad Responsable	SISTEMA PARA EL DESARROLLO INTEGRAL DE LA FAMILIA
Clave del Proyecto	100204
Eje de Gobierno	NODO A - LEÓN SEGURO E INCLUYENTE
Línea Estratégica	A003 GARANTÍA DE LOS DERECHOS HUMANOS
Objetivo	A003 Garantía de los derechos humanos
AVANCE DE METAS Y OBJETIVOS	
1er Trimestre	<b>EFICACIA</b> 0%

NIVEL	INDICADOR	CANTIDAD PROGRAMADA	UNIDAD DE MEDIDA												
ACTIVIDAD	PORCENTAJE DE GASTOS ADMINISTRATIVOS Y OPERATIVOS APLICADOS EN ESTANCIA DE TIEMPO COMPLETO	1000000	Pesos												
	<table border="1"> <thead> <tr> <th>PP</th> <th>ID INDICADOR</th> <th>TRIMESTRE</th> <th>META PROGRAMADA</th> <th>META ALCANZADA</th> <th>EFICACIA</th> </tr> </thead> <tbody> <tr> <td>100204</td> <td>1528</td> <td>1ER TRIMESTRE</td> <td>25</td> <td>0</td> <td>0%</td> </tr> </tbody> </table>	PP	ID INDICADOR	TRIMESTRE	META PROGRAMADA	META ALCANZADA	EFICACIA	100204	1528	1ER TRIMESTRE	25	0	0%		
PP	ID INDICADOR	TRIMESTRE	META PROGRAMADA	META ALCANZADA	EFICACIA										
100204	1528	1ER TRIMESTRE	25	0	0%										
COMPONENTES	CANTIDAD DE VIAJES EN EL TRANSPORTE PUBLICO PARA ADULTOS MAYORES EN SITUACIÓN VULNERABLE APLICADOS	1400000													
	<table border="1"> <thead> <tr> <th>PP</th> <th>ID INDICADOR</th> <th>TRIMESTRE</th> <th>META PROGRAMADA</th> <th>META ALCANZADA</th> <th>EFICACIA</th> </tr> </thead> <tbody> <tr> <td>100204</td> <td>10383</td> <td>1ER TRIMESTRE</td> <td>25</td> <td>0</td> <td>0%</td> </tr> </tbody> </table>	PP	ID INDICADOR	TRIMESTRE	META PROGRAMADA	META ALCANZADA	EFICACIA	100204	10383	1ER TRIMESTRE	25	0	0%		
PP	ID INDICADOR	TRIMESTRE	META PROGRAMADA	META ALCANZADA	EFICACIA										
100204	10383	1ER TRIMESTRE	25	0	0%										
ACTIVIDAD	PORCENTAJE DE VALIDACIÓN DE VIAJES EN EL TRANSPORTE PUBLICO DE ADULTOS MAYORES EN CONDICIÓN VULNERABLE.	233333	VIAJES												
	<table border="1"> <thead> <tr> <th>PP</th> <th>ID INDICADOR</th> <th>TRIMESTRE</th> <th>META PROGRAMADA</th> <th>META ALCANZADA</th> <th>EFICACIA</th> </tr> </thead> <tbody> <tr> <td>100204</td> <td>1478</td> <td>1ER TRIMESTRE</td> <td>300</td> <td>0</td> <td>0%</td> </tr> </tbody> </table>	PP	ID INDICADOR	TRIMESTRE	META PROGRAMADA	META ALCANZADA	EFICACIA	100204	1478	1ER TRIMESTRE	300	0	0%		
PP	ID INDICADOR	TRIMESTRE	META PROGRAMADA	META ALCANZADA	EFICACIA										
100204	1478	1ER TRIMESTRE	300	0	0%										
ACTIVIDAD	PORCENTAJE DE PRESUPUESTO APLICADO PARA PAGO DE PROGRAMA DE GRATUIDAD EN TRASPORTE PUBLICO PARA ADULTOS MAYORES EN VULNERABILIDAD	420000	VIAJES												
	<table border="1"> <thead> <tr> <th>PP</th> <th>ID INDICADOR</th> <th>TRIMESTRE</th> <th>META PROGRAMADA</th> <th>META ALCANZADA</th> <th>EFICACIA</th> </tr> </thead> <tbody> <tr> <td>100204</td> <td>1529</td> <td>1ER TRIMESTRE</td> <td>25</td> <td>0</td> <td>0%</td> </tr> </tbody> </table>	PP	ID INDICADOR	TRIMESTRE	META PROGRAMADA	META ALCANZADA	EFICACIA	100204	1529	1ER TRIMESTRE	25	0	0%		
PP	ID INDICADOR	TRIMESTRE	META PROGRAMADA	META ALCANZADA	EFICACIA										
100204	1529	1ER TRIMESTRE	25	0	0%										
COMPONENTES	PORCENTAJE DE PERSONAS CON ALGUNA DISCAPACIDAD AUDITIVA, MOTRIZ O FALTA DE ALGUN MIEMBRO A LAS QUE SE LES ENTREGO APOYO	100													
	<table border="1"> <thead> <tr> <th>PP</th> <th>ID INDICADOR</th> <th>TRIMESTRE</th> <th>META PROGRAMADA</th> <th>META ALCANZADA</th> <th>EFICACIA</th> </tr> </thead> <tbody> <tr> <td>100204</td> <td>10221</td> <td>1ER TRIMESTRE</td> <td>300</td> <td>0</td> <td>0%</td> </tr> </tbody> </table>	PP	ID INDICADOR	TRIMESTRE	META PROGRAMADA	META ALCANZADA	EFICACIA	100204	10221	1ER TRIMESTRE	300	0	0%		
PP	ID INDICADOR	TRIMESTRE	META PROGRAMADA	META ALCANZADA	EFICACIA										
100204	10221	1ER TRIMESTRE	300	0	0%										
ACTIVIDAD	PORCENTAJE DE AVANCE DE ESTUDIOS SOCIECONOMICOS	100	Estudios Realizados												
	<table border="1"> <thead> <tr> <th>PP</th> <th>ID INDICADOR</th> <th>TRIMESTRE</th> <th>META PROGRAMADA</th> <th>META ALCANZADA</th> <th>EFICACIA</th> </tr> </thead> <tbody> <tr> <td>100204</td> <td>1258</td> <td>1ER TRIMESTRE</td> <td>300</td> <td>0</td> <td>0%</td> </tr> </tbody> </table>	PP	ID INDICADOR	TRIMESTRE	META PROGRAMADA	META ALCANZADA	EFICACIA	100204	1258	1ER TRIMESTRE	300	0	0%		
PP	ID INDICADOR	TRIMESTRE	META PROGRAMADA	META ALCANZADA	EFICACIA										
100204	1258	1ER TRIMESTRE	300	0	0%										
ACTIVIDAD	PORCENTAJE DE AVANCE DE LAS INVESTIGACIONES SOCIALES	100	Expedientes												

Evaluador: JHA



Evaluación Trimestral de Eficacia, Economía y Eficiencia  
DIF - León

PP	ID INDICADOR	TRIMESTRE	META PROGRAMADA	META ALCANZADA	EFICACIA
100204	1262	1ER TRIMESTRE	300	0	0%
NIVEL		INDICADOR	CANTIDAD PROGRAMADA		UNIDAD DE MEDIDA
ACTIVIDAD	PORCENTAJE DE AVANCE EN LA ENTREGA DE APOYOS SOCIALES		100		EXPEDIENTES
PP	ID INDICADOR	TRIMESTRE	META PROGRAMADA	META ALCANZADA	EFICACIA
100204	1263	1ER TRIMESTRE	300	0	0%
NIVEL		INDICADOR	CANTIDAD PROGRAMADA		UNIDAD DE MEDIDA
COMPONENTES	NUMERO DE TRASLADOS DE PERSONAS CON DISCAPACIDAD REALIZADOS		83333		
PP	ID INDICADOR	TRIMESTRE	META PROGRAMADA	META ALCANZADA	EFICACIA
100204	10384	1ER TRIMESTRE	24.99	0	0%
NIVEL		INDICADOR	CANTIDAD PROGRAMADA		UNIDAD DE MEDIDA
ACTIVIDAD	PORCENTAJE DE TRASLADOS DE PERSONAS CON DISCAPACIDAD REALIZADOS		230		Traslados
PP	ID INDICADOR	TRIMESTRE	META PROGRAMADA	META ALCANZADA	EFICACIA
100204	1477	1ER TRIMESTRE	300	0	0%
NIVEL		INDICADOR	CANTIDAD PROGRAMADA		UNIDAD DE MEDIDA
COMPONENTES	PORCENTAJE DE ATENCIÓN DE PERSONAS EN PROGRAMA PARA CUIDADORES PRIMARIOS DE PERSONAS CON DISCAPACIDAD		100		
PP	ID INDICADOR	TRIMESTRE	META PROGRAMADA	META ALCANZADA	EFICACIA
100204	10173	1ER TRIMESTRE	300	0	0%
NIVEL		INDICADOR	CANTIDAD PROGRAMADA		UNIDAD DE MEDIDA
ACTIVIDAD	PORCENTAJE DE PERSONAS ATENDIDAS EN PROGRAMA		100		PERSONAS
PP	ID INDICADOR	TRIMESTRE	META PROGRAMADA	META ALCANZADA	EFICACIA
100204	1280	1ER TRIMESTRE	300	0	0%
NIVEL		INDICADOR	CANTIDAD PROGRAMADA		UNIDAD DE MEDIDA
ACTIVIDAD	PORCENTAJE DE ATENCIÓN DE SOLICITUDES DE APOYO		100		SOLICITUDES ATENDIDA
PP	ID INDICADOR	TRIMESTRE	META PROGRAMADA	META ALCANZADA	EFICACIA
100204	1282	1ER TRIMESTRE	300	0	0%
NIVEL		INDICADOR	CANTIDAD PROGRAMADA		UNIDAD DE MEDIDA
ACTIVIDAD	PORCENTAJE DE AVANCE DE ESTUDIOS SOCIOECONÓMICOS		100		BENEFICIARIOS
PP	ID INDICADOR	TRIMESTRE	META PROGRAMADA	META ALCANZADA	EFICACIA
100204	1283	1ER TRIMESTRE	300	0	0%
NIVEL		INDICADOR	CANTIDAD PROGRAMADA		UNIDAD DE MEDIDA
ACTIVIDAD	PORCENTAJE DE ENTREGA DE APOYOS A CUIDADORES PRIMARIOS		100		BENEFICIARIOS
PP	ID INDICADOR	TRIMESTRE	META PROGRAMADA	META ALCANZADA	EFICACIA
100204	1284	1ER TRIMESTRE	300	0	0%

Evaluador: JHA

