

León



León, Gto., a 18 de febrero de 2019
Oficio no. **CM/DESCI/113/2019**
Asunto: **Evaluación Trimestral**

Lic. Mónica Maciel Méndez Morales
Directora General del Instituto Municipal de las Mujeres
Presente

El **Sistema de Evaluación del Desempeño (SED)** es una de las herramientas utilizadas para mejorar el funcionamiento de la administración y las políticas públicas, cuya finalidad es la de realizar el seguimiento y la evaluación de los programas presupuestarios municipales, para otorgar información fundamental en la determinación del impacto que tienen los recursos públicos en el beneficio social.

En este marco, a través del presente me permito enviarle los resultados de la **Evaluación Trimestral de Eficacia, Economía y Eficiencia en el Logro de Objetivos y Metas**, correspondiente al trimestre **octubre-diciembre 2018**, de la que se desprenden observaciones y sus correspondientes Aspectos Susceptibles de Mejora, los cuales deberán ser atendidos informando a este Órgano de Control en un plazo de **5 días hábiles** posteriores a la recepción del presente la justificación de las observaciones señaladas en el informe, así como las acciones que implementará para solventarlas


Asimismo, se incluye al presente como parte del **Anexo 1**, los resultados históricos obtenidos por la dependencia /entidad a su cargo, durante el periodo comprendido entre del 4to trimestre del 2016 y el 4to trimestre del 2018, mismo que le arroja información respecto al desempeño de la dependencia / entidad durante el periodo señalado.

Lo anterior de conformidad a lo establecido en el artículo 134 de la Constitución Política de los Estados Unidos Mexicanos, los artículos 55, 61, 62, 64, 79 y 8º de la Ley General de Contabilidad; 73, 102 septies y 102 octies de la Ley para el Ejercicio y Control de los Recursos Públicos para el Estado de Guanajuato; 131 y 139 fracciones III y XXI de la Ley Orgánica Municipal y 77 fracciones II y IV del Reglamento Interior de la Administración Pública Municipal de León, Guanajuato.

Agradeciendo sus atenciones al presente, quedo de usted.

Atentamente
“El trabajo todo lo vence”
“2019, Año del Caudillo del Sur, Emiliano Zapata”


Lic. Leopoldo Edgardo Jiménez Soto
Contralor Municipal



C.c.p. Lic. Héctor Germán René López Santillana. Presidente Municipal. Para Seguimiento.
Mtro. Martín Millán Soberanes.- Director de Evaluación del Sistema de Control Interno. Para seguimiento.
. Enlace SED. Para seguimiento.

MMS/JHA/ALSH

Plaza Principal s/n
Zona Centro de León, Gto.
C.P. 37000
Tel. (477) 788 0000
Ext. 1420, 1421 Y 1438
www.leon.gob.mx

CONTRALORÍA
Municipal

León

GOBIERNO MUNICIPAL

Evaluación Trimestral *(Eficacia, Economía y Eficiencia)*

Trimestre:
Octubre - Diciembre 2018

Dependencia/Entidad Evaluada:

Instituto Municipal de las Mujeres

León
cada vez mejor

Dirección de Evaluación del Sistema de Control Interno

1. Descripción

El Sistema de Evaluación del Desempeño (SED) es el conjunto de elementos metodológicos que permiten realizar una valoración objetiva del desempeño de los programas, bajo los principios de verificación del grado de cumplimiento de metas y objetivos, con base en indicadores estratégicos y de gestión que permitan conocer el impacto social y valor público de los programas y de los proyectos.

La Evaluación Trimestral de Resultados es una de las evaluaciones consideradas dentro del **Programa Anual de Evaluación del Desempeño 2018** emitido por la Contraloría Municipal y se apegan a lo establecido en los “Lineamientos para la Evaluación del Desempeño de los Programas Presupuestarios de la Administración Pública del Municipio de León” emitidos y publicados por este Órgano de Control.

2. Objetivo

“Verificar de forma trimestral el grado de Eficacia, Economía y Eficiencia en el ejercicio de los recursos públicos por parte de las dependencias, entidades y organismos autónomos de la Administración Pública Municipal de León, Guanajuato”.

3. Fundamento Legal

- Artículo 134, de la Constitución Política de los Estados Unidos Mexicanos
- Artículo 7 de la Ley de Presupuesto de Egresos de la Federación.
- Artículo Décimo Transitorio de la Ley de Ingresos de la Federación.
- Artículos 17 y 21 de la Ley de Disciplina Financiera de las Entidades Federativas y los Municipios
- Artículos 4, 54, 61, 62, 64, 79 y 80 de la Ley General de Contabilidad Gubernamental.
- Artículos 85, 110, 114 y 115 de la Ley Federal de Presupuesto y Responsabilidad Hacendaria
- Artículos 73, 102 sexies, 102 septies y 102 octies de la Ley para el Ejercicio y Control de los Recursos Públicos para el Estado de Guanajuato.
- Artículos 7, fracciones V y VI y 10 fracción I, de la Ley de Responsabilidades Administrativas para el Estado de Guanajuato.
- Artículos 131 y 139 de la Ley Orgánica Municipal.
- Artículos 71 y 77 del Reglamento Interior de la Administración Pública Municipal.
- Lineamientos para la Evaluación del Desempeño de los Programas Presupuestarios de la Administración Pública del Municipio de León.
- Programa Anual de Evaluación del Desempeño 2018.
- Metodología para la evaluación de Eficacia, Economía y Eficiencia, en el cumplimiento de metas de la Administración Pública del Municipio de León Gto. 2018.

Evaluador: GRS

Coordinador: JHA



4. Metodología

I. Indicadores del Desempeño

Eficacia: mide el grado del cumplimiento de los objetivos establecidos, es decir, dan evidencia sobre el grado en que se están alcanzando los objetivos descritos. Se calcula de forma trimestral de acuerdo a la siguiente fórmula:

$$Eficacia = \frac{Metas Alcanzadas}{Metas Programadas} \times 100$$

Para la valoración del cumplimiento de las metas se establecen los siguientes parámetros:

Parámetros de valoración del Indicador de Eficacia

Adecuado	Atención Operacional	Deficiente
Eficacia > 85%	85% > Eficacia > 70%	Eficacia < 70%

Economía: mide la capacidad del ente para administrar, generar o movilizar de manera adecuada los recursos financieros que le fueron autorizados para la ejecución de programas. Se calcula de forma trimestral de acuerdo a la siguiente fórmula:

$$Economía = \frac{Presupuesto Ejercido}{Presupuesto Modificado} \times 100$$

Para la valoración de la economía se establecen los siguientes parámetros:

Parámetros de valoración del Indicador de Economía

Adecuado	Atención Operacional	Deficiente
Economía > 95%	95% > Economía > 85%	Economía < 85%

Eficiencia: mide la relación entre el logro de los objetivos del programa y los recursos utilizados para su cumplimiento. Se calcula de acuerdo a la siguiente fórmula:

$$Eficiencia = \frac{Eficacia}{Economía} \times 100$$

La valoración de este indicador es más compleja, ya que el mismo presenta diferentes interpretaciones, como se muestra en la siguiente tabla de parámetros:

Evaluador: GRS Coordinador: JJA



Calificación	Parámetro	Requisitos
Adecuado	125% > Eficiencia > 85%	120% > Eficacia > 85% 100% > Economía > 95%
Atención Operacional	100% > Eficiencia > 70%	85% > Eficacia > 70% 95% > Economía > 85%
Deficiente	Cualquier resultado que surja por no cumplir con los requisitos establecidos.	120% < Eficacia < 70% Economía < 85%

Índice Municipal de Cumplimiento de Metas y Ejercicio Presupuestal (IMCUMEP)

Mide tanto el grado de cumplimiento de los indicadores asociados a la precisión con la que se plantearon las metas, así como la eficacia en el ejercicio del presupuesto programado respecto al periodo evaluado.

El IMCUMEP se compone de dos indicadores ponderados: Eficacia con el 70% y Economía con el 30%:

$$IMCUMEP = Eficacia * (0.7) + Economía * (0.3)$$

Por último, para la valoración del IMCUMEP se establecen los siguientes parámetros:

Parámetros de valoración del Indicador de Economía

Adecuado	Atención Operacional	Deficiente
IMCUMEP > 0.9	0.9 > IMCUMEP > 0.80	IMCUMEP < 0.80

II. Momentos Contables del Presupuesto de Egresos

Gasto Modificado: Se refiere al momento contable que refleja la asignación presupuestaria que resulta de incorporar, en su caso, las adecuaciones presupuestarias al presupuesto aprobado.

Gasto Comprometido: Es el momento contable que refleja la aprobación por autoridad competente de un acto administrativo, u otro instrumento jurídico que formaliza una relación jurídica con terceros para la adquisición de bienes y servicios o ejecución de obras.

Gasto Devengado: Es el momento contable que refleja el reconocimiento de una obligación de pago a favor de terceros por la recepción de conformidad de bienes, servicios y obras oportunamente contratados; así como de las obligaciones que derivan de tratados, leyes, decretos, resoluciones y sentencias definitivas.

Gasto Ejercido: Es el momento contable que refleja la emisión de una cuenta por liquidar certificada o documento equivalente debidamente aprobado por la autoridad competente.

Evaluador: GRS Coordinador: JJA



III. Notas Metodológicas

- a) El porcentaje es un símbolo matemático, que representa una cantidad dada como una fracción en 100 partes iguales, también se le llama comúnmente tanto por ciento, donde por ciento significa «de cada cien unidades. Por lo anterior, y a efecto de poder contar con información estadística confiable, en aquellos indicadores cuyo resultado por fórmula sea superior al estadísticamente permitido, se ajustaran automáticamente al 100%.
- b) Posterior al cálculo de la Eficacia, se procede a una normalización de la información conforme a lo siguiente:
- Los indicadores que presentan un resultado con valores superiores a 0% y menores a 120% durante el periodo evaluado, no tienen penalización y se mantiene su resultado.
 - Los indicadores con resultado superior a 120% se normaliza su resultado a 100% y se aplica una penalización conforme a la siguiente tabla:

Rango	Cumplimiento	Penalización (puntos porcentuales)
1	0% a 120%	0
2	120.1% a 140%	-3
3	140.1% a 160%	-6
4	160.1% a 180%	-9
5	180.1% a 200%	-12
6	200.1% a 220%	-15
7	220.1% a 240%	-18
8	240.1% a 260%	-21
9	260.1% a 280%	-24
10	280.1% a 300%	-27
11	Más de 300%	-30

- c) Debido a que el presupuesto de Gasto corriente para el presente ejercicio no fue calendarizado de forma mensual, se excluyen del presente análisis las observaciones derivadas del subejercicio para este rubro de gasto.

Evaluador: GRS

Coordinador: JHA

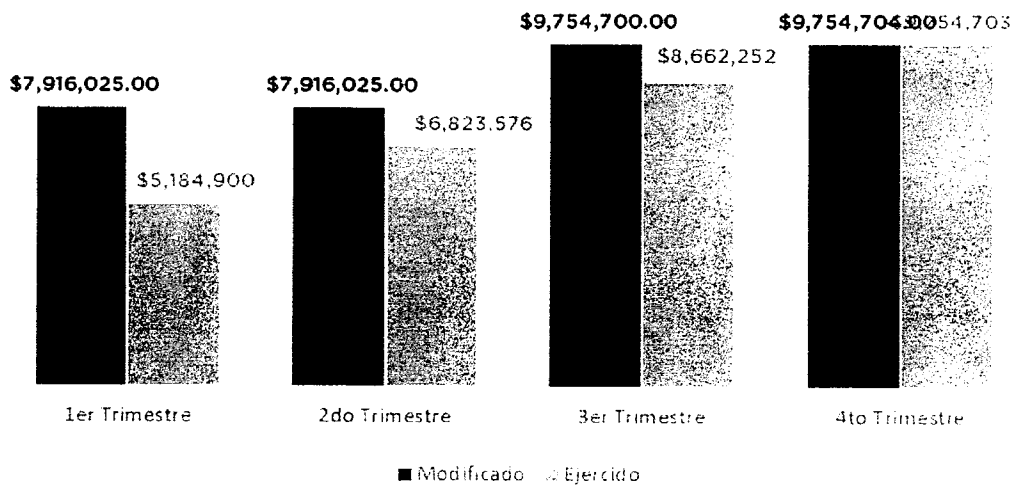


5. Resultados

A continuación se presentan los resultados obtenidos, considerando únicamente la información de los **Programas Presupuestarios que cuentan con presupuesto y metas asignadas para el Trimestre Octubre - Diciembre de 2018.**

El presente análisis, se hizo utilizando la información extraída del SISPB con corte al día 24 de enero de 2019, la cual es utilizada para la elaboración de los Reportes de Cuenta Pública elaborados por la Tesorería Municipal. Por su parte, **el ente evaluado no proporcionó** la información de avance de objetivos y metas correspondiente al trimestre octubre - diciembre impidiendo contrastar la información del ente con la extraída del sistema.

Avance Presupuestal de IMMujeres



Fuente: Elaborado por DESCI con datos extraídos de SISPB con corte al 24 de enero de 2019.

Evaluador: *GRS* Coordinador: *JJA*




Distribución del Presupuesto



Fuente: Elaborado por DESCÍ con datos extraídos de SISPBR con corte al 24 de enero de 2019.

Distribución del Presupuesto Ejercido




Fuente: Elaborado por DESCÍ con datos extraídos de SISPBR con corte al 24 de enero de 2019.

Evaluador: GRS Coordinador: JMA

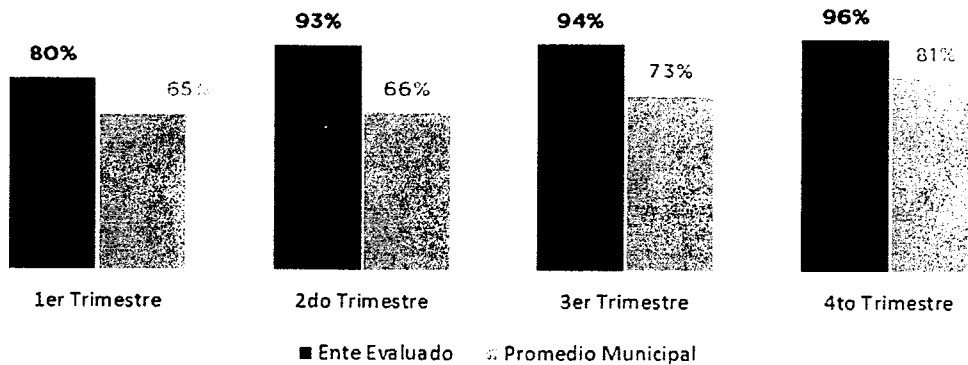


Presupuesto ejercido al cuarto trimestre 2018, por fuente de financiamiento de IMMUJERES



Fuente: Elaborado por DESCi con datos extraídos de SISPBPR con corte al 24 de enero de 2019.

Eficacia



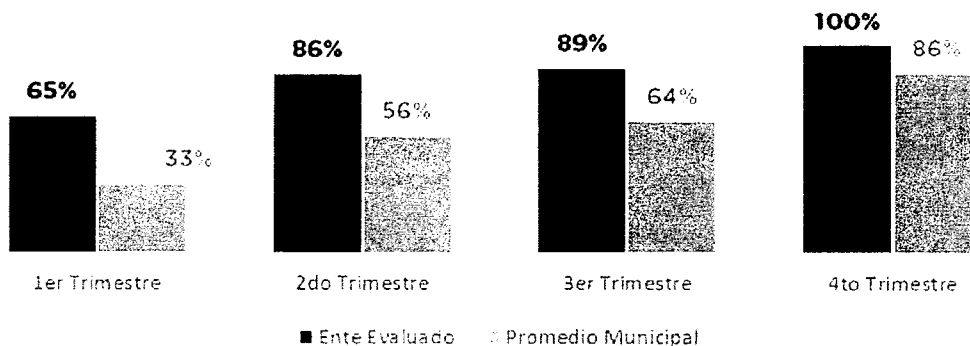
Fuente: Elaborado por DESCi con datos extraídos de SISPBPR con corte al 24 de enero de 2019.

Evaluador: GGS

Coordinador: JHA




Economía



Fuente: Elaborado por DESCI con datos extraídos de SISPBPR con corte al 24 de enero de 2019.

Eficiencia (Eficacia/Economía)



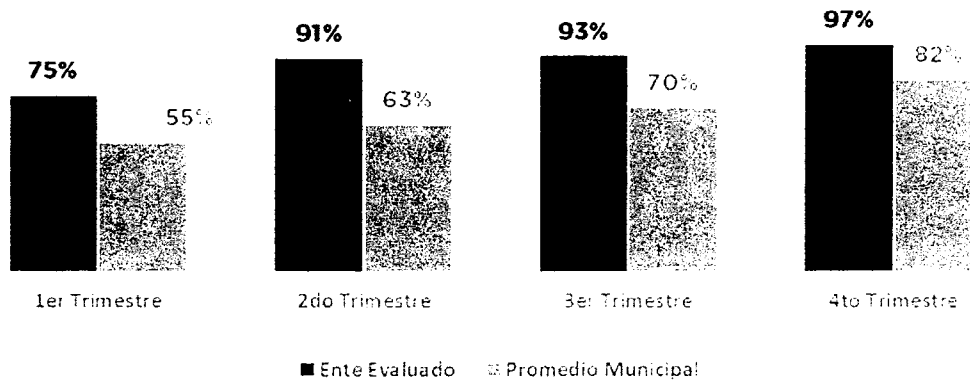
Fuente: Elaborado por DESCI con datos extraídos de SISPBPR con corte al 24 de enero de 2019.

Evaluador: GRS

Coordinador: JHX

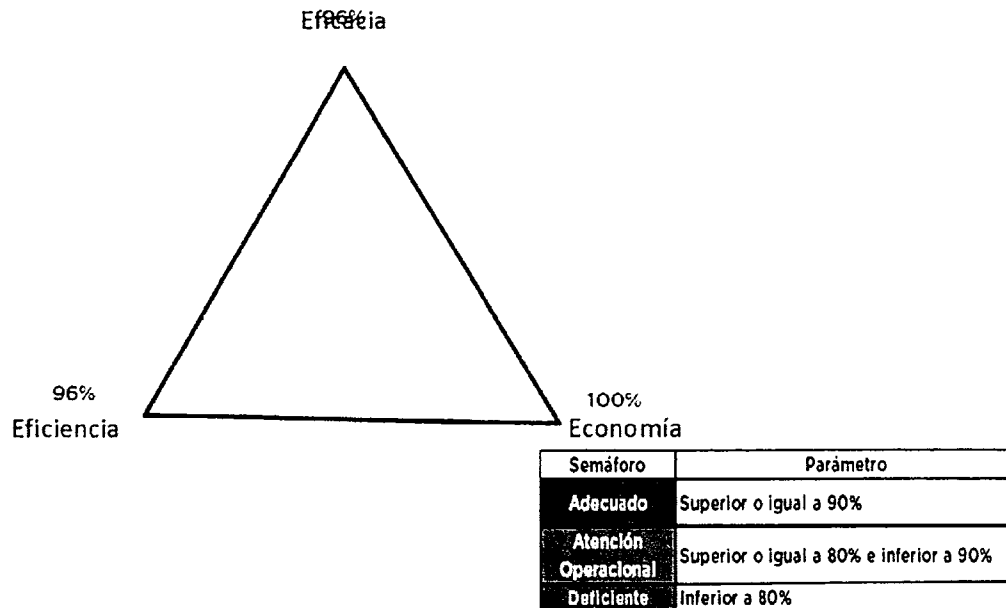


Índice Municipal de Cumplimiento de Metas y Ejercicio Presupuestal



Fuente: Elaborado por DESCI con datos extraídos de SISPB con corte al 24 de enero de 2019.

Resultados Generales



Fuente: Elaborado por DESCI con datos extraídos de SISPB con corte al 24 de enero de 2019.

Evaluador: GRS

Coordinador: JHA



De donde se desprenden las siguientes observaciones:

Observación 1: El ente evaluado presenta un avance en el logro de objetivos y metas del **96%** respecto a lo programado; particularmente, existe **un (1)** indicador que presenta **cero** con respecto a su meta programada al cierre del cuarto trimestre: "COSTO OPERATIVO POR EL APOYO Y FORTALECIMIENTO DE LA INSTITUCIÓN MUNICIPAL DE LAS MUJERES"

Observación 2: Al momento de realizar la evaluación, no se contaba con la información trimestral que el ente debe de proporcionar a este Órgano de Control, de conformidad a lo señalado en el oficio CM/DESCI/374/2018 de fecha 18 de abril del 2018.

De donde se señalan el siguiente Aspecto Susceptibles de Mejora:

Aspecto Susceptible de Mejora 1: Se solicita al ente evaluado informe a este Órgano de Control la razón por la cual no alcanzó la meta programada en el indicador que presenta **cero**.

Aspecto Susceptible de Mejora 2: El ente evaluado deberá realizar un análisis de las razones por las cuales no se ha reportado la información a este órgano de control, y realizar las acciones correspondientes para corregir tal situación.

Lo anterior de conformidad a lo establecido en el artículo 7 de la Ley de Responsabilidades Administrativas para el Estado de Guanajuato, que a la letra menciona:

Art. 7. Los servidores públicos observarán en el desempeño de su empleo, cargo o comisión, los principios de disciplina, legalidad, objetividad, profesionalismo, honradez, lealtad, imparcialidad, integridad, rendición de cuentas, eficacia y eficiencia que rigen el servicio público. Para la efectiva aplicación de dichos principios, los Servidores Públicos observarán las siguientes directrices:

V: "Actuar conforme a una cultura de servicio orientada al logro de resultados, procurando en todo momento un mejor desempeño de sus funciones a fin de alcanzar las metas institucionales según sus responsabilidades"

VI: "Administrar los recursos públicos que estén bajo su responsabilidad, sujetándose a los principios de eficiencia, eficacia, economía, transparencia y honradez para satisfacer los objetivos a los que estén destinados"

Evaluador: GRS Coordinador: JHA



6. Seguimiento

El Programa de Gobierno Municipal León 2015 - 2018 establece como parte del objetivo 5.3 el "León Transparente" la implementación del programa "Programa *"León, gobierno abierto y transparente"*; evaluación, seguimiento y gestión de resultados del programa de gobierno" del cual se desprende la acción de "Realizar evaluaciones permanentes al cumplimiento de las metas planteadas y verificar el logro de sus objetivos".

Por ello, y en el ejercicio de sus atribuciones la Contraloría Municipal, implementa la "**Evaluación Trimestral de Resultados**", la cual forma parte de su **Programa Anual de Evaluación del Desempeño 2018**, orientada a identificar los aspectos susceptibles de mejora de las dependencias y entidades de la administración pública municipal que contribuyan a impulsar una verdadera Gestión para Resultados (GpR).

La evaluación en la gestión pública implica proporcionar información acerca del desempeño de los programas presupuestarios de las dependencias centralizadas, paramunicipales y organismos autónomos, para identificar las diferencias entre el desempeño real y el esperado, así como su aportación para resolver los problemas que aquejan a la sociedad. Con lo anterior, se obtienen las herramientas e instrumentos necesarios para la mejora continua del quehacer público, obteniendo como resultado una adecuada asignación y aplicación de los recursos, creando el valor público por parte del gobierno.

El Sistema de Evaluación del Desempeño Municipal, es un conjunto de herramientas metodológicas orientadas a mejorar el funcionamiento de la administración y las políticas públicas. Su finalidad es realizar el seguimiento y evaluación de los programas presupuestarios del municipio, para otorgar información fundamental en la determinación del impacto que tienen los recursos públicos en el beneficio social.

Así pues, esta medición de la evaluación del desempeño tiene dos aspectos principales:

- o El proceso de toma de decisiones, que es la evaluación que apoya a la reestructuración de problemas y a la formulación de nuevos programas o la reformulación en su caso, de aquellos que no estén cumpliendo sus objetivos, y
- o El aprendizaje organizacional, es la retroalimentación a los responsables de los programas presupuestarios con información sobre lo que se hace, cómo se está haciendo, si se está respondiendo a los beneficiarios y qué variables externas están incidiendo en el programa.

Evaluador: GRS Coordinador: JJA




En este sentido, la Evaluación Trimestral de Eficacia, Economía y Eficiencia tiene como objetivo fundamental el brindar seguimiento oportuno al ejercicio de los recursos públicos y avance en el logro de objetivos y metas, brindando al Evaluado información oportuna y objetiva que coadyuve a evitar por una parte, la presencia de subejercicios al término del año fiscal y por otra el no cumplimiento de las metas y objetivos planteados.

Atentamente

León, Guanajuato a 15 de febrero de 2019

El trabajo todo lo vence

“2019, Año del caudillo del sur, Emiliano Zapata”



Mtro. Martín Millán Soberanes
Director de Evaluación del Sistema de Control Interno

Evaluador: GRS
67

Coordinador: JHA



FICHA MONITOREO 4TO TRIMESTRE 2018

IDENTIFICACIÓN DEL PROGRAMA

Nombre del Programa	PREVENCIÓN Y ATENCIÓN DE LA VIOLENCIA HACIA LAS MUJERES
Clave del Proyecto	100058
Eje de Gobierno	EJE 2. INCLUSIÓN AL DESARROLLO
Línea Estratégica	2.5 Inclusión de las mujeres
Objetivo	2.5.1 APOYO A LAS MUJERES Y SUS FAMILIAS
Unidad Responsable	INSTITUTO MUNICIPAL DE LAS MUJERES
Clasificación Económica	Inversión
Tipo de Financiamiento	Federal(100%)

AVANCE PRESUPUESTARIO

	MODIFICADO	EJERCIDO	ECONOMÍA
1er Trimestre	\$0,000.00	\$0,000.00	Sin presupuesto asignado
2do Trimestre	\$0,000.00	\$0,000.00	Sin presupuesto asignado
3er Trimestre	\$200,000.00	\$200,000.00	100.00%
4to Trimestre	\$200,000.00	\$200,000.00	100.00%

AVANCE DE METAS Y OBJETIVOS

	EFICACIA	EFICIENCIA	IMCUMEP
1er Trimestre	87.57%	Sin avance programado	No Aplica
2do Trimestre	94.66%	Sin avance programado	No Aplica
3er Trimestre	90.55%	90.55%	93.39%
4to Trimestre	90.98%	90.98%	93.68%

Evaluador: GRS

Coordinador: JHA



Evaluación Trimestral de Eficacia, Economía y Eficiencia
Instituto Municipal de las Mujeres

NIVEL	INDICADOR		CANTIDAD PROGRAMADA	UNIDAD DE MEDIDA
COMPONENTES	PORCENTAJE DE CAMPAÑAS REALIZADAS PARA LA SENSIBILIZACIÓN DE LA CIUDADANÍA		3	CAMPAÑA
		1ER TRIMESTRE	0	Sin meta programada
		2DO TRIMESTRE	0	Sin meta programada
100058	8995	3ER TRIMESTRE	100	100%
		4TO TRIMESTRE	100	100%

NIVEL	INDICADOR		CANTIDAD PROGRAMADA	UNIDAD DE MEDIDA
ACTIVIDAD	PLANEACIÓN REALIZADA PARA EL LANZAMIENTO DE LA CAMPAÑA DE SENSIBILIZACIÓN		1	PLANEACIÓN
		1ER TRIMESTRE	0	Sin meta programada
		2DO TRIMESTRE	100	100%
100058	636	3ER TRIMESTRE	100	100%
		4TO TRIMESTRE	100	100%

NIVEL	INDICADOR		CANTIDAD PROGRAMADA	UNIDAD DE MEDIDA
COMPONENTES	PORCENTAJE DE TALLERES, CONFERENCIAS Y PLÁTICAS REALIZADAS DE PREVENCIÓN PARA LA ERRADICACIÓN DE LA VIOLENCIA HACIA LAS MUJERES		120	TALLERES
		1ER TRIMESTRE	27	85%
		2DO TRIMESTRE	57	94%
100058	8996	3ER TRIMESTRE	80	97%
		4TO TRIMESTRE	100	100%

NIVEL	INDICADOR		CANTIDAD PROGRAMADA	UNIDAD DE MEDIDA
ACTIVIDAD	PORCENTAJE DE VISITAS REALIZADAS PARA LA GESTIÓN DE TALLERES, PLÁTICAS Y CONFERENCIAS		30	VISITAS
		1ER TRIMESTRE	0	Sin meta programada
		2DO TRIMESTRE	57	100%
100058	647	3ER TRIMESTRE	80	100%
		4TO TRIMESTRE	100	100%

NIVEL	INDICADOR		CANTIDAD PROGRAMADA	UNIDAD DE MEDIDA
COMPONENTES	PORCENTAJE DE ATENCIONES LABORALES REALIZADAS		3000	ATENCIONES
		1ER TRIMESTRE	28	78%
		2DO TRIMESTRE	60	69%
100058	8997	3ER TRIMESTRE	89	90%
		4TO TRIMESTRE	100	95%

NIVEL	INDICADOR		CANTIDAD PROGRAMADA	UNIDAD DE MEDIDA
ACTIVIDAD	PORCENTAJE DE SEGUIMIENTOS REALIZADOS A LAS ATENCIONES LABORALES		930	VISITAS
		1ER TRIMESTRE	0	Sin meta programada
		2DO TRIMESTRE	600	100%
100058	650	3ER TRIMESTRE	900	100%
		4TO TRIMESTRE	1200	100%

Evaluador: GRS

Coordinador: JHA



Evaluación Trimestral de Eficacia, Economía y Eficiencia

Instituto Municipal de las Mujeres

NIVEL	INDICADOR	CANTIDAD PROGRAMADA	UNIDAD DE MEDIDA
ACTIVIDAD	COSTO OPERATIVO POR EL APOYO Y FORTALECIMIENTO DE LA INSTITUCIÓN MUNICIPAL DE LAS MUJERES	1	APOYO
	100058 1022		
	1ER TRIMESTRE	0	Sin meta programada
	2DO TRIMESTRE	0	Sin meta programada
	3ER TRIMESTRE	100	0%
	4TO TRIMESTRE	100	0%

NIVEL	INDICADOR	CANTIDAD PROGRAMADA	UNIDAD DE MEDIDA
ACTIVIDAD	NÚMERO DE SISTEMAS MUNICIPALES DE IGUALDAD INSTALADOS	1	SISTEMA IGUALDAD
	100058 1023		
	1ER TRIMESTRE	0	Sin meta programada
	2DO TRIMESTRE	0	Sin meta programada
	3ER TRIMESTRE	100	100%
	4TO TRIMESTRE	100	100%

NIVEL	INDICADOR	CANTIDAD PROGRAMADA	UNIDAD DE MEDIDA
ACTIVIDAD	NÚMERO DE AGENDAS DE DESARROLLO MUNICIPAL PARA EL AVANCE DE LAS MUJERES ENTREGADAS	1	AGENDA
	100058 1024		
	1ER TRIMESTRE	0	Sin meta programada
	2DO TRIMESTRE	0	Sin meta programada
	3ER TRIMESTRE	100	100%
	4TO TRIMESTRE	100	100%

NIVEL	INDICADOR	CANTIDAD PROGRAMADA	UNIDAD DE MEDIDA
ACTIVIDAD	PORCENTAJE DE PAPELERÍA Y CONSUMIBLES DE APOYO ADQUIRIDO	1	PAPELERÍA Y CONSUMIB
	100058 1025		
	1ER TRIMESTRE	0	Sin meta programada
	2DO TRIMESTRE	0	Sin meta programada
	3ER TRIMESTRE	100	100%
	4TO TRIMESTRE	100	100%

NIVEL	INDICADOR	CANTIDAD PROGRAMADA	UNIDAD DE MEDIDA
COMPONENTES	PORCENTAJE DE ATENCIONES PSICOLÓGICAS Y LEGALES DE MUJERES EN SITUACIÓN DE VIOLENCIA REALIZADAS	2574	ATENCIONES
	100058 8999		
	1ER TRIMESTRE	23	27
	2DO TRIMESTRE	49	50
	3ER TRIMESTRE	77	77
	4TO TRIMESTRE	100	97

NIVEL	INDICADOR	CANTIDAD PROGRAMADA	UNIDAD DE MEDIDA
ACTIVIDAD	PORCENTAJE DE REUNIONES REALIZADAS PARA LA PLANEACIÓN DE LAS ATENCIONES	9	REUNIONES
	100058 678		
	1ER TRIMESTRE	0	Sin meta programada
	2DO TRIMESTRE	33	100%
	3ER TRIMESTRE	67	100%
	4TO TRIMESTRE	100	100%

Evaluador: GRS

Coordinador: JHA



INSTRUMENTOS DE CONTROL INTERNO DEL IMMLM 2018
IDENTIFICACIÓN DEL PROGRAMA

Nombre del Programa	2.5.1.4 PROGRAMA RED DE MUJERES SIN VIOLENCIA
Clave del Proyecto	100059
Eje de Gobierno	EJE 2. INCLUSIÓN AL DESARROLLO
Línea Estratégica	2.5 Inclusión de las mujeres
Objetivo	2.5.1 APOYO A LAS MUJERES Y SUS FAMILIAS
Unidad Responsable	INSTITUTO MUNICIPAL DE LAS MUJERES
Clasificación Económica	Inversión
Tipo de Financiamiento	Municipal(100%)

AVANCE PRESUPUESTARIO

	MODIFICADO	EJERCIDO	ECONOMÍA
1er Trimestre	\$1,800,000.00	\$1,800,000.00	100.00%
2do Trimestre	\$1,800,000.00	\$1,800,000.00	100.00%
3er Trimestre	\$1,800,000.00	\$1,800,000.00	100.00%
4to Trimestre	\$1,800,000.00	\$1,800,000.00	100.00%

AVANCE DE METAS Y OBJETIVOS

	EFICACIA	EFICIENCIA	IMCUMEP
1er Trimestre	83.95%	83.95%	88.77%
2do Trimestre	99.50%	99.50%	99.65%
3er Trimestre	100.00%	100.00%	100.00%
4to Trimestre	100.00%	100.00%	100.00%

Evaluador: GRS

Coordinador: JHA



Evaluación Trimestral de Eficacia, Economía y Eficiencia

Instituto Municipal de las Mujeres

NIVEL	INDICADOR		CANTIDAD PROGRAMADA	UNIDAD DE MEDIDA
COMPONENTES	PORCENTAJE DE AVANCE DE TALLERES IMPARTIDOS A MUJERES "MULTIPLICADORAS" EN TEMAS DE LIDERAZGO, EMPODERAMIENTO Y AUTONOMÍA		996	TALLERES
		1ER TRIMESTRE	25	61%
100059	9002	2DO TRIMESTRE	62	100%
		3ER TRIMESTRE	94	100%
		4TO TRIMESTRE	100	100%

NIVEL	INDICADOR		CANTIDAD PROGRAMADA	UNIDAD DE MEDIDA
ACTIVIDAD	PORCENTAJE DE CAPACITACIONES AL PERSONAL DE PROMOTORÍA REALIZADAS		1	CAPACITACION
		1ER TRIMESTRE	0	Sin meta programada
100059	679	2DO TRIMESTRE	100	100%
		3ER TRIMESTRE	100	100%
		4TO TRIMESTRE	100	100%

NIVEL	INDICADOR		CANTIDAD PROGRAMADA	UNIDAD DE MEDIDA
COMPONENTES	PORCENTAJE DE TALLERES DE LA VIOLENCIA FEMINICIDA REALIZADOS		144	TALLERES
		1ER TRIMESTRE	20	100%
100059	9003	2DO TRIMESTRE	50	100%
		3ER TRIMESTRE	80	100%
		4TO TRIMESTRE	100	100%

NIVEL	INDICADOR		CANTIDAD PROGRAMADA	UNIDAD DE MEDIDA
ACTIVIDAD	PORCENTAJE DE CAPACITACIONES AL PERSONAL DE PROMOTORÍA REALIZADAS		1	CAPACITACIÓN
		1ER TRIMESTRE	0	Sin meta programada
100059	680	2DO TRIMESTRE	100	100%
		3ER TRIMESTRE	100	100%
		4TO TRIMESTRE	100	100%

NIVEL	INDICADOR		CANTIDAD PROGRAMADA	UNIDAD DE MEDIDA
COMPONENTES	PORCENTAJE DE ATENCIONES DE VIOLENCIA FEMINICIDA REALIZADAS		72	ATENCIONES
		1ER TRIMESTRE	12	91%
100059	9004	2DO TRIMESTRE	48	97%
		3ER TRIMESTRE	78	100%
		4TO TRIMESTRE	100	100%

NIVEL	INDICADOR		CANTIDAD PROGRAMADA	UNIDAD DE MEDIDA
ACTIVIDAD	PORCENTAJE DE PLANEACIONES Y CAPACITACIONES PARA LAS ATENCIONES REALIZADAS		1	PLANEAR Y CAPACITAR
		1ER TRIMESTRE	0	Sin meta programada
100059	682	2DO TRIMESTRE	100	100%
		3ER TRIMESTRE	100	100%
		4TO TRIMESTRE	100	100%

Evaluador: GCS Coordinador: JHA



FICHA MONITOREO 4TO TRIMESTRE 2018

IDENTIFICACIÓN DEL PROGRAMA

Nombre del Programa	2.5.1.5 PROGRAMA NUEVAS MASCULINIDADES
Clave del Proyecto	100060
Eje de Gobierno	EJE 2. INCLUSIÓN AL DESARROLLO
Línea Estratégica	2.5 Inclusión de las mujeres
Objetivo	2.5.1 APOYO A LAS MUJERES Y SUS FAMILIAS
Unidad Responsable	INSTITUTO MUNICIPAL DE LAS MUJERES
Clasificación Económica	Inversión
Tipo de Financiamiento	Municipal(100%)

AVANCE DE PRESUPUESTARIO

	MODIFICADO	EJERCIDO	ECONOMÍA
1er Trimestre	\$200,000.00	\$200,000.00	100.00%
2do Trimestre	\$200,000.00	\$200,000.00	100.00%
3er Trimestre	\$200,000.00	\$200,000.00	100.00%
4to Trimestre	\$200,000.00	\$200,000.00	100.00%

AVANCE DE METAS Y OBJETIVOS

	EFICACIA	EFICIENCIA	IMCUMEP
1er Trimestre	59.62%	59.62%	71.73%
2do Trimestre	85.86%	85.86%	90.10%
3er Trimestre	95.34%	95.34%	96.74%
4to Trimestre	100.00%	100.00%	100.00%

Evaluador: GRS

Coordinador: JHA



Evaluación Trimestral de Eficacia, Economía y Eficiencia

Instituto Municipal de las Mujeres

NIVEL	INDICADOR		CANTIDAD PROGRAMADA	UNIDAD DE MEDIDA
COMPONENTES	PORCENTAJE DE AVANCE EN TALLERES REALIZADOS CON HOMBRES HACIA LA GENERACIÓN DE UN CAMBIO PARA LA IGUALDAD		168	TALLERES
	PP	ID	TRIMESTRE	PROGRAMADA
	100060	9008	1ER TRIMESTRE	26
			2DO TRIMESTRE	66
			3ER TRIMESTRE	96
			4TO TRIMESTRE	100
				5
				38
				81
				104
				19%
				58%
				84%
				100%

NIVEL	INDICADOR		CANTIDAD PROGRAMADA	UNIDAD DE MEDIDA
ACTIVIDAD	PORCENTAJE DE CAPACITACIONES A LOS PROMOTORES DEL PROGRAMA REALIZADAS		1	CAPACITACIÓN
	PP	ID	TRIMESTRE	PROGRAMADA
	100060	684	1ER TRIMESTRE	0
			2DO TRIMESTRE	100
			3ER TRIMESTRE	100
			4TO TRIMESTRE	100
				0
				100
				100
				100
				Sin meta programada
				100%
				100%
				100%

NIVEL	INDICADOR		CANTIDAD PROGRAMADA	UNIDAD DE MEDIDA
ACTIVIDAD	PORCENTAJE DE LOS TALLERES DE MASCULINIDADES REALIZADOS		100	TALLERES
	PP	ID	TRIMESTRE	PROGRAMADA
	100060	1026	1ER TRIMESTRE	0
			2DO TRIMESTRE	0
			3ER TRIMESTRE	50
			4TO TRIMESTRE	100
				0
				0
				70
				104
				Sin meta programada
				Sin meta programada
				97%
				100%

NIVEL	INDICADOR		CANTIDAD PROGRAMADA	UNIDAD DE MEDIDA
COMPONENTES	PORCENTAJE DE VISITAS REALIZADAS		36	VISITAS
	PP	ID	TRIMESTRE	PROGRAMADA
	100060	9009	1ER TRIMESTRE	26
			2DO TRIMESTRE	66
			3ER TRIMESTRE	96
			4TO TRIMESTRE	100
				26
				66
				96
				100
				100%
				100%
				100%

Evaluador: GRS

Coordinador: JHA



FICHA DE MONITOREO 4TO TRIMESTRE 2018

IDENTIFICACIÓN DEL PROGRAMA

Nombre del Programa	2.6.1.4 PROGRAMA PROYECTO DE VIDA
Clave del Proyecto	100064
Eje de Gobierno	EJE 2. INCLUSIÓN AL DESARROLLO
Línea Estratégica	2.6 Atención a grupos vulnerables
Objetivo	2.6.1 INCLUSIÓN DE NIÑOS, JÓVENES Y ADULTOS MAYORES
Unidad Responsable	INSTITUTO MUNICIPAL DE LAS MUJERES
Clasificación Económica	Inversión
Tipo de Financiamiento	Municipal(100%)

AVANCE PRESUPUESTARIO

	MODIFICADO	EJERCIDO	ECONOMÍA
1er Trimestre	\$200,000.00	\$200,000.00	100.00%
2do Trimestre	\$200,000.00	\$200,000.00	100.00%
3er Trimestre	\$200,000.00	\$200,000.00	100.00%
4to Trimestre	\$200,000.00	\$200,000.00	100.00%

INDICADORES DE EFICACIA Y EFICIENCIA

	EFICACIA	EFICIENCIA	IMCUMEP
1er Trimestre	84.76%	84.76%	89.33%
2do Trimestre	88.88%	88.88%	92.22%
3er Trimestre	91.05%	91.05%	93.73%
4to Trimestre	100.00%	100.00%	100.00%

Evaluación Trimestral de Eficacia, Economía y Eficiencia

Instituto Municipal de las Mujeres

NIVEL	INDICADOR		CANTIDAD PROGRAMADA	UNIDAD DE MEDIDA
COMPONENTES	PORCENTAJE DE AVANCE EN TALLERES REALIZADOS DE PREVENCIÓN DEL EMBARAZO A LAS Y LOS ADOLESCENTES		198	TALLERES
	100064	9051		
		1ER TRIMESTRE	27	70%
		2DO TRIMESTRE	67	67%
		3ER TRIMESTRE	95	64%
		4TO TRIMESTRE	100	100%

NIVEL	INDICADOR		CANTIDAD PROGRAMADA	UNIDAD DE MEDIDA
ACTIVIDAD	PORCENTAJE DE CAPACITACIONES A LAS PROMOTORAS REALIZADAS		1	CAPACITACIÓN
	100064	685		
		1ER TRIMESTRE	0	Sin meta programada
		2DO TRIMESTRE	100	100%
		3ER TRIMESTRE	100	100%
		4TO TRIMESTRE	100	100%

NIVEL	INDICADOR		CANTIDAD PROGRAMADA	UNIDAD DE MEDIDA
ACTIVIDAD	PORCENTAJE DE TALLERES DE PROYECTO DE VIDA REALIZADOS		85	TALLERES
	100064	1027		
		1ER TRIMESTRE	0	Sin meta programada
		2DO TRIMESTRE	0	Sin meta programada
		3ER TRIMESTRE	50	100%
		4TO TRIMESTRE	100	100%

NIVEL	INDICADOR		CANTIDAD PROGRAMADA	UNIDAD DE MEDIDA
COMPONENTES	PORCENTAJE DE VISITAS REALIZADAS		42	VISITAS
	100064	9052		
		1ER TRIMESTRE	27	100%
		2DO TRIMESTRE	67	100%
		3ER TRIMESTRE	95	100%
		4TO TRIMESTRE	100	100%

Evaluador: GRS

Coordinador: JJA



INSTITUTO MUNICIPAL DE LAS MUJERES 4TO TRIMESTRE 2018
IDENTIFICACIÓN DEL PROGRAMA

Nombre del Programa	2.6.3.2 PROGRAMA REDES DE MUJERES INDÍGENAS SIN VIOLENCIA
Clave del Proyecto	100070
Eje de Gobierno	EJE 2. INCLUSIÓN AL DESARROLLO
Línea Estratégica	2.6 Atención a grupos vulnerables
Objetivo	2.6.3 INCLUSIÓN DE INDÍGENAS
Unidad Responsable	INSTITUTO MUNICIPAL DE LAS MUJERES
Clasificación Económica	Inversión
Tipo de Financiamiento	Municipal(100%)

AVANCE PRESUPUESTARIO

	MODIFICADO	EJERCIDO	ECONOMÍA
1er Trimestre	\$800,000.00	\$800,000.00	100.00%
2do Trimestre	\$800,000.00	\$800,000.00	100.00%
3er Trimestre	\$800,000.00	\$800,000.00	100.00%
4to Trimestre	\$800,000.00	\$800,000.00	100.00%

AVANCE DE EFICACIA, EFICIENCIA Y ECONOMÍA

	EFICACIA	EFICIENCIA	IMCUMEP
1er Trimestre	100.00%	100.00%	100.00%
2do Trimestre	100.00%	100.00%	100.00%
3er Trimestre	98.55%	98.55%	98.99%
4to Trimestre	100.00%	100.00%	100.00%

Evaluador: GRS Coordinador: JHA



Evaluación Trimestral de Eficacia, Economía y Eficiencia
Instituto Municipal de las Mujeres

NIVEL	INDICADOR		CANTIDAD PROGRAMADA	UNIDAD DE MEDIDA
ACTIVIDAD	PORCENTAJE DE CAPACITACIONES AL PERSONAL DE PROMOTORIA REALIZADAS		1	CAPACITACIÓN
		1ER TRIMESTRE	0	Sin meta programada
100070	686	2DO TRIMESTRE	100	100%
		3ER TRIMESTRE	100	100%
		4TO TRIMESTRE	100	100%

NIVEL	INDICADOR		CANTIDAD PROGRAMADA	UNIDAD DE MEDIDA
ACTIVIDAD	PORCENTAJE DE TALLERES REALIZADOS DEL PROGRAMA DE REDES DE MUJERES SIN VIOLENCIA		184	TALLERES
		1ER TRIMESTRE	0	Sin meta programada
100070	1028	2DO TRIMESTRE	0	Sin meta programada
		3ER TRIMESTRE	48	96%
		4TO TRIMESTRE	100	100%

NIVEL	INDICADOR		CANTIDAD PROGRAMADA	UNIDAD DE MEDIDA
COMPONENTES	PORCENTAJES DE VISITAS		162	VISITAS
		1ER TRIMESTRE	20	100%
100070	9079	2DO TRIMESTRE	60	100%
		3ER TRIMESTRE	87	100%
		4TO TRIMESTRE	100	100%

Evaluador: GRS

Coordinador: JHA



FICHA MONITOREO 4TO TRIMESTRE 2018

IDENTIFICACION DEL PROGRAMA

Nombre del Programa	GASTO CORRIENTE DEL INSTITUTO MUNICIPAL DE LAS MUJERES
Clave del Proyecto	E000002
Eje de Gobierno	EJE 2. INCLUSIÓN AL DESARROLLO
Línea Estratégica	2.5 Inclusión de las mujeres
Objetivo	2.5.1 APOYO A LAS MUJERES Y SUS FAMILIAS
Unidad Responsable	INSTITUTO MUNICIPAL DE LAS MUJERES
Clasificación Económica	Gasto corriente
Tipo de Financiamiento	Municipal(100%)

AVANCE PRESUPUESTARIO

	MODIFICADO	EJERCIDO	ECONOMÍA
1er Trimestre	\$4,916,025.00	\$2,184,900.34	44.44%
2do Trimestre	\$4,916,025.00	\$3,823,576.36	77.78%
3er Trimestre	\$6,554,700.00	\$5,462,252.38	83.33%
4to Trimestre	\$6,554,704.00	\$6,554,703.32	100.00%

AVANCE DE METAS Y OBJETIVOS

	EFICACIA	EFICIENCIA	IMCUMEP
1er Trimestre	66.37%	149.34%	59.79%
2do Trimestre	90.00%	115.71%	86.33%
3er Trimestre	94.57%	113.49%	91.20%
4to Trimestre	100.00%	100.00%	100.00%

Evaluador: GRS

Coordinador: JHA



Evaluación Trimestral de Eficacia, Economía y Eficiencia
 Instituto Municipal de las Mujeres

NIVEL	INDICADOR	CANTIDAD PROGRAMADA	UNIDAD DE MEDIDA
COMPONENTES	PORCENTAJE DE DISTINTIVOS OLCIG ENTREGADOS A LAS EMPRESAS	6	DISTINTIVO
	INDICADOR	TRIMESTRE	PROGRAMADA
		1ER TRIMESTRE	0
		2DO TRIMESTRE	0
		3ER TRIMESTRE	0
		4TO TRIMESTRE	100
E000002	8518		100%

NIVEL	INDICADOR	CANTIDAD PROGRAMADA	UNIDAD DE MEDIDA
ACTIVIDAD	PORCENTAJE DE TALLERES REALIZADOS PARA OBTENER EL DISTINTIVO OLCIG	18	TALLERES
	INDICADOR	TRIMESTRE	PROGRAMADA
		1ER TRIMESTRE	0
		2DO TRIMESTRE	0
		3ER TRIMESTRE	50
		4TO TRIMESTRE	100
E000002	281		100%

NIVEL	INDICADOR	CANTIDAD PROGRAMADA	UNIDAD DE MEDIDA
COMPONENTES	PORCENTAJE DE TALLERES DE SENSIBILIZACIÓN AL FUNCIONARIADO PÚBLICO	20	TALLERES
	INDICADOR	TRIMESTRE	PROGRAMADA
		1ER TRIMESTRE	0
		2DO TRIMESTRE	500
		3ER TRIMESTRE	800
		4TO TRIMESTRE	1000
E000002	8832		100%

NIVEL	INDICADOR	CANTIDAD PROGRAMADA	UNIDAD DE MEDIDA
ACTIVIDAD	PORCENTAJE DE DIFUSIONES REALIZADAS	10	DIFUSIONES
	INDICADOR	TRIMESTRE	PROGRAMADA
		1ER TRIMESTRE	0
		2DO TRIMESTRE	50
		3ER TRIMESTRE	50
		4TO TRIMESTRE	100
E000002	337		100%

NIVEL	INDICADOR	CANTIDAD PROGRAMADA	UNIDAD DE MEDIDA
COMPONENTES	PORCENTAJE DE EVENTOS INSTITUCIONALES	23	EVENTOS
	INDICADOR	TRIMESTRE	PROGRAMADA
		1ER TRIMESTRE	26
		2DO TRIMESTRE	48
		3ER TRIMESTRE	74
		4TO TRIMESTRE	100
E000002	8843		100%

NIVEL	INDICADOR	CANTIDAD PROGRAMADA	UNIDAD DE MEDIDA
ACTIVIDAD	PORCENTAJE DE PROMOCIONES Y DIFUSIONES DE LOS SERVICIOS DEL INSTITUTO MUNICIPAL DE LAS MUJERES	120	DIFUSIONES
	INDICADOR	TRIMESTRE	PROGRAMADA
		1ER TRIMESTRE	0
		2DO TRIMESTRE	50
		3ER TRIMESTRE	75
		4TO TRIMESTRE	100
E000002	311		100%

Evaluador: GGS

Coordinador: JHY



Evaluación Trimestral de Eficacia, Economía y Eficiencia
 Instituto Municipal de las Mujeres

NIVEL	INDICADOR	CANTIDAD PROGRAMADA	UNIDAD DE MEDIDA
COMPONENTES	PORCENTAJE DE REUNIONES INTERINSTITUCIONALES PARA EL FORTALECIMIENTO DEL AVANCE DE LOS DERECHOS HUMANOS DE LAS MUJERES	40	REUNIONES
	1ER TRIMESTRE	0	Sin meta programada
E000002	2DO TRIMESTRE	100	100%
8968	3ER TRIMESTRE	100	100%
	4TO TRIMESTRE	200	100%

NIVEL	INDICADOR	CANTIDAD PROGRAMADA	UNIDAD DE MEDIDA
ACTIVIDAD	PORCENTAJE DE DIFUSIONES REALIZADAS	2	DIFUSIONES
	1ER TRIMESTRE	0	Sin meta programada
E000002	2DO TRIMESTRE	100	100%
496	3ER TRIMESTRE	100	100%
	4TO TRIMESTRE	200	100%

Evaluador: GRS

Coordinador: JHA

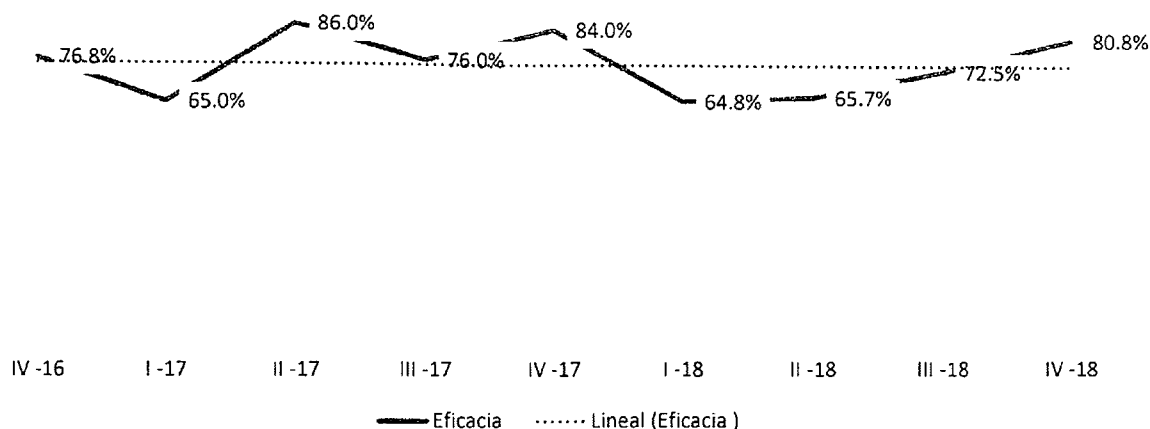


Anexo 1. Resultados 2016 - 2018

1.1 Eficacia: Periodo 2016 - 2018

En la siguiente gráfica, se muestra el comportamiento del promedio de este indicador durante el periodo comprendido entre el IV trimestre del 2016 y el IV trimestre del 2018.

Gráfica A-1. Eficacia Periodo 2016 - 2018



Fuente: Elaboración propia con datos extraídos del SISPBPR periodo IV Trimestre 16 - IV Trimestre 18.

De tal forma, en estos 9 trimestres analizados, se observa que el promedio de Eficacia fue de **75%**, teniendo como dato mayor el observado en el segundo trimestre del 2017 (**86%**) y como dato menor el obtenido durante el primer trimestre del 2018 (**64.8%**).

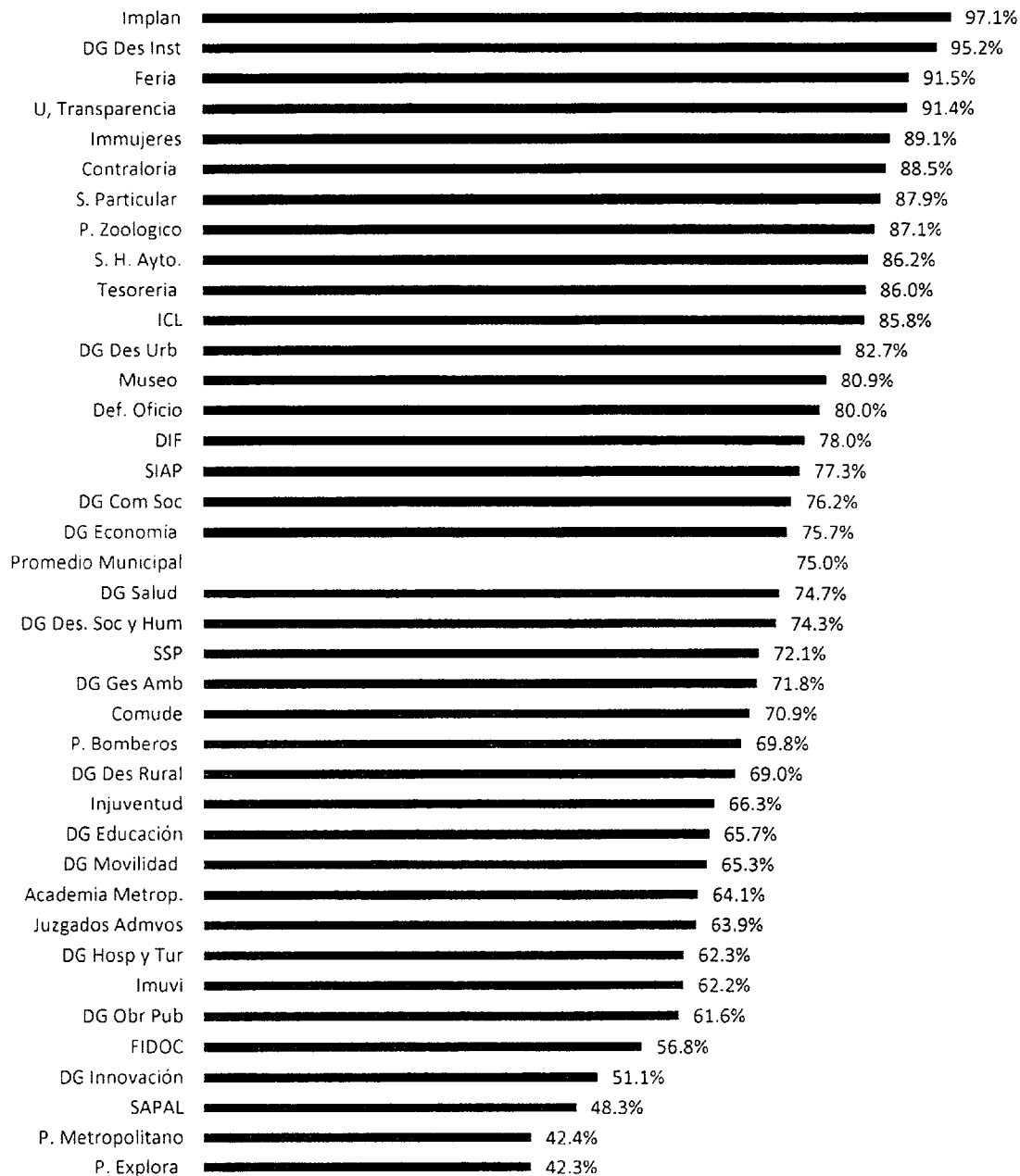
Realizando el análisis por Dependencia / Entidad, quienes tuvieron el mejor desempeño durante el periodo comprendido entre el IV trimestre del 2016 y el IV trimestre del 2018, en el indicador de "Eficacia" fueron:

Tabla A-1. Dependencias /Entidades con mejores resultados en Eficacia Periodo Trianual		
Lugar	Dependencia / Entidad	Indicador Eficacia*
1	Instituto Municipal de Planeación	97.1%
2	Dirección General de Desarrollo Institucional	95.2%
3	Patronato de la Feria	91.5%
4	Unidad de Transparencia	91.4%
5	Instituto Municipal de las Mujeres	89.1%

Fuente: Elaboración propia con datos extraídos del SISPBPR.

*Promedio del periodo IV Trimestre 16 - IV Trimestre 18.

Gráfica A-2. Promedio de Eficacia por Dependencia / Entidad
 Periodo: IV Trimestre 16 al IV Trimestre 18



Fuente: Elaboración propia con datos extraídos del SISPBPR periodo IV Trimestre 16 – IV Trimestre 18.



Y las que presentaron los menores porcentajes en este indicador, son:

Tabla A-2. Dependencias /Entidades con menores resultados en Eficacia Periodo Trianual		
Lugar	Dependencia /Entidad	Promedio Trianual
38	Centro de Ciencias Explora	42.3%
37	Patronato del Parque Metropolitano	42.4%
36	Sistema de Agua Potable y Alcantarillado de León	48.3%
35	Dirección General de Innovación	51.1%
34	Fideicomiso de Obras por Cooperación	56.8%

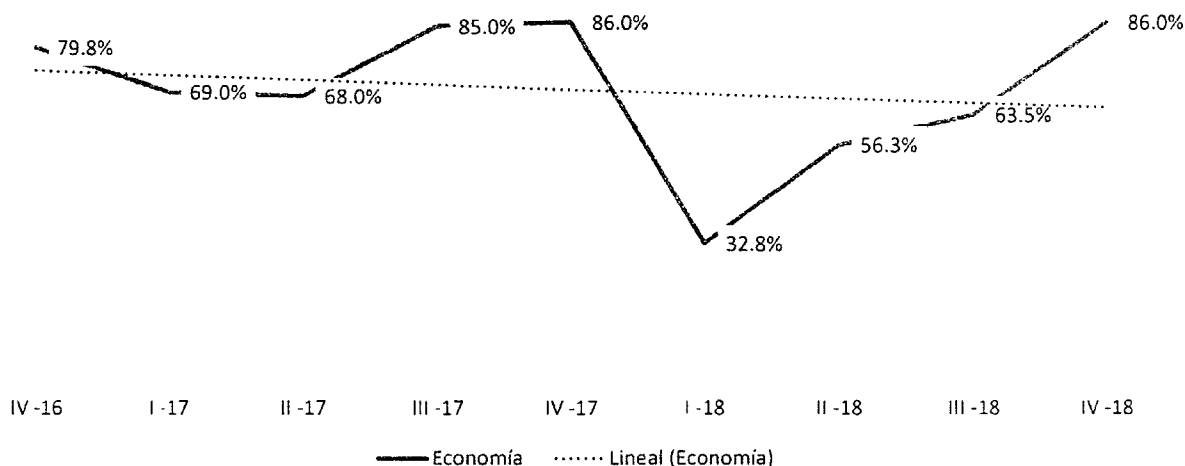
Fuente: Elaboración propia con datos extraídos del SISPB.R.

*Promedio del periodo IV Trimestre 16 - IV Trimestre 18.

1.2 Economía: Periodo 2016 - 2018

En la siguiente gráfica, se muestra el comportamiento del promedio del indicador de economía durante el periodo comprendido entre el IV trimestre del 2016 y el IV trimestre del 2018.

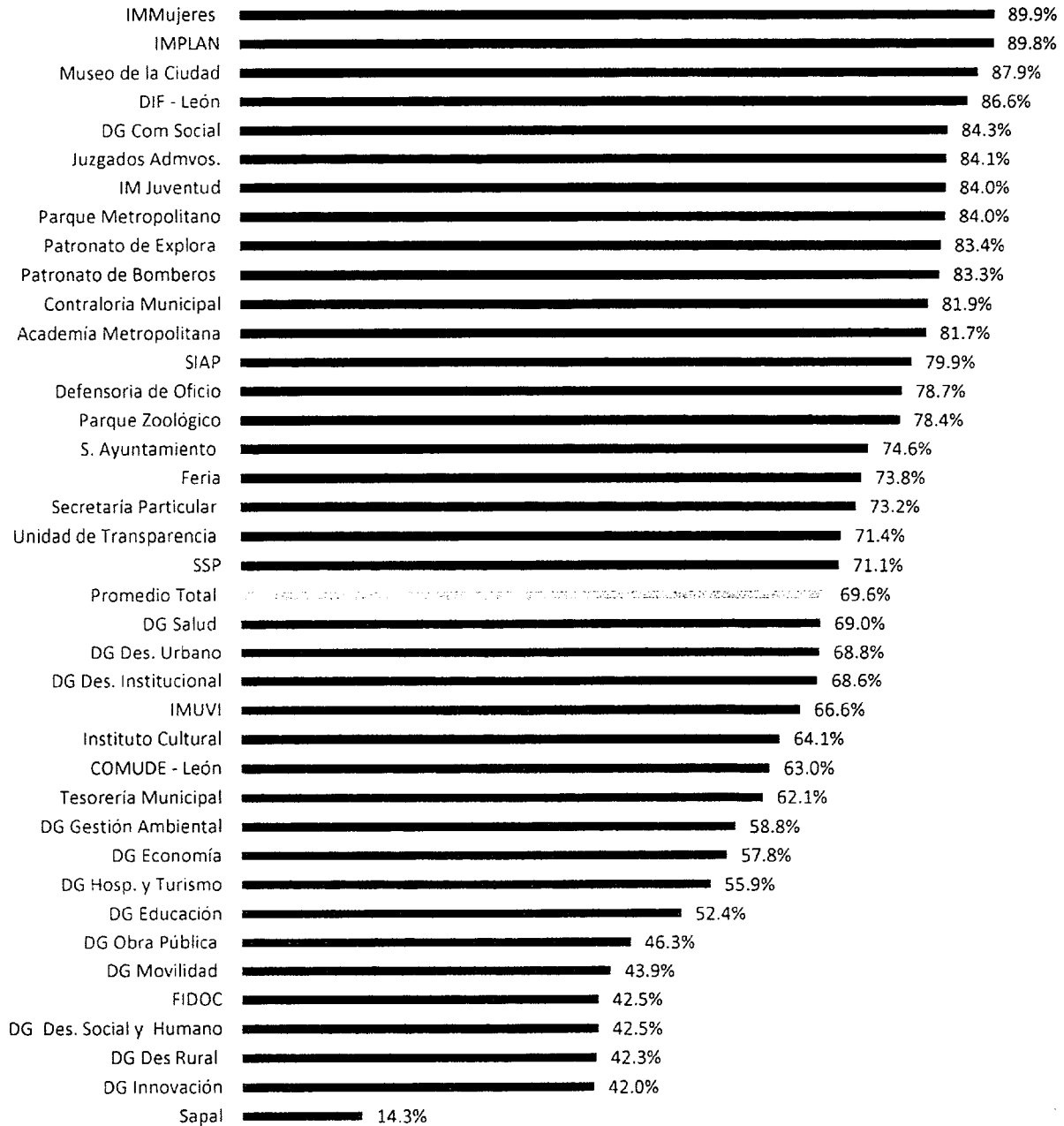
Gráfica A-3. Economía Periodo 2016 - 2018



Fuente: Elaboración propia con datos extraídos del SISPB.R periodo IV Trimestre 16 - IV Trimestre 18.

De tal forma, en estos 9 trimestres analizados, se observa que el promedio de Economía fue de **69.6%**, teniendo como dato mayor el observado en el cuarto trimestre del 2017 y 2018 (**86%**) y como dato menor el obtenido durante el primer trimestre del 2018 (**32.8%**).

Gráfica A-4. Promedio de Economía por Dependencia / Entidad
 Periodo: IV Trimestre 16 al IV Trimestre 18



Fuente: Elaboración propia con datos extraídos del SISPB periodos IV Trimestre 16 - IV Trimestre 18.

Realizando el análisis por Dependencia / Entidad, quienes tuvieron el mejor desempeño durante el periodo comprendido entre el IV trimestre del 2016 y el IV trimestre del 2018, en el indicador de "Economía" fueron:



Tabla A-3. Dependencias /Entidades con mejores resultados en Economía Periodo Trianual		
Lugar	Dependencia / Entidad	Indicador Economía*
1	IMMujeres	89.9%
2	IMPLAN	89.8%
3	Museo de la Ciudad	87.9%
4	DIF - León	86.6%
5	DG Comunicación Social	84.3%

Fuente: Elaboración propia con datos extraídos del SISPBR.

*Promedio del periodo IV Trimestre 16 - IV Trimestre 18.

Y las que presentaron los menores porcentajes en este indicador, son:

Tabla A-4. Dependencias /Entidades con menores resultados en Economía Periodo Trianual		
Lugar	Dependencia /Entidad	Promedio Trianual
38	Sapal	14.3%
37	DG Innovación	42.0%
36	DG Desarrollo Rural	42.3%
35	DG Desarrollo Social y Humano	42.5%
34	FIDOC	42.5%

Fuente: Elaboración propia con datos extraídos del SISPBR.

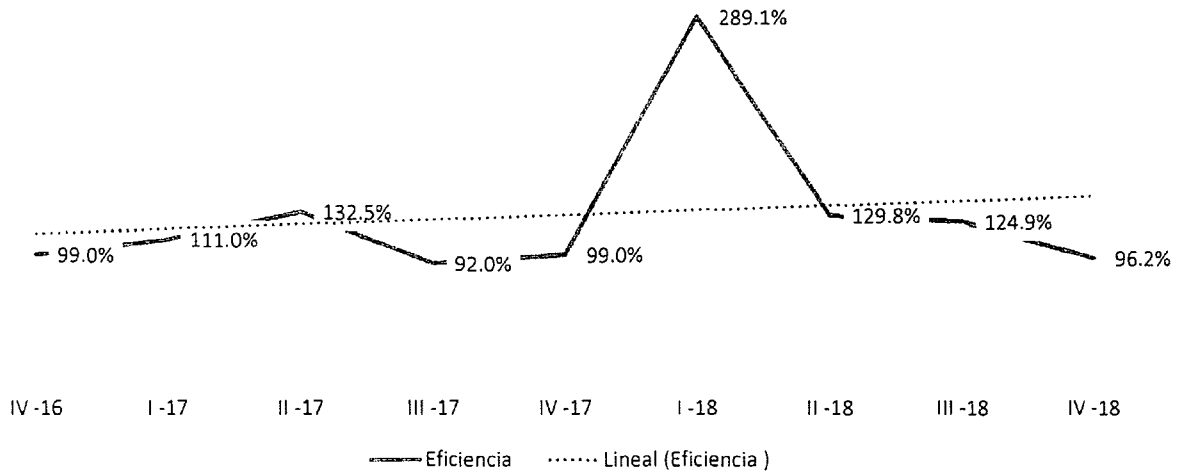
*Promedio del periodo IV Trimestre 16 - IV Trimestre 18.



1.3 Eficiencia: Periodo 2016 - 2018

En la siguiente gráfica, se muestra el comportamiento del promedio del indicador de eficiencia durante el periodo comprendido entre el IV trimestre del 2016 y el IV trimestre del 2018.

Gráfica A-5. Eficiencia Periodo 2016 - 2018



Fuente: Elaboración propia con datos extraídos del SISPBR periodo IV Trimestre 16 - IV Trimestre 18.

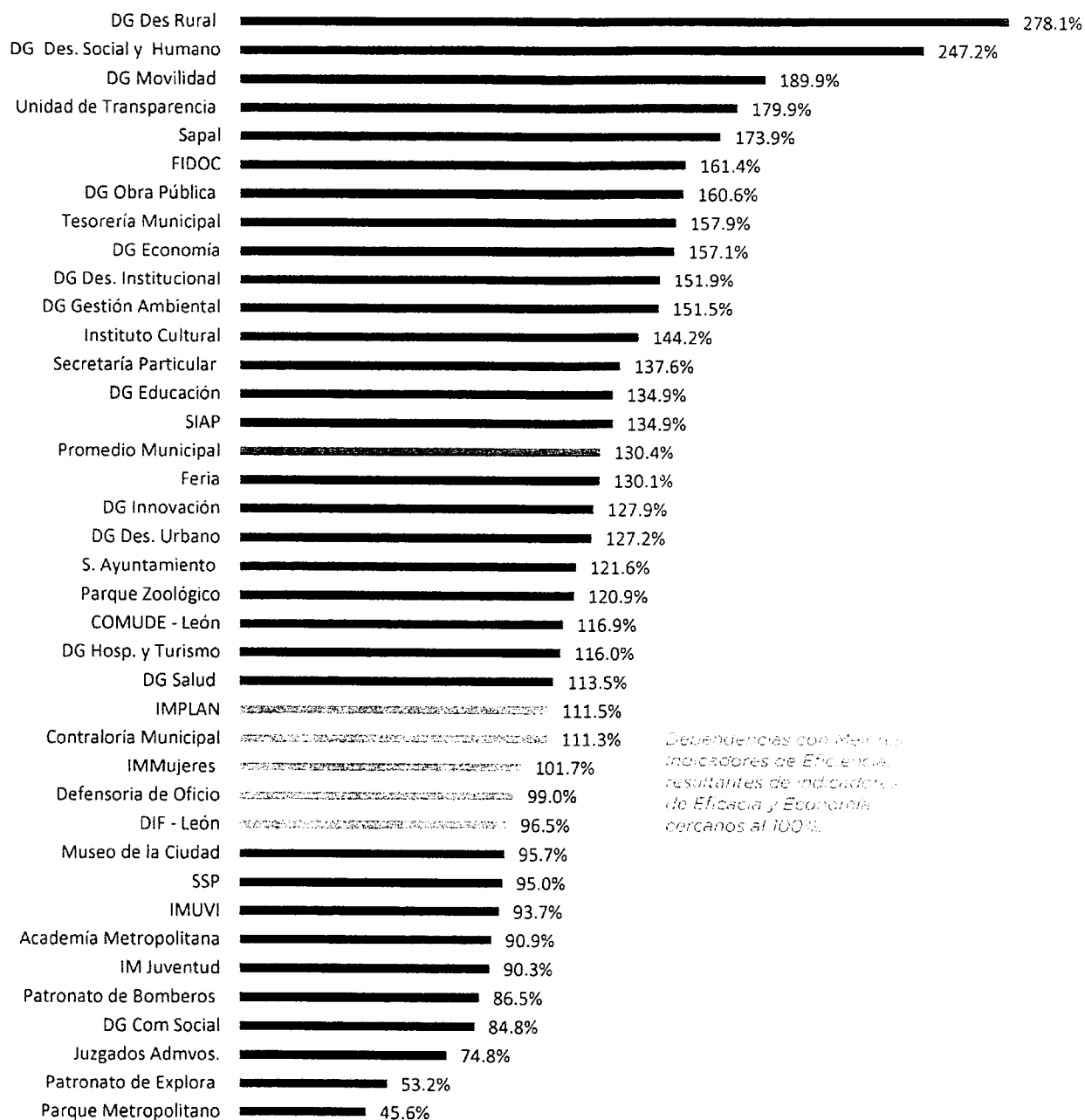
De tal forma, en estos 9 trimestres analizados, se observa que el promedio de Eficiencia fue de **130.4%**, teniendo como dato mayor el observado en el primer trimestre del 2018 (**289.1%**) y como dato menor el obtenido durante el tercer trimestre del 2017 (**92%**).

Realizando el análisis por Dependencia / Entidad, quienes tuvieron el mejor desempeño durante el periodo comprendido entre el IV trimestre del 2016 y el IV trimestre del 2018, en el indicador de "Eficiencia" resultado de buenos indicadores en "Eficacia" y "Economía" fueron:

Tabla A-6. Dependencias / Entidades con alto nivel de Eficiencia, Eficacia y Economía			
Ente Evaluado	Eficacia	Economía	Eficiencia
IMPLAN	97.1%	89.8%	111.5%
Contraloría Municipal	88.5%	81.9%	111.3%
IMMujeres	89.1%	89.9%	101.7%
Defensoría de Oficio	80.0%	78.7%	99.0%
DIF - León	78.0%	86.6%	96.5%

Fuente: Elaboración propia con datos extraídos del SISPBR periodo IV Trimestre 16 - IV Trimestre 18.

Gráfica A-6. Promedio de Eficiencia por Dependencia / Entidad
 Periodo: IV Trimestre 16 al IV Trimestre 18



Dependencias con Mejores Indicadores de Eficiencia, resultantes de Indicadores de Eficacia y Economía cercanos al 100%.

Fuente: Elaboración propia con datos extraídos del SISPBR periodo IV Trimestre 16 – IV Trimestre 18.

