

León



León, Gto., a 18 de febrero de 2019
Oficio no. **CM/DESCI/113/2019**
Asunto: **Evaluación Trimestral**

Bio. María del Carmen Mejía Alba
Director de General Gestión Ambiental
Presente

El **Sistema de Evaluación del Desempeño (SED)** es una de las herramientas utilizadas para mejorar el funcionamiento de la administración y las políticas públicas, cuya finalidad es la de realizar el seguimiento y la evaluación de los programas presupuestarios municipales, para otorgar información fundamental en la determinación del impacto que tienen los recursos públicos en el beneficio social.

En este marco, a través del presente me permito enviarle los resultados de la **Evaluación Trimestral de Eficacia, Economía y Eficiencia en el Logro de Objetivos y Metas**, correspondiente al trimestre **octubre-diciembre 2018**, de la que se desprenden observaciones y sus correspondientes Aspectos Susceptibles de Mejora, los cuales deberán ser atendidos informando a este Órgano de Control en un plazo de **5 días hábiles** posteriores a la recepción del presente la justificación de las observaciones señaladas en el informe, así como las acciones que implementará para solventarlas


Asimismo, se incluye al presente como parte del **Anexo 1**, los resultados históricos obtenidos por la dependencia /entidad a su cargo, durante el periodo comprendido entre del 4to trimestre del 2016 y el 4to trimestre del 2018, mismo que le arroja información respecto al desempeño de la dependencia / entidad durante el periodo señalado.

Lo anterior de conformidad a lo establecido en el artículo 134 de la Constitución Política de los Estados Unidos Mexicanos, los artículos 55, 61, 62, 64, 79 y 8º de la Ley General de Contabilidad; 73, 102 septies y 102 octies de la Ley para el Ejercicio y Control de los Recursos Públicos para el Estado de Guanajuato; 131 y 139 fracciones III y XXI de la Ley Orgánica Municipal y 77 fracciones II y IV del Reglamento Interior de la Administración Pública Municipal de León, Guanajuato.

Agradeciendo sus atenciones al presente, quedo de usted.

Atentamente
"El trabajo todo lo vence"
"2019, Año del Caudillo del Sur, Emiliano Zapata"


Lic. Leopoldo Edgardo Jiménez Soto
Contralor Municipal



(C/Anexo)

C.c.p. Lic. Héctor Germán René López Santillana. Presidente Municipal. Para Seguimiento.
Mtro. Martín Millán Soberanes.- Director de Evaluación del Sistema de Control Interno. Para seguimiento.
Lic. Lucio Hernández Romero. Enlace SED. Para seguimiento.

MMS/JHA/ALSH

Plaza Principal s/n
Zona Centro de León, Gto.
C.P. 37000
Tel. (477) 788 0000
Ext. 1420, 1421 Y 1438
www.leon.gob.mx

CONTRALORÍA
Municipal

León

GOBIERNO MUNICIPAL

Evaluación Trimestral *(Eficacia, Economía y Eficiencia)*

Trimestre:
Octubre - Diciembre 2018

Dependencia/Entidad Evaluada:

Dirección General de Gestión Ambiental

León
cada vez mejor

Dirección de Evaluación del Sistema de Control Interno

1. Descripción

El Sistema de Evaluación del Desempeño (SED) es el conjunto de elementos metodológicos que permiten realizar una valoración objetiva del desempeño de los programas, bajo los principios de verificación del grado de cumplimiento de metas y objetivos, con base en indicadores estratégicos y de gestión que permitan conocer el impacto social y valor público de los programas y de los proyectos.

La Evaluación Trimestral de Resultados es una de las evaluaciones consideradas dentro del **Programa Anual de Evaluación del Desempeño 2018** emitido por la Contraloría Municipal y se apegan a lo establecido en los "Lineamientos para la Evaluación del Desempeño de los Programas Presupuestarios de la Administración Pública del Municipio de León" emitidos y publicados por este Órgano de Control.

2. Objetivo

"Verificar de forma trimestral el grado de Eficacia, Economía y Eficiencia en el ejercicio de los recursos públicos por parte de las dependencias, entidades y organismos autónomos de la Administración Pública Municipal de León, Guanajuato".

3. Fundamento Legal

- Artículo 134, de la Constitución Política de los Estados Unidos Mexicanos
- Artículo 7 de la Ley de Presupuesto de Egresos de la Federación.
- Artículo Décimo Transitorio de la Ley de Ingresos de la Federación.
- Artículos 17 y 21 de la Ley de Disciplina Financiera de las Entidades Federativas y los Municipios
- Artículos 4, 54, 61, 62, 64, 79 y 80 de la Ley General de Contabilidad Gubernamental.
- Artículos 85, 110, 114 y 115 de la Ley Federal de Presupuesto y Responsabilidad Hacendaria
- Artículos 73, 102 sexies, 102 septies y 102 octies de la Ley para el Ejercicio y Control de los Recursos Públicos para el Estado de Guanajuato.
- Artículos 7, fracciones V y VI y 10 fracción I, de la Ley de Responsabilidades Administrativas para el Estado de Guanajuato.
- Artículos 131 y 139 de la Ley Orgánica Municipal.
- Artículos 71 y 77 del Reglamento Interior de la Administración Pública Municipal.
- Lineamientos para la Evaluación del Desempeño de los Programas Presupuestarios de la Administración Pública del Municipio de León.
- Programa Anual de Evaluación del Desempeño 2018.
- Metodología para la evaluación de Eficacia, Economía y Eficiencia, en el cumplimiento de metas de la Administración Pública del Municipio de León Gto. 2018.

Evaluador: JHA

Coordinador: JHA



4. Metodología

I. Indicadores del Desempeño

Eficacia: mide el grado del cumplimiento de los objetivos establecidos, es decir, dan evidencia sobre el grado en que se están alcanzando los objetivos descritos. Se calcula de forma trimestral de acuerdo a la siguiente fórmula:

$$Eficacia = \frac{Metas\ Alcanzadas}{Metas\ Programadas} \times 100$$

Para la valoración del cumplimiento de las metas se establecen los siguientes parámetros:

Parámetros de valoración del Indicador de Eficacia

Adecuado	Atención Operacional	Deficiente
Eficacia > 85%	85% > Eficacia > 70%	Eficacia < 70%

Economía: mide la capacidad del ente para administrar, generar o movilizar de manera adecuada los recursos financieros que le fueron autorizados para la ejecución de programas. Se calcula de forma trimestral de acuerdo a la siguiente fórmula:

$$Economía = \frac{Presupuesto\ Ejercido}{Presupuesto\ Modificado} \times 100$$

Para la valoración de la economía se establecen los siguientes parámetros:

Parámetros de valoración del Indicador de Economía

Adecuado	Atención Operacional	Deficiente
Economía > 95%	95% > Economía > 85%	Economía < 85%

Eficiencia: mide la relación entre el logro de los objetivos del programa y los recursos utilizados para su cumplimiento. Se calcula de acuerdo a la siguiente fórmula:

$$Eficiencia = \frac{Eficacia}{Economía} \times 100$$

La valoración de este indicador es más compleja, ya que el mismo presenta diferentes interpretaciones, como se muestra en la siguiente tabla de parámetros:

Evaluador: JHA Coordinador: JHA

Leon
cada vez mejor

Calificación	Parámetro	Requisitos
Adecuado	125% > Eficiencia > 85%	120% > Eficacia > 85% 100% > Economía > 95%
Atención Operacional	100% > Eficiencia > 70%	85% > Eficacia > 70% 95% > Economía > 85%
Deficiente	Cualquier resultado que surja por no cumplir con los requisitos establecidos.	120% < Eficacia < 70% Economía < 85%

Índice Municipal de Cumplimiento de Metas y Ejercicio Presupuestal (IMCUMEP)

Mide tanto el grado de cumplimiento de los indicadores asociados a la precisión con la que se plantearon las metas, así como la eficacia en el ejercicio del presupuesto programado respecto al periodo evaluado.

El IMCUMEP se compone de dos indicadores ponderados: Eficacia con el 70% y Economía con el 30%:

$$IMCUMEP = Eficacia * (0.7) + Economía * (0.3)$$

Por último, para la valoración del IMCUMEP se establecen los siguientes parámetros:

Parámetros de valoración del Indicador de Economía

Adecuado	Atención Operacional	Deficiente
IMCUMEP > 0.9	0.9 > IMCUMEP > 0.80	IMCUMEP < 0.80

II. Momentos Contables del Presupuesto de Egresos

Gasto Modificado: Se refiere al momento contable que refleja la asignación presupuestaria que resulta de incorporar, en su caso, las adecuaciones presupuestarias al presupuesto aprobado.

Gasto Comprometido: Es el momento contable que refleja la aprobación por autoridad competente de un acto administrativo, u otro instrumento jurídico que formaliza una relación jurídica con terceros para la adquisición de bienes y servicios o ejecución de obras.

Gasto Devengado: Es el momento contable que refleja el reconocimiento de una obligación de pago a favor de terceros por la recepción de conformidad de bienes, servicios y obras oportunamente contratados; así como de las obligaciones que derivan de tratados, leyes, decretos, resoluciones y sentencias definitivas.

Gasto Ejercido: Es el momento contable que refleja la emisión de una cuenta por liquidar certificada o documento equivalente debidamente aprobado por la autoridad competente.

Evaluador: JHA

Coordinador: JHA

Leon
cada vez mejor

III. Notas Metodológicas

- a) El porcentaje es un símbolo matemático, que representa una cantidad dada como una fracción en 100 partes iguales, también se le llama comúnmente tanto por ciento, donde por ciento significa «de cada cien unidades. Por lo anterior, y a efecto de poder contar con información estadística confiable, en aquellos indicadores cuyo resultado por fórmula sea superior al estadísticamente permitido, se ajustaran automáticamente al 100%.
- b) Posterior al cálculo de la Eficacia, se procede a una normalización de la información conforme a lo siguiente:
- Los indicadores que presentan un resultado con valores superiores a 0% y menores a 120% durante el periodo evaluado, no tienen penalización y se mantiene su resultado.
 - Los indicadores con resultado superior a 120% se normaliza su resultado a 100% y se aplica una penalización conforme a la siguiente tabla:

Rango	Cumplimiento	Penalización (puntos porcentuales)
1	0% a 120%	0
2	120.1% a 140%	-3
3	140.1% a 160%	-6
4	160.1% a 180%	-9
5	180.1% a 200%	-12
6	200.1% a 220%	-15
7	220.1% a 240%	-18
8	240.1% a 260%	-21
9	260.1% a 280%	-24
10	280.1% a 300%	-27
11	Más de 300%	-30

- c) Debido a que el presupuesto de Gasto corriente para el presente ejercicio no fue calendarizado de forma mensual, se excluyen del presente análisis las observaciones derivadas del subejercicio para este rubro de gasto.

Evaluador: JHA

Coordinador: JHA

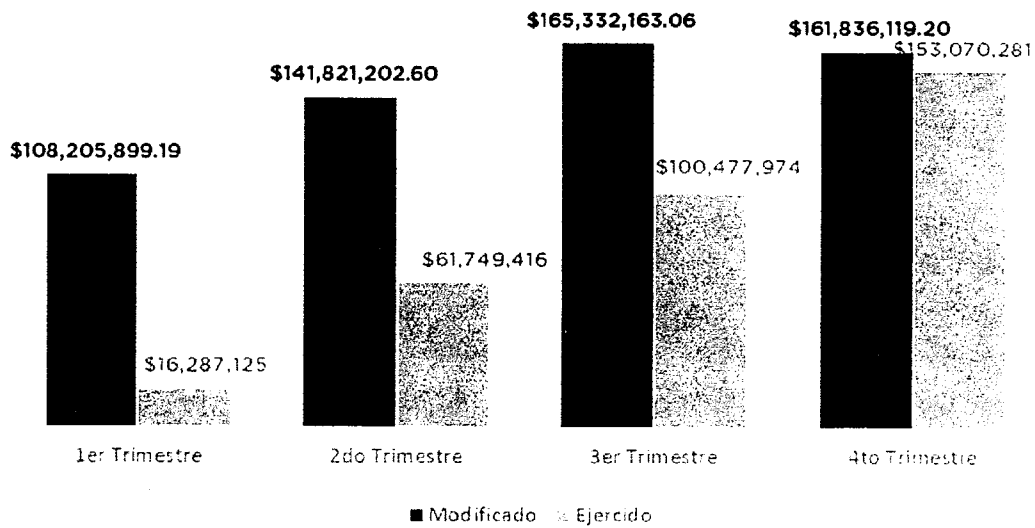
Leon
cada vez mejor

5. Resultados

A continuación se presentan los resultados obtenidos, considerando únicamente la información de los **Programas Presupuestarios que cuentan con presupuesto y metas asignadas para el Trimestre Octubre - Diciembre de 2018.**

El presente análisis, se hizo utilizando únicamente la información extraída del SISPB con corte al día 24 de enero de 2019, la cual es utilizada para la elaboración de los Reportes de Cuenta Pública elaborados por la Tesorería Municipal; ya que al día de la elaboración de este informe no se contaba con el reporte de avance trimestral de la Dependencia evaluada.

Avance Presupuestal de DGGGA



Fuente: Elaborado por DESCI con datos extraídos de SISPB con corte al 24 de enero de 2019.

Evaluador: JHA

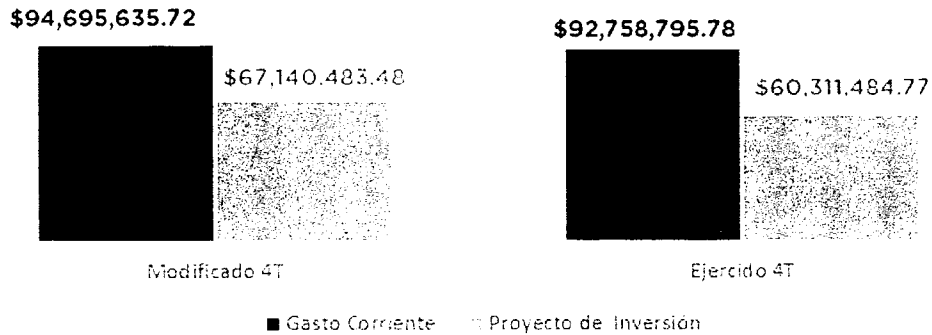
Coordinador: JHA

León
cada vez mejor

Dirección de Evaluación del Sistema de Control Interno


Distribución del Presupuesto

Gasto Corriente - Proyecto de Inversión



Fuente: Elaborado por DESCi con datos extraídos de SISPBR con corte al 24 de enero de 2019.

Distribución del Presupuesto Ejercido



Fuente: Elaborado por DESCi con datos extraídos de SISPBR con corte al 24 de enero de 2019.

Evaluador: JHA


Coordinador: JHA



Dirección de Evaluación del Sistema de Control Interno

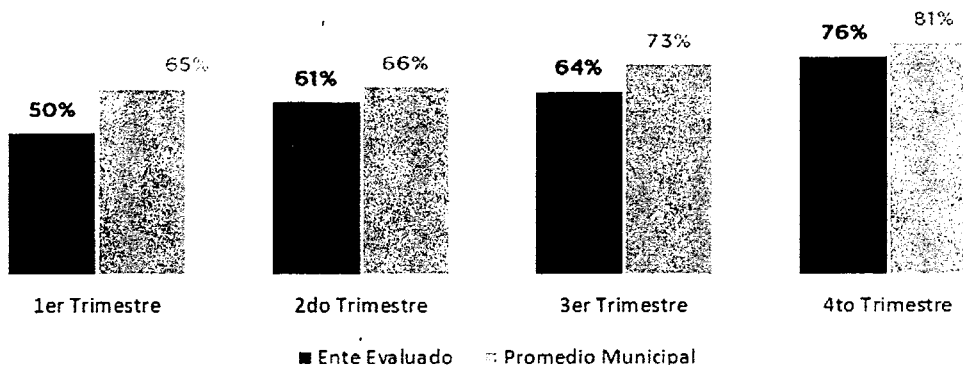
7/

Presupuesto ejercido al cuarto trimestre 2018, por fuente de financiamiento de DGGA



Fuente: Elaborado por DESCI con datos extraídos de SISPB con corte al 24 de enero de 2019.

Eficacia



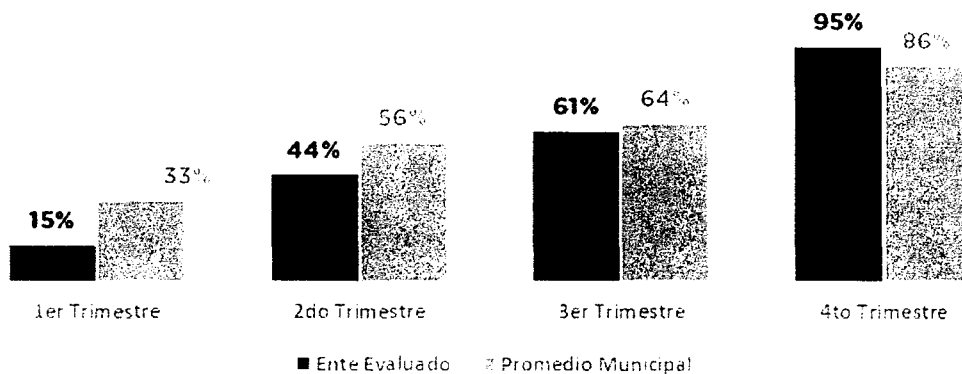
Fuente: Elaborado por DESCI con datos extraídos de SISPB con corte al 24 de enero de 2019.

Evaluador: JHA

Coordinador: JHA




Economía



Fuente: Elaborado por DESCI con datos extraídos de SISPBR con corte al 24 de enero de 2019.

Eficiencia

(Eficacia/Economía)



Fuente: Elaborado por DESCI con datos extraídos de SISPBR con corte al 24 de enero de 2019.

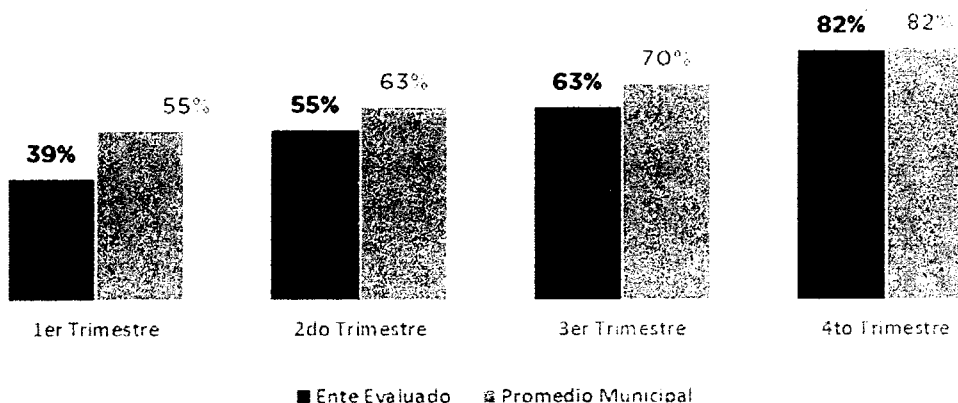
Evaluador: JHA

Coordinador: JHA

Leon
cada vez mejor

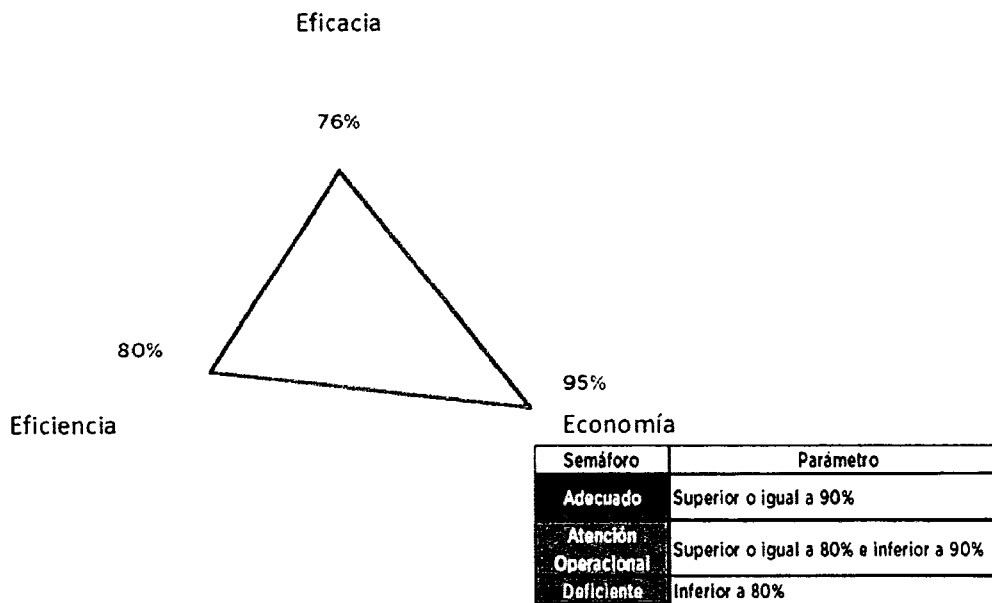
Dirección de Evaluación del Sistema de Control Interno

Índice Municipal de Cumplimiento de Metas y Ejercicio Presupuestal



Fuente: Elaborado por DESCI con datos extraídos de SISPBR con corte al 24 de enero de 2019.

Resultados Generales



Fuente: Elaborado por DESCI con datos extraídos de SISPBR con corte al 24 de enero de 2019.

Evaluador: JHA

Coordinador: JHA

Leon
 cada vez mejor

Dirección de Evaluación del Sistema de Control Interno

De donde se desprenden las siguientes observaciones y aspecto susceptible de mejora:

Observación 1: El ente evaluado presenta un avance en el logro de objetivos y metas del **76%** respecto a lo programado; particularmente, en los indicadores que a continuación se señalan:

ID Indicador	Indicador	
8519	NÚMERO DE ESTABLECIMIENTOS REGULADOS CON EL PERMISO AMBIENTAL DE FUNCIONAMIENTO Y CÉDULA DE OPERACIÓN ANUAL	0%
8521	PORCENTAJE DE SOLICITUDES RESUELTAS DEL DIFUSIÓN FONÉTICA FIJA Y MÓVIL.	0%
8522	NÚMERO DE ESTABLECIMIENTOS REGULADOS CON EL PROGRAMA DE REDUCCION DE RUIDO	0%
8524	MANTENIMIENTO Y CONSERVACIÓN DE JARDINES EMBLEMA	0%
997	ELABORACIÓN DE PROYECTO EJECUTIVO DE LA BODEGA Y ARCHIVO DE LA DIRECCIÓN GENERAL DE GESTIÓN AMBIENTAL	0%
498	PORCENTAJE DE AVANCE DE TALLERES AMBIENTALES	15%
9920	PORCENTAJE DE ACCIONES PARA LA INSTALACION DE MUROS Y AZOTEAS VERDES	0%
996	REHABILITACIÓN DE PARQUE HIDALGO ETAPA VI	0%
665	AVANCE EN LA ADOPCION DE AREAS VERDES	0%
9995	PORCENTAJE DE ADOPCIÓN DE ÁREAS VERDES	0%
9996	PORCENTAJE DE AVANCE DE LA CREACION DEL ESPACIO DENOMINADO "PERRO PARQUE" EN LAS 2.5 HECTAREAS	0%
9694	PORCENTAJE DE ACTIVIDADES PARA LLEVAR A CABO LOS EVENTOS DE RECONOCIMIENTO A EMPRESAS POR SU ADOPCIÓN DE MEDIDAS DE EFICIENCIA ENERGÉTICA.	35%
9695	PORCENTAJE DE AVANCE DE SISTEMAS DE ENERGÍA FOTOVOLTAICA EN EDIFICIOS PÚBLICOS POR AÑO	50%
9700	PORCENTAJE DE INSTALACIÓN DE 6 SISTEMAS DE CAPTACIÓN DE AGUA DE LLUVIA PARA LAS COMUNIDADES DE ALTA VULNERABILIDAD ANTE EL CAMBIO CLIMÁTICO EN EL ANP SIERRA DE LOBOS	55%
9703	REALIZAR CAMPAÑA DE PREVENCIÓN DE LA CONTAMINACIÓN	0%
607	PORCENTAJE DE AVANCE DE ELABORACIÓN Y DIFUSIÓN DEL PROGRAMA PROAIRE	0%
9971	PORCENTAJE DE AVANCE DE ELABORACIÓN Y DIFUSIÓN DEL PROGRAMA PROAIRE 2015	0%
9973	PORCENTAJE DE AVANCE EN EL PROGRAMA DE VERIFICACIÓN VEHICULAR, GENERANDO 10 REPORTES OPERATIVOS	10%
10014	REALIZAR TALLERES CON DIFERENTES SECTORES DE LA POBLACIÓN SOBRE CALIDAD DEL AIRE	0%
536	PORCENTAJE DE AVANCE PARA LLEVAR A CABO LA CONSTRUCCION DE 1 HORNO PROTOTIPO EN LA ZONA DE PRODUCCIÓN LADRILLERA	0%
9952	PORCENTAJE DE AVANCE EN LA ELABORACION Y DIFUSION DE LAS REGLAS DE OPERACION DEL FONDO AMBIENTAL	0%
486	REPORTE DE SEGUIMIENTO DE PRODUCCIÓN DE ESPECIES NATIVAS EN VIVERO	0%
9931	NUMERO DE MODIFICACIONES AL REGLAMENTO	0%
372	PORCENTAJE DE RECOLECCION DE RECICLABLES CAPTADOS EN LOS MODULOS DE SEPARACION Y CENTROS DE ACOPIO	20%
998	ELABORACIÓN DE ANÁLISIS DE LAS EXCRETAS PROVENIENTES DE LA FAUNA PERTENECIENTE AL ZOOLOGICO DE LEÓN	0%

Evaluador: JHA

Coordinador: JHA



Observación 2: Al momento de realizar la evaluación, el ente evaluado presenta un subejercicio de recursos por un monto de \$6,824,601.91 pesos; Particularmente, se señala el subejercicio por \$1,405,836.86 de los siguientes programas fondeados con recursos federales:

PP	Nombre del programa	Subejercicio
E100136	4.5.4.2 DGGG - PROGRAMA DE ÁREAS VERDES Y ESPACIOS NATURALES	100.22
E100136	4.5.4.2 DGGG - PROGRAMA DE ÁREAS VERDES Y ESPACIOS NATURALES	59,764.50
E100136	4.5.4.2 DGGG - PROGRAMA DE ÁREAS VERDES Y ESPACIOS NATURALES	32,560.37
K100136	4.5.4.2 DGGG - PROGRAMA DE ÁREAS VERDES Y ESPACIOS NATURALES	162,397.92
K100136	4.5.4.2 DGGG - PROGRAMA DE ÁREAS VERDES Y ESPACIOS NATURALES	1,151,013.85
		1,405,836.86

Observación 3: Al momento de realizar la evaluación, no se contaba con la información trimestral que el ente debe de proporcionar a este Órgano de Control, de conformidad a lo señalado en el oficio CM/DESCI/374/2018 de fecha 18 de abril del 2018.

De donde se señalan el siguiente Aspecto Susceptibles de Mejora:

Aspecto Susceptible de Mejora 1: Se solicita al ente evaluado informe a este Órgano de Control las razones por las cuales no alcanzó las metas programadas en los indicadores arriba mencionados.

Aspecto Susceptible de Mejora 2: Se solicita al ente evaluado señale las razones de los subejercicios presentados, así como especifique las acciones que implementará para el subsanar los mismos; particularmente en lo referente al recurso de origen federal.

Aspecto Susceptible de Mejora 3: Se solicita al ente evaluado deberá realizar un análisis de las razones por las cuales no se ha reportado la información a este órgano de control, y realizar las acciones correspondientes para corregir tal situación.

Lo anterior de conformidad a lo establecido en el artículo 7 de la Ley de Responsabilidades Administrativas para el Estado de Guanajuato, que a la letra menciona:

Art. 7. Los servidores públicos observarán en el desempeño de su empleo, cargo o comisión, los principios de disciplina, legalidad, objetividad, profesionalismo, honradez, lealtad, imparcialidad, integridad, rendición de cuentas, eficacia y eficiencia que rigen el

Evaluador: JHA

Coordinador: JHA



Leon
cada vez mejor

servicio público. Para la efectiva aplicación de dichos principios, los Servidores Públicos observarán las siguientes directrices:

V: *"Actuar conforme a una cultura de servicio orientada al logro de resultados, procurando en todo momento un mejor desempeño de sus funciones a fin de alcanzar las metas institucionales según sus responsabilidades"*

VI: *"Administrar los recursos públicos que estén bajo su responsabilidad, sujetándose a los principios de eficiencia, eficacia, economía, transparencia y honradez para satisfacer los objetivos a los que estén destinados"*

6. Seguimiento

El Programa de Gobierno Municipal León 2015 - 2018 establece como parte del objetivo 5.3 el "León Transparente" la implementación del programa "Programa *"León, gobierno abierto y transparente"*, evaluación, seguimiento y gestión de resultados del programa de gobierno" del cual se desprende la acción de "Realizar evaluaciones permanentes al cumplimiento de las metas planteadas y verificar el logro de sus objetivos".

Por ello, y en el ejercicio de sus atribuciones la Contraloría Municipal, implementa la **"Evaluación Trimestral de Resultados"**, la cual forma parte de su **Programa Anual de Evaluación del Desempeño 2018**, orientada a identificar los aspectos susceptibles de mejora de las dependencias y entidades de la administración pública municipal que contribuyan a impulsar una verdadera Gestión para Resultados (GpR).

La evaluación en la gestión pública implica proporcionar información acerca del desempeño de los programas presupuestarios de las dependencias centralizadas, paramunicipales y organismos autónomos, para identificar las diferencias entre el desempeño real y el esperado, así como su aportación para resolver los problemas que aquejan a la sociedad. Con lo anterior, se obtienen las herramientas e instrumentos necesarios para la mejora continua del quehacer público, obteniendo como resultado una adecuada asignación y aplicación de los recursos, creando el valor público por parte del gobierno.

El Sistema de Evaluación del Desempeño Municipal, es un conjunto de herramientas metodológicas orientadas a mejorar el funcionamiento de la administración y las políticas públicas. Su finalidad es realizar el seguimiento y evaluación de los programas presupuestarios del municipio, para otorgar información fundamental en la determinación del impacto que tienen los recursos públicos en el beneficio social.

Evaluador: JHA Coordinador: JHA



Así pues, esta medición de la evaluación del desempeño tiene dos aspectos principales:

- o El proceso de toma de decisiones, que es la evaluación que apoya a la reestructuración de problemas y a la formulación de nuevos programas o la reformulación en su caso, de aquellos que no estén cumpliendo sus objetivos, y
- o El aprendizaje organizacional, es la retroalimentación a los responsables de los programas presupuestarios con información sobre lo que se hace, cómo se está haciendo, si se está respondiendo a los beneficiarios y qué variables externas están incidiendo en el programa.


En este sentido, la Evaluación Trimestral de Eficacia, Economía y Eficiencia tiene como objetivo fundamental el brindar seguimiento oportuno al ejercicio de los recursos públicos y avance en el logro de objetivos y metas, brindando al Evaluado información oportuna y objetiva que coadyuve a evitar por una parte, la presencia de subejercicios al término del año fiscal y por otra el no cumplimiento de las metas y objetivos planteados.

Atentamente

León, Guanajuato a 15 de febrero de 2019

El trabajo todo lo vence

“2019, Año del caudillo del sur, Emiliano Zapata”


Mtro. Martín Millán Soberanes
Director de Evaluación del Sistema de Control Interno

Evaluador: JHA

Coordinador: JHA

Leon
cada vez mejor

Dirección de Evaluación del Sistema de Control Interno

EJE 4 MONITORIO 4TO TRIMESTRE 2018			
IDENTIFICACION DEL PROGRAMA			
Nombre del Programa	DIRECCION GENERAL DE GESTIÓN AMBIENTAL		
Clave del Proyecto	E000002		
Eje de Gobierno	EJE 4. DESARROLLO ORDENADO Y SUSTENTABLE		
Línea Estratégica	4.5 Desarrollo Sustentable		
Objetivo	4.5.4 LEÓN, RESCATE Y CONSERVACIÓN DE RECURSOS NATURALES		
Unidad Responsable	DIRECCIÓN GENERAL DE GESTIÓN AMBIENTAL		
Clasificación Económica	Gasto corriente		
Tipo de Financiamiento	Municipal(100%)		
AVANCE PRESUPUESTARIO			
	MODIFICADO	EJERCIDO	ECONOMÍA
1er Trimestre	\$60,193,310.90	\$11,962,870.40	19.87%
2do Trimestre	\$71,411,875.52	\$39,594,215.18	55.44%
3er Trimestre	\$92,430,206.74	\$62,747,702.48	67.89%
4to Trimestre	\$94,695,635.72	\$92,758,795.78	97.95%
AVANCE DE METAS Y OBJETIVOS			
	EFICACIA	EFICIENCIA	IMCUMEP
1er Trimestre	74.66%	375.66%	58.22%
2do Trimestre	62.02%	111.86%	60.05%
3er Trimestre	61.80%	91.04%	63.63%
4to Trimestre	77.31%	78.93%	83.50%

NIVEL	INDICADOR	CANTIDAD PROGRAMADA	UNIDAD DE MEDIDA
ACTIVIDADES	NÚMERO DE ESTABLECIMIENTOS REGULADOS CON EL PERMISO AMBIENTAL DE FUNCIONAMIENTO Y CÉDULA DE OPERACIÓN ANUAL	40	ESTABLECIMIENTOS
E000002	8519	0	Sin meta programada
		20	0%
		40	0%
		40	0%

Evaluador: JHA Coordinador: JHA



Evaluación Trimestral de Eficacia, Economía y Eficiencia

Dirección General de Gestión Ambiental

NIVEL	INDICADOR		CANTIDAD PROGRAMADA	UNIDAD DE MEDIDA
ACTIVIDADES	PORCENTAJE DE SOLICITUDES RESUELTAS DEL DIFUSIÓN FONÉTICA FIJA Y MÓVIL.		100	% SOLICITUDES
		TRIMESTRE	MEJ	DET
		1ER TRIMESTRE	0	0
		2DO TRIMESTRE	25	0
		3ER TRIMESTRE	75	0
		4TO TRIMESTRE	100	0
E000002	8521			Sin meta programada 0% 0% 0%

NIVEL	INDICADOR		CANTIDAD PROGRAMADA	UNIDAD DE MEDIDA
ACTIVIDADES	NÚMERO DE ESTABLECIMIENTOS REGULADOS CON EL PROGRAMA DE REDUCCION DE RUIDO		3	ESTABLECIMIENTOS
		TRIMESTRE	MEJ	DET
		1ER TRIMESTRE	0	0
		2DO TRIMESTRE	1	0
		3ER TRIMESTRE	2	0
		4TO TRIMESTRE	3	0
E000002	8522			Sin meta programada 0% 0% 0%

NIVEL	INDICADOR		CANTIDAD PROGRAMADA	UNIDAD DE MEDIDA
ACTIVIDADES	MANTENIMIENTO Y CONSERVACIÓN DE JARDINES EMBLEMA		100	%JARDINES
		TRIMESTRE	MEJ	DET
		1ER TRIMESTRE	25	0
		2DO TRIMESTRE	50	0
		3ER TRIMESTRE	75	0
		4TO TRIMESTRE	100	0
E000002	8524			0% 0% 0% 0%

NIVEL	INDICADOR		CANTIDAD PROGRAMADA	UNIDAD DE MEDIDA
COMPONENTES	PORCENTAJE DE AVANCE DE EVENTOS CON PARTICIPACION DE LA CIUDADANIA REALIZADOS		8	EVENTOS
		TRIMESTRE	MEJ	DET
		1ER TRIMESTRE	10	7
		2DO TRIMESTRE	10	10
		3ER TRIMESTRE	10	14
		4TO TRIMESTRE	10	10
E000002	8652			67% 100% 97% 100%

NIVEL	INDICADOR		CANTIDAD PROGRAMADA	UNIDAD DE MEDIDA
COMPONENTES	PORCENTAJE DE RESIDUOS ELECTRONICOS DISPUESTOS DE MANERA CORRECTA PARA SU ADECUADO RECICLAJE.		60	TONELADAS
		TRIMESTRE	MEJ	DET
		1ER TRIMESTRE	0	100
		2DO TRIMESTRE	0	200
		3ER TRIMESTRE	0	500
		4TO TRIMESTRE	0	700
E000002	8653			Sin meta programada Sin meta programada Sin meta programada Sin meta programada

NIVEL	INDICADOR		CANTIDAD PROGRAMADA	UNIDAD DE MEDIDA
COMPONENTES	PORCENTAJE DE RESIDUOS RECICLABLES QUE SE RECOLECTAN EN LOS CENTROS DE ACOPIO Y MODULOS DE SEPARACION.		30	TONELADAS
		TRIMESTRE	MEJ	DET
		1ER TRIMESTRE	100	100
		2DO TRIMESTRE	100	300
		3ER TRIMESTRE	100	600
		4TO TRIMESTRE	100	100
E000002	8654			100% 73% 70% 100%

Evaluador: JHA

Coordinador: JHA

Leon
cada vez mejor

Evaluación Trimestral de Eficacia, Economía y Eficiencia

Dirección General de Gestión Ambiental

NIVEL	INDICADOR	CANTIDAD PROGRAMADA	UNIDAD DE MEDIDA
COMPONENTES	PORCENTAJE DE 3 CAMPAÑAS AMBIENTALES IMPLEMENTADAS ANUALMENTE	3	CAMPAÑAS
	1ER TRIMESTRE	30	67%
	2DO TRIMESTRE	30	67%
	3ER TRIMESTRE	30	100%
	4TO TRIMESTRE	30	100%

NIVEL	INDICADOR	CANTIDAD PROGRAMADA	UNIDAD DE MEDIDA
ACTIVIDAD	PORCENTAJE DE AVANCE DE CAPACITACIONES EN MATERIA AMBIENTAL.	300	CAPACITACIONES
	1ER TRIMESTRE	0	Sin meta programada
	2DO TRIMESTRE	50	100%
	3ER TRIMESTRE	80	100%
	4TO TRIMESTRE	100	100%

NIVEL	INDICADOR	CANTIDAD PROGRAMADA	UNIDAD DE MEDIDA
COMPONENTES	PORCENTAJE DE AVANCE DEL MANTENIMIENTO Y CONSERVACIÓN DE LOS JARDINES EMBLEMA	100	JARDINES
	1ER TRIMESTRE	25	100%
	2DO TRIMESTRE	50	50%
	3ER TRIMESTRE	75	33%
	4TO TRIMESTRE	100	100%

NIVEL	INDICADOR	CANTIDAD PROGRAMADA	UNIDAD DE MEDIDA
ACTIVIDAD	PORCENTAJE DE AVANCE EN LAS ACTIVIDADES PARA EL MANTENIMIENTO DE JARDINES	100	JARDINES
	1ER TRIMESTRE	0	Sin meta programada
	2DO TRIMESTRE	50	50%
	3ER TRIMESTRE	75	33%
	4TO TRIMESTRE	100	100%

NIVEL	INDICADOR	CANTIDAD PROGRAMADA	UNIDAD DE MEDIDA
COMPONENTES	PORCENTAJE DE ESTABLECIMIENTOS REGULADOS CON EL PERMISO AMBIENTAL DE FUNCIONAMIENTO Y COA.	40	SOLICITUDES
	1ER TRIMESTRE	0	Sin meta programada
	2DO TRIMESTRE	50	100%
	3ER TRIMESTRE	100	100%
	4TO TRIMESTRE	100	100%

NIVEL	INDICADOR	CANTIDAD PROGRAMADA	UNIDAD DE MEDIDA
COMPONENTES	PORCENTAJE DE SOLICITUDES RESUELTAS DE DIFUSION FONETICA FIJA Y MOVIL	100	SOLICITUDES
	1ER TRIMESTRE	0	Sin meta programada
	2DO TRIMESTRE	25	100%
	3ER TRIMESTRE	75	100%
	4TO TRIMESTRE	100	100%

Evaluador: JHA

Coordinador: JHA

Leon
cada vez mejor

Evaluación Trimestral de Eficacia, Economía y Eficiencia
Dirección General de Gestión Ambiental

NIVEL	INDICADOR		CANTIDAD PROGRAMADA	UNIDAD DE MEDIDA
COMPONENTES	PORCENTAJE DE ESTABLECIMIENTOS REGULADOS CON EL PROGRAMA DE REDUCCION DE RUIDO		3	ESTABLECIMIENTO
		1ER TRIMESTRE	0	Sin meta programada
E000002	8658	2DO TRIMESTRE	30	100%
		3ER TRIMESTRE	60	91%
		4TO TRIMESTRE	100	100%

NIVEL	INDICADOR		CANTIDAD PROGRAMADA	UNIDAD DE MEDIDA
ACTIVIDAD	PORCENTAJE DE AVANCE EN LAS ACTIVIDADES PARA LLEVAR A CABO LA REGULACION DE ESTABLECIMIENTOS CON PERMISO AMBIENTAL.		40	ESTABLECIMIENTOS
		1ER TRIMESTRE	0	Sin meta programada
E000002	68	2DO TRIMESTRE	50	100%
		3ER TRIMESTRE	100	100%
		4TO TRIMESTRE	100	100%

NIVEL	INDICADOR		CANTIDAD PROGRAMADA	UNIDAD DE MEDIDA
COMPONENTES	ATENDER EL 100% DE LAS DENUNCIAS RECIBIDAS		100	DENUNCIAS
		1ER TRIMESTRE	100	88%
E000002	8681	2DO TRIMESTRE	400	70%
		3ER TRIMESTRE	700	70%
		4TO TRIMESTRE	100	100%

NIVEL	INDICADOR		CANTIDAD PROGRAMADA	UNIDAD DE MEDIDA
COMPONENTES	PORCENTAJE DE PROCEDIMIENTOS INSTAURADOS DE MANERA OFICIOSA		300	PROCEDIMIENTOS
		1ER TRIMESTRE	100	88%
E000002	8682	2DO TRIMESTRE	400	70%
		3ER TRIMESTRE	700	70%
		4TO TRIMESTRE	100	100%

NIVEL	INDICADOR		CANTIDAD PROGRAMADA	UNIDAD DE MEDIDA
COMPONENTES	PORCENTAJE DE RECORRIDOS EN AREA NATURAL EN SIERRA DE LOBOS		48	RECORRIDOS
		1ER TRIMESTRE	100	88%
E000002	8683	2DO TRIMESTRE	400	70%
		3ER TRIMESTRE	700	70%
		4TO TRIMESTRE	100	100%

NIVEL	INDICADOR		CANTIDAD PROGRAMADA	UNIDAD DE MEDIDA
ACTIVIDAD	PORCENTAJE DE OPERATIVOS DE VIGILANCIA SEMANAL.		48	OPERATIVOS
		1ER TRIMESTRE	0	Sin meta programada
E000002	69	2DO TRIMESTRE	400	67%
		3ER TRIMESTRE	700	78%
		4TO TRIMESTRE	1200	92%

Evaluador: JHA

Coordinador: JHA

Leon
cada vez mejor

FICHA MONITOREO 4TO TRIMESTRE 2018

IDENTIFICACIÓN DEL PROGRAMA

Nombre del Programa	4.5.1.1 PROGRAMA DE MANEJO INTEGRAL DE MICROCUENCAS Y PRESERVACIÓN FORESTAL
Clave del Proyecto	100126
Eje de Gobierno	EJE 4. DESARROLLO ORDENADO Y SUSTENTABLE
Línea Estratégica	4.5 Desarrollo Sustentable
Objetivo	4.5.1 REGIÓN NORTE:LA SIERRA DE GRAN VALOR AMBIENTAL COMO RECARGA DE MANTOS ACUÍFEROS PARA LA CIUDAD
Unidad Responsable	DIRECCIÓN GENERAL DE GESTIÓN AMBIENTAL
Clasificación Económica	Inversión
Tipo de Financiamiento	Municipal(100%)

AVANCE PRESUPUESTARIO

	MODIFICADO	EJERCIDO	ECONOMÍA
1er Trimestre	\$652,462.26	\$0,000.00	0.00%
2do Trimestre	\$652,462.26	\$28,014.00	4.29%
3er Trimestre	\$652,462.26	\$364,906.00	55.93%
4to Trimestre	\$498,119.26	\$493,722.46	99.12%

AVANCE DE METAS Y OBJETIVOS

	EFICACIA	EFICIENCIA	IMCUMEP
1er Trimestre	Sin avance programado	Sin avance programado	No Aplica
2do Trimestre	Sin avance programado	Sin avance programado	No Aplica
3er Trimestre	75.00%	134.10%	69.28%
4to Trimestre	75.00%	75.67%	82.24%

Evaluador: JHA

Coordinador: JH



Evaluación Trimestral de Eficacia, Economía y Eficiencia
Dirección General de Gestión Ambiental

NIVEL	INDICADOR		CANTIDAD PROGRAMADA	UNIDAD DE MEDIDA
COMPONENTES	SUPERFICIE DEL ÁREA NATURAL PROTEGIDA SIERRA DE LOBOS REFORESTADA		33	HECTAREAS
	100126	9728		
		1ER TRIMESTRE	0	Sin meta programada
		2DO TRIMESTRE	0	Sin meta programada
		3ER TRIMESTRE	100	100%
		4TO TRIMESTRE	100	100%

NIVEL	INDICADOR		CANTIDAD PROGRAMADA	UNIDAD DE MEDIDA
ACTIVIDAD	COBERTURA FORESTAL ANUAL EN EL ÁREA NATURAL PROTEGIDA SIERRA DE LOBOS		33	hectareas
	100126	471		
		1ER TRIMESTRE	0	Sin meta programada
		2DO TRIMESTRE	0	Sin meta programada
		3ER TRIMESTRE	100	100%
		4TO TRIMESTRE	100	100%

NIVEL	INDICADOR		CANTIDAD PROGRAMADA	UNIDAD DE MEDIDA
COMPONENTES	PORCENTAJE DE AVANCE DEL ESQUEMA PRODUCTIVO EN LAS COMUNIDADES RURALES PARA LA PRODUCCIÓN DE ESPECIES FORESTALES NATIVAS		1	esquemas
	100126	9913		
		1ER TRIMESTRE	0	Sin meta programada
		2DO TRIMESTRE	0	Sin meta programada
		3ER TRIMESTRE	100	100%
		4TO TRIMESTRE	100	100%

NIVEL	INDICADOR		CANTIDAD PROGRAMADA	UNIDAD DE MEDIDA
ACTIVIDAD	REPORTE DE SEGUIMIENTO DE PRODUCCIÓN DE ESPECIES NATIVAS EN VIVERO		1	reportes
	100126	486		
		1ER TRIMESTRE	0	Sin meta programada
		2DO TRIMESTRE	0	Sin meta programada
		3ER TRIMESTRE	0	0%
		4TO TRIMESTRE	0	0%

Evaluador: JHA

Coordinador: JHA



FICHA MONITOREO 4TO TRIMESTRE 2018

IDENTIFICACION DEL PROGRAMA

Nombre del Programa	4.5.4.1 PROGRAMA DE GESTIÓN INTEGRAL DE RESIDUOS SÓLIDOS URBANOS Y FOMENTO AL MANEJO INTEGRAL DE RESIDUOS
Clave del Proyecto	100135
Eje de Gobierno	EJE 4. DESARROLLO ORDENADO Y SUSTENTABLE
Línea Estratégica	4.5 Desarrollo Sustentable
Objetivo	4.5.4 LEÓN, RESCATE Y CONSERVACIÓN DE RECURSOS NATURALES
Unidad Responsable	DIRECCIÓN GENERAL DE GESTIÓN AMBIENTAL
Clasificación Económica	Inversión
Tipo de Financiamiento	Municipal(100%)

AVANCE PRESUPUESTARIO

	MODIFICADO	EJERCIDO	ECONOMÍA
1er Trimestre	\$170,869.60	\$0,000.00	0.00%
2do Trimestre	\$170,869.60	\$14,999.99	8.78%
3er Trimestre	\$170,869.60	\$14,999.99	8.78%
4to Trimestre	\$164,420.00	\$164,420.00	100.00%

AVANCE DE METAS OBJETIVOS

	EFICACIA	EFICIENCIA	IMCUMEP
1er Trimestre	Sin avance programado	Sin avance programado	No Aplica
2do Trimestre	75.00%	854.35%	55.13%
3er Trimestre	66.67%	759.42%	49.30%
4to Trimestre	40.00%	40.00%	58.00%

Evaluador: JHA

Coordinador: JHA




Evaluación Trimestral de Eficacia, Economía y Eficiencia
 Dirección General de Gestión Ambiental

NIVEL	INDICADOR		CANTIDAD PROGRAMADA	UNIDAD DE MEDIDA
COMPONENTES	PORCENTAJE DE DEPENDENCIAS CON EL MANEJO AMBIENTAL IMPLEMENTADO		6	DEPENDENCIA IMPLEMEN
		1ER TRIMESTRE	0	Sin meta programada
100135	9666	2DO TRIMESTRE	100	100%
		3ER TRIMESTRE	100	100%
		4TO TRIMESTRE	100	100%

NIVEL	INDICADOR		CANTIDAD PROGRAMADA	UNIDAD DE MEDIDA
ACTIVIDAD	PORCENTAJE DE RECOLECCION DE RECICLABLES CAPTADOS EN LOS MODULOS DE SEPARACION Y CENTROS DE ACOPIO		15000	KILOS
		1ER TRIMESTRE	0	Sin meta programada
100135	372	2DO TRIMESTRE	40	50%
		3ER TRIMESTRE	60	33%
		4TO TRIMESTRE	100	20%

NIVEL	INDICADOR		CANTIDAD PROGRAMADA	UNIDAD DE MEDIDA
ACTIVIDAD	ELABORACIÓN DE ANÁLISIS DE LAS EXCRETAS PROVENIENTES DE LA FAUNA PERTENECIENTE AL ZOOLOGICO DE LEÓN		1	ANALISIS
		1ER TRIMESTRE	0	Sin meta programada
100135	998	2DO TRIMESTRE	0	Sin meta programada
		3ER TRIMESTRE	0	Sin meta programada
		4TO TRIMESTRE	100	0%

Evaluador: JHA

Coordinador: JHA



FECHA MONITOREO 4TO TRIMESTRE 2018

IDENTIFICACIÓN DEL PROGRAMA

Nombre del Programa	4.5.4.2 DGGA - PROGRAMA DE ÁREAS VERDES Y ESPACIOS NATURALES
Clave del Proyecto	100136
Eje de Gobierno	EJE 4. DESARROLLO ORDENADO Y SUSTENTABLE
Línea Estratégica	4.5 Desarrollo Sustentable
Objetivo	4.5.4 LEÓN, RESCATE Y CONSERVACIÓN DE RECURSOS NATURALES
Unidad Responsable	DIRECCIÓN GENERAL DE GESTIÓN AMBIENTAL
Clasificación Económica	Inversión
Tipo de Financiamiento	Federal(65.65%) y Municipal(34.35%)

AVANCE PRESUPUESTARIO

	MODIFICADO	EJERCIDO	ECONOMÍA
1er Trimestre	\$43,178,748.25	\$3,996,364.80	9.26%
2do Trimestre	\$65,575,487.04	\$20,427,417.58	31.15%
3er Trimestre	\$65,429,170.31	\$34,609,567.96	52.90%
4to Trimestre	\$59,659,472.94	\$55,413,604.58	92.88%

AVANCE DE METAS OBJETIVO:

	EFICACIA	EFICIENCIA	IMCUMEP
1er Trimestre	Sin avance programado	Sin avance programado	No Aplica
2do Trimestre	41.67%	133.76%	38.51%
3er Trimestre	49.01%	92.66%	50.18%
4to Trimestre	64.44%	69.38%	72.97%

Evaluador: JHA

Coordinador: JHA




Evaluación Trimestral de Eficacia, Economía y Eficiencia
Dirección General de Gestión Ambiental

NIVEL	INDICADOR		CANTIDAD PROGRAMADA	UNIDAD DE MEDIDA
COMPONENTES	PORCENTAJE DE AVANCE DE ACCIONES DE MEJORAMIENTO DEL VIVERO MUNICIPAL		1	contrato
		1ER TRIMESTRE	0	Sin meta programada
	100136	2DO TRIMESTRE	28	28%
	9678	3ER TRIMESTRE	28	50%
		4TO TRIMESTRE	50	95%

NIVEL	INDICADOR		CANTIDAD PROGRAMADA	UNIDAD DE MEDIDA
ACTIVIDAD	PORCENTAJE DE AVANCE DE ACCIONES DE MEJORAMIENTO DEL VIVERO MUNICIPAL		1	contrato
		1ER TRIMESTRE	0	Sin meta programada
	100136	2DO TRIMESTRE	0	Sin meta programada
	843	3ER TRIMESTRE	50	50%
		4TO TRIMESTRE	95	95%

NIVEL	INDICADOR		CANTIDAD PROGRAMADA	UNIDAD DE MEDIDA
COMPONENTES	PORCENTAJE DE AVANCE DEL PROYECTO EJECUTIVO, REUNIONES Y REVISIONES DE CAÑADA ARROYO HONDO		0	proyecto
		1ER TRIMESTRE	0	Sin meta programada
	100136	2DO TRIMESTRE	100	Sin meta programada
	9918	3ER TRIMESTRE	100	Sin meta programada
		4TO TRIMESTRE	100	Sin meta programada

NIVEL	INDICADOR		CANTIDAD PROGRAMADA	UNIDAD DE MEDIDA
ACTIVIDAD	PORCENTAJE DE AVANCE DE TALLERES AMBIENTALES		16	talleres
		1ER TRIMESTRE	0	Sin meta programada
	100136	2DO TRIMESTRE	300	0%
	498	3ER TRIMESTRE	76	15%
		4TO TRIMESTRE	76	15%

NIVEL	INDICADOR		CANTIDAD PROGRAMADA	UNIDAD DE MEDIDA
COMPONENTES	PORCENTAJE DE ACCIONES PARA LA INSTALACION DE MUROS Y AZOTEAS VERDES		1	MUROS VERDES
		1ER TRIMESTRE	0	Sin meta programada
	100136	2DO TRIMESTRE	0	Sin meta programada
	9920	3ER TRIMESTRE	0	0%
		4TO TRIMESTRE	0	0%

NIVEL	INDICADOR		CANTIDAD PROGRAMADA	UNIDAD DE MEDIDA
ACTIVIDAD	PORCENTAJE DE ACCIONES PARA LA INSTALACION DE MUROS Y AZOTEAS VERDES		1	muro verde
		1ER TRIMESTRE	0	Sin meta programada
	100136	2DO TRIMESTRE	0	Sin meta programada
	505	3ER TRIMESTRE	100	100%
		4TO TRIMESTRE	100	100%

Evaluador: JHA

Coordinador: JHA



Evaluación Trimestral de Eficacia, Economía y Eficiencia

Dirección General de Gestión Ambiental

NIVEL	INDICADOR		CANTIDAD PROGRAMADA	UNIDAD DE MEDIDA
COMPONENTES	PORCENTAJE DEL PROGRAMA DE MANTENIMIENTO DE ESPACIOS Y AREAS VERDES EN CENTROS POBLACIONALES		1	contrato
		1ER TRIMESTRE	0	Sin meta programada
	100136	2DO TRIMESTRE	0	0%
	9957	3ER TRIMESTRE	100	100%
		4TO TRIMESTRE	100	100%

NIVEL	INDICADOR		CANTIDAD PROGRAMADA	UNIDAD DE MEDIDA
ACTIVIDAD	PORECENTAJE DE AVANCE DEL PROGRAMA DE ATENCION FITOSANITARIA DEL ARBOLADO URBANO DE LA ZONA CENTRO		1	contrato
		1ER TRIMESTRE	0	Sin meta programada
	100136	2DO TRIMESTRE	0	Sin meta programada
	862	3ER TRIMESTRE	25	25%
		4TO TRIMESTRE	100	100%

NIVEL	INDICADOR		CANTIDAD PROGRAMADA	UNIDAD DE MEDIDA
COMPONENTES	PORCENTAJE DEL PROGRAMA DE MANTENIMIENTO DE ESPACIOS Y AREAS VERDES EN CENTROS POBLACIONALES		1	contrato
		1ER TRIMESTRE	0	Sin meta programada
	100136	2DO TRIMESTRE	25	25%
	9958	3ER TRIMESTRE	100	100%
		4TO TRIMESTRE	100	100%

NIVEL	INDICADOR		CANTIDAD PROGRAMADA	UNIDAD DE MEDIDA
ACTIVIDAD	PORECENTAJE DEL PROGRAMA DE MANTENIMIENTO DE ESPACIOS Y AREAS VERDES EN CENTROS POBLACIONALES		1	contrato
		1ER TRIMESTRE	0	Sin meta programada
	100136	2DO TRIMESTRE	0	Sin meta programada
	863	3ER TRIMESTRE	0	0%
		4TO TRIMESTRE	100	100%

NIVEL	INDICADOR		CANTIDAD PROGRAMADA	UNIDAD DE MEDIDA
ACTIVIDAD	REHABILITACIÓN DE PARQUE HIDALGO ETAPA VI		1	CONTRATO
		1ER TRIMESTRE	0	Sin meta programada
	100136	2DO TRIMESTRE	0	Sin meta programada
	996	3ER TRIMESTRE	0	Sin meta programada
		4TO TRIMESTRE	100	0%

NIVEL	INDICADOR		CANTIDAD PROGRAMADA	UNIDAD DE MEDIDA
COMPONENTES	PORCENTAJE DE LIMPIEZA DE NUEVE ARROYOS DENTRO DE LA ZONA URBANA		1	ARROYOS
		1ER TRIMESTRE	37	Sin meta programada
	100136	2DO TRIMESTRE	137	97%
	9994	3ER TRIMESTRE	137	97%
		4TO TRIMESTRE	137	97%

Evaluador: JHA

Coordinador: JHA

Leon
cada vez mejor

Evaluación Trimestral de Eficacia, Economía y Eficiencia

Dirección General de Gestión Ambiental

NIVEL	INDICADOR		CANTIDAD PROGRAMADA	UNIDAD DE MEDIDA
ACTIVIDAD	PORCENTAJE DE AVANCE EN LAS ACTIVIDADES PARA LLEVAR A CABO LA LIMPIEZA DE LOS ARROYOS DENTRO DE LA ZONA URBANA		33	ARROYOS
	EP	INDICADOR	TRIMESTRE	AVANCE
			1ER TRIMESTRE	0
			2DO TRIMESTRE	100
			3ER TRIMESTRE	100
			4TO TRIMESTRE	100
100136	664			Sin meta programada
				100%
				100%
				100%

NIVEL	INDICADOR		CANTIDAD PROGRAMADA	UNIDAD DE MEDIDA
COMPONENTES	PORCENTAJE DE ADOPCIÓN DE ÁREAS VERDES		5	AREA ADOPTADA
	EP	INDICADOR	TRIMESTRE	AVANCE
			1ER TRIMESTRE	0
			2DO TRIMESTRE	0
			3ER TRIMESTRE	100
			4TO TRIMESTRE	100
100136	9995			Sin meta programada
				Sin meta programada
				0%
				0%

NIVEL	INDICADOR		CANTIDAD PROGRAMADA	UNIDAD DE MEDIDA
ACTIVIDAD	AVANCE EN LA ADOPCION DE AREAS VERDES		5	AVANCE
	EP	INDICADOR	TRIMESTRE	AVANCE
			1ER TRIMESTRE	0
			2DO TRIMESTRE	0
			3ER TRIMESTRE	100
			4TO TRIMESTRE	100
100136	665			Sin meta programada
				Sin meta programada
				0%
				0%

Evaluador: JHA Coordinador: JHA

León
cada vez mejor

Dirección de Evaluación del Sistema de Control Interno

EFICIA MONITOREO 4to TRIMESTRE 2018

IDENTIFICACIÓN DEL PROGRAMA

Nombre del Programa	4.5.4.5 PROGRAMA DE ADOPCIÓN Y VINCULACIÓN DE FUENTES RENOVABLES DE ENERGÍA
Clave del Proyecto	100139
Eje de Gobierno	EJE 4. DESARROLLO ORDENADO Y SUSTENTABLE
Línea Estratégica	4.5 Desarrollo Sustentable
Objetivo	4.5.4 LEÓN, RESCATE Y CONSERVACIÓN DE RECURSOS NATURALES
Unidad Responsable	DIRECCIÓN GENERAL DE GESTIÓN AMBIENTAL
Clasificación Económica	Inversión
Tipo de Financiamiento	Municipal(100%)

AVANCE DE EJERCICIO

	MODIFICADO	EJERCIDO	ECONOMÍA
1er Trimestre	\$300,000.00	\$0,000.00	0.00%
2do Trimestre	\$300,000.00	\$0,000.00	0.00%
3er Trimestre	\$300,000.00	\$0,000.00	0.00%
4to Trimestre	\$298,500.13	\$298,500.13	100.00%

AVANCE EN MÉTRICAS OBJETIVO

	EFICACIA	EFICIENCIA	IMCUMEP
1er Trimestre	Sin avance programado	Sin avance programado	No Aplica
2do Trimestre	Sin avance programado	Sin avance programado	No Aplica
3er Trimestre	60.00%	Sin presupuesto asignado	42.00%
4to Trimestre	75.00%	75.00%	82.50%

Evaluador: JHA

Coordinador: JHA





Evaluación Trimestral de Eficacia, Economía y Eficiencia
 Dirección General de Gestión Ambiental

NIVEL	INDICADOR		CANTIDAD PROGRAMADA	UNIDAD DE MEDIDA
COMPONENTES	PORCENTAJE DE AVANCE DE SISTEMAS DE ENERGÍA FOTOVOLTAICA EN EDIFICIOS PÚBLICOS POR AÑO		1	edificio
		1ER TRIMESTRE	0	Sin meta programada
		2DO TRIMESTRE	0	Sin meta programada
100139	9695	3ER TRIMESTRE	50	50%
		4TO TRIMESTRE	50	50%

NIVEL	INDICADOR		CANTIDAD PROGRAMADA	UNIDAD DE MEDIDA
ACTIVIDAD	PORCENTAJE DE AVANCE SISTEMA DE ENERGÍA FOTOVOLTAICOS INSTALADOS		1	edificios
		1ER TRIMESTRE	0	Sin meta programada
		2DO TRIMESTRE	0	Sin meta programada
100139	534	3ER TRIMESTRE	70	70%
		4TO TRIMESTRE	100	100%

Evaluador: JHA

Coordinador: JHA




FICHA MONITOREO 4TO TRIMESTRE 2018

IDENTIFICACIÓN DEL PROGRAMA

Nombre del Programa	4.5.4.6 PROGRAMA DE TECNOLOGÍAS SUSTENTABLES EN VIVIENDAS
Clave del Proyecto	100140
Eje de Gobierno	EJE 4. DESARROLLO ORDENADO Y SUSTENTABLE
Línea Estratégica	4.5 Desarrollo Sustentable
Objetivo	4.5.4 LEÓN, RESCATE Y CONSERVACIÓN DE RECURSOS NATURALES
Unidad Responsable	DIRECCIÓN GENERAL DE GESTIÓN AMBIENTAL
Clasificación Económica	Inversión
Tipo de Financiamiento	Municipal(100%)

AVANCE PRESUPUESTARIO

	MODIFICADO	EJERCIDO	ECONOMÍA
1er Trimestre	\$250,000.00	\$0,000.00	0.00%
2do Trimestre	\$250,000.00	\$175,000.00	70.00%
3er Trimestre	\$250,000.00	\$250,000.00	100.00%
4to Trimestre	\$250,000.00	\$250,000.00	100.00%

AVANCE DE METAS Y OBJETIVOS

	EFICACIA	EFICIENCIA	IMCUMEP
1er Trimestre	0.00%	Sin presupuesto asignado	0.00%
2do Trimestre	94.00%	134.29%	86.80%
3er Trimestre	91.00%	91.00%	93.70%
4to Trimestre	91.00%	91.00%	93.70%

Evalúador: JHA

Coordinador: JHA



Evaluación Trimestral de Eficacia, Economía y Eficiencia
Dirección General de Gestión Ambiental

NIVEL	INDICADOR	CANTIDAD PROGRAMADA	UNIDAD DE MEDIDA
COMPONENTES	PORCENTAJE DE INSTALACIÓN DE 6 SISTEMAS DE CAPTACIÓN DE AGUA DE LLUVIA PARA LAS COMUNIDADES DE ALTA VULNERABILIDAD ANTE EL CAMBIO CLIMÁTICO EN EL ANP SIERRA DE LOBOS	6	SISTEMA DE CAPTACION
	100140 9700		
	1ER TRIMESTRE	0	Sin meta programada
	2DO TRIMESTRE	55	Sin meta programada
	3ER TRIMESTRE	55	55%
	4TO TRIMESTRE	55	55%

NIVEL	INDICADOR	CANTIDAD PROGRAMADA	UNIDAD DE MEDIDA
ACTIVIDAD	PORCENTAJE DE INSTALACIÓN DE SISTEMAS DE CAPTACIÓN DE AGUA DE LLUVIA	6	sistemas captacion
	100140 598		
	1ER TRIMESTRE	0	Sin meta programada
	2DO TRIMESTRE	100	Sin meta programada
	3ER TRIMESTRE	100	100%
	4TO TRIMESTRE	100	100%

NIVEL	INDICADOR	CANTIDAD PROGRAMADA	UNIDAD DE MEDIDA
COMPONENTES	PORCENTAJE DE CREACIÓN DE CAMPAÑA PARA LA IMPLEMENTACIÓN DE HUERTOS URBANOS	1	CAMPAÑA
	100140 9837		
	1ER TRIMESTRE	0	0%
	2DO TRIMESTRE	100	100%
	3ER TRIMESTRE	100	100%
	4TO TRIMESTRE	100	100%

NIVEL	INDICADOR	CANTIDAD PROGRAMADA	UNIDAD DE MEDIDA
ACTIVIDAD	PORCENTAJE DE INSTALACIÓN DE 2 INVERNADEROS EN CENTROS COMUNITARIOS PARA QUE LA CIUDADANIA APRENDA A SEMBRAR	2	INVERNADEROS
	100140 364		
	1ER TRIMESTRE	0	Sin meta programada
	2DO TRIMESTRE	100	88%
	3ER TRIMESTRE	100	100%
	4TO TRIMESTRE	100	100%

NIVEL	INDICADOR	CANTIDAD PROGRAMADA	UNIDAD DE MEDIDA
COMPONENTES	PORCENTAJE DE COMUNIDADES RURALES DEL ANP SIERRA DE LOBOS CON SISTEMAS DE GENERACION DE ENERGIA ELÉCTRICA	0	sistema de energia
	100140 9967		
	1ER TRIMESTRE	0	Sin meta programada
	2DO TRIMESTRE	100	Sin meta programada
	3ER TRIMESTRE	100	Sin meta programada
	4TO TRIMESTRE	100	Sin meta programada

NIVEL	INDICADOR	CANTIDAD PROGRAMADA	UNIDAD DE MEDIDA
ACTIVIDAD	DIAGNOSTICO ENERGÉTICO EN COMUNIDADES RURALES PARA INSTALACIÓN DE SISTEMAS FOTOVOLTAICOS	1	DIAGNOSTICO
	100140 601		
	1ER TRIMESTRE	0	Sin meta programada
	2DO TRIMESTRE	1	Sin meta programada
	3ER TRIMESTRE	101	100%
	4TO TRIMESTRE	101	100%

Evaluador: JHA

Coordinador: JHA



FICHA MONITOREO 4TO TRIMESTRE 2018

IDENTIFICACIÓN DEL PROGRAMA

Nombre del Programa	4.5.4.7 PROGRAMA DE MEJORA DE LA CALIDAD DEL AIRE
Clave del Proyecto	100141
Eje de Gobierno	EJE 4. DESARROLLO ORDENADO Y SUSTENTABLE
Línea Estratégica	4.5 Desarrollo Sustentable
Objetivo	4.5.4 LEÓN, RESCATE Y CONSERVACIÓN DE RECURSOS NATURALES
Unidad Responsable	DIRECCIÓN GENERAL DE GESTIÓN AMBIENTAL
Clasificación Económica	Inversión
Tipo de Financiamiento	Estatal(55.78%) y Municipal(44.22%)

AVANCE PRESUPUESTARIO

	MODIFICADO	EJERCIDO	ECONOMÍA
1er Trimestre	\$3,024,616.24	\$0,000.00	0.00%
2do Trimestre	\$3,024,616.24	\$1,095,879.71	36.23%
3er Trimestre	\$5,378,486.24	\$2,004,647.32	37.27%
4to Trimestre	\$5,251,956.28	\$2,676,239.31	50.96%

AVANCE DE METAS Y OBJETIVOS

	EFICACIA	EFICIENCIA	IMCUMEP
1er Trimestre	Sin avance programado	Sin avance programado	No Aplica
2do Trimestre	25.00%	69.00%	28.37%
3er Trimestre	26.67%	71.55%	29.85%
4to Trimestre	71.18%	139.68%	65.11%

Evaluador: JHA

Coordinador: JHA

Leon
cada vez mejor

Evaluación Trimestral de Eficacia, Economía y Eficiencia
Dirección General de Gestión Ambiental

NIVEL	INDICADOR	CANTIDAD PROGRAMADA	UNIDAD DE MEDIDA
COMPONENTES	REALIZAR CAMPAÑA DE PREVENCIÓN DE LA CONTAMINACIÓN	1	CAMPAÑAS monitoreo
	100141 9703		
	1ER TRIMESTRE	0	Sin meta programada
	2DO TRIMESTRE	0	Sin meta programada
	3ER TRIMESTRE	100	0%
	4TO TRIMESTRE	100	0%

NIVEL	INDICADOR	CANTIDAD PROGRAMADA	UNIDAD DE MEDIDA
ACTIVIDAD	PORCENTAJE DE AVANCE DE LA INSTALACIÓN DE LA ESTACIÓN DE MONITOREO DE LA CALIDAD DEL AIRE	1	ESTACION DE MONITOREO
	100141 604		
	1ER TRIMESTRE	0	Sin meta programada
	2DO TRIMESTRE	0	Sin meta programada
	3ER TRIMESTRE	100	100%
	4TO TRIMESTRE	100	100%

NIVEL	INDICADOR	CANTIDAD PROGRAMADA	UNIDAD DE MEDIDA
ACTIVIDAD	PORCENTAJE DE ELABORACION DE 1 DIAGNOSTICO DE CONTAMINANTES EN EL MUNICIPIO DE LEÓN	1	DIAGNOSTICO
	100141 987		
	1ER TRIMESTRE	0	Sin meta programada
	2DO TRIMESTRE	0	Sin meta programada
	3ER TRIMESTRE	100	0%
	4TO TRIMESTRE	100	100%

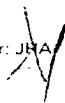
NIVEL	INDICADOR	CANTIDAD PROGRAMADA	UNIDAD DE MEDIDA
COMPONENTES	PUBLICACION ANUAL DEL REGISTRO DE EMISIONES Y TRANSFERENCIA DE CONTAMINANTES	1	PUBLICACION
	100141 9947		
	1ER TRIMESTRE	0	Sin meta programada
	2DO TRIMESTRE	0	Sin meta programada
	3ER TRIMESTRE	0	Sin meta programada
	4TO TRIMESTRE	100	100%

NIVEL	INDICADOR	CANTIDAD PROGRAMADA	UNIDAD DE MEDIDA
ACTIVIDAD	PUBLICACIÓN ANUAL DEL REGISTRO DE EMISIONES Y TRANSFERENCIA DE CONTAMINANTES	1	publicacion
	100141 625		
	1ER TRIMESTRE	0	Sin meta programada
	2DO TRIMESTRE	0	Sin meta programada
	3ER TRIMESTRE	0	Sin meta programada
	4TO TRIMESTRE	100	100%

NIVEL	INDICADOR	CANTIDAD PROGRAMADA	UNIDAD DE MEDIDA
COMPONENTES	INCREMENTO DEL PERMISO AMBIENTAL DE FUNCIONAMIENTO DE LOS ESTABLECIMIENTOS CON GIRO DE COMERCIO Y SERVICIOS	33	SOLICITUDES
	100141 9948		
	1ER TRIMESTRE	0	Sin meta programada
	2DO TRIMESTRE	0	Sin meta programada
	3ER TRIMESTRE	0	Sin meta programada
	4TO TRIMESTRE	100	100%

Evaluador: JHA

Coordinador: JHA



Leon
cada vez mejor

Evaluación Trimestral de Eficacia, Economía y Eficiencia

Dirección General de Gestión Ambiental

NIVEL	INDICADOR		CANTIDAD PROGRAMADA	UNIDAD DE MEDIDA
ACTIVIDAD	PORCENTAJE DE AVANCE PARA EL INCREMENTO DEL PERMISO AMBIENTAL DE FUNCIONAMIENTOS DE LOS ESTABLECIMIENTOS CON GIRO DE COMERCIO Y SERVICIOS		33	SOLICITUDES
	100141	626		
		1ER TRIMESTRE	0	Sin meta programada
		2DO TRIMESTRE	0	Sin meta programada
		3ER TRIMESTRE	0	Sin meta programada
		4TO TRIMESTRE	100	100%
NIVEL	INDICADOR		CANTIDAD PROGRAMADA	UNIDAD DE MEDIDA
COMPONENTES	PORCENTAJE DE EVIDENCIAS (CAMPANAS Y ACTIVIDADES) DE DIFUSIÓN DE TRANSPORTES ALTERNATIVOS NO MOTORIZADOS		12	evidencia
	100141	9970		
		1ER TRIMESTRE	0	Sin meta programada
		2DO TRIMESTRE	0	Sin meta programada
		3ER TRIMESTRE	100	50%
		4TO TRIMESTRE	100	100%
NIVEL	INDICADOR		CANTIDAD PROGRAMADA	UNIDAD DE MEDIDA
ACTIVIDAD	PORCENTAJE DE EVIDENCIAS (CAMPANAS Y ACTIVIDADES) DE DIFUSIÓN DE TRANSPORTES ALTERNATIVOS NO MOTORIZADOS		12	evidencia
	100141	605		
		1ER TRIMESTRE	0	Sin meta programada
		2DO TRIMESTRE	0	Sin meta programada
		3ER TRIMESTRE	100	50%
		4TO TRIMESTRE	100	100%
NIVEL	INDICADOR		CANTIDAD PROGRAMADA	UNIDAD DE MEDIDA
COMPONENTES	PORCENTAJE DE AVANCE DE ELABORACIÓN Y DIFUSIÓN DEL PROGRAMA PROAIRE 2015		1	EVIDENCIA
	100141	9971		
		1ER TRIMESTRE	0	Sin meta programada
		2DO TRIMESTRE	0	Sin meta programada
		3ER TRIMESTRE	100	0%
		4TO TRIMESTRE	100	0%
NIVEL	INDICADOR		CANTIDAD PROGRAMADA	UNIDAD DE MEDIDA
ACTIVIDAD	PORCENTAJE DE AVANCE DE ELABORACIÓN Y DIFUSIÓN DEL PROGRAMA PROAIRE		1	evidencia
	100141	607		
		1ER TRIMESTRE	0	Sin meta programada
		2DO TRIMESTRE	0	Sin meta programada
		3ER TRIMESTRE	100	0%
		4TO TRIMESTRE	100	0%
NIVEL	INDICADOR		CANTIDAD PROGRAMADA	UNIDAD DE MEDIDA
COMPONENTES	PORCENTAJE DE AVANCE DE LA CAMPAÑA DE DIFUSION QUE PROMUEVA LA VERIFICACION VEHICULAR		3	EVIDENCIA
	100141	9972		
		1ER TRIMESTRE	0	Sin meta programada
		2DO TRIMESTRE	0	Sin meta programada
		3ER TRIMESTRE	100	17%
		4TO TRIMESTRE	100	100%

Evaluador: JHA

Coordinador: JHA

Leon
cada vez mejor

Evaluación Trimestral de Eficacia, Economía y Eficiencia

Dirección General de Gestión Ambiental

NIVEL	INDICADOR	CANTIDAD PROGRAMADA	UNIDAD DE MEDIDA
ACTIVIDAD	PORCENTAJE DE EVIDENCIAS (CAMPAÑAS Y ACTIVIDADES) DE DIFUSION DE TRANSPORTES ALTERNATIVOS NO MOTORIZADOS	1	evidencia
	1ER TRIMESTRE	0	Sin meta programada
100141	2DO TRIMESTRE	0	Sin meta programada
608	3ER TRIMESTRE	0	0%
	4TO TRIMESTRE	100	100%

NIVEL	INDICADOR	CANTIDAD PROGRAMADA	UNIDAD DE MEDIDA
COMPONENTES	PORCENTAJE DE AVANCE EN EL PROGRAMA DE VERIFICACIÓN VEHICULAR, GENERANDO 10 REPORTES OPERATIVOS	11	EVIDENCIA
	1ER TRIMESTRE	0	Sin meta programada
100141	2DO TRIMESTRE	0	0%
9973	3ER TRIMESTRE	0	0%
	4TO TRIMESTRE	10	10%

NIVEL	INDICADOR	CANTIDAD PROGRAMADA	UNIDAD DE MEDIDA
ACTIVIDAD	PORCENTAJE DE AVANCE PARA LA ADQUISICIÓN DE 1 UNIDAD ELECTRICA PARA VERIFICAR EL CUMPLIMIENTO AL PROGRAMA DE VERIFICACIÓN VEHICULAR	1	ADQUISICION
	1ER TRIMESTRE	0	Sin meta programada
100141	2DO TRIMESTRE	0	0%
609	3ER TRIMESTRE	30	30%
	4TO TRIMESTRE	100	100%

NIVEL	INDICADOR	CANTIDAD PROGRAMADA	UNIDAD DE MEDIDA
COMPONENTES	REALIZAR TALLERES CON DIFERENTES SECTORES DE LA POBLACIÓN SOBRE CALIDAD DEL AIRE	14	TALLERES
	1ER TRIMESTRE	0	Sin meta programada
100141	2DO TRIMESTRE	0	0%
10014	3ER TRIMESTRE	0	0%
	4TO TRIMESTRE	0	0%

NIVEL	INDICADOR	CANTIDAD PROGRAMADA	UNIDAD DE MEDIDA
ACTIVIDAD	SUPERVISION DE LOS TALLERES IMPARTIDOS A LA CIUDADANIA	14	TALLERES
	1ER TRIMESTRE	0	Sin meta programada
100141	2DO TRIMESTRE	100	100%
752	3ER TRIMESTRE	100	100%
	4TO TRIMESTRE	100	100%

Evaluador: JHA

Coordinador: JHA

Leon
cada vez mejor

FICHA MONITOREO 4TO TRIMESTRE 2013

IDENTIFICACIÓN DEL PROGRAMA

Nombre del Programa	4.5.5.1 PROGRAMA DE EDUCACIÓN AMBIENTAL CIUDADANA
Clave del Proyecto	100144
Eje de Gobierno	EJE 4. DESARROLLO ORDENADO Y SUSTENTABLE
Línea Estratégica	4.5 Desarrollo Sustentable
Objetivo	4.5.4 LEÓN, RESCATE Y CONSERVACIÓN DE RECURSOS NATURALES
Unidad Responsable	DIRECCIÓN GENERAL DE GESTIÓN AMBIENTAL
Clasificación Económica	Inversión
Tipo de Financiamiento	Municipal(100%)

AVANCE DEL PRESUPUESTARIO

	MODIFICADO	EJERCIDO	ECONOMÍA
1er Trimestre	\$435,891.94	\$327,889.82	75.22%
2do Trimestre	\$435,891.94	\$413,889.81	94.95%
3er Trimestre	\$541,923.07	\$453,889.81	83.76%
4to Trimestre	\$838,970.03	\$838,970.02	100.00%

AVANCE DE METAS Y OBJETIVOS

	EFICACIA	EFICIENCIA	IMCUMEP
1er Trimestre	33.33%	44.31%	45.90%
2do Trimestre	62.50%	65.82%	72.24%
3er Trimestre	87.31%	104.25%	86.24%
4to Trimestre	100.00%	100.00%	100.00%

Evaluador: JHA

Coordinador: JHA




Evaluación Trimestral de Eficacia, Economía y Eficiencia
Dirección General de Gestión Ambiental

NIVEL	INDICADOR		CANTIDAD PROGRAMADA	UNIDAD DE MEDIDA
COMPONENTES	PORCENTAJE DE AVANCE PARA EL LOGRO DE QUE TRES EMPRESAS OBTENGAN EL DISTINTIVO AMBIENTAL MUNICIPAL CATEGORÍA ORO. EVENTO DISTINTIVO AMBIENTAL		1	EMPRESAS
		1ER TRIMESTRE	0	Sin meta programada
100144	9720	2DO TRIMESTRE	100	Sin meta programada
		3ER TRIMESTRE	100	100%
		4TO TRIMESTRE	100	100%

NIVEL	INDICADOR		CANTIDAD PROGRAMADA	UNIDAD DE MEDIDA
ACTIVIDAD	PORCENTAJE DE EMPRESAS EN CATEGORÍA ORO		4	EMPRESAS
		1ER TRIMESTRE	0	Sin meta programada
100144	758	2DO TRIMESTRE	0	Sin meta programada
		3ER TRIMESTRE	100	0%
		4TO TRIMESTRE	100	100%

NIVEL	INDICADOR		CANTIDAD PROGRAMADA	UNIDAD DE MEDIDA
COMPONENTES	PORCENTAJE DE DESARROLLO DE FORO ANUAL DE SUSTENTABILIDAD QUE PERMITA UN INTERCAMBIO DE EXPERIENCIAS		1	FORO
		1ER TRIMESTRE	100	100%
100144	9859	2DO TRIMESTRE	100	100%
		3ER TRIMESTRE	100	100%
		4TO TRIMESTRE	100	100%

NIVEL	INDICADOR		CANTIDAD PROGRAMADA	UNIDAD DE MEDIDA
ACTIVIDAD	PORCENTAJE DE DESARROLLO DE FORO ANUAL DE SUSTENTABILIDAD QUE PERMITA UN INTERCAMBIO DE EXPERIENCIAS		1	foro
		1ER TRIMESTRE	0	Sin meta programada
100144	759	2DO TRIMESTRE	100	100%
		3ER TRIMESTRE	100	100%
		4TO TRIMESTRE	100	100%

NIVEL	INDICADOR		CANTIDAD PROGRAMADA	UNIDAD DE MEDIDA
COMPONENTES	PORCENTAJE DE EVENTOS DE RECONOCIMIENTO AL MÉRITO ECOLÓGICO		1	evento
		1ER TRIMESTRE	0	Sin meta programada
100144	9860	2DO TRIMESTRE	0	Sin meta programada
		3ER TRIMESTRE	100	100%
		4TO TRIMESTRE	100	100%

NIVEL	INDICADOR		CANTIDAD PROGRAMADA	UNIDAD DE MEDIDA
ACTIVIDAD	PORCENTAJE DE EVENTOS DE RECONOCIMIENTO AL MÉRITO ECOLÓGICO		1	EVENTO
		1ER TRIMESTRE	0	Sin meta programada
100144	760	2DO TRIMESTRE	0	Sin meta programada
		3ER TRIMESTRE	100	100%
		4TO TRIMESTRE	100	100%

Evaluador: JHA

Coordinador: JHA



Evaluación Trimestral de Eficacia, Economía y Eficiencia

Dirección General de Gestión Ambiental

NIVEL	INDICADOR		CANTIDAD PROGRAMADA	UNIDAD DE MEDIDA
COMPONENTES	PORCENTAJE DE CAMPAÑAS AMBIENTALES QUE INVOLUCREN LA PARTICIPACIÓN ACTIVA DE LA CIUDADANÍA		3	campañas ambientales
		1ER TRIMESTRE	67	0
		2DO TRIMESTRE	67	67
		3ER TRIMESTRE	100	100
		4TO TRIMESTRE	100	100

NIVEL	INDICADOR		CANTIDAD PROGRAMADA	UNIDAD DE MEDIDA
ACTIVIDAD	PORCENTAJE DE CAMPANAS AMBIENTALES PARA LA PARTICIPACIÓN ACTIVA DE LA CIUDADANÍA		3	campaña
		1ER TRIMESTRE	0	0
		2DO TRIMESTRE	50	50
		3ER TRIMESTRE	100	100
		4TO TRIMESTRE	100	100

NIVEL	INDICADOR		CANTIDAD PROGRAMADA	UNIDAD DE MEDIDA
COMPONENTES	PORCENTAJE DE INSCRIPCIÓN DE 10 ESCUELAS INSCRITAS AL AÑO Y SEGUIMIENTO DE 30		7	inscripciones
		1ER TRIMESTRE	0	50
		2DO TRIMESTRE	0	50
		3ER TRIMESTRE	100	100
		4TO TRIMESTRE	100	100

NIVEL	INDICADOR		CANTIDAD PROGRAMADA	UNIDAD DE MEDIDA
ACTIVIDAD	PORCENTAJE DE 10 ESCUELAS INSCRITAS AL AÑO Y SEGUIMIENTO DE 30		7	inscripciones
		1ER TRIMESTRE	0	0
		2DO TRIMESTRE	0	0
		3ER TRIMESTRE	100	100
		4TO TRIMESTRE	100	100

NIVEL	INDICADOR		CANTIDAD PROGRAMADA	UNIDAD DE MEDIDA
ACTIVIDAD	PORCENTAJE DE ADQUISICIÓN Y DISEÑO DE 1 RALLY CON TEMÁTICA AMBIENTAL		1	RALLY DISEÑADO
		1ER TRIMESTRE	0	0
		2DO TRIMESTRE	100	0
		3ER TRIMESTRE	100	100
		4TO TRIMESTRE	100	100

NIVEL	INDICADOR		CANTIDAD PROGRAMADA	UNIDAD DE MEDIDA
COMPONENTES	PORCENTAJE DE CERTIFICACIÓN DE EVENTOS DE BANDERA ECOLÓGICA		1	EVENTO
		1ER TRIMESTRE	0	0
		2DO TRIMESTRE	0	0
		3ER TRIMESTRE	100	100
		4TO TRIMESTRE	100	100

Evaluador: JHA

Coordinador: JHA

León
cada vez mejor

Evaluación Trimestral de Eficacia, Economía y Eficiencia

Dirección General de Gestión Ambiental

NIVEL	INDICADOR		CANTIDAD PROGRAMADA	UNIDAD DE MEDIDA
ACTIVIDAD	PORCENTAJE DE ACTIVIDADES PARA LA CERTIFICACIÓN DE BANDERA ECOLÓGICA		1	EVENTO
		1ER TRIMESTRE	0	Sin meta programada
100144	763	2DO TRIMESTRE	0	Sin meta programada
		3ER TRIMESTRE	100	100%
		4TO TRIMESTRE	100	100%

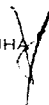
NIVEL	INDICADOR		CANTIDAD PROGRAMADA	UNIDAD DE MEDIDA
COMPONENTES	PORCENTAJE DE EMPRESAS INSCRITAS		4	empresas inscritas
		1ER TRIMESTRE	25	0%
100144	9874	2DO TRIMESTRE	50	100%
		3ER TRIMESTRE	75	97%
		4TO TRIMESTRE	100	100%

NIVEL	INDICADOR		CANTIDAD PROGRAMADA	UNIDAD DE MEDIDA
ACTIVIDAD	PORCENTAJE DE EMPRESAS INSCRITAS		4	inscripciones
		1ER TRIMESTRE	0	Sin meta programada
100144	764	2DO TRIMESTRE	50	0%
		3ER TRIMESTRE	100	100%
		4TO TRIMESTRE	100	100%

NIVEL	INDICADOR		CANTIDAD PROGRAMADA	UNIDAD DE MEDIDA
COMPONENTES	PORCENTAJE DE EVENTO DE PARTICIPACION CIUDADANA		0	EVENTO
		1ER TRIMESTRE	0	Sin meta programada
100144	9882	2DO TRIMESTRE	100	0%
		3ER TRIMESTRE	100	0%
		4TO TRIMESTRE	100	100%

Evaluidor: JHA

Cordinador: JHA




IDENTIFICACIÓN DEL PROGRAMA

Nombre del Programa	2.3.1.1 PROGRAMA "MANOS A LA OBRA POR LEÓN"
Clave del Proyecto	100044
Eje de Gobierno	EJE 2. INCLUSIÓN AL DESARROLLO
Línea Estratégica	2.3 Desarrollo de oportunidades
Objetivo	2.3.1 BIENESTAR SOCIAL EN LA PERIFERIA DE LA CIUDAD
Unidad Responsable	DIRECCIÓN GENERAL DE GESTIÓN AMBIENTAL

NIVEL	INDICADOR		CANTIDAD PROGRAMADA	UNIDAD DE MEDIDA
ACTIVIDAD	PORCENTAJE DE CAPACITACIÓN A COMITÉS DE COLONOS PARA MANTENIMIENTO DE ÁREAS VERDES.		20	CAPACITACIONES
		1ER TRIMESTRE	0	Sin meta programada
		2DO TRIMESTRE	40	79%
100044	183	3ER TRIMESTRE	80	97%
		4TO TRIMESTRE	100	100%

Evaluador: JHA

Coordinador: JHA



FIGHA MONITOREO 4TO TRIMESTRE 2013

IDENTIFICACIÓN DEL PROGRAMA

Nombre del Programa

4.5.4.3 PROGRAMA DE RESCATE Y MEJORAMIENTO DE PARQUES URBANOS Y ÁREAS VERDES MUNICIPALES.

Clave del Proyecto

100137

Eje de Gobierno

EJE 4. DESARROLLO ORDENADO Y SUSTENTABLE

Línea Estratégica

4.5 Desarrollo Sustentable

Objetivo

4.5.4 LEÓN, RESCATE Y CONSERVACIÓN DE RECURSOS NATURALES

Unidad Responsable

DIRECCIÓN GENERAL DE GESTIÓN AMBIENTAL

NIVEL	INDICADOR	CANTIDAD PROGRAMADA	UNIDAD DE MEDIDA
COMPONENTES	PORCENTAJE DE AVANCE DE LA IMPLEMENTACION DE LA FIGURA DEL GUARDA PARQUE VOLUNTARIO.	14	PORCENTAJE
	1ER TRIMESTRE	0	Sin meta programada
	2DO TRIMESTRE	100	88%
	3ER TRIMESTRE	100	88%
	4TO TRIMESTRE	100	88%

NIVEL	INDICADOR	CANTIDAD PROGRAMADA	UNIDAD DE MEDIDA
ACTIVIDAD	PORCENTAJE DE GUARDA PARQUES VOLUNTARIOS CAPACITADOS	14	guardaparque
	1ER TRIMESTRE	0	Sin meta programada
	2DO TRIMESTRE	100	100%
	3ER TRIMESTRE	100	100%
	4TO TRIMESTRE	100	100%

NIVEL	INDICADOR	CANTIDAD PROGRAMADA	UNIDAD DE MEDIDA
COMPONENTES	CONSTRUCCION DE 158 METROS LINEALES DE BARDA PERIMETRAL	0	METROS
	1ER TRIMESTRE	0	Sin meta programada
	2DO TRIMESTRE	100	0%
	3ER TRIMESTRE	100	100%
	4TO TRIMESTRE	100	100%

NIVEL	INDICADOR	CANTIDAD PROGRAMADA	UNIDAD DE MEDIDA
COMPONENTES	PORCENTAJE DE AVANCE DE LA CREACION DEL ESPACIO DENOMINADO "PERRO PARQUE" EN LAS 2.5 HECTAREAS	0	HECTAREAS
	1ER TRIMESTRE	0	Sin meta programada
	2DO TRIMESTRE	100	0%
	3ER TRIMESTRE	100	0%
	4TO TRIMESTRE	100	0%

Evaluador: JHA

Coordinador: JHA

Leon
cada vez mejor

PROGRAMA INTEGRAL DE EFICIENCIA ENERGÉTICA

IDENTIFICACIÓN DEL PROGRAMA

Nombre del Programa	4.5.4 PROGRAMA INTEGRAL DE EFICIENCIA ENERGÉTICA
Clave del Proyecto	100138
Eje de Gobierno	EJE 4. DESARROLLO ORDENADO Y SUSTENTABLE
Línea Estratégica	4.5 Desarrollo Sustentable
Objetivo	4.5.4 LEÓN, RESCATE Y CONSERVACIÓN DE RECURSOS NATURALES
Unidad Responsable	DIRECCIÓN GENERAL DE GESTIÓN AMBIENTAL

NIVEL	INDICADOR	CANTIDAD PROGRAMADA	UNIDAD DE MEDIDA
COMPONENTES	PORCENTAJE DE ACTIVIDADES PARA LLEVAR A CABO LOS EVENTOS DE RECONOCIMIENTO A EMPRESAS POR SU ADOPCIÓN DE MEDIDAS DE EFICIENCIA ENERGÉTICA.	2	EVENTOS
	1ER TRIMESTRE	100	0
	2DO TRIMESTRE	100	0
100138	3ER TRIMESTRE	200	70
	4TO TRIMESTRE	200	70

NIVEL	INDICADOR	CANTIDAD PROGRAMADA	UNIDAD DE MEDIDA
ACTIVIDAD	EVENTO DE RECONOCIMIENTO DISTINTIVO PRO ENERGÍA	2	eventos
	1ER TRIMESTRE	0	0
	2DO TRIMESTRE	0	0
100138	3ER TRIMESTRE	100	70
	4TO TRIMESTRE	100	100

Evaluador: JHA

Coordinador: JHA



FICHA MONITOREO 4TO TRIMESTRE 2018

IDENTIFICACIÓN DEL PROGRAMA

Nombre del Programa	4.5.4.8 PROGRAMA DE ATENCIÓN PARA LA INDUSTRIA LADRILLERA
Clave del Proyecto	100142
Eje de Gobierno	EJE 4. DESARROLLO ORDENADO Y SUSTENTABLE
Línea Estratégica	4.5 Desarrollo Sustentable
Objetivo	4.5.4 LEÓN, RESCATE Y CONSERVACIÓN DE RECURSOS NATURALES
Unidad Responsable	DIRECCIÓN GENERAL DE GESTIÓN AMBIENTAL

NIVEL	INDICADOR		CANTIDAD PROGRAMADA	UNIDAD DE MEDIDA
COMPONENTES	PORCENTAJE DE AVANCE DE 1 ANÁLISIS PARA IDENTIFICAR LA TECNOLOGÍA MAS VIABLE		0	ANALISIS
	ID INDICADOR	TRIMESTRE	MET PROGRAMADA	ALCANTADA
		1ER TRIMESTRE	0	0
	100142	2DO TRIMESTRE	100	100
	9709	3ER TRIMESTRE	100	100
		4TO TRIMESTRE	100	100

NIVEL	INDICADOR		CANTIDAD PROGRAMADA	UNIDAD DE MEDIDA
ACTIVIDAD	PORCENTAJE DE AVANCE DE 1 ANÁLISIS PARA IDENTIFICAR LA TECNOLOGÍA MAS VIABLE		1	analisis
	ID INDICADOR	TRIMESTRE	MET PROGRAMADA	ALCANTADA
		1ER TRIMESTRE	0	0
	100142	2DO TRIMESTRE	100	100
	535	3ER TRIMESTRE	100	100
		4TO TRIMESTRE	100	100

NIVEL	INDICADOR		CANTIDAD PROGRAMADA	UNIDAD DE MEDIDA
ACTIVIDAD	PORCENTAJE DE AVANCE PARA LLEVAR A CABO LA CONSTRUCCIÓN DE 1 HORNO PROTOTIPO EN LA ZONA DE PRODUCCIÓN LADRILLERA		1	horno prototipo
	ID INDICADOR	TRIMESTRE	MET PROGRAMADA	ALCANTADA
		1ER TRIMESTRE	0	0
	100142	2DO TRIMESTRE	0	0
	536	3ER TRIMESTRE	100	0
		4TO TRIMESTRE	100	0

NIVEL	INDICADOR		CANTIDAD PROGRAMADA	UNIDAD DE MEDIDA
ACTIVIDAD	PORCENTAJE DE AVANCE DEL CONVENIO DE COLABORACIÓN CON LA INDUSTRIA LADRILLERA		2	reuniones
	ID INDICADOR	TRIMESTRE	MET PROGRAMADA	ALCANTADA
		1ER TRIMESTRE	0	0
	100142	2DO TRIMESTRE	50	50
	537	3ER TRIMESTRE	100	100
		4TO TRIMESTRE	100	100

Evaluador: JHA

Coordinador: JHA



EVALUACIÓN TRIMESTRAL DE EFICACIA, ECONOMÍA Y EFICIENCIA

IDENTIFICACIÓN DEL PROGRAMA

Nombre del Programa	4.5.4.9 PROGRAMA DE FONDO AMBIENTAL
Clave del Proyecto	100143
Eje de Gobierno	EJE 4. DESARROLLO ORDENADO Y SUSTENTABLE
Línea Estratégica	4.5 Desarrollo Sustentable
Objetivo	4.5.4 LEÓN, RESCATE Y CONSERVACIÓN DE RECURSOS NATURALES
Unidad Responsable	DIRECCIÓN GENERAL DE GESTIÓN AMBIENTAL

NIVEL	INDICADOR		CANTIDAD PROGRAMADA	UNIDAD DE MEDIDA
COMPONENTES	PORCENTAJE DE CONSTITUCIÓN Y OPERACIÓN DEL FONDO AMBIENTAL MUNICIPAL		1	fondo ambiental
		1ER TRIMESTRE	0	Sin meta programada
		2DO TRIMESTRE	0	Sin meta programada
100143	9713	3ER TRIMESTRE	50	50%
		4TO TRIMESTRE	100	100%

NIVEL	INDICADOR		CANTIDAD PROGRAMADA	UNIDAD DE MEDIDA
ACTIVIDAD	PORCENTAJE DE AVANCE EN LA CREACIÓN DEL FONDO AMBIENTAL		1	fondo ambiental
		1ER TRIMESTRE	0	Sin meta programada
		2DO TRIMESTRE	0	Sin meta programada
100143	538	3ER TRIMESTRE	50	50%
		4TO TRIMESTRE	100	100%

NIVEL	INDICADOR		CANTIDAD PROGRAMADA	UNIDAD DE MEDIDA
COMPONENTES	PORCENTAJE DE AVANCE EN LA ELABORACION Y DIFUSION DE LAS REGLAS DE OPERACION DEL FONDO AMBIENTAL		0	reglas de operacion
		1ER TRIMESTRE	0	Sin meta programada
		2DO TRIMESTRE	0	Sin meta programada
100143	9952	3ER TRIMESTRE	0	0%
		4TO TRIMESTRE	0	0%

Evaluador: JHA

Coordinador: JHA

León
cada vez mejor

FICHA MONITOREO 4TO TRIMESTRE 2018**IDENTIFICACIÓN DEL PROGRAMA****Nombre del Programa****5.6.3.2 PROGRAMA DE EFICIENCIA ADMINISTRATIVA EN TRÁMITES DE GESTIÓN AMBIENTAL****Clave del Proyecto**

100178

Eje de Gobierno

EJE 5. INNOVACIÓN Y BUENA GOBERNANZA

Línea Estratégica

5.6 Gobernanza regulatoria

Objetivo

5.6.3 SIMPLIFICACIÓN ADMINISTRATIVA Y MEJORA DE PROCESOS

Unidad Responsable

DIRECCIÓN GENERAL DE GESTIÓN AMBIENTAL

NIVEL	INDICADOR		CANTIDAD PROGRAMADA	UNIDAD DE MEDIDA
COMPONENTES	PROMEDIO DE TIEMPO DE RESPUESTA DE LOS AVISOS DE CONSTANCIAS AMBIENTALES		0	REDUCCION DE TIEMPO
		1ER TRIMESTRE	0	Sin meta programada
		2DO TRIMESTRE	100	100%
		3ER TRIMESTRE	300	100%
		4TO TRIMESTRE	400	100%
100178	9732			

NIVEL	INDICADOR		CANTIDAD PROGRAMADA	UNIDAD DE MEDIDA
COMPONENTES	PROMEDIO DE TIEMPO DE RESPUESTA DE MODALIDADES DE IMPACTO AMBIENTAL		0	MODALIDADES RESUELTA
		1ER TRIMESTRE	0	Sin meta programada
		2DO TRIMESTRE	100	100%
		3ER TRIMESTRE	300	100%
		4TO TRIMESTRE	400	100%
100178	9928			

NIVEL	INDICADOR		CANTIDAD PROGRAMADA	UNIDAD DE MEDIDA
COMPONENTES	PROMEDIO DE TIEMPO DE RESPUESTA DE LOS AVISOS DE PERMISO DE INTERVENCIÓN AL ARBOLADO URBANO		0	permisos resueltos
		1ER TRIMESTRE	0	Sin meta programada
		2DO TRIMESTRE	100	100%
		3ER TRIMESTRE	300	100%
		4TO TRIMESTRE	400	100%
100178	9929			

NIVEL	INDICADOR		CANTIDAD PROGRAMADA	UNIDAD DE MEDIDA
COMPONENTES	PROMEDIO DE TIEMPO DE RESPUESTA DE LOS AVISOS DE PODA Y RETIRO DE INTERVENCIÓN AL ARBOLADO URBANO		0	avisos resueltos
		1ER TRIMESTRE	0	Sin meta programada
		2DO TRIMESTRE	100	100%
		3ER TRIMESTRE	300	100%
		4TO TRIMESTRE	400	100%
100178	9930			

Evaluador: JHA

Coordinador: JHA

Leon
cada vez mejor

Evaluación Trimestral de Eficacia, Economía y Eficiencia

Dirección General de Gestión Ambiental

NIVEL	INDICADOR		CANTIDAD PROGRAMADA	UNIDAD DE MEDIDA
COMPONENTES	NUMERO DE MODIFICACIONES AL REGLAMENTO		1	modificaciones
100178	9931	1ER TRIMESTRE	0	Sin meta programada
		2DO TRIMESTRE	0	Sin meta programada
		3ER TRIMESTRE	0	Sin meta programada
		4TO TRIMESTRE	100	0%

NIVEL	INDICADOR		CANTIDAD PROGRAMADA	UNIDAD DE MEDIDA
COMPONENTES	NUMERO DE FORMATOS DE SOLICITUD ACTUALIZADOS		9	formatos actualizado
100178	9932	1ER TRIMESTRE	100	0%
		2DO TRIMESTRE	100	0%
		3ER TRIMESTRE	100	100%
		4TO TRIMESTRE	100	100%

Evaluidor: JHA

Coordinador: JHA




FICHA MONITOREO 4TO TRIMESTRE 2013

IDENTIFICACIÓN DEL PROGRAMA

Nombre del Programa	RENOVANDONOS PARA TI
Clave del Proyecto	100179
Eje de Gobierno	EJE 5. INNOVACIÓN Y BUENA GOBERNANZA
Línea Estratégica	5.6 Gobernanza regulatoria
Objetivo	5.6.3 SIMPLIFICACIÓN ADMINISTRATIVA Y MEJORA DE PROCESOS
Unidad Responsable	DIRECCIÓN GENERAL DE GESTIÓN AMBIENTAL
Clasificación Económica	Inversión
Tipo de Financiamiento	Municipal(100%)

AVANCE PRESUPUESTARIO

	MODIFICADO	EJERCIDO	ECONOMÍA
1er Trimestre	\$00.00	\$00.00	Sin presupuesto asignado
2do Trimestre	\$00.00	\$00.00	Sin presupuesto asignado
3er Trimestre	\$179,044.84	\$32,260.18	18.02%
4to Trimestre	\$179,044.84	\$176,028.27	98.32%

AVANCE DE METAS AGRIETIVOS

	EFICACIA	EFICIENCIA	IMCUMEP
1er Trimestre	Sin avance programado	Sin avance programado	No aplica
2do Trimestre	Sin avance programado	Sin avance programado	No aplica
3er Trimestre	Sin avance programado	Sin avance programado	No aplica
4to Trimestre	0%	0%	29%

NIVEL	INDICADOR	CANTIDAD PROGRAMADA	UNIDAD DE MEDIDA
ACTIVIDAD	ELABORACIÓN DE PROYECTO EJECUTIVO DE LA BODEGA Y ARCHIVO DE LA DIRECCIÓN GENERAL DE GESTIÓN AMBIENTAL	1	PROYECTO EJECUTIVO
	100179 997		
	1ER TRIMESTRE	0	Sin meta programada
	2DO TRIMESTRE	0	Sin meta programada
	3ER TRIMESTRE	0	Sin meta programada
	4TO TRIMESTRE	100	0%

Evaluador: JHA

Coordinador: JHA

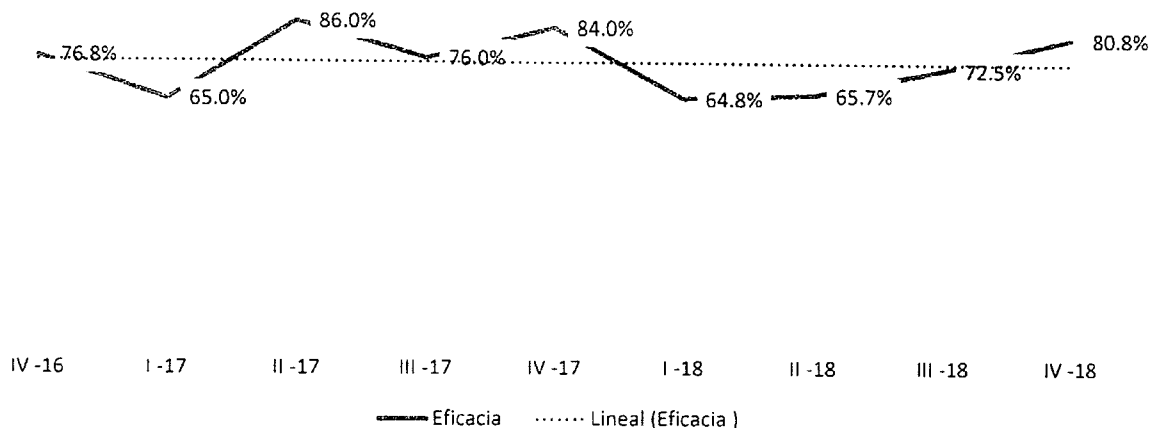


Anexo 1. Resultados 2016 - 2018

1.1 Eficacia: Periodo 2016 - 2018

En la siguiente gráfica, se muestra el comportamiento del promedio de este indicador durante el periodo comprendido entre el IV trimestre del 2016 y el IV trimestre del 2018.

Gráfica A-1. Eficacia Periodo 2016 - 2018



Fuente: Elaboración propia con datos extraídos del SISPBR periodo IV Trimestre 16 - IV Trimestre 18.

De tal forma, en estos 9 trimestres analizados, se observa que el promedio de Eficacia fue de **75%**, teniendo como dato mayor el observado en el segundo trimestre del 2017 (**86%**) y como dato menor el obtenido durante el primer trimestre del 2018 (**64.8%**).

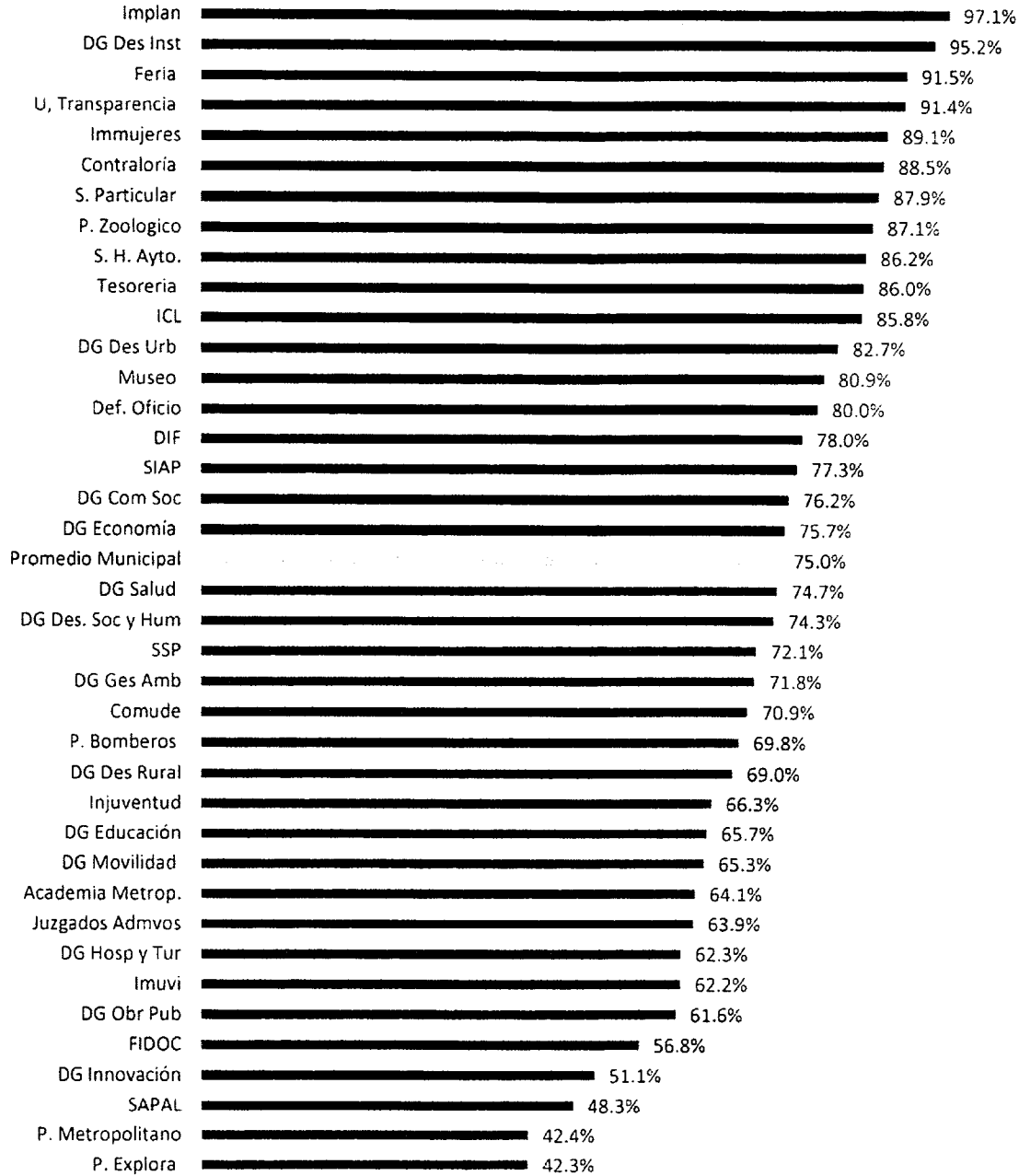
Realizando el análisis por Dependencia / Entidad, quienes tuvieron el mejor desempeño durante el periodo comprendido entre el IV trimestre del 2016 y el IV trimestre del 2018, en el indicador de "Eficacia" fueron:

Tabla A-1. Dependencias /Entidades con mejores resultados en Eficacia Periodo Trianual		
Lugar	Dependencia / Entidad	Indicador Eficacia*
1	Instituto Municipal de Planeación	97.1%
2	Dirección General de Desarrollo Institucional	95.2%
3	Patronato de la Feria	91.5%
4	Unidad de Transparencia	91.4%
5	Instituto Municipal de las Mujeres	89.1%

Fuente: Elaboración propia con datos extraídos del SISPBR.

*Promedio del periodo IV Trimestre 16 - IV Trimestre 18.

Gráfica A-2. Promedio de Eficacia por Dependencia / Entidad
 Periodo: IV Trimestre 16 al IV Trimestre 18



Fuente: Elaboración propia con datos extraídos del SISPB periodos IV Trimestre 16 - IV Trimestre 18.

Y las que presentaron los menores porcentajes en este indicador, son:

Tabla A-2. Dependencias /Entidades con menores resultados en Eficacia Periodo Trianual		
Lugar	Dependencia /Entidad	Promedio Trianual
38	Centro de Ciencias Explora	42.3%
37	Patronato del Parque Metropolitano	42.4%
36	Sistema de Agua Potable y Alcantarillado de León	48.3%
35	Dirección General de Innovación	51.1%
34	Fideicomiso de Obras por Cooperación	56.8%

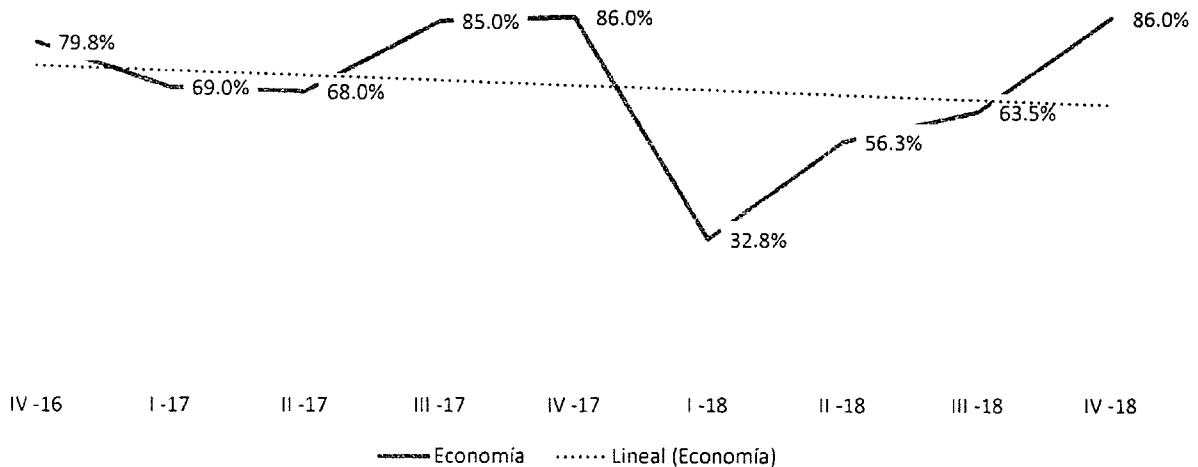
Fuente: Elaboración propia con datos extraídos del SISPBPR.

*Promedio del periodo IV Trimestre 16 - IV Trimestre 18.

1.2 Economía: Periodo 2016 - 2018

En la siguiente gráfica, se muestra el comportamiento del promedio del indicador de economía durante el periodo comprendido entre el IV trimestre del 2016 y el IV trimestre del 2018.

Gráfica A-3. Economía Periodo 2016 - 2018

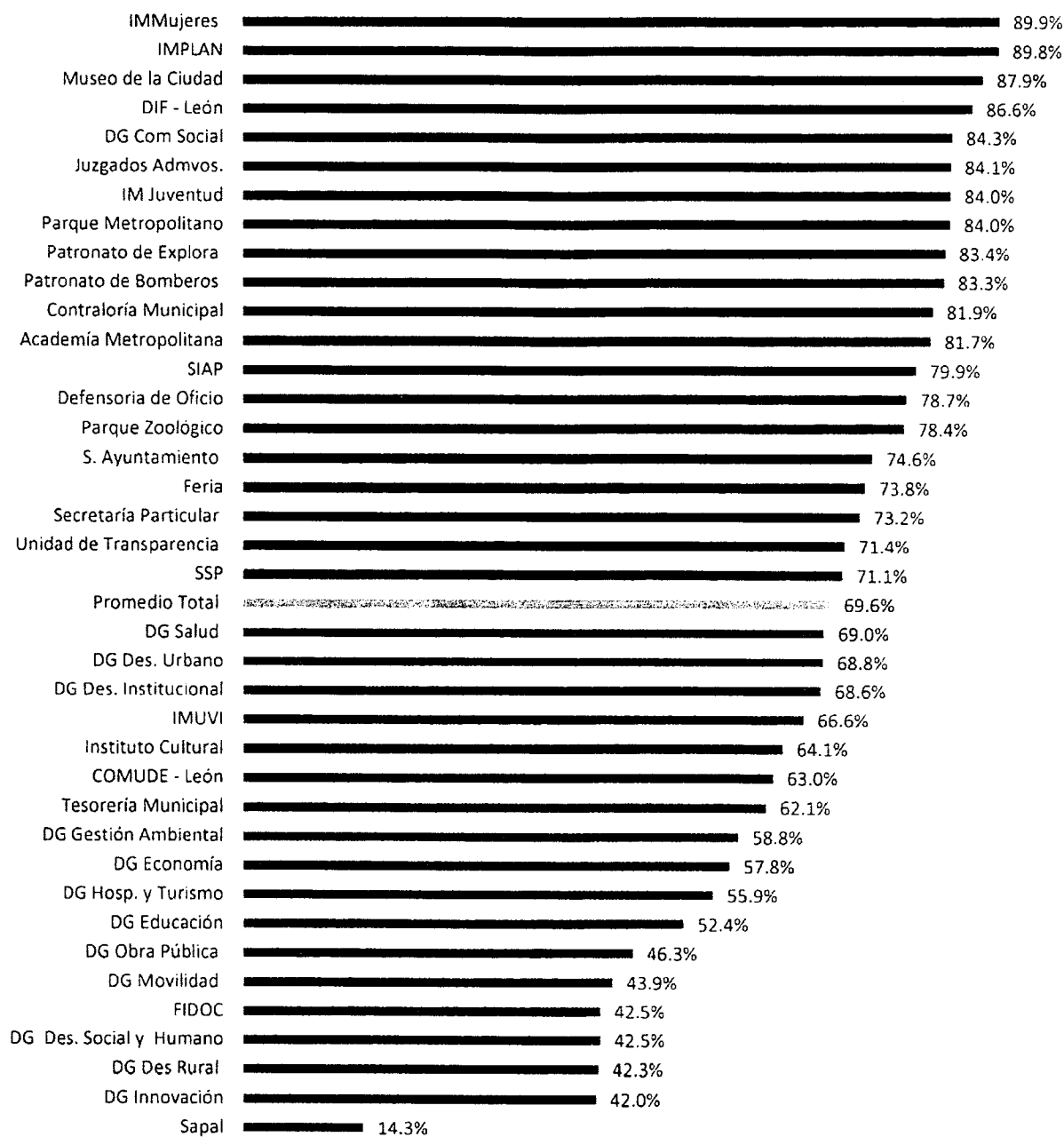


Fuente: Elaboración propia con datos extraídos del SISPBPR periodo IV Trimestre 16 - IV Trimestre 18.

De tal forma, en estos 9 trimestres analizados, se observa que el promedio de Economía fue de **69.6%**, teniendo como dato mayor el observado en el cuarto trimestre del 2017 y como dato menor el obtenido durante el primer trimestre del 2018 (**32.8%**).

8

Gráfica A-4. Promedio de Economía por Dependencia / Entidad
 Periodo: IV Trimestre 16 al IV Trimestre 18



Fuente: Elaboración propia con datos extraídos del SISPBR periodo IV Trimestre 16 - IV Trimestre 18.

Realizando el análisis por Dependencia / Entidad, quienes tuvieron el mejor desempeño durante el periodo comprendido entre el IV trimestre del 2016 y el IV trimestre del 2018, en el indicador de "Economía" fueron:

Tabla A-3. Dependencias /Entidades con mejores resultados en Economía Periodo Trianual		
Lugar	Dependencia / Entidad	Indicador Economía*
1	IMMujeres	89.9%
2	IMPLAN	89.8%
3	Museo de la Ciudad	87.9%
4	DIF - León	86.6%
5	DG Comunicación Social	84.3%

Fuente: Elaboración propia con datos extraídos del SISPBR.

*Promedio del periodo IV Trimestre 16 - IV Trimestre 18.

Y las que presentaron los menores porcentajes en este indicador, son:

Tabla A-4. Dependencias /Entidades con menores resultados en Economía Periodo Trianual		
Lugar	Dependencia /Entidad	Promedio Trianual
38	Sapal	14.3%
37	DG Innovación	42.0%
36	DG Desarrollo Rural	42.3%
35	DG Desarrollo Social y Humano	42.5%
34	FIDOC	42.5%

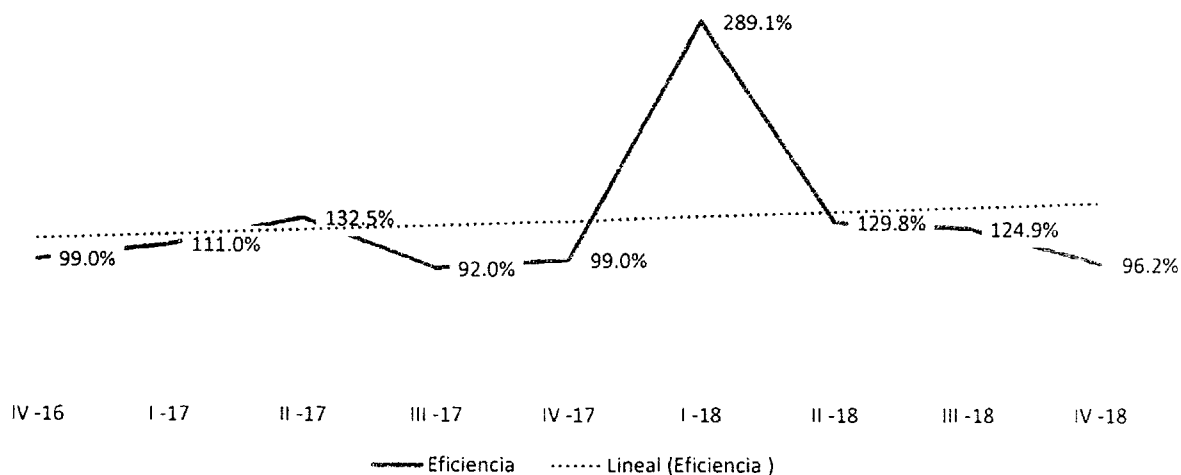
Fuente: Elaboración propia con datos extraídos del SISPBR.

*Promedio del periodo IV Trimestre 16 - IV Trimestre 18.

1.3 Eficiencia: Periodo 2016 - 2018

En la siguiente gráfica, se muestra el comportamiento del promedio del indicador de eficiencia durante el periodo comprendido entre el IV trimestre del 2016 y el IV trimestre del 2018.

Gráfica A-5. Eficiencia Periodo 2016 - 2018



Fuente: Elaboración propia con datos extraídos del SISPB periodo IV Trimestre 16 - IV Trimestre 18.

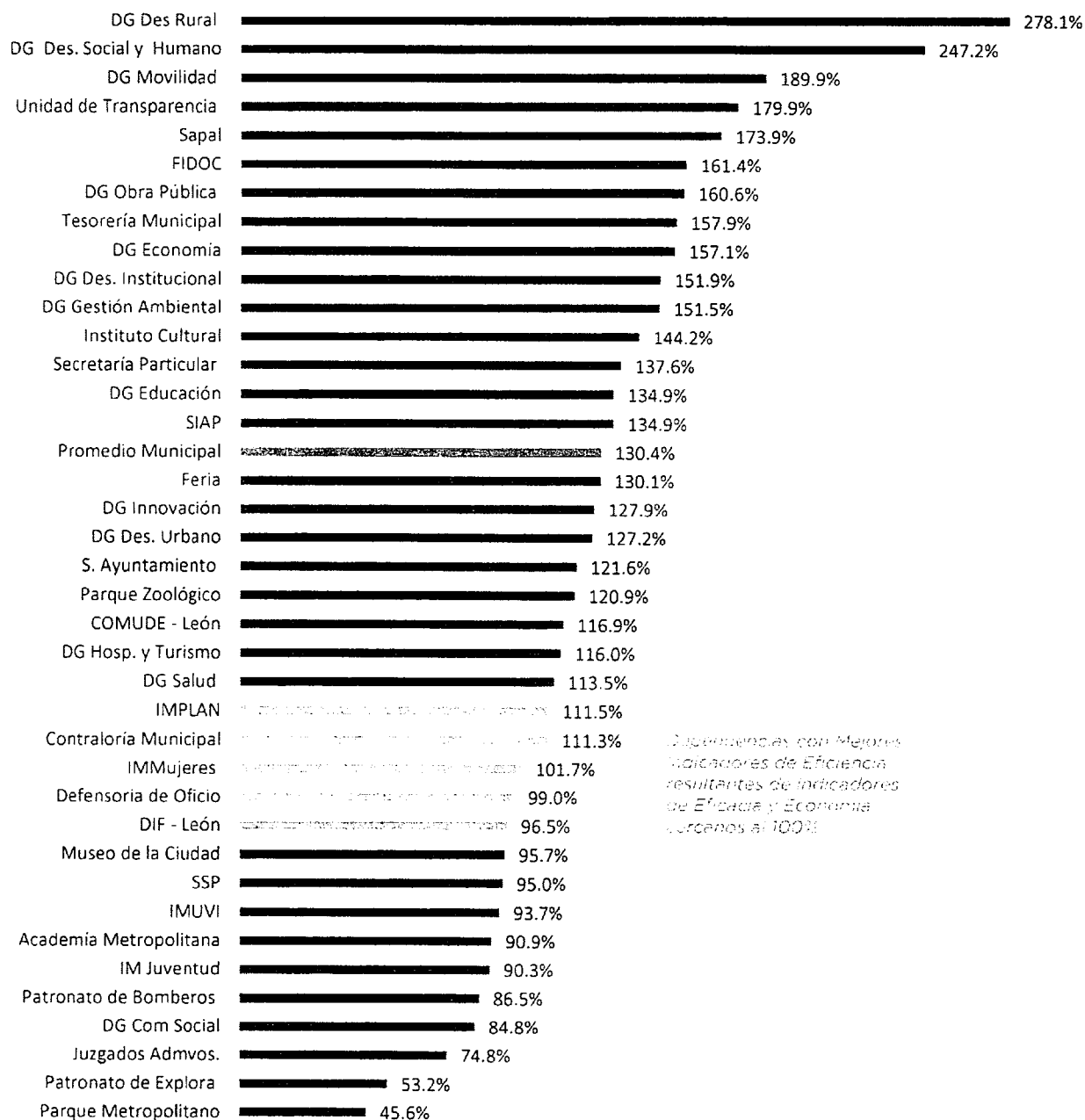
De tal forma, en estos 9 trimestres analizados, se observa que el promedio de Eficiencia fue de **130.4%**, teniendo como dato mayor el observado en el primer trimestre del 2018 (**289.1%**) y como dato menor el obtenido durante el tercer trimestre del 2017 (**92%**).

Realizando el análisis por Dependencia / Entidad, quienes tuvieron el mejor desempeño durante el periodo comprendido entre el IV trimestre del 2016 y el IV trimestre del 2018, en el indicador de "Eficiencia" resultado de buenos indicadores en "Eficacia" y "Economía" fueron:

Ente Evaluado	Eficacia	Economía	Eficiencia
IMPLAN	97.1%	89.8%	111.5%
Contraloría Municipal	88.5%	81.9%	111.3%
IMMujeres	89.1%	89.9%	101.7%
Defensoría de Oficio	80.0%	78.7%	99.0%
DIF – León	78.0%	86.6%	96.5%

Fuente: Elaboración propia con datos extraídos del SISPB periodo IV Trimestre 16 - IV Trimestre 18.

Gráfica A-6. Promedio de Eficiencia por Dependencia / Entidad
 Periodo: IV Trimestre 16 al IV Trimestre 18



Dependencias con Mejores Indicadores de Eficiencia resultantes de Indicadores de Eficacia y Economía (cerca del 100%)

Fuente: Elaboración propia con datos extraídos del SISPBR periodo IV Trimestre 16 – IV Trimestre 18.

