

León



León, Gto., a 18 de febrero de 2019
Oficio no. **CM/DESCI/113/2019**
Asunto: **Evaluación Trimestral**

Lic. Ramón Alfaro Gómez
Director General de Economía
Presente

El **Sistema de Evaluación del Desempeño (SED)** es una de las herramientas utilizadas para mejorar el funcionamiento de la administración y las políticas públicas, cuya finalidad es la de realizar el seguimiento y la evaluación de los programas presupuestarios municipales, para otorgar información fundamental en la determinación del impacto que tienen los recursos públicos en el beneficio social.


En este marco, a través del presente me permito enviarle los resultados de la **Evaluación Trimestral de Eficacia, Economía y Eficiencia en el Logro de Objetivos y Metas**, correspondiente al trimestre **octubre-diciembre 2018**, de la que se desprenden observaciones y sus correspondientes Aspectos Susceptibles de Mejora, los cuales deberán ser atendidos informando a este Órgano de Control en un plazo de **5 días hábiles** posteriores a la recepción del presente la justificación de las observaciones señaladas en el informe, así como las acciones que implementará para solventarlas


Asimismo, se incluye al presente como parte del **Anexo 1**, los resultados históricos obtenidos por la dependencia /entidad a su cargo, durante el periodo comprendido entre del 4to trimestre del 2016 y el 4to trimestre del 2018, mismo que le arroja información respecto al desempeño de la dependencia / entidad durante el periodo señalado.

Lo anterior de conformidad a lo establecido en el artículo 134 de la Constitución Política de los Estados Unidos Mexicanos, los artículos 55, 61, 62, 64, 79 y 8º de la Ley General de Contabilidad; 73, 102 septies y 102 octies de la Ley para el Ejercicio y Control de los Recursos Públicos para el Estado de Guanajuato; 131 y 139 fracciones III y XXI de la Ley Orgánica Municipal y 77 fracciones II y IV del Reglamento Interior de la Administración Pública Municipal de León, Guanajuato.

Agradeciendo sus atenciones al presente, quedo de usted.

Atentamente
"El trabajo todo lo vence"
"2019, Año del Caudillo del Sur, Emiliano Zapata"


Lic. Leopoldo Edgardo Jiménez Soto
Contralor Municipal



C.c.p. Lic. Héctor Germán René López Santillana. Presidente Municipal. Para Seguimiento.
Mtro. Martín Millán Soberanes.- Director de Evaluación del Sistema de Control Interno. Para seguimiento.
. Enlace SED. Para seguimiento.

MMS/JHA/ALSH

Plaza Principal s/n
Zona Centro de León, Gto.
C.P. 37000
Tel. (477) 788 0000
Ext. 1420, 1421 Y 1435
www.leon.gob.mx

CONTRALORÍA
Municipal

León

GOBIERNO MUNICIPAL

Evaluación Trimestral *(Eficacia, Economía y Eficiencia)*

Trimestre:
Octubre - Diciembre 2018

Dependencia/Entidad Evaluada:

Dirección General de Economía

León
cada vez mejor

Dirección de Evaluación del Sistema de Control Interno

1. Descripción

El Sistema de Evaluación del Desempeño (SED) es el conjunto de elementos metodológicos que permiten realizar una valoración objetiva del desempeño de los programas, bajo los principios de verificación del grado de cumplimiento de metas y objetivos, con base en indicadores estratégicos y de gestión que permitan conocer el impacto social y valor público de los programas y de los proyectos.



La Evaluación Trimestral de Resultados es una de las evaluaciones consideradas dentro del **Programa Anual de Evaluación del Desempeño 2018** emitido por la Contraloría Municipal y se apegan a lo establecido en los "Lineamientos para la Evaluación del Desempeño de los Programas Presupuestarios de la Administración Pública del Municipio de León" emitidos y publicados por este Órgano de Control.

2. Objetivo

"Verificar de forma trimestral el grado de Eficacia, Economía y Eficiencia en el ejercicio de los recursos públicos por parte de las dependencias, entidades y organismos autónomos de la Administración Pública Municipal de León, Guanajuato".

3. Fundamento Legal

- Artículo 134, de la Constitución Política de los Estados Unidos Mexicanos
- Artículo 7 de la Ley de Presupuesto de Egresos de la Federación.
- Artículo Décimo Transitorio de la Ley de Ingresos de la Federación.
- Artículos 17 y 21 de la Ley de Disciplina Financiera de las Entidades Federativas y los Municipios
- Artículos 4, 54, 61, 62, 64, 79 y 80 de la Ley General de Contabilidad Gubernamental.
- Artículos 85, 110, 114 y 115 de la Ley Federal de Presupuesto y Responsabilidad Hacendaria
- Artículos 73, 102 sexies, 102 septies y 102 octies de la Ley para el Ejercicio y Control de los Recursos Públicos para el Estado de Guanajuato.
- Artículos 7, fracciones V y VI y 10 fracción I, de la Ley de Responsabilidades Administrativas para el Estado de Guanajuato.
- Artículos 131 y 139 de la Ley Orgánica Municipal.
- Artículos 71 y 77 del Reglamento Interior de la Administración Pública Municipal.
- Lineamientos para la Evaluación del Desempeño de los Programas Presupuestarios de la Administración Pública del Municipio de León.
- Programa Anual de Evaluación del Desempeño 2018.
- Metodología para la evaluación de Eficacia, Economía y Eficiencia, en el cumplimiento de metas de la Administración Pública del Municipio de León Gto. 2018.

Evaluador:  Coordinador: 

León
cada vez mejor

4. Metodología

I. Indicadores del Desempeño

Eficacia: mide el grado del cumplimiento de los objetivos establecidos, es decir, dan evidencia sobre el grado en que se están alcanzando los objetivos descritos. Se calcula de forma trimestral de acuerdo a la siguiente fórmula:

$$Eficacia = \frac{Metas\ Alcanzadas}{Metas\ Programadas} \times 100$$

Para la valoración del cumplimiento de las metas se establecen los siguientes parámetros:

Parámetros de valoración del Indicador de Eficacia

Adecuado	Atención Operacional	Deficiente
Eficacia > 85%	85% > Eficacia > 70%	Eficacia < 70%

Economía: mide la capacidad del ente para administrar, generar o movilizar de manera adecuada los recursos financieros que le fueron autorizados para la ejecución de programas. Se calcula de forma trimestral de acuerdo a la siguiente fórmula:

$$Economía = \frac{Presupuesto\ Ejercido}{Presupuesto\ Modificado} \times 100$$

Para la valoración de la economía se establecen los siguientes parámetros:

Parámetros de valoración del Indicador de Economía

Adecuado	Atención Operacional	Deficiente
Economía > 95%	95% > Economía > 85%	Economía < 85%

Eficiencia: mide la relación entre el logro de los objetivos del programa y los recursos utilizados para su cumplimiento. Se calcula de acuerdo a la siguiente fórmula:

$$Eficiencia = \frac{Eficacia}{Economía} \times 100$$

La valoración de este indicador es más compleja, ya que el mismo presenta diferentes interpretaciones, como se muestra en la siguiente tabla de parámetros:

Evaluador: GRS

Coordinador: JLA

Leon
cada vez mejor

Calificación	Parámetro	Requisitos
Adecuado	125% > Eficiencia > 85%	120% > Eficacia > 85% 100% > Economía > 95%
Atención Operacional	100% > Eficiencia > 70%	85% > Eficacia > 70% 95% > Economía > 85%
Deficiente	Cualquier resultado que surja por no cumplir con los requisitos establecidos.	120% < Eficacia < 70% Economía < 85%

Índice Municipal de Cumplimiento de Metas y Ejercicio Presupuestal (IMCUMEP)

Mide tanto el grado de cumplimiento de los indicadores asociados a la precisión con la que se plantearon las metas, así como la eficacia en el ejercicio del presupuesto programado respecto al periodo evaluado.

El IMCUMEP se compone de dos indicadores ponderados: Eficacia con el 70% y Economía con el 30%:

$$IMCUMEP = Eficacia * (0.7) + Economía * (0.3)$$

Por último, para la valoración del IMCUMEP se establecen los siguientes parámetros:

Parámetros de valoración del Indicador de Economía

Adecuado	Atención Operacional	Deficiente
IMCUMEP > 0.9	0.9 > IMCUMEP > 0.80	IMCUMEP < 0.80

II. Momentos Contables del Presupuesto de Egresos

Gasto Modificado: Se refiere al momento contable que refleja la asignación presupuestaria que resulta de incorporar, en su caso, las adecuaciones presupuestarias al presupuesto aprobado.

Gasto Comprometido: Es el momento contable que refleja la aprobación por autoridad competente de un acto administrativo, u otro instrumento jurídico que formaliza una relación jurídica con terceros para la adquisición de bienes y servicios o ejecución de obras.

Gasto Devengado: Es el momento contable que refleja el reconocimiento de una obligación de pago a favor de terceros por la recepción de conformidad de bienes, servicios y obras oportunamente contratados; así como de las obligaciones que derivan de tratados, leyes, decretos, resoluciones y sentencias definitivas.

Gasto Ejercido: Es el momento contable que refleja la emisión de una cuenta por liquidar certificada o documento equivalente debidamente aprobado por la autoridad competente.

Evaluador: GRS Coordinador: JHA



III. Notas Metodológicas

- a) El porcentaje es un símbolo matemático, que representa una cantidad dada como una fracción en 100 partes iguales, también se le llama comúnmente tanto por ciento, donde por ciento significa «de cada cien unidades. Por lo anterior, y a efecto de poder contar con información estadística confiable, en aquellos indicadores cuyo resultado por fórmula sea superior al estadísticamente permitido, se ajustaran automáticamente al 100%.
- b) Posterior al cálculo de la Eficacia, se procede a una normalización de la información conforme a lo siguiente:
- Los indicadores que presentan un resultado con valores superiores a 0% y menores a 120% durante el periodo evaluado, no tienen penalización y se mantiene su resultado.
 - Los indicadores con resultado superior a 120% se normaliza su resultado a 100% y se aplica una penalización conforme a la siguiente tabla:

Rango	Cumplimiento	Penalización (puntos porcentuales)
1	0% a 120%	0
2	120.1% a 140%	-3
3	140.1% a 160%	-6
4	160.1% a 180%	-9
5	180.1% a 200%	-12
6	200.1% a 220%	-15
7	220.1% a 240%	-18
8	240.1% a 260%	-21
9	260.1% a 280%	-24
10	280.1% a 300%	-27
11	Más de 300%	-30

- c) Debido a que el presupuesto de Gasto corriente para el presente ejercicio no fue calendarizado de forma mensual, se excluyen del presente análisis las observaciones derivadas del subejercicio para este rubro de gasto.

Evaluador: GRS

Coordinador: JHA

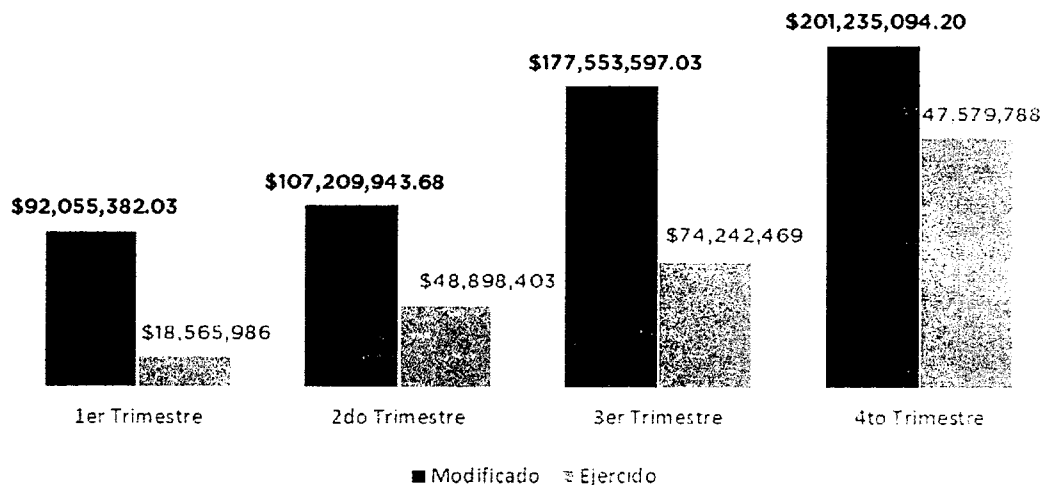
León
cada vez mejor

5. Resultados

A continuación se presentan los resultados obtenidos, considerando únicamente la información de los **Programas Presupuestarios que cuentan con presupuesto y metas asignadas para el Trimestre Octubre - Diciembre de 2018.**

El presente análisis, se hizo utilizando la información extraída del SISPBR con corte al día 24 de enero de 2019, la cual es utilizada para la elaboración de los Reportes de Cuenta Pública elaborados por la Tesorería Municipal; por su parte, **el ente evaluado proporcionó** la información de avance de objetivos y metas correspondiente al trimestre octubre-diciembre el día 18 de enero mediante oficio DGE/DG/013/2019, el cual resultó concordante con la información extraída por este órgano de control.

Avance Presupuestal de DGEconomía



Fuente: Elaborado por DESCI con datos extraídos de SISPBR con corte al 24 de enero de 2019.

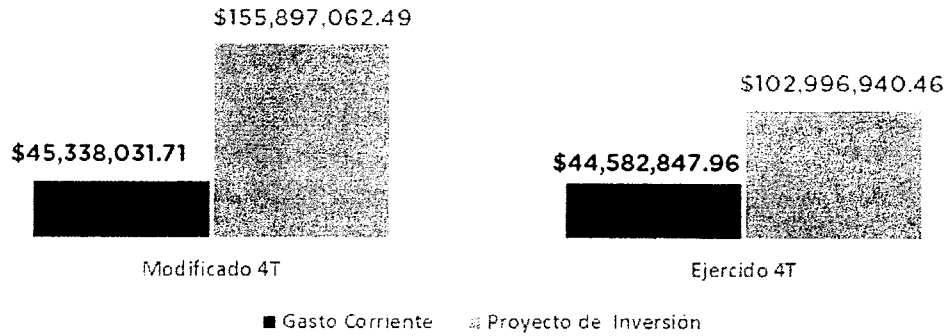
Evaluador: GFS Coordinador: JHA

Leon
cada vez mejor
COMUNIDAD

Dirección de Evaluación del Sistema de Control Interno

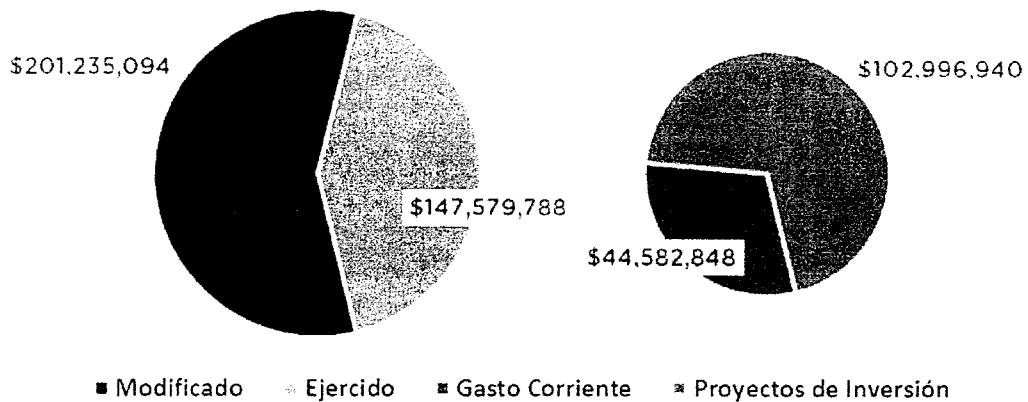
Distribución del Presupuesto

Gasto Corriente - Proyecto de Inversión



Fuente: Elaborado por DESCi con datos extraídos de SISPBPR con corte al 24 de enero de 2019.

Distribución del Presupuesto Ejercido



Fuente: Elaborado por DESCi con datos extraídos de SISPBPR con corte al 24 de enero de 2019.

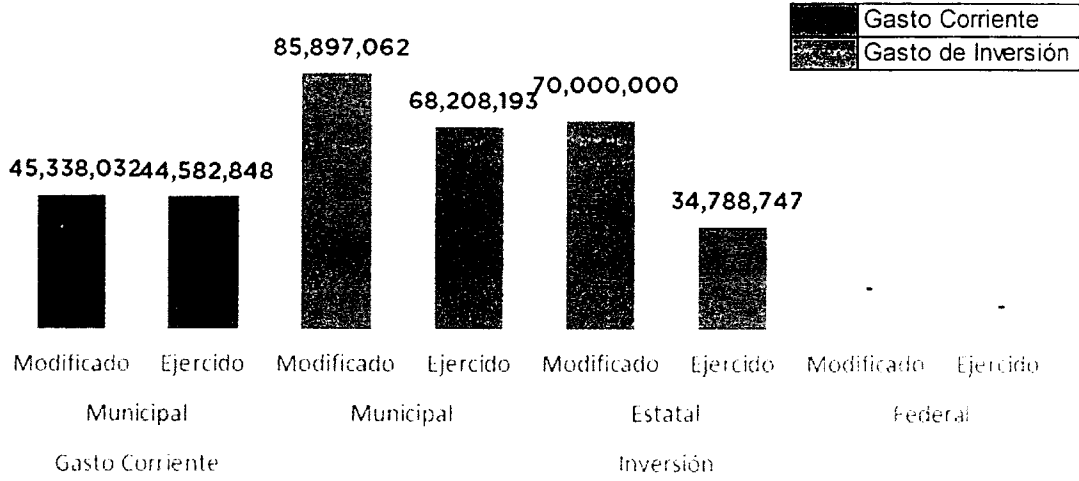
Evaluador: GRS

Coordinador: JHA

Leon
cada vez mejor

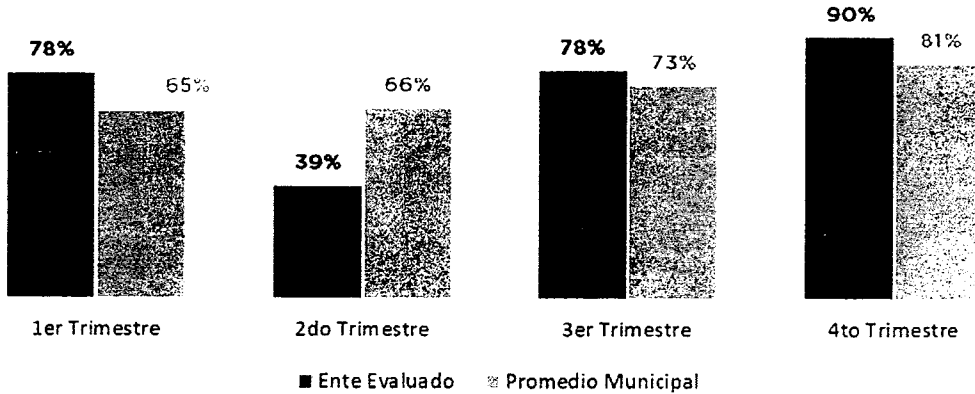
Dirección de Evaluación del Sistema de Control Interno

Presupuesto ejercido al cuarto trimestre 2018, por fuente de financiamiento de DGEconomía



Fuente: Elaborado por DESCI con datos extraídos de SISPB con corte al 24 de enero de 2019.

Eficacia



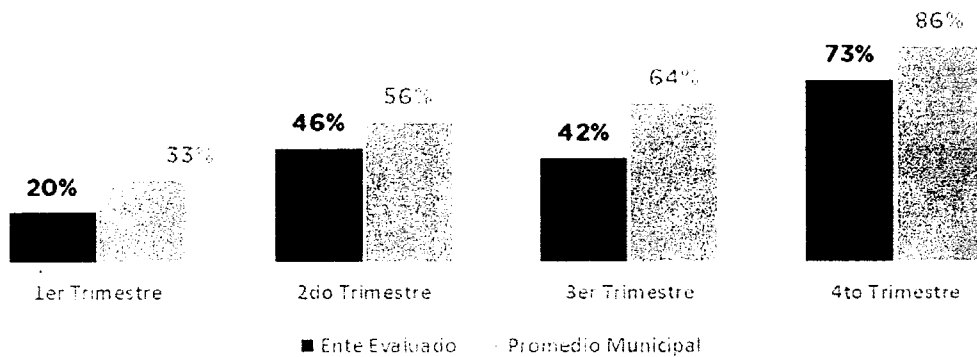
Fuente: Elaborado por DESCI con datos extraídos de SISPB con corte al 24 de enero de 2019.

Evaluador: GRS

Coordinador: JJA



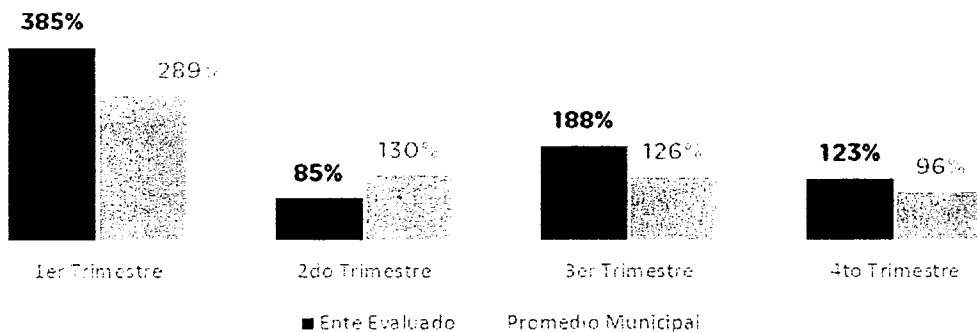
Economía



Fuente: Elaborado por DESCI con datos extraídos de SISPBPR con corte al 24 de enero de 2019.

Eficiencia

(Eficacia/Economía)

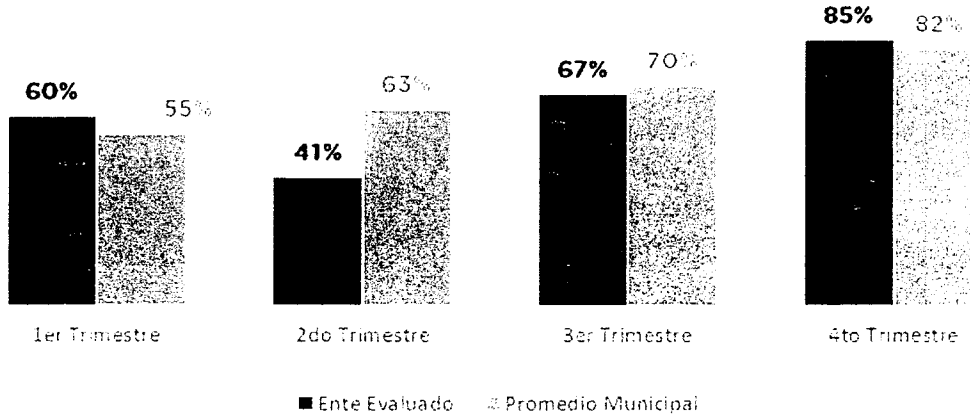


Fuente: Elaborado por DESCI con datos extraídos de SISPBPR con corte al 24 de enero de 2019.

Evaluador: GRS Coordinador: JHA

Leon
cada vez mejor

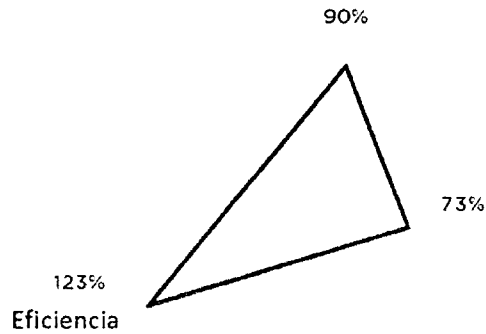
Índice Municipal de Cumplimiento de Metas y Ejercicio Presupuestal



Fuente: Elaborado por DESCI con datos extraídos de SISPB con corte al 24 de enero de 2019.

Resultados Generales

Eficacia



Economía

Semáforo	Parámetro
Adecuado	Superior o igual a 90%
Atención Operacional	Superior o igual a 80% e inferior a 90%
Deficiente	Inferior a 80%

Fuente: Elaborado por DESCI con datos extraídos de SISPB con corte al 24 de enero de 2019.

Evaluador: GRS

Coordinador: JJA



De donde se desprenden las siguientes observaciones:

Observación 1: El ente evaluado presenta un avance en el logro de objetivos y metas del **90%** respecto a lo programado; particularmente, existen **ocho (8)** indicadores que presentan un **avance inferior a la meta programada**, mismos que se describen a continuación:

ID Indicador	Indicador	Avance 4° Trim
8886	PORCENTAJE DE INFRACCIONES REALIZADAS EN MERCADOS PÚBLICOS Y COMERCIO POPULAR	0%
8628	PORCENTAJE DE MERCADOS ATENDIDOS CON MANTENIMIENTO PREVENTIVO PARA MEJORAR SU IMAGEN URBANA E INFRAESTRUCTURA	13%
9118	PORCENTAJE DE FOROS DE DIFUSIÓN DE PERFILES LABORALES REALIZADOS	50%
967	PORCENTAJE DE COMERCIANTES SEMIFIJOS BENEFICIADOS CON MOBILIARIO URBANO RENOVADO EN LA ZONA PIEL	30%
969	PORCENTAJE DE AVANCE EN LA EJECUCIÓN DE OBRA PAR VIAL EN CALLE ESPAÑITA	85%
972	PORCENTAJE DE AVANCE EN LA EJECUCIÓN DE LA OBRA ELECTROMECÁNICA PARA RED SUBTERRANEA EN BLVD. LA LUZ	10%
1018	PORCENTAJE DE AVANCE EN LA ELABORACIÓN DEL PROYECTO EJECUTIVO PARA LA CASA DE NUESTRAS CULTURAS INDÍGENAS	0%
980	PORCENTAJE DE AVANCE EN EL PAGO DE AFECTACIONES PARA SOLUCIÓN DEL ENTRONQUE LEÓN-MANUEL DOBLADO	35%

Observación 2: El ente evaluado presenta un **73%** de recursos ejercidos respecto al presupuesto programado para el cuarto trimestre del 2018, particularmente presenta un subejercicio correspondiente a inversión para los programas:

- 3.1.3.1 programa modernizate
- 3.2.2.1 programa león ciudad estratégica
- 5.5.2.1 programa de fortalecimiento a la ventanilla virtual

De donde se señalan el siguiente Aspecto Susceptibles de Mejora:

Aspecto Susceptible de Mejora 1: Se solicita al ente evaluado informe a este Órgano de Control las razones por las cuales no alcanzó las metas programadas en los indicadores cuyo avance fue menor al **100%**.

Aspecto Susceptible de Mejora 2: El ente evaluado deberá informar de manera detallada a este Órgano de Control las razones por las cuales no se ejerció el recurso asignado en el periodo establecido, particularmente de los siguientes proyectos de inversión:

- 3.1.3.1 programa modernizate
- 3.2.2.1 programa león ciudad estratégica
- 5.5.2.1 programa de fortalecimiento a la ventanilla virtual

Evaluador: GRS

Coordinador: JHA



Lo anterior de conformidad a lo establecido en el artículo 7 de la Ley de Responsabilidades Administrativas para el Estado de Guanajuato, que a la letra menciona:

Art. 7. Los servidores públicos observarán en el desempeño de su empleo, cargo o comisión, los principios de disciplina, legalidad, objetividad, profesionalismo, honradez, lealtad, imparcialidad, integridad, rendición de cuentas, eficacia y eficiencia que rigen el servicio público. Para la efectiva aplicación de dichos principios, los Servidores Públicos observarán las siguientes directrices:

V: "Actuar conforme a una cultura de servicio orientada al logro de resultados, procurando en todo momento un mejor desempeño de sus funciones a fin de alcanzar las metas institucionales según sus responsabilidades"

VI: "Administrar los recursos públicos que estén bajo su responsabilidad, sujetándose a los principios de eficiencia, eficacia, economía, transparencia y honradez para satisfacer los objetivos a los que estén destinados"

6. Seguimiento

El Programa de Gobierno Municipal León 2015 - 2018 establece como parte del objetivo 5.3 el "León Transparente" la implementación del programa "Programa "León, gobierno abierto y transparente"; evaluación, seguimiento y gestión de resultados del programa de gobierno" del cual se desprende la acción de "Realizar evaluaciones permanentes al cumplimiento de las metas planteadas y verificar el logro de sus objetivos".

Por ello, y en el ejercicio de sus atribuciones la Contraloría Municipal, implementa la "**Evaluación Trimestral de Resultados**", la cual forma parte de su **Programa Anual de Evaluación del Desempeño 2018**, orientada a identificar los aspectos susceptibles de mejora de las dependencias y entidades de la administración pública municipal que contribuyan a impulsar una verdadera Gestión para Resultados (GpR).

La evaluación en la gestión pública implica proporcionar información acerca del desempeño de los programas presupuestarios de las dependencias centralizadas, paramunicipales y organismos autónomos, para identificar las diferencias entre el desempeño real y el esperado, así como su aportación para resolver los problemas que aquejan a la sociedad. Con lo anterior, se obtienen las herramientas e instrumentos necesarios para la mejora continua del quehacer público, obteniendo como resultado una adecuada asignación y aplicación de los recursos, creando el valor público por parte del gobierno.

El Sistema de Evaluación del Desempeño Municipal, es un conjunto de herramientas metodológicas orientadas a mejorar el funcionamiento de la administración y las políticas

Evaluador: GRS Coordinador: JHA



públicas. Su finalidad es realizar el seguimiento y evaluación de los programas presupuestarios del municipio, para otorgar información fundamental en la determinación del impacto que tienen los recursos públicos en el beneficio social.

Así pues, esta medición de la evaluación del desempeño tiene dos aspectos principales:

- o El proceso de toma de decisiones, que es la evaluación que apoya a la reestructuración de problemas y a la formulación de nuevos programas o la reformulación en su caso, de aquellos que no estén cumpliendo sus objetivos, y
- o El aprendizaje organizacional, es la retroalimentación a los responsables de los programas presupuestarios con información sobre lo que se hace, cómo se está haciendo, si se está respondiendo a los beneficiarios y qué variables externas están incidiendo en el programa.


En este sentido, la Evaluación Trimestral de Eficacia, Economía y Eficiencia tiene como objetivo fundamental el brindar seguimiento oportuno al ejercicio de los recursos públicos y avance en el logro de objetivos y metas, brindando al Evaluado información oportuna y objetiva que coadyuve a evitar por una parte, la presencia de subejercicios al término del año fiscal y por otra el no cumplimiento de las metas y objetivos planteados.

Atentamente

León, Guanajuato a 15 de febrero de 2019

El trabajo todo lo vence

“2019, Año del caudillo del sur, Emiliano Zapata”



Mtro. Martín Millán Soberanes

Director de Evaluación del Sistema de Control Interno

Evaluador: GRS

Coordinador: JMA



FICHA MONITOREO 4TO TRIMESTRE 2018

IDENTIFICACIÓN DEL PROGRAMA

Nombre del Programa	2.3.3.1 PROGRAMA DE FOMENTO DE ESQUEMAS COLABORATIVOS
Clave del Proyecto	100050
Eje de Gobierno	EJE 2. INCLUSIÓN AL DESARROLLO
Línea Estratégica	2.3 Desarrollo de oportunidades
Objetivo	2.3.3 OPORTUNIDADES DE EMPLEO
Unidad Responsable	DIRECCION GENERAL DE ECONOMIA

NIVEL	INDICADOR	CANTIDAD PROGRAMADA	UNIDAD DE MEDIDA
COMPONENTES	PORCENTAJE DE POLÍGONOS DE DESARROLLO ATENDIDOS	4	POLÍGONOS
	100050 8969		
	1ER TRIMESTRE	50	100
	2DO TRIMESTRE	100	100
	3ER TRIMESTRE	100	100
	4TO TRIMESTRE	100	100

NIVEL	INDICADOR	CANTIDAD PROGRAMADA	UNIDAD DE MEDIDA
COMPONENTES	PORCENTAJE DE APOYOS ENTREGADOS EN POLÍGONOS DE DESARROLLO	300	APOYOS
	100050 10001		
	1ER TRIMESTRE	0	0
	2DO TRIMESTRE	100	349
	3ER TRIMESTRE	100	349
	4TO TRIMESTRE	100	349

Evaluidor: GRS Coordinador: NHA




FICHA MONITOREO 4TO TRIMESTRE 2018

IDENTIFICACIÓN DEL PROGRAMA

Nombre del Programa	2.3.3.2 PROGRAMA DE DESARROLLO DE PARQUES Y ZONAS PYMES
Clave del Proyecto	100051
Eje de Gobierno	EJE 2. INCLUSIÓN AL DESARROLLO
Línea Estratégica	2.3 Desarrollo de oportunidades
Objetivo	2.3.3 OPORTUNIDADES DE EMPLEO
Unidad Responsable	DIRECCION GENERAL DE ECONOMIA

NIVEL	INDICADOR	CANTIDAD PROGRAMADA	UNIDAD DE MEDIDA
COMPONENTES	PORCENTAJE DE NAVES IMPULSORAS APOYADAS PARA SU INSTALACIÓN	0	NAVES IMPULSORAS
	1ER TRIMESTRE	0	Sin meta programada
100051	2DO TRIMESTRE	0	Sin meta programada
8972	3ER TRIMESTRE	100	Sin meta programada
	4TO TRIMESTRE	100	Sin meta programada

Evaluador: GRS Coordinador: JMA

Leon
cada vez mejor

FICHA MONITOREO 4TO TRIMESTRE 2018

IDENTIFICACIÓN DEL PROGRAMA

Nombre del Programa	3.1.1.1 PROGRAMA EMPLÉATE
Clave del Proyecto	100073
Eje de Gobierno	EJE 3. DESARROLLO ECONÓMICO Y COMPETITIVIDAD
Línea Estratégica	3.1 Más y mejores empleos
Objetivo	3.1.1 EMPLEO FORMAL
Unidad Responsable	DIRECCION GENERAL DE ECONOMIA
Clasificación Económica	Inversión
Tipo de Financiamiento	Municipal(100%)

AVANCE PRESUPUESTARIO

	MODIFICADO	EJERCIDO	ECONOMÍA
1er Trimestre	\$3,700,000.00	\$850,000.00	22.97%
2do Trimestre	\$3,700,000.00	\$2,465,000.00	66.62%
3er Trimestre	\$5,800,000.00	\$3,569,000.00	61.53%
4to Trimestre	\$8,193,597.00	\$8,193,597.00	100.00%

AVANCE DE METAS Y OBJETIVOS

	EFICACIA	EFICIENCIA	IMCUMEP
1er Trimestre	76.32%	332.24%	60.32%
2do Trimestre	33.89%	50.88%	43.71%
3er Trimestre	94.19%	153.06%	84.39%
4to Trimestre	92.31%	92.31%	94.62%

Evaluador: GSS Coordinador: JHA



Evaluación Trimestral de Eficacia, Economía y Eficiencia
Dirección General de Economía

NIVEL	INDICADOR		CANTIDAD PROGRAMADA	UNIDAD DE MEDIDA	
COMPONENTES	PORCENTAJE DE CIUDADANOS CAPACITADOS EN LA PROFESIONALIZACIÓN DE OFICIOS		1200	PERSONAS CAPACITADA	
			Meta	Eficacia	
		1ER TRIMESTRE	40	43	100%
		2DO TRIMESTRE	100	134	97%
		3ER TRIMESTRE	100	144	94%
		4TO TRIMESTRE	100	154	94%

NIVEL	INDICADOR		CANTIDAD PROGRAMADA	UNIDAD DE MEDIDA	
ACTIVIDAD	PORCENTAJE DE CURSOS DE CAPACITACIÓN PARA LA PROFESIONALIZACIÓN DE OFICIOS IMPARTIDOS		30	CURSOS	
			Meta	Eficacia	
		1ER TRIMESTRE	0	0	Sin meta programada
		2DO TRIMESTRE	100	0	0%
		3ER TRIMESTRE	90	100	100%
		4TO TRIMESTRE	100	100	100%

NIVEL	INDICADOR		CANTIDAD PROGRAMADA	UNIDAD DE MEDIDA	
COMPONENTES	PORCENTAJE DE PERSONAS CAPACITADAS PARA EL AUTOEMPLEO		250	PERSONAS CAPACITADAS	
			Meta	Eficacia	
		1ER TRIMESTRE	40	105	76%
		2DO TRIMESTRE	100	0	0%
		3ER TRIMESTRE	100	100	100%
		4TO TRIMESTRE	100	100	100%

NIVEL	INDICADOR		CANTIDAD PROGRAMADA	UNIDAD DE MEDIDA	
ACTIVIDAD	PORCENTAJE DE CURSOS DE CAPACITACIÓN PARA EL AUTOEMPLEO IMPARTIDOS		30	CURSOS	
			Meta	Eficacia	
		1ER TRIMESTRE	0	0	Sin meta programada
		2DO TRIMESTRE	0	0	Sin meta programada
		3ER TRIMESTRE	100	100	100%
		4TO TRIMESTRE	100	100	100%

NIVEL	INDICADOR		CANTIDAD PROGRAMADA	UNIDAD DE MEDIDA	
COMPONENTES	PORCENTAJE DE PROYECTOS TRADICIONALES INCUBADOS		0	PROYECTOS INCUBADOS	
			Meta	Eficacia	
		1ER TRIMESTRE	0	0	Sin meta programada
		2DO TRIMESTRE	0	0	Sin meta programada
		3ER TRIMESTRE	0	100	Sin meta programada
		4TO TRIMESTRE	0	100	Sin meta programada

NIVEL	INDICADOR		CANTIDAD PROGRAMADA	UNIDAD DE MEDIDA	
ACTIVIDAD	PORCENTAJE DE AVANCE EN LA ELABORACIÓN DEL SEGUNDO CONVENIO CON FUNDACIÓN PROEMPLEO DE LEÓN A.C.		1	CONVENIO	
			Meta	Eficacia	
		1ER TRIMESTRE	0	0	Sin meta programada
		2DO TRIMESTRE	100	0	0%
		3ER TRIMESTRE	100	100	100%
		4TO TRIMESTRE	100	100	100%

NIVEL	INDICADOR		CANTIDAD PROGRAMADA	UNIDAD DE MEDIDA	
COMPONENTES	PORCENTAJE DE JORNADAS DE EMPLEO REALIZADAS		2	JORNADAS DE EMPLEO	
			Meta	Eficacia	
		1ER TRIMESTRE	0	0	Sin meta programada
		2DO TRIMESTRE	100	400	70%
		3ER TRIMESTRE	100	400	70%

Evaluador: GRS Coordinador: JJA



Evaluación Trimestral de Eficacia, Economía y Eficiencia

Dirección General de Economía

4TO TRIMESTRE

100

400

70%

NIVEL	INDICADOR	CANTIDAD PROGRAMADA	UNIDAD DE MEDIDA
ACTIVIDAD	PORCENTAJE DE PERSONAS ATENDIDAS DURANTE LAS JORNADAS DE EMPLEO	1000	PERSONAS
PP	ID INDICADOR	TRIMESTRE	META PROGRAMADA
		1ER TRIMESTRE	0
		2DO TRIMESTRE	179
		3ER TRIMESTRE	179
		4TO TRIMESTRE	179
100073	681		Sin meta programada
			91%
			91%
			91%

NIVEL	INDICADOR	CANTIDAD PROGRAMADA	UNIDAD DE MEDIDA
ACTIVIDAD	PORCENTAJE DE VACANTES PUBLICADAS EN LAS JORNADAS DE EMPLEO	500	VACANTES
PP	ID INDICADOR	TRIMESTRE	META PROGRAMADA
		1ER TRIMESTRE	0
		2DO TRIMESTRE	629
		3ER TRIMESTRE	629
		4TO TRIMESTRE	629
100073	683		Sin meta programada
			70%
			70%
			70%

NIVEL	INDICADOR	CANTIDAD PROGRAMADA	UNIDAD DE MEDIDA
COMPONENTES	PORCENTAJE DE PERSONAS VINCULADAS LABORALMENTE A EMPRESAS	2700	PERSONAS VINCULADAS
PP	ID INDICADOR	TRIMESTRE	PROGRAMADA
		1ER TRIMESTRE	38
		2DO TRIMESTRE	60
		3ER TRIMESTRE	100
		4TO TRIMESTRE	100
100073	9094		97%
			80%
			100%
			100%

NIVEL	INDICADOR	CANTIDAD PROGRAMADA	UNIDAD DE MEDIDA
COMPONENTES	PORCENTAJE DE BUSCADORES DE EMPLEO ATENDIDOS EN LOS CENTROS DE INFORMACIÓN	13500	BUSCADORES DE EMPLEO
PP	ID INDICADOR	TRIMESTRE	PROGRAMADA
		1ER TRIMESTRE	38
		2DO TRIMESTRE	108
		3ER TRIMESTRE	128
		4TO TRIMESTRE	128
100073	9095		58%
			94%
			97%
			97%

NIVEL	INDICADOR	CANTIDAD PROGRAMADA	UNIDAD DE MEDIDA
COMPONENTES	PORCENTAJE DE EMPRESAS APOYADAS EN EL PROCESO DE RECLUTAMIENTO	60	EMPRESAS
PP	ID INDICADOR	TRIMESTRE	PROGRAMADA
		1ER TRIMESTRE	38
		2DO TRIMESTRE	207
		3ER TRIMESTRE	207
		4TO TRIMESTRE	207
100073	9096		79%
			76%
			85%
			85%

NIVEL	INDICADOR	CANTIDAD PROGRAMADA	UNIDAD DE MEDIDA
COMPONENTES	PORCENTAJE DE VACANTES OFERTADAS POR LAS EMPRESAS QUE RECIBEN APOYO EN EL PROCESO DE RECLUTAMIENTO	2100	VACANTES OFERTADAS
PP	ID INDICADOR	TRIMESTRE	PROGRAMADA
		1ER TRIMESTRE	38
		2DO TRIMESTRE	0
		3ER TRIMESTRE	100
		4TO TRIMESTRE	100
100073	9097		70%
			0%
			100%
			100%

NIVEL	INDICADOR	CANTIDAD PROGRAMADA	UNIDAD DE MEDIDA
COMPONENTES	PORCENTAJE DE EMPRESAS PUBLICADAS EN LA BOLSA DE EMPLEO PARA CONSULTA	1500	EMPRESAS PUBLICADAS
PP	ID INDICADOR	TRIMESTRE	PROGRAMADA
		1ER TRIMESTRE	38
		2DO TRIMESTRE	0
		3ER TRIMESTRE	100
			100
100073	9098		70%
			0%
			100%

Evaluador: GRS Coordinador: JHA



Evaluación Trimestral de Eficacia, Economía y Eficiencia

Dirección General de Economía

4TO TRIMESTRE

100

100

100%

NIVEL	INDICADOR		CANTIDAD PROGRAMADA	UNIDAD DE MEDIDA
COMPONENTES	PORCENTAJE DE PERSONAS CON DISCAPACIDAD Y ADULTOS MAYORES INSERTADOS EN EL MERCADO LABORAL		140	PERSONAS
		1ER TRIMESTRE	38	25
		2DO TRIMESTRE	75	89
		3ER TRIMESTRE	100	100
		4TO TRIMESTRE	100	100

100073 9099

NIVEL	INDICADOR		CANTIDAD PROGRAMADA	UNIDAD DE MEDIDA
COMPONENTES	PORCENTAJE DE VACANTES PUBLICADAS EN LA BOLSA DE EMPLEO PARA CONSULTA		10000	VACANTES PUBLICADAS
		1ER TRIMESTRE	38	1149
		2DO TRIMESTRE	75	0
		3ER TRIMESTRE	100	100
		4TO TRIMESTRE	100	100

100073 9101

Evaluador: GRS

Coordinador: JHA



FICHA MONITOREO 4TO TRIMESTRE 2018**IDENTIFICACIÓN DEL PROGRAMA**

Nombre del Programa	3.1.2.1 PROGRAMA IMPULSO A MIPYMES
Clave del Proyecto	100074
Eje de Gobierno	EJE 3. DESARROLLO ECONÓMICO Y COMPETITIVIDAD
Línea Estratégica	3.1 Más y mejores empleos
Objetivo	3.1.2 APOYO A LAS EMPRESAS
Unidad Responsable	DIRECCION GENERAL DE ECONOMIA
Clasificación Económica	Inversión
Tipo de Financiamiento	Municipal(100%)

AVANCE PRESUPUESTARIO

	MODIFICADO	EJERCIDO	ECONOMÍA
1er Trimestre	\$3,840,042.11	\$2,058,500.01	53.61%
2do Trimestre	\$5,040,042.11	\$2,764,776.08	54.86%
3er Trimestre	\$5,240,042.11	\$4,586,428.32	87.53%
4to Trimestre	\$5,706,042.11	\$5,706,042.05	100.00%

AVANCE DE METAS Y OBJETIVOS

	EFICACIA	EFICIENCIA	IMCUMEP
1er Trimestre	85.00%	158.56%	75.58%
2do Trimestre	66.27%	120.80%	62.84%
3er Trimestre	83.21%	95.07%	84.51%
4to Trimestre	89.67%	89.67%	92.77%

Evaluador: GRS

Coordinador: JHA

Leon
cada vez mejor

Evaluación Trimestral de Eficacia, Economía y Eficiencia

Dirección General de Economía

NIVEL	INDICADOR		CANTIDAD PROGRAMADA	UNIDAD DE MEDIDA
COMPONENTES	PORCENTAJE DE EMPRESAS CERTIFICADAS EN EL MUNICIPIO DE LEÓN		38	EMPRESAS
			Meta Programada	Eficacia
		1ER TRIMESTRE	50	100%
		2DO TRIMESTRE	75	97%
		3ER TRIMESTRE	100	100%
		4TO TRIMESTRE	100	100%

NIVEL	INDICADOR		CANTIDAD PROGRAMADA	UNIDAD DE MEDIDA
COMPONENTES	PORCENTAJE DE EMPRESAS APOYADAS A TRAVÉS DEL PROGRAMA FONDO EXPORTADOR		15	EMPRESAS APOYADAS
			Meta Programada	Eficacia
		1ER TRIMESTRE	0	Sin meta programada
		2DO TRIMESTRE	50	100%
		3ER TRIMESTRE	100	100%
		4TO TRIMESTRE	100	100%

NIVEL	INDICADOR		CANTIDAD PROGRAMADA	UNIDAD DE MEDIDA
ACTIVIDAD	PORCENTAJE DE AVANCE PARA LA FIRMA DEL CONVENIO CON COFOCE		1	CONVENIO
			Meta Programada	Eficacia
		1ER TRIMESTRE	0	Sin meta programada
		2DO TRIMESTRE	100	100%
		3ER TRIMESTRE	100	100%
		4TO TRIMESTRE	100	100%

NIVEL	INDICADOR		CANTIDAD PROGRAMADA	UNIDAD DE MEDIDA
COMPONENTES	PORCENTAJE DE CIUDADANOS APOYADOS PARA PARTICIPAR EN FERIAS LOCALES Y NACIONALES		60	CIUDADANOS
			Meta Programada	Eficacia
		1ER TRIMESTRE	80	97%
		2DO TRIMESTRE	100	100%
		3ER TRIMESTRE	100	100%
		4TO TRIMESTRE	100	100%

NIVEL	INDICADOR		CANTIDAD PROGRAMADA	UNIDAD DE MEDIDA
ACTIVIDAD	PORCENTAJE DE FERIAS Y EXPOSICIONES A LAS QUE SE ASISTEN PARA PROMOCIÓN DE LAS MIPYMES		10	FERIAS Y EXPOS
			Meta Programada	Eficacia
		1ER TRIMESTRE	0	Sin meta programada
		2DO TRIMESTRE	100	0%
		3ER TRIMESTRE	100	100%
		4TO TRIMESTRE	100	100%

NIVEL	INDICADOR		CANTIDAD PROGRAMADA	UNIDAD DE MEDIDA
COMPONENTES	PORCENTAJE DE ENLACES COMERCIALES VINCULADOS POR LAS EMPRESAS REGIONALES		120	ENLACES
			Meta Programada	Eficacia
		1ER TRIMESTRE	38	70%
		2DO TRIMESTRE	75	76%
		3ER TRIMESTRE	100	88%
		4TO TRIMESTRE	100	88%

NIVEL	INDICADOR		CANTIDAD PROGRAMADA	UNIDAD DE MEDIDA
COMPONENTES	PORCENTAJE DE EMPRESAS APOYADAS PARA MEJORAR SUS SISTEMAS DE CALIDAD		100	EMPRESAS
			Meta Programada	Eficacia
		1ER TRIMESTRE	38	73%
		2DO TRIMESTRE	75	70%
		3ER TRIMESTRE	100	70%
		4TO TRIMESTRE	100	70%

Evaluador: GBS Coordinador: JHA



Evaluación Trimestral de Eficacia, Economía y Eficiencia

Dirección General de Economía

NIVEL	INDICADOR		CANTIDAD PROGRAMADA	UNIDAD DE MEDIDA
ACTIVIDAD	PORCENTAJE DE MIPYMES BENEFICIADAS EN CONSULTORIA EMPRESARIAL		100	EMPRESAS
	PP	ID INDICADOR	TRIMESTRE	META PROGRAMADA
			1ER TRIMESTRE	0
			2DO TRIMESTRE	0
	100074	966	3ER TRIMESTRE	50
			4TO TRIMESTRE	100
				0
				0
				100%
				88%
				100%

NIVEL	INDICADOR		CANTIDAD PROGRAMADA	UNIDAD DE MEDIDA
COMPONENTES	PORCENTAJE DE MIPYMES APOYADAS CON EQUIPAMIENTO		133	NEGOCIOS
	PP	ID INDICADOR	TRIMESTRE	META PROGRAMADA
			1ER TRIMESTRE	15
			2DO TRIMESTRE	100
	100074	9108	3ER TRIMESTRE	100
			4TO TRIMESTRE	100
				17
				138
				138
				138
				100%
				97%
				97%
				97%

NIVEL	INDICADOR		CANTIDAD PROGRAMADA	UNIDAD DE MEDIDA
ACTIVIDAD	PORCENTAJE DE EQUIPOS ADQUIRIDOS PARA LOS BENEFICIARIOS DEL PROGRAMA IMPULSO A MIPYMES		100	EQUIPOS
	PP	ID INDICADOR	TRIMESTRE	META PROGRAMADA
			1ER TRIMESTRE	0
			2DO TRIMESTRE	100
	100074	929	3ER TRIMESTRE	100
			4TO TRIMESTRE	100
				0
				0
				0%
				100%
				100%

NIVEL	INDICADOR		CANTIDAD PROGRAMADA	UNIDAD DE MEDIDA
COMPONENTES	PORCENTAJE DE PYMES BENEFICIADAS EN LA OBTENCIÓN DE UN CRÉDITO POR ORGANISMOS DE FINANCIAMIENTO		150	CREEDITOS
	PP	ID INDICADOR	TRIMESTRE	META PROGRAMADA
			1ER TRIMESTRE	38
			2DO TRIMESTRE	75
	100074	9109	3ER TRIMESTRE	100
			4TO TRIMESTRE	100
				117
				345
				345
				345
				70%
				70%
				70%
				70%

NIVEL	INDICADOR		CANTIDAD PROGRAMADA	UNIDAD DE MEDIDA
COMPONENTES	PORCENTAJE DE ESTUDIANTES VINCULADOS A EMPRESAS PARA FORMACIÓN DUAL		0	ESTUDIANTES
	PP	ID INDICADOR	TRIMESTRE	META PROGRAMADA
			1ER TRIMESTRE	0
			2DO TRIMESTRE	0
	100074	9110	3ER TRIMESTRE	0
			4TO TRIMESTRE	0
				0
				0
				100
				100
				Sin meta programada
				Sin meta programada
				Sin meta programada
				Sin meta programada

NIVEL	INDICADOR		CANTIDAD PROGRAMADA	UNIDAD DE MEDIDA
COMPONENTES	PORCENTAJE DE PERSONAS CERTIFICADAS EN COMPETENCIA LABORAL		125	ESTUDIANTES
	PP	ID INDICADOR	TRIMESTRE	META PROGRAMADA
			1ER TRIMESTRE	0
			2DO TRIMESTRE	100
	100074	9111	3ER TRIMESTRE	100
			4TO TRIMESTRE	100
				0
				35
				35
				100
				100
				Sin meta programada
				35%
				35%
				100%

NIVEL	INDICADOR		CANTIDAD PROGRAMADA	UNIDAD DE MEDIDA
COMPONENTES	PORCENTAJE DE PERSONAS CAPACITADAS EN TEMAS DE EMPRENDIMIENTO		0	PERSONAS
	PP	ID INDICADOR	TRIMESTRE	META PROGRAMADA
			1ER TRIMESTRE	0
			2DO TRIMESTRE	0
	100074	9113	3ER TRIMESTRE	0
			4TO TRIMESTRE	0
				0
				0
				100
				100
				Sin meta programada
				Sin meta programada
				Sin meta programada
				Sin meta programada

Evaluador: GRS

Coordinador: JHA



Evaluación Trimestral de Eficacia, Economía y Eficiencia

Dirección General de Economía

NIVEL	INDICADOR		CANTIDAD PROGRAMADA	UNIDAD DE MEDIDA
COMPONENTES	PORCENTAJE DE ACCIONES PARA LA DIFUSIÓN DE PERFILES LABORALES		1	ACCIONES
				EFICACIA
		1ER TRIMESTRE	0	Sin meta programada
100074	9114	2DO TRIMESTRE	50	50%
		3ER TRIMESTRE	50	50%
		4TO TRIMESTRE	100	100%

NIVEL	INDICADOR		CANTIDAD PROGRAMADA	UNIDAD DE MEDIDA
COMPONENTES	PORCENTAJE DE FOROS DE DIFUSIÓN DE PERFILES LABORALES REALIZADOS		1	FOROS
				EFICACIA
		1ER TRIMESTRE	0	Sin meta programada
100074	9118	2DO TRIMESTRE	50	Sin meta programada
		3ER TRIMESTRE	50	50%
		4TO TRIMESTRE	50	50%

Evaluador: GRS Coordinador: JHA



IGHA MONITOREO 4TO TRIMESTRE 2018

IDENTIFICACIÓN DEL PROGRAMA

Nombre del Programa	3.1.3.1 PROGRAMA MODERNÍZATE
Clave del Proyecto	100075
Eje de Gobierno	EJE 3. DESARROLLO ECONÓMICO Y COMPETITIVIDAD
Línea Estratégica	3.1 Más y mejores empleos
Objetivo	3.1.3 FOMENTO AL COMERCIO LOCAL
Unidad Responsable	DIRECCION GENERAL DE ECONOMIA
Clasificación Económica	Inversión
Tipo de Financiamiento	Municipal(100%)

AVANCE PRESUPUESTARIO

	MODIFICADO	EJERCIDO	ECONOMÍA
1er Trimestre	\$36,059,588.60	\$2,509,064.93	6.96%
2do Trimestre	\$36,059,588.60	\$13,277,892.59	36.82%
3er Trimestre	\$38,558,891.05	\$19,221,418.68	49.85%
4to Trimestre	\$39,906,676.33	\$25,421,751.28	63.70%

AVANCE DE METAS Y OBJETIVOS

	EFICACIA	EFICIENCIA	IMCUMEP
1er Trimestre	100.00%	1437.17%	72.09%
2do Trimestre	13.04%	35.42%	20.18%
3er Trimestre	74.50%	149.45%	67.10%
4to Trimestre	92.88%	145.79%	84.12%

Evaluador: GRS

Coordinador: JHX



Evaluación Trimestral de Eficacia, Economía y Eficiencia
Dirección General de Economía

NIVEL	INDICADOR		CANTIDAD PROGRAMADA	UNIDAD DE MEDIDA
COMPONENTES	PORCENTAJE DE MUEBLES DE BOLEROS DEL CENTRO DE LA CIUDAD RENOVADOS PARA MEJORAR SU COMPETITIVIDAD		52	MUEBLES RENOVADOS
			META ALCANZADA	EFICACIA
	100075	9120	100	100%
			100	100%
			100	100%
			100	100%

NIVEL	INDICADOR		CANTIDAD PROGRAMADA	UNIDAD DE MEDIDA
COMPONENTES	PORCENTAJE DE NEGOCIOS APOYADOS EN PLAZOLETAS PARA MEJORAR SU IMAGEN COMERCIAL		20	NEGOCIOS
			META ALCANZADA	EFICACIA
	100075	9121	100	100%
			100	100%
			100	100%
			100	100%

NIVEL	INDICADOR		CANTIDAD PROGRAMADA	UNIDAD DE MEDIDA
COMPONENTES	PORCENTAJE DE NEGOCIOS APOYADOS CON EQUIPAMIENTO DEL PROGRAMA "EN MARCHA"		25	NEGOCIOS APOYADOS
			META ALCANZADA	EFICACIA
	100075	9122	0	Sin meta programada
			100	100%
			100	100%
			100	100%

NIVEL	INDICADOR		CANTIDAD PROGRAMADA	UNIDAD DE MEDIDA
ACTIVIDAD	PORCENTAJE DE APOYOS A TIANGUIS Y NEGOCIOS DEL SECTOR MASA-TORTILLA		50	EQUIPOS
			META ALCANZADA	EFICACIA
	100075	962	0	Sin meta programada
			100	0%
			100	100%
			100	100%

NIVEL	INDICADOR		CANTIDAD PROGRAMADA	UNIDAD DE MEDIDA
COMPONENTES	PORCENTAJE DE MERCADOS APOYADOS EN EL MEJORAMIENTO DE INFRAESTRUCTURA		3	MERCADOS
			META ALCANZADA	EFICACIA
	100075	9123	0	Sin meta programada
			0	Sin meta programada
			100	94%
			100	94%

NIVEL	INDICADOR		CANTIDAD PROGRAMADA	UNIDAD DE MEDIDA
ACTIVIDAD	PORCENTAJE DE CENTROS DE ABASTO CAPACITADOS PARA ELEVAR SU COMPETITIVIDAD		5	CENTROS DE ABASTO
			META ALCANZADA	EFICACIA
	100075	941	0	Sin meta programada
			0	Sin meta programada
			0	Sin meta programada
			100	100%

NIVEL	INDICADOR		CANTIDAD PROGRAMADA	UNIDAD DE MEDIDA
ACTIVIDAD	PORCENTAJE DE CENTROS DE ABASTO CON IMAGEN COMERCIAL MEJORADA		4	CENTROS DE ABASTO
			META ALCANZADA	EFICACIA
	100075	942	0	Sin meta programada
			0	Sin meta programada
			100	0%

Evaluador: GRS Coordinador: JHA



Evaluación Trimestral de Eficacia, Economía y Eficiencia

Dirección General de Economía

4TO TRIMESTRE 100 100 100%

NIVEL	INDICADOR			CANTIDAD PROGRAMADA	UNIDAD DE MEDIDA
ACTIVIDAD	PORCENTAJE DE AVANCE EN LA EJECUCIÓN DE LA OBRA DE REHABILITACIÓN DEL MERCADO SAN JUAN BOSCO			1	MERCADO
	PP	ID INDICADOR	TRIMESTRE	META PROGRAMADA	META ALCANZADA EFICACIA
			1ER TRIMESTRE	0	0 Sin meta programada
	100075	943	2DO TRIMESTRE	0	0 Sin meta programada
			3ER TRIMESTRE	0	0 Sin meta programada
			4TO TRIMESTRE	100	100 100%

NIVEL	INDICADOR			CANTIDAD PROGRAMADA	UNIDAD DE MEDIDA
ACTIVIDAD	PORCENTAJE DE AVANCE EN LA EJECUCIÓN DE LA OBRA DE REHABILITACIÓN DEL TIANGUIS LA PULGA I			1	MERCADO
	PP	ID INDICADOR	TRIMESTRE	META PROGRAMADA	META ALCANZADA EFICACIA
			1ER TRIMESTRE	0	0 Sin meta programada
	100075	944	2DO TRIMESTRE	0	0 Sin meta programada
			3ER TRIMESTRE	0	0 Sin meta programada
			4TO TRIMESTRE	100	100 100%

NIVEL	INDICADOR			CANTIDAD PROGRAMADA	UNIDAD DE MEDIDA
ACTIVIDAD	PORCENTAJE DE AVANCE EN LA EJECUCIÓN DE LA OBRA DE REHABILITACIÓN DEL MERCADO ALDAMA			1	MERCADO
	PP	ID INDICADOR	TRIMESTRE	META PROGRAMADA	META ALCANZADA EFICACIA
			1ER TRIMESTRE	0	0 Sin meta programada
	100075	945	2DO TRIMESTRE	0	0 Sin meta programada
			3ER TRIMESTRE	0	0 Sin meta programada
			4TO TRIMESTRE	100	100 100%

NIVEL	INDICADOR			CANTIDAD PROGRAMADA	UNIDAD DE MEDIDA
ACTIVIDAD	EJECUCIÓN DE LA OBRA DE REHABILITACIÓN DEL MERCADO ECHEVESTE			1	MERCADO
	PP	ID INDICADOR	TRIMESTRE	META PROGRAMADA	META ALCANZADA EFICACIA
			1ER TRIMESTRE	0	0 Sin meta programada
	100075	946	2DO TRIMESTRE	0	0 Sin meta programada
			3ER TRIMESTRE	75	0 0%
			4TO TRIMESTRE	100	100 100%

NIVEL	INDICADOR			CANTIDAD PROGRAMADA	UNIDAD DE MEDIDA
ACTIVIDAD	PORCENTAJE DE AVANCE EN LA EJECUCIÓN DE LA OBRA DE REHABILITACIÓN DDEL MERCADO ESPIRITU SANTO			1	MERCADO
	PP	ID INDICADOR	TRIMESTRE	META PROGRAMADA	META ALCANZADA EFICACIA
			1ER TRIMESTRE	0	0 Sin meta programada
	100075	947	2DO TRIMESTRE	0	0 Sin meta programada
			3ER TRIMESTRE	75	0 0%
			4TO TRIMESTRE	100	100 100%

NIVEL	INDICADOR			CANTIDAD PROGRAMADA	UNIDAD DE MEDIDA
ACTIVIDAD	PORCENTAJE DE AVANCE EN LA EJECUCIÓN DE LA OBRA DE REHABILITACIÓN DEL MERCADO CARRO VERDE			1	MERCADO
	PP	ID INDICADOR	TRIMESTRE	META PROGRAMADA	META ALCANZADA EFICACIA
			1ER TRIMESTRE	0	0 Sin meta programada
	100075	948	2DO TRIMESTRE	0	0 Sin meta programada
			3ER TRIMESTRE	75	0 0%
			4TO TRIMESTRE	100	100 100%

NIVEL	INDICADOR			CANTIDAD PROGRAMADA	UNIDAD DE MEDIDA
ACTIVIDAD	PORCENTAJE DE AVANCE EN LA EJECUCIÓN DE LA OBRA DE REHABILITACIÓN DEL MERCADO COMONFORT ZAPATERO			20	MERCADO
	PP	ID INDICADOR	TRIMESTRE	META PROGRAMADA	META ALCANZADA EFICACIA
			1ER TRIMESTRE	0	0 Sin meta programada
	100075	949	2DO TRIMESTRE	100	0 0%
			3ER TRIMESTRE	0	0 Sin meta programada

Evaluador: GRS

Coordinador: JH



Evaluación Trimestral de Eficacia, Economía y Eficiencia

Dirección General de Economía

4TO TRIMESTRE

100

100

100%

NIVEL	INDICADOR		CANTIDAD PROGRAMADA	UNIDAD DE MEDIDA
ACTIVIDAD	PORCENTAJE DE AVANCE EN LA EJECUCIÓN DE LA OBRA DE REHABILITACIÓN COMPLEMENTARIA AL MERCADO LA ESPERANZA		20	MERCADO
		1ER TRIMESTRE	0	Sin meta programada
100075	950	2DO TRIMESTRE	100	0%
		3ER TRIMESTRE	0	Sin meta programada
		4TO TRIMESTRE	100	100%
NIVEL	INDICADOR		CANTIDAD PROGRAMADA	UNIDAD DE MEDIDA
ACTIVIDAD	PORCENTAJE DE AVANCE EN LA REHABILITACIÓN DE INSTALACIÓN ELÉCTRICA DEL MERCADO SAN FELIPE		20	MERCADO
		1ER TRIMESTRE	0	Sin meta programada
100075	951	2DO TRIMESTRE	100	0%
		3ER TRIMESTRE	0	Sin meta programada
		4TO TRIMESTRE	100	100%
NIVEL	INDICADOR		CANTIDAD PROGRAMADA	UNIDAD DE MEDIDA
ACTIVIDAD	PORCENTAJE DE AVANCE EN LA REHABILITACIÓN DE INSTALACIÓN ELÉCTRICA DEL MERCADO SAN AGUSTÍN		20	MERCADO
		1ER TRIMESTRE	0	Sin meta programada
100075	952	2DO TRIMESTRE	100	0%
		3ER TRIMESTRE	0	Sin meta programada
		4TO TRIMESTRE	100	100%
NIVEL	INDICADOR		CANTIDAD PROGRAMADA	UNIDAD DE MEDIDA
ACTIVIDAD	PORCENTAJE DE AVANCE EN LA REHABILITACIÓN DE INSTALACIÓN ELÉCTRICA DEL MERCADO 16 DE SEPTIEMBRE		20	MERCADO
		1ER TRIMESTRE	0	Sin meta programada
100075	953	2DO TRIMESTRE	100	0%
		3ER TRIMESTRE	0	Sin meta programada
		4TO TRIMESTRE	100	100%
NIVEL	INDICADOR		CANTIDAD PROGRAMADA	UNIDAD DE MEDIDA
ACTIVIDAD	PORCENTAJE DE AVANCE EN LA EJECUCIÓN DE LA OBRA DE REHABILITACIÓN AL MERCADO LA ESPERANZA SEGUNDA ETAPA		20	MERCADO
		1ER TRIMESTRE	0	Sin meta programada
100075	954	2DO TRIMESTRE	100	0%
		3ER TRIMESTRE	0	Sin meta programada
		4TO TRIMESTRE	100	100%
NIVEL	INDICADOR		CANTIDAD PROGRAMADA	UNIDAD DE MEDIDA
ACTIVIDAD	PORCENTAJE DE AVANCE EN LA EJECUCIÓN DE LA OBRA DE REHABILITACIÓN DE EXTERIORES MERCADO LAS AMÉRICAS		20	MERCADO
		1ER TRIMESTRE	0	Sin meta programada
100075	955	2DO TRIMESTRE	100	0%
		3ER TRIMESTRE	0	Sin meta programada
		4TO TRIMESTRE	100	100%
NIVEL	INDICADOR		CANTIDAD PROGRAMADA	UNIDAD DE MEDIDA
ACTIVIDAD	PORCENTAJE DE AVANCE EN LA REHABILITACIÓN DE LA FACHADA PERIMETRAL DEL MERCADO EL CORTIJO		20	MERCADO
		1ER TRIMESTRE	0	Sin meta programada
100075	956	2DO TRIMESTRE	100	0%
		3ER TRIMESTRE	0	Sin meta programada

Evaluador: GRS

Coordinador: JHA

Leon
cada vez mejor

Evaluación Trimestral de Eficacia, Economía y Eficiencia

Dirección General de Economía

4TO TRIMESTRE

100

100

100%

NIVEL	INDICADOR	CANTIDAD PROGRAMADA	UNIDAD DE MEDIDA
ACTIVIDAD	PORCENTAJE DE AVANCE EN LA EJECUCIÓN DE LA OBRA DE REHABILITACIÓN DEL MERCADO REPÚBLICA	20	MERCADO
PP	ID	TRIMESTRE	META PROGRAMADA
	INDICADOR	TRIMESTRE	ALCANZADA
		1ER TRIMESTRE	0
		2DO TRIMESTRE	100
		3ER TRIMESTRE	0
		4TO TRIMESTRE	100

100075

957

Sin meta programada

0%

Sin meta programada

100%

NIVEL	INDICADOR	CANTIDAD PROGRAMADA	UNIDAD DE MEDIDA
ACTIVIDAD	PORCENTAJE DE AVANCE EN LA EJECUCIÓN DE LA OBRA DE REHABILITACIÓN DEL MERCADO EL PAISAJE	20	MERCADO
PP	ID	TRIMESTRE	META PROGRAMADA
	INDICADOR	TRIMESTRE	ALCANZADA
		1ER TRIMESTRE	0
		2DO TRIMESTRE	100
		3ER TRIMESTRE	0
		4TO TRIMESTRE	100

100075

958

Sin meta programada

0%

Sin meta programada

100%

NIVEL	INDICADOR	CANTIDAD PROGRAMADA	UNIDAD DE MEDIDA
ACTIVIDAD	PORCENTAJE DE AVANCE EN LA EJECUCIÓN DE LA OBRA DE REHABILITACIÓN DEL MERCADO 16 DE SEPTIEMBRE	20	MERCADO
PP	ID	TRIMESTRE	META PROGRAMADA
	INDICADOR	TRIMESTRE	ALCANZADA
		1ER TRIMESTRE	0
		2DO TRIMESTRE	100
		3ER TRIMESTRE	0
		4TO TRIMESTRE	100

100075

959

Sin meta programada

0%

Sin meta programada

100%

NIVEL	INDICADOR	CANTIDAD PROGRAMADA	UNIDAD DE MEDIDA
ACTIVIDAD	PORCENTAJE DE AVANCE EN LA EJECUCIÓN DE LA OBRA DE REHABILITACIÓN DEL MERCADO FONDAS ALLENDE	20	MERCADO
PP	ID	TRIMESTRE	META PROGRAMADA
	INDICADOR	TRIMESTRE	ALCANZADA
		1ER TRIMESTRE	0
		2DO TRIMESTRE	100
		3ER TRIMESTRE	0
		4TO TRIMESTRE	100

100075

960

Sin meta programada

0%

Sin meta programada

100%

NIVEL	INDICADOR	CANTIDAD PROGRAMADA	UNIDAD DE MEDIDA
ACTIVIDAD	PORCENTAJE DE AVANCE EN LA EJECUCIÓN DE LA OBRA DE REHABILITACIÓN DEL MERCADO REVOLUCIÓN	20	MERCADO
PP	ID	TRIMESTRE	META PROGRAMADA
	INDICADOR	TRIMESTRE	ALCANZADA
		1ER TRIMESTRE	0
		2DO TRIMESTRE	100
		3ER TRIMESTRE	0
		4TO TRIMESTRE	100

100075

961

Sin meta programada

0%

Sin meta programada

100%

NIVEL	INDICADOR	CANTIDAD PROGRAMADA	UNIDAD DE MEDIDA
ACTIVIDAD	PORCENTAJE DE AVANCE EN LA EJECUCIÓN DE LA OBRA DE REHABILITACIÓN DEL MERCADO LA LUZ PRIMERA ETAPA	1	MERCADO
PP	ID	TRIMESTRE	META PROGRAMADA
	INDICADOR	TRIMESTRE	ALCANZADA
		1ER TRIMESTRE	0
		2DO TRIMESTRE	0
		3ER TRIMESTRE	0
		4TO TRIMESTRE	100

100075

1039

Sin meta programada

Sin meta programada

Sin meta programada

100%

NIVEL	INDICADOR	CANTIDAD PROGRAMADA	UNIDAD DE MEDIDA
ACTIVIDAD	PORCENTAJE DE AVANCE EN LA IMPLEMENTACIÓN DEL PROGRAMA DE PROMOCIÓN COMERCIAL Y TURÍSTICA DE LA ZONA PIEL	70	PROGRAMA
PP	ID	TRIMESTRE	META PROGRAMADA
	INDICADOR	TRIMESTRE	ALCANZADA
		1ER TRIMESTRE	0
		2DO TRIMESTRE	100
		3ER TRIMESTRE	100

100075

963

Sin meta programada

0%

100%

Evaluador: GRS

Coordinador: JHA

León
cada vez mejor

Dirección de Evaluación del Sistema de Control Interno

Evaluación Trimestral de Eficacia, Economía y Eficiencia

Dirección General de Economía

4TO TRIMESTRE 100 100 100%

NIVEL	INDICADOR		CANTIDAD PROGRAMADA	UNIDAD DE MEDIDA
ACTIVIDAD	PORCENTAJE DE AVANCE EN LA IMPLEMENTACIÓN DEL DISTINTIVO ZONA PIEL		1	DISTINTIVO
	ID INDICADOR	TRIMESTRE	META PROGRAMADA	META ALCANZADA
		1ER TRIMESTRE	0	0
		2DO TRIMESTRE	100	0
		3ER TRIMESTRE	100	100
		4TO TRIMESTRE	100	100

NIVEL	INDICADOR		CANTIDAD PROGRAMADA	UNIDAD DE MEDIDA
ACTIVIDAD	PORCENTAJE DE AVANCE EN LA IMPLEMENTACIÓN DE LA APLICACIÓN MÓVIL DE LA ZONA PIEL		1	APLICACIÓN
	ID INDICADOR	TRIMESTRE	META PROGRAMADA	META ALCANZADA
		1ER TRIMESTRE	0	0
		2DO TRIMESTRE	100	0
		3ER TRIMESTRE	100	120
		4TO TRIMESTRE	100	120

NIVEL	INDICADOR		CANTIDAD PROGRAMADA	UNIDAD DE MEDIDA
ACTIVIDAD	PORCENTAJE DE COMERCIANTES SEMIFIJOS BENEFICIADOS CON MOBILIARIO URBANO RENOVADO EN LA ZONA PIEL		100	COMERCIANTES
	ID INDICADOR	TRIMESTRE	META PROGRAMADA	META ALCANZADA
		1ER TRIMESTRE	0	0
		2DO TRIMESTRE	0	0
		3ER TRIMESTRE	15	15
		4TO TRIMESTRE	100	30

NIVEL	INDICADOR		CANTIDAD PROGRAMADA	UNIDAD DE MEDIDA
ACTIVIDAD	PORCENTAJE DE AVANCE EN LA EJECUCIÓN DE LA OBRA PAR VIAL EN BLVD. LA LUZ		1	OBRA
	ID INDICADOR	TRIMESTRE	META PROGRAMADA	META ALCANZADA
		1ER TRIMESTRE	0	0
		2DO TRIMESTRE	0	0
		3ER TRIMESTRE	50	50
		4TO TRIMESTRE	100	100

NIVEL	INDICADOR		CANTIDAD PROGRAMADA	UNIDAD DE MEDIDA
ACTIVIDAD	PORCENTAJE DE AVANCE EN LA EJECUCIÓN DE OBRA PAR VIAL EN CALLE ESPAÑITA		1	OBRA
	ID INDICADOR	TRIMESTRE	META PROGRAMADA	META ALCANZADA
		1ER TRIMESTRE	0	0
		2DO TRIMESTRE	0	0
		3ER TRIMESTRE	50	50
		4TO TRIMESTRE	100	85

NIVEL	INDICADOR		CANTIDAD PROGRAMADA	UNIDAD DE MEDIDA
ACTIVIDAD	PORCENTAJE DE AVANCE DE LA MODERNIZACIÓN DE ALUMBRADO PÚBLICO EN LA ZONA PIEL PRIMERA ETAPA		5	OBRA
	ID INDICADOR	TRIMESTRE	META PROGRAMADA	META ALCANZADA
		1ER TRIMESTRE	0	0
		2DO TRIMESTRE	100	0
		3ER TRIMESTRE	100	100
		4TO TRIMESTRE	100	100

NIVEL	INDICADOR		CANTIDAD PROGRAMADA	UNIDAD DE MEDIDA
ACTIVIDAD	PORCENTAJE DE AVANCE EN LA EJECUCIÓN DE LA OBRA DE MANTENIMIENTO EN BLVD. LA LUZ SEGUNDA ETAPA		10	OBRA
	ID INDICADOR	TRIMESTRE	META PROGRAMADA	META ALCANZADA
		1ER TRIMESTRE	0	0
		2DO TRIMESTRE	100	0
		3ER TRIMESTRE	100	100

Evaluador: GRS Coordinador: JHA



Evaluación Trimestral de Eficacia, Economía y Eficiencia

Dirección General de Economía

4TO TRIMESTRE		100	100	100%
NIVEL	INDICADOR	CANTIDAD PROGRAMADA	UNIDAD DE MEDIDA	
ACTIVIDAD	PORCENTAJE DE AVANCE EN LA EJECUCIÓN DE LA OBRA ELECTROMECÁNICA PARA RED SUBTERRANEA EN BLVD. LA LUZ	70	OBRA	
PP	ID	TRIMESTRE	META PROGRAMADA	META ALCANIZADA
100075	972	1ER TRIMESTRE	0	0
		2DO TRIMESTRE	0	0
		3ER TRIMESTRE	0	0
		4TO TRIMESTRE	100	10
				Sin meta programada
				Sin meta programada
				Sin meta programada
				10%
NIVEL	INDICADOR	CANTIDAD PROGRAMADA	UNIDAD DE MEDIDA	
ACTIVIDAD	PORCENTAJE DE AVANCE EN LA ELABORACIÓN DE PROYECTO DE IMAGEN URBANA, TURÍSTICA Y COMERCIAL DE LA ZONA PIEL	1	PROYECTO	
PP	ID	TRIMESTRE	META PROGRAMADA	META ALCANIZADA
100075	973	1ER TRIMESTRE	0	0
		2DO TRIMESTRE	66	0
		3ER TRIMESTRE	100	96
		4TO TRIMESTRE	100	96
				Sin meta programada
				0%
				96%
				96%
NIVEL	INDICADOR	CANTIDAD PROGRAMADA	UNIDAD DE MEDIDA	
COMPONENTES	PORCENTAJE DE ACCIONES PARA LA REACTIVACIÓN ECONÓMICA DEL CENTRO HISTÓRICO REALIZADAS	1	ACCIÓN	
PP	ID	TRIMESTRE	META PROGRAMADA	META ALCANIZADA
100075	10076	1ER TRIMESTRE	0	0
		2DO TRIMESTRE	0	0
		3ER TRIMESTRE	0	0
		4TO TRIMESTRE	100	100
				Sin meta programada
				Sin meta programada
				Sin meta programada
				100%
NIVEL	INDICADOR	CANTIDAD PROGRAMADA	UNIDAD DE MEDIDA	
ACTIVIDAD	PORCENTAJE DE AVANCE EN LA ELABORACIÓN DEL PROYECTO EJECUTIVO PARA LA CASA DE NUESTRAS CULTURAS INDÍGENAS	1	PROYECTO	
PP	ID	TRIMESTRE	META PROGRAMADA	META ALCANIZADA
100075	1018	1ER TRIMESTRE	0	0
		2DO TRIMESTRE	0	0
		3ER TRIMESTRE	20	0
		4TO TRIMESTRE	100	0
				Sin meta programada
				Sin meta programada
				0%
				0%

Evaluador: *ERS*

Coordinador: *JH*



FICHA MONITOREO 4TO TRIMESTRE 2013

IDENTIFICACIÓN DEL PROGRAMA

Nombre del Programa	3.2.1.1 PROGRAMA LEÓN GLOBAL
Clave del Proyecto	100076
Eje de Gobierno	EJE 3. DESARROLLO ECONÓMICO Y COMPETITIVIDAD
Línea Estratégica	3.2 Diversificación de la economía
Objetivo	3.2.1 IMPULSO A NUEVAS VOCACIONES EN EL CONTEXTO REGIONAL
Unidad Responsable	DIRECCION GENERAL DE ECONOMIA
Clasificación Económica	Inversión
Tipo de Financiamiento	Municipal(100%)

AVANCE PRESUPUESTARIO

	MODIFICADO	EJERCIDO	ECONOMÍA
1er Trimestre	\$3,000,000.00	\$0,000.00	0.00%
2do Trimestre	\$3,000,000.00	\$0,000.00	0.00%
3er Trimestre	\$3,000,000.00	\$3,000,000.00	100.00%
4to Trimestre	\$3,000,000.00	\$3,000,000.00	100.00%

AVANCE DE METAS Y OBJETIVOS

	EFICACIA	EFICIENCIA	IMCUMEP
1er Trimestre	90.25%	Sin presupuesto asignado	63.18%
2do Trimestre	70.42%	Sin presupuesto asignado	49.29%
3er Trimestre	93.00%	93.00%	95.10%
4to Trimestre	93.00%	93.00%	95.10%

Evaluador: GRS Coordinador: JHA



FICHA MONITOREO 4TO TRIMESTRE 2018

IDENTIFICACIÓN DEL PROGRAMA

Nombre del Programa	3.2.2.1 PROGRAMA LEÓN CIUDAD ESTRATÉGICA
Clave del Proyecto	100077
Eje de Gobierno	EJE 3. DESARROLLO ECONÓMICO Y COMPETITIVIDAD
Línea Estratégica	3.2 Diversificación de la economía
Objetivo	3.2.2 CONSOLIDACIÓN DE ZONAS Y PARQUES INDUSTRIALES
Unidad Responsable	DIRECCION GENERAL DE ECONOMIA
Clasificación Económica	Inversión
Tipo de Financiamiento	Estatal(71.36%) y Municipal(28.64%)

AVANCE PRESUPUESTARIO

	MODIFICADO	EJERCIDO	ECONOMÍA
1er Trimestre	\$26,407,367.15	\$4,006,867.44	15.17%
2do Trimestre	\$30,097,752.95	\$10,775,611.56	35.80%
3er Trimestre	\$73,063,706.37	\$13,687,695.27	18.73%
4to Trimestre	\$98,090,747.05	\$60,675,550.13	61.86%

AVANCE DE METAS Y OBJETIVOS

	EFICACIA	EFICIENCIA	IMCUMEP
1er Trimestre	82.03%	540.60%	61.97%
2do Trimestre	12.13%	33.87%	19.23%
3er Trimestre	85.33%	455.50%	65.35%
4to Trimestre	91.36%	147.70%	82.51%

Evaluador: GRS

Coordinador: JHA



Evaluación Trimestral de Eficacia, Economía y Eficiencia

Dirección General de Economía

NIVEL	INDICADOR	CANTIDAD PROGRAMADA	UNIDAD DE MEDIDA
ACTIVIDAD	PORCENTAJE DE AVANCE EN LA EJECUCIÓN DE LA OBRA DE REHABILITACIÓN EN BLVD. MIGUEL DE CERVANTES SAAVEDRA	30	OBRA
	PP ID INDICADOR TRIMESTRE META PROGRAMADA META ALCANZADA EFICIENCIA		
	100077 975 1ER TRIMESTRE	0	Sin meta programada
	2DO TRIMESTRE	0	0%
	3ER TRIMESTRE	100	100%
	4TO TRIMESTRE	100	100%

NIVEL	INDICADOR	CANTIDAD PROGRAMADA	UNIDAD DE MEDIDA
ACTIVIDAD	PORCENTAJE DE AVANCE EN EL MEJORAMIENTO DE LA IMAGEN URBANA DEL BLVD. GASODUCTO EN LA CIUDAD INDUSTRIAL	90	OBRA
	PP ID INDICADOR TRIMESTRE META PROGRAMADA META ALCANZADA EFICIENCIA		
	100077 976 1ER TRIMESTRE	0	Sin meta programada
	2DO TRIMESTRE	0	0%
	3ER TRIMESTRE	100	100%
	4TO TRIMESTRE	100	100%

NIVEL	INDICADOR	CANTIDAD PROGRAMADA	UNIDAD DE MEDIDA
ACTIVIDAD	PORCENTAJE DE AVANCE EN LA EJECUCIÓN DE LA OBRA DE REHABILITACIÓN EN BLVD. RESTAURADORES EN CIUDAD INDUSTRIAL	90	OBRA
	PP ID INDICADOR TRIMESTRE META PROGRAMADA META ALCANZADA EFICIENCIA		
	100077 977 1ER TRIMESTRE	0	Sin meta programada
	2DO TRIMESTRE	90	0%
	3ER TRIMESTRE	100	100%
	4TO TRIMESTRE	100	100%

NIVEL	INDICADOR	CANTIDAD PROGRAMADA	UNIDAD DE MEDIDA
ACTIVIDAD	PORCENTAJE DE AVANCE DE LA MODERNIZACIÓN DE ALUMBRADO PÚBLICO EN LA CIUDAD INDUSTRIAL PRIMERA ETAPA	90	OBRA
	PP ID INDICADOR TRIMESTRE META PROGRAMADA META ALCANZADA EFICIENCIA		
	100077 978 1ER TRIMESTRE	0	Sin meta programada
	2DO TRIMESTRE	0	0%
	3ER TRIMESTRE	100	100%
	4TO TRIMESTRE	100	100%

NIVEL	INDICADOR	CANTIDAD PROGRAMADA	UNIDAD DE MEDIDA
ACTIVIDAD	PORCENTAJE DE AVANCE EN LA ELABORACIÓN DEL PROYECTO EJECUTIVO DE LA AMPLIACIÓN DE LA CARRETERA LEÓN-MANUEL DOBLADO	50	PROYECTO
	PP ID INDICADOR TRIMESTRE META PROGRAMADA META ALCANZADA EFICIENCIA		
	100077 979 1ER TRIMESTRE	0	Sin meta programada
	2DO TRIMESTRE	75	0%
	3ER TRIMESTRE	100	100%
	4TO TRIMESTRE	100	100%

NIVEL	INDICADOR	CANTIDAD PROGRAMADA	UNIDAD DE MEDIDA
ACTIVIDAD	PORCENTAJE DE AVANCE EN EL PAGO DE AFECTACIONES PARA SOLUCIÓN DEL ENTRONQUE LEÓN-MANUEL DOBLADO	100	AFECTACIONES
	PP ID INDICADOR TRIMESTRE META PROGRAMADA META ALCANZADA EFICIENCIA		
	100077 980 1ER TRIMESTRE	0	Sin meta programada
	2DO TRIMESTRE	50	0%
	3ER TRIMESTRE	75	33%
	4TO TRIMESTRE	100	35%

NIVEL	INDICADOR	CANTIDAD PROGRAMADA	UNIDAD DE MEDIDA
ACTIVIDAD	PORCENTAJE DE AVANCE EN LA CONSTRUCCIÓN DEL ENTRONQUE CARRETERA LEÓN-MANUEL DOBLADO CON LA AUTOPISTA 45D LEÓN-AGUASCALIENTES	20	AVANCE
	PP ID INDICADOR TRIMESTRE META PROGRAMADA META ALCANZADA EFICIENCIA		
	100077 1020 1ER TRIMESTRE	0	Sin meta programada
	2DO TRIMESTRE	0	Sin meta programada
	3ER TRIMESTRE	0	Sin meta programada

Evaluador: GRS Coordinador: JMA

Leon
cada vez mejor

FICHA MONITOREO 4TO TRIMESTRE 2018

IDENTIFICACIÓN DEL PROGRAMA

Nombre del Programa	3.3.1.1 PROGRAMA LEÓN CIUDAD DEL CONOCIMIENTO.
Clave del Proyecto	100078
Eje de Gobierno	EJE 3. DESARROLLO ECONÓMICO Y COMPETITIVIDAD
Línea Estratégica	3.3 Fortalecimiento de clústers
Objetivo	3.3.1 FORTALECIMIENTO DE CLÚSTER
Unidad Responsable	DIRECCION GENERAL DE ECONOMIA

NIVEL	INDICADOR		CANTIDAD PROGRAMADA	UNIDAD DE MEDIDA		
COMPONENTES	PORCENTAJE DE APOYOS A CÁMARAS PARA INTEGRARSE A LAS MEJORES PRACTICAS PRODUCTIVAS		5	APOYOS		
	PP	ID INDICADOR	TRIMESTRE	META PROGRAMADA	META ALCANZADA	EFICACIA
			1ER TRIMESTRE	0	0	Sin meta programada
	100078	9136	2DO TRIMESTRE	0	180	Sin meta programada
			3ER TRIMESTRE	100	180	91%
			4TO TRIMESTRE	100	180	91%



FICHA MONITOREO 4TO TRIMESTRE 2018

IDENTIFICACIÓN DEL PROGRAMA

Nombre del Programa	5.5.2.1 PROGRAMA DE FORTALECIMIENTO A LA VENTANILLA VIRTUAL
Clave del Proyecto	100173
Eje de Gobierno	EJE 5. INNOVACIÓN Y BUENA GOBERNANZA
Línea Estratégica	5.5 Gobierno digital
Objetivo	5.5.2 INCREMENTAR LA PRESTACIÓN DE TRÁMITES Y SERVICIOS POR MEDIOS ELECTRÓNICOS
Unidad Responsable	DIRECCION GENERAL DE ECONOMIA
Clasificación Económica	Inversión
Tipo de Financiamiento	Municipal(100%)

AVANCE PRESUPUESTARIO

	MODIFICADO	EJERCIDO	ECONOMÍA
1er Trimestre	\$1,000,000.00	\$0,000.00	0.00%
2do Trimestre	\$1,000,000.00	\$0,000.00	0.00%
3er Trimestre	\$1,000,000.00	\$0,000.00	0.00%
4to Trimestre	\$1,000,000.00	\$0,000.00	0.00%

AVANCE DE METAS GOBIERNOS

	EFICACIA	EFICIENCIA	IMCUMEP
1er Trimestre	Sin avance programado	Sin avance programado	No Aplica
2do Trimestre	0.00%	Sin presupuesto asignado	0.00%
3er Trimestre	0.00%	Sin presupuesto asignado	0.00%
4to Trimestre	100.00%	Sin presupuesto asignado	70.00%

Evaluador: GRS Coordinador: JHA



Evaluación Trimestral de Eficacia, Economía y Eficiencia
Dirección General de Economía

NIVEL	INDICADOR		CANTIDAD PROGRAMADA		UNIDAD DE MEDIDA	
COMPONENTES	PORCENTAJE DE TRÁMITES AUTOMATIZADOS		5		TRÁMITES Y SERVICIOS	
	PP	ID INDICADOR	TRIMESTRE	Meta PROGRAMADA	Meta ALCANZADA	EFICIENCIA (%)
			1ER TRIMESTRE	0	0	Sin meta programada
	100173	9603	2DO TRIMESTRE	100	0	0%
			3ER TRIMESTRE	100	0	0%
			4TO TRIMESTRE	100	100	100%

NIVEL	INDICADOR		CANTIDAD PROGRAMADA		UNIDAD DE MEDIDA	
COMPONENTES	PORCENTAJE DE SERVIDORES PÚBLICOS CAPACITADOS EN LA PLATAFORMA VENTANILLA VIRTUAL		30		SERVIDORES PÚBLICOS	
	PP	ID INDICADOR	TRIMESTRE	Meta PROGRAMADA	Meta ALCANZADA	EFICIENCIA (%)
			1ER TRIMESTRE	0	6	Sin meta programada
	100173	9604	2DO TRIMESTRE	100	0	0%
			3ER TRIMESTRE	100	0	0%
			4TO TRIMESTRE	100	100	100%

Evaluador: GRS

Coordinador: JHA



HOJA MONITOREO 4TO TRIMESTRE 2018

IDENTIFICACIÓN DEL PROGRAMA

Nombre del Programa

5.6.2.1 PROGRAMA DE FORTALECIMIENTO A LA MEJORA REGULATORIA

Clave del Proyecto

100175

Eje de Gobierno

EJE 5. INNOVACIÓN Y BUENA GOBERNANZA

Línea Estratégica

5.6 Gobernanza regulatoria

Objetivo

5.6.2 MEJORA REGULATORIA

Unidad Responsable

DIRECCION GENERAL DE ECONOMIA

NIVEL	INDICADOR		CANTIDAD PROGRAMADA	UNIDAD DE MEDIDA
COMPONENTES	PORCENTAJE DE TRÁMITES MUNICIPALES REDISEÑADOS		20	TRÁMITES Y SERVICIOS
				Eficiencia
		1ER TRIMESTRE	0	Sin meta programada
100175	9611	2DO TRIMESTRE	0	0%
		3ER TRIMESTRE	100	100%
		4TO TRIMESTRE	100	100%

NIVEL	INDICADOR		CANTIDAD PROGRAMADA	UNIDAD DE MEDIDA
COMPONENTES	PORCENTAJE DE UNIDADES INTERNAS DE MEJORA REGULATORIA INSTALADAS		0	UNIMER
				Eficiencia
		1ER TRIMESTRE	0	Sin meta programada
100175	9612	2DO TRIMESTRE	50	Sin meta programada
		3ER TRIMESTRE	50	Sin meta programada
		4TO TRIMESTRE	50	Sin meta programada

NIVEL	INDICADOR		CANTIDAD PROGRAMADA	UNIDAD DE MEDIDA
COMPONENTES	PORCENTAJE DE CIUDADANOS ASESORADOS A TRAVÉS DEL CENTRO DE ATENCIÓN EMPRESARIAL		100	CIUDADANOS
				Eficiencia
		1ER TRIMESTRE	38	70%
100175	9613	2DO TRIMESTRE	75	70%
		3ER TRIMESTRE	100	70%
		4TO TRIMESTRE	100	70%

NIVEL	INDICADOR		CANTIDAD PROGRAMADA	UNIDAD DE MEDIDA
COMPONENTES	PORCENTAJE DE INSTRUMENTOS NORMATIVOS ACTUALIZADOS		2	INSTRUMENTOS
				Eficiencia
		1ER TRIMESTRE	0	Sin meta programada
100175	9614	2DO TRIMESTRE	200	88%
		3ER TRIMESTRE	200	88%
		4TO TRIMESTRE	200	88%

Evaluador: GRS Coordinador: JHA



Evaluación Trimestral de Eficacia, Economía y Eficiencia

Dirección General de Economía

NIVEL	INDICADOR			CANTIDAD PROGRAMADA	UNIDAD DE MEDIDA	
COMPONENTES	PORCENTAJE DE CAPACITACIONES DE SIMPLIFICACIÓN ADMINISTRATIVA IMPARTIDAS			0	CAPACITACIONES	
	PP	ID	TRIMESTRE	META PROGRAMADA	META ALCANZADA	EFICACIA
			1ER TRIMESTRE	0	0	Sin meta programada
	100175	9617	2DO TRIMESTRE	0	100	Sin meta programada
			3ER TRIMESTRE	0	100	Sin meta programada
			4TO TRIMESTRE	0	100	Sin meta programada

NIVEL	INDICADOR			CANTIDAD PROGRAMADA	UNIDAD DE MEDIDA	
COMPONENTES	PORCENTAJE DE AVANCE EN LA MODIFICACIÓN DE LA NORMATIVA DEL SISTEMA DE APERTURA RÁPIDA DE EMPRESAS (SARE)			0	NORMATIVA	
	PP	ID	TRIMESTRE	META PROGRAMADA	META ALCANZADA	EFICACIA
			1ER TRIMESTRE	0	0	Sin meta programada
	100175	9619	2DO TRIMESTRE	0	0	Sin meta programada
			3ER TRIMESTRE	0	100	Sin meta programada
			4TO TRIMESTRE	0	100	Sin meta programada

NIVEL	INDICADOR			CANTIDAD PROGRAMADA	UNIDAD DE MEDIDA	
COMPONENTES	PORCENTAJE INSTRUMENTOS JURÍDICOS ACTUALIZADOS EN LA NORMATECA			1	NORMATECA ACTUALIZADA	
	PP	ID	TRIMESTRE	META PROGRAMADA	META ALCANZADA	EFICACIA
			1ER TRIMESTRE	0	0	Sin meta programada
	100175	9620	2DO TRIMESTRE	100	0	0%
			3ER TRIMESTRE	100	100	100%
			4TO TRIMESTRE	100	100	100%

NIVEL	INDICADOR			CANTIDAD PROGRAMADA	UNIDAD DE MEDIDA	
COMPONENTES	PORCENTAJE DE SESIONES DEL CONSEJO DE COMPETITIVIDAD Y MEJORA REGULATORIA REALIZADAS			1	SESIONES	
	PP	ID	TRIMESTRE	META PROGRAMADA	META ALCANZADA	EFICACIA
			1ER TRIMESTRE	0	100	Sin meta programada
	100175	9622	2DO TRIMESTRE	100	300	73%
			3ER TRIMESTRE	100	300	73%
			4TO TRIMESTRE	100	300	73%

Evaluador: GRS Coordinador: JHA



FICHA MONITOREO 4TO TRIMESTRE 2018

IDENTIFICACIÓN DEL PROGRAMA

Nombre del Programa	DIRECCION DE COMERCIO Y CONSUMO
Clave del Proyecto	E000003
Eje de Gobierno	EJE 3. DESARROLLO ECONÓMICO Y COMPETITIVIDAD
Línea Estratégica	3.1 Más y mejores empleos
Objetivo	3.1.2 APOYO A LAS EMPRESAS
Unidad Responsable	DIRECCION GENERAL DE ECONOMIA
Clasificación Económica	Gasto corriente
Tipo de Financiamiento	Municipal(100%)

AVANCE PRESUPUESTARIO

	MODIFICADO	EJERCIDO	ECONOMÍA
1er Trimestre	\$18,048,384.17	\$9,141,554.06	50.65%
2do Trimestre	\$28,312,560.02	\$19,615,122.67	69.28%
3er Trimestre	\$50,890,957.50	\$30,177,926.29	59.30%
4to Trimestre	\$45,338,031.71	\$44,582,847.96	98.33%

AVANCE DE METAS Y OBJETIVOS

	EFICACIA	EFICIENCIA	IMCUMEP
1er Trimestre	50.00%	98.72%	50.20%
2do Trimestre	71.27%	102.88%	70.68%
3er Trimestre	76.91%	129.70%	71.63%
4to Trimestre	78.73%	80.06%	84.61%

Evaluador: GRS

Coordinador: JJA

León
cada vez mejor

Evaluación Trimestral de Eficacia, Economía y Eficiencia

Dirección General de Economía

NIVEL	INDICADOR	CANTIDAD PROGRAMADA	UNIDAD DE MEDIDA
COMPONENTES	PORCENTAJE DE INFRACCIONES REALIZADAS EN LAS ZONAS CONFLICTIVAS DEL MUNICIPIO DE LEÓN	100	infracciones
			Eficacia
	1ER TRIMESTRE	20	100%
E000003	2DO TRIMESTRE	22	44%
	3ER TRIMESTRE	92	94%
	4TO TRIMESTRE	125	94%

NIVEL	INDICADOR	CANTIDAD PROGRAMADA	UNIDAD DE MEDIDA
ACTIVIDAD	PORCENTAJE DE INFRACCIONES REALIZADAS EN EL CENTRO HISTÓRICO DE LA CIUDAD	1000	INFRACCIONES
	1ER TRIMESTRE	0	Sin meta programada
E000003	2DO TRIMESTRE	61	85%
	3ER TRIMESTRE	87	91%
	4TO TRIMESTRE	143	91%

NIVEL	INDICADOR	CANTIDAD PROGRAMADA	UNIDAD DE MEDIDA
ACTIVIDAD	PORCENTAJE DE INFRACCIONES REALIZADAS EN LA ZONA PIEL	1300	INFRACCIONES
	1ER TRIMESTRE	0	Sin meta programada
E000003	2DO TRIMESTRE	35	100%
	3ER TRIMESTRE	62	97%
	4TO TRIMESTRE	90	100%

NIVEL	INDICADOR	CANTIDAD PROGRAMADA	UNIDAD DE MEDIDA
ACTIVIDAD	PORCENTAJE DE INFRACCIONES REALIZADAS EN DISTINTOS PUNTOS DE LA CIUDAD A TRAVÉS DE LA UNIDAD DE REPORTE	1209	INFRACCIONES
	1ER TRIMESTRE	0	Sin meta programada
E000003	2DO TRIMESTRE	46	94%
	3ER TRIMESTRE	78	94%
	4TO TRIMESTRE	102	97%

NIVEL	INDICADOR	CANTIDAD PROGRAMADA	UNIDAD DE MEDIDA
ACTIVIDAD	PORCENTAJE DE INFRACCIONES REALIZADAS EN LAS AFUERAS DE CLINICAS DE SALUD	100	INFRACCIONES
	1ER TRIMESTRE	0	Sin meta programada
E000003	2DO TRIMESTRE	49	91%
	3ER TRIMESTRE	79	91%
	4TO TRIMESTRE	101	97%

NIVEL	INDICADOR	CANTIDAD PROGRAMADA	UNIDAD DE MEDIDA
ACTIVIDAD	PORCENTAJE DE INFRACCIONES REALIZADAS EN LAS ESTACIONES DE TRANSFERENCIA Y PARADEROS DEL SIT	400	INFRACCIONES
	1ER TRIMESTRE	0	Sin meta programada
E000003	2DO TRIMESTRE	83	76%
	3ER TRIMESTRE	117	79%
	4TO TRIMESTRE	161	85%

Evaluador: GRS

Coordinador: JHA

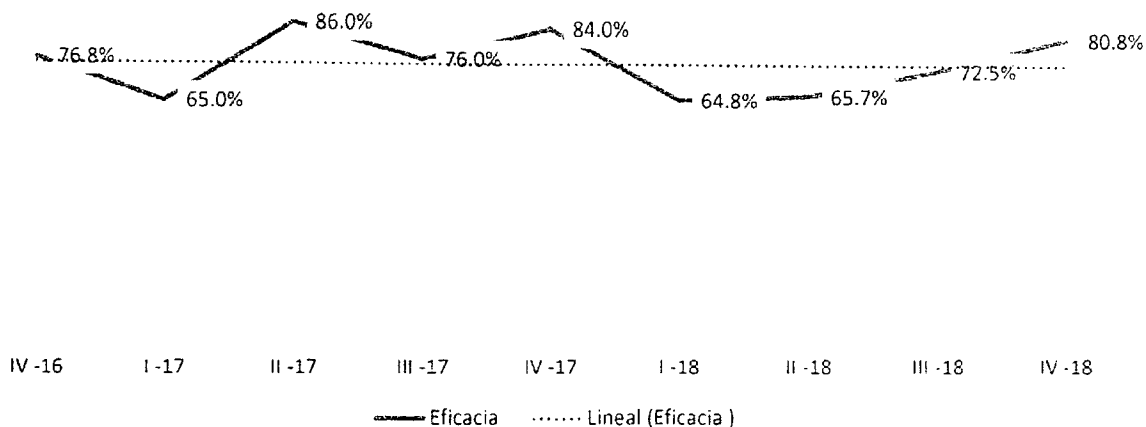
Leon
cada vez mejor

Anexo 1. Resultados 2016 - 2018

1.1 Eficacia: Periodo 2016 - 2018

En la siguiente gráfica, se muestra el comportamiento del promedio de este indicador durante el periodo comprendido entre el IV trimestre del 2016 y el IV trimestre del 2018.

Gráfica A-1. Eficacia Periodo 2016 - 2018



Fuente: Elaboración propia con datos extraídos del SISPBPR periodo IV Trimestre 16 - IV Trimestre 18.

De tal forma, en estos 9 trimestres analizados, se observa que el promedio de Eficacia fue de **75%**, teniendo como dato mayor el observado en el segundo trimestre del 2017 (**86%**) y como dato menor el obtenido durante el primer trimestre del 2018 (**64.8%**).

Realizando el análisis por Dependencia / Entidad, quienes tuvieron el mejor desempeño durante el periodo comprendido entre el IV trimestre del 2016 y el IV trimestre del 2018, en el indicador de "Eficacia" fueron:

Tabla A-1. Dependencias /Entidades con mejores resultados en Eficacia Periodo Trianual		
Lugar	Dependencia / Entidad	Indicador Eficacia*
1	Instituto Municipal de Planeación	97.1%
2	Dirección General de Desarrollo Institucional	95.2%
3	Patronato de la Feria	91.5%
4	Unidad de Transparencia	91.4%
5	Instituto Municipal de las Mujeres	89.1%

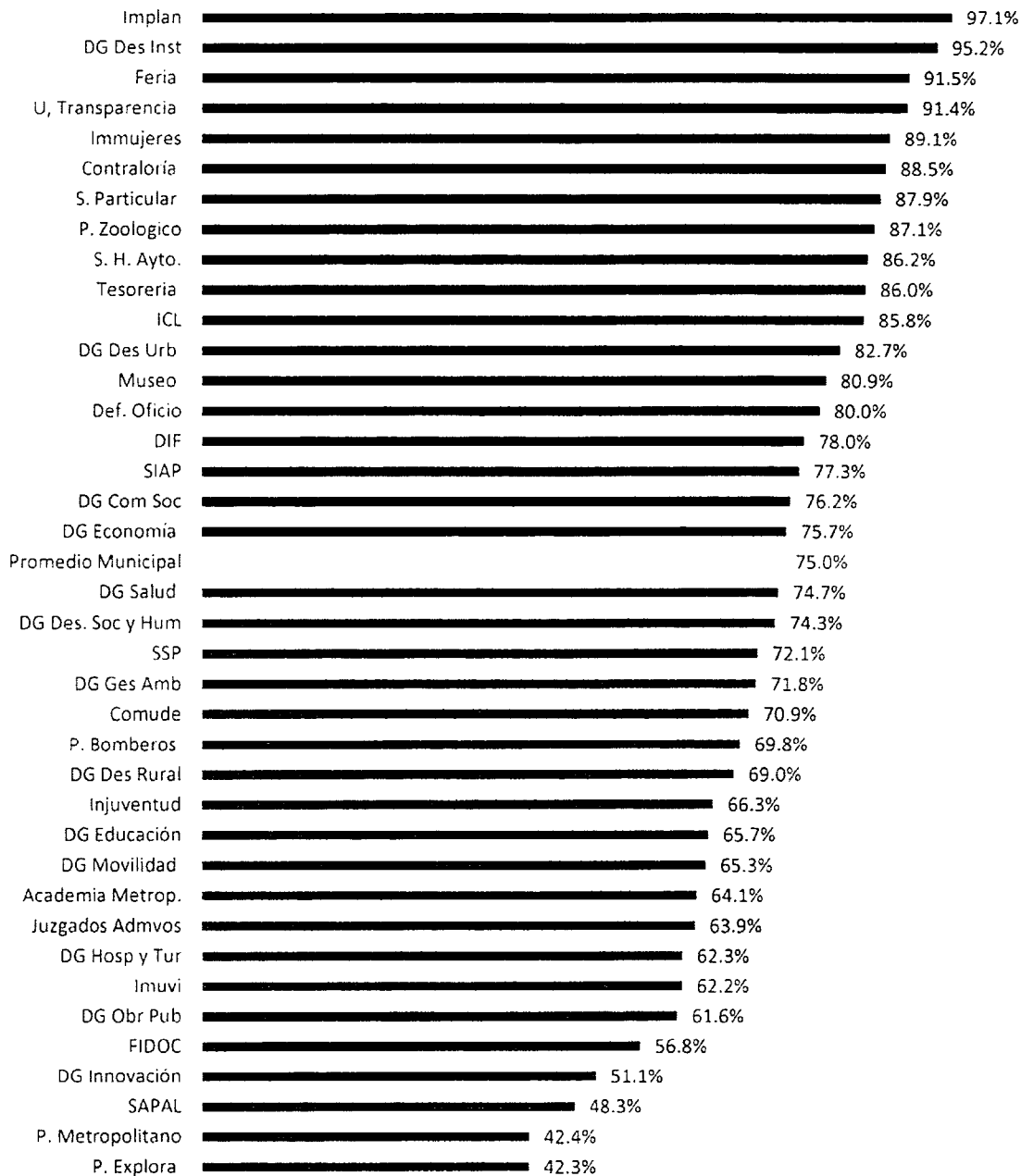
Fuente: Elaboración propia con datos extraídos del SISPBPR.

*Promedio del periodo IV Trimestre 16 - IV Trimestre 18.

X

Gráfica A-2. Promedio de Eficacia por Dependencia / Entidad

Periodo: IV Trimestre 16 al IV Trimestre 18



Fuente: Elaboración propia con datos extraídos del SISPBPR periodo IV Trimestre 16 - IV Trimestre 18.



Y las que presentaron los menores porcentajes en este indicador, son:

Lugar	Dependencia /Entidad	Promedio Trianual
38	Centro de Ciencias Explora	42.3%
37	Patronato del Parque Metropolitano	42.4%
36	Sistema de Agua Potable y Alcantarillado de León	48.3%
35	Dirección General de Innovación	51.1%
34	Fideicomiso de Obras por Cooperación	56.8%

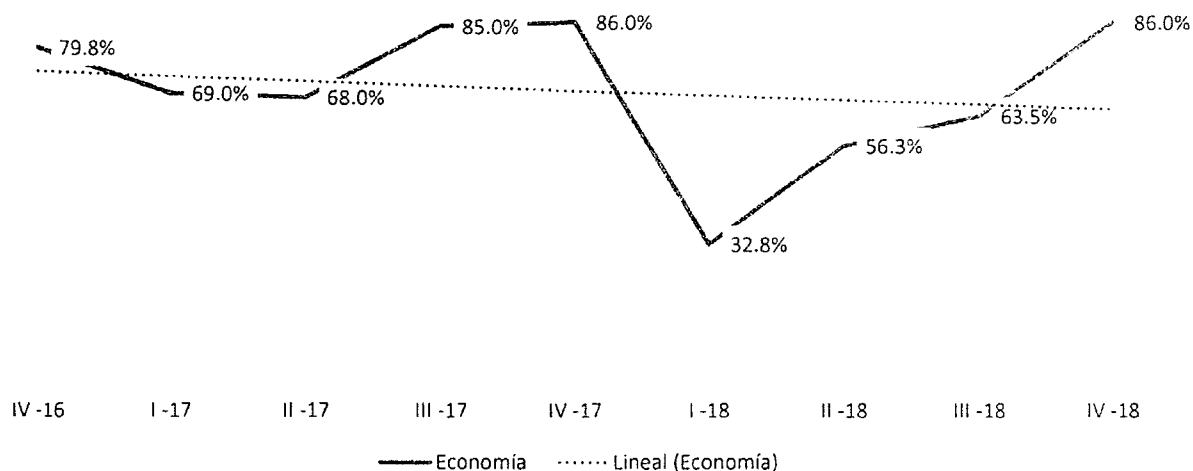
Fuente: Elaboración propia con datos extraídos del SISPB.R.

*Promedio del periodo IV Trimestre 16 - IV Trimestre 18.

1.2 Economía: Periodo 2016 - 2018

En la siguiente gráfica, se muestra el comportamiento del promedio del indicador de economía durante el periodo comprendido entre el IV trimestre del 2016 y el IV trimestre del 2018.

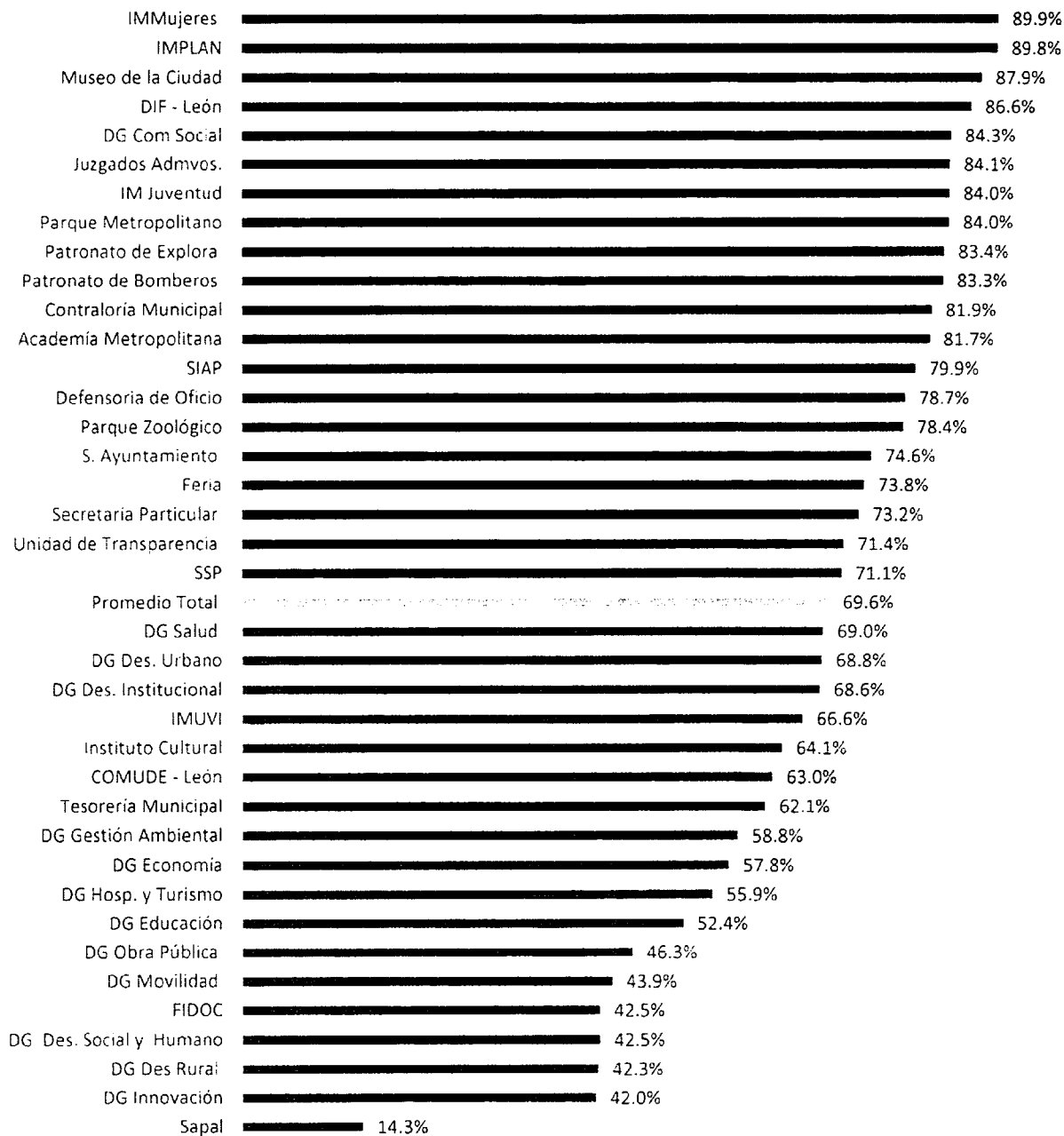
Gráfica A-3. Economía Periodo 2016 - 2018



Fuente: Elaboración propia con datos extraídos del SISPB.R periodo IV Trimestre 16 - IV Trimestre 18.

De tal forma, en estos 9 trimestres analizados, se observa que el promedio de Economía fue de **69.6%**, teniendo como dato mayor el observado en el cuarto trimestre del 2017 y 2018 (**86%**) y como dato menor el obtenido durante el primer trimestre del 2018 (**32.8%**).

Gráfica A-4. Promedio de Economía por Dependencia / Entidad
 Periodo: IV Trimestre 16 al IV Trimestre 18



Fuente: Elaboración propia con datos extraídos del SiSPBR periodo IV Trimestre 16 - IV Trimestre 18.

Realizando el análisis por Dependencia / Entidad, quienes tuvieron el mejor desempeño durante el periodo comprendido entre el IV trimestre del 2016 y el IV trimestre del 2018, en el indicador de "Economía" fueron:



Tabla A-3. Dependencias /Entidades con mejores resultados en Economía Periodo Trianual		
Lugar	Dependencia / Entidad	Indicador Economía*
1	IMMujeres	89.9%
2	IMPLAN	89.8%
3	Museo de la Ciudad	87.9%
4	DIF - León	86.6%
5	DG Comunicación Social	84.3%

Fuente: Elaboración propia con datos extraídos del SISPB.R.

*Promedio del periodo IV Trimestre 16 - IV Trimestre 18.

Y las que presentaron los menores porcentajes en este indicador, son:

Tabla A-4. Dependencias /Entidades con menores resultados en Economía Periodo Trianual		
Lugar	Dependencia /Entidad	Promedio Trianual
38	Sapal	14.3%
37	DG Innovación	42.0%
36	DG Desarrollo Rural	42.3%
35	DG Desarrollo Social y Humano	42.5%
34	FIDOC	42.5%

Fuente: Elaboración propia con datos extraídos del SISPB.R.

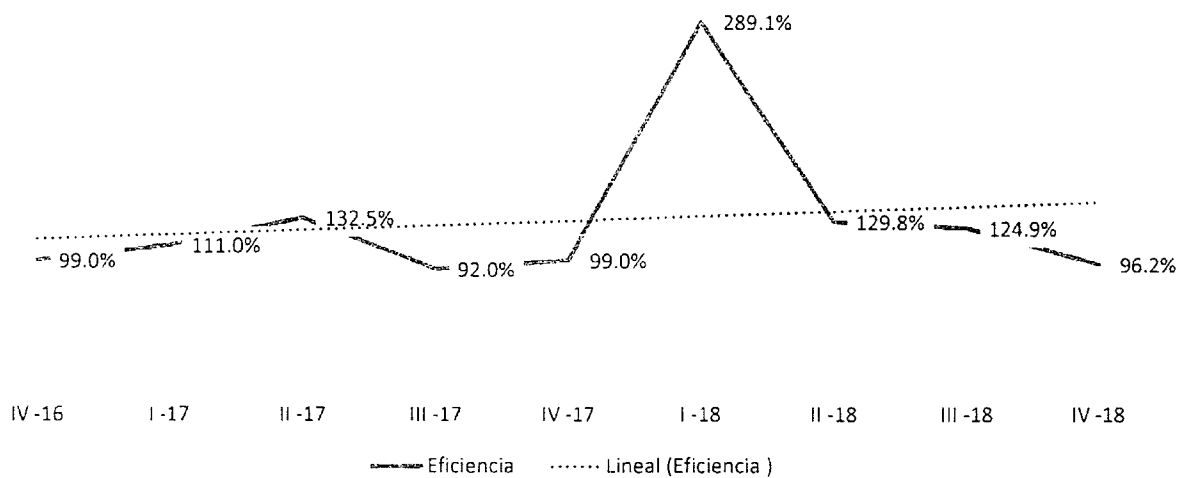
*Promedio del periodo IV Trimestre 16 - IV Trimestre 18.



1.3 Eficiencia: Periodo 2016 - 2018

En la siguiente gráfica, se muestra el comportamiento del promedio del indicador de eficiencia durante el periodo comprendido entre el IV trimestre del 2016 y el IV trimestre del 2018.

Gráfica A-5. Eficiencia Periodo 2016 - 2018



Fuente: Elaboración propia con datos extraídos del SISPBR periodo IV Trimestre 16 - IV Trimestre 18.

De tal forma, en estos 9 trimestres analizados, se observa que el promedio de Eficiencia fue de **130.4%**, teniendo como dato mayor el observado en el primer trimestre del 2018 (**289.1%**) y como dato menor el obtenido durante el tercer trimestre del 2017 (**92%**).

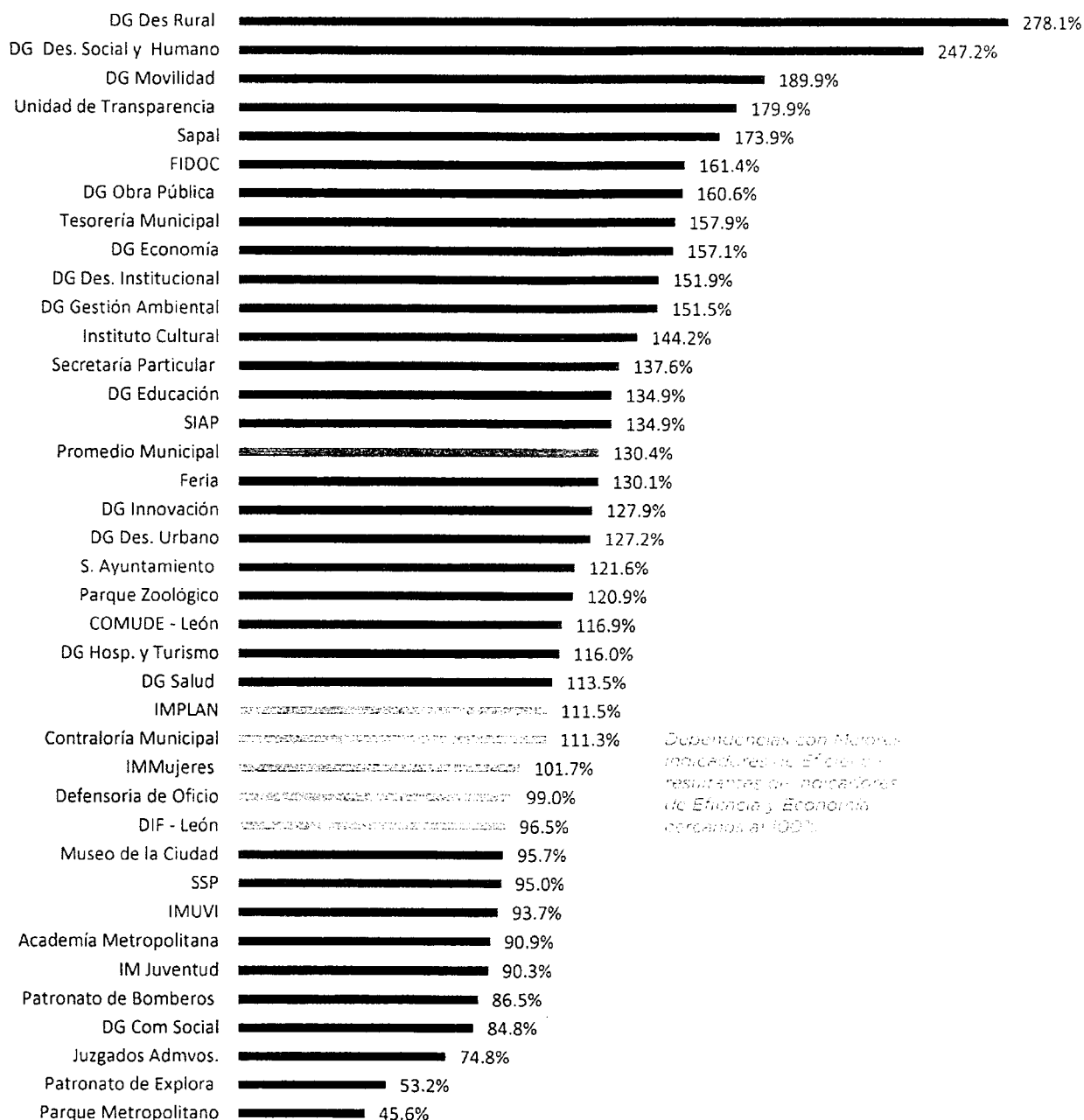
Realizando el análisis por Dependencia / Entidad, quienes tuvieron el mejor desempeño durante el periodo comprendido entre el IV trimestre del 2016 y el IV trimestre del 2018, en el indicador de "Eficiencia" resultado de buenos indicadores en "Eficacia" y "Economía" fueron:

Tabla A-6. Dependencias / Entidades con alto nivel de Eficiencia, Eficacia y Economía			
Ente Evaluado	Eficacia	Economía	Eficiencia
IMPLAN	97.1%	89.8%	111.5%
Contraloría Municipal	88.5%	81.9%	111.3%
IMMujeres	89.1%	89.9%	101.7%
Defensoría de Oficio	80.0%	78.7%	99.0%
DIF – León	78.0%	86.6%	96.5%

Fuente: Elaboración propia con datos extraídos del SISPBR periodo IV Trimestre 16 - IV Trimestre 18.



Gráfica A-6. Promedio de Eficiencia por Dependencia / Entidad
 Periodo: IV Trimestre 16 al IV Trimestre 18



Dependencias con Menores índices de Eficiencia - resistentes en indicadores de Eficiencia y Economía cercana al 100%.

Fuente: Elaboración propia con datos extraídos del SISPBR periodo IV Trimestre 16 - IV Trimestre 18.

