

Lic. Alma Cristina Rodríguez Vallejo  
Directora General del DIF León  
Presente

El **Sistema de Evaluación del Desempeño (SED)** es una de las herramientas utilizadas para mejorar el funcionamiento de la administración y las políticas públicas, cuya finalidad es la de realizar el seguimiento y la evaluación de los programas presupuestarios municipales, para otorgar información fundamental en la determinación del impacto que tienen los recursos públicos en el beneficio social.

En este marco, a través del presente me permito enviarle los resultados de la **Evaluación Trimestral de Eficacia, Economía y Eficiencia en el Logro de Objetivos y Metas**, correspondiente al trimestre **octubre-diciembre 2018**, de la que se desprenden observaciones y sus correspondientes Aspectos Susceptibles de Mejora, los cuales deberán ser atendidos informando a este Órgano de Control en un plazo de **5 días hábiles** posteriores a la recepción del presente la justificación de las observaciones señaladas en el informe, así como las acciones que implementará para solventarlas

Asimismo, se incluye al presente como parte del **Anexo 1**, los resultados históricos obtenidos por la dependencia /entidad a su cargo, durante el periodo comprendido entre del 4to trimestre del 2016 y el 4to trimestre del 2018, mismo que le arroja información respecto al desempeño de la dependencia / entidad durante el periodo señalado.


Lo anterior de conformidad a lo establecido en el artículo 134 de la Constitución Política de los Estados Unidos Mexicanos, los artículos 55, 61, 62, 64, 79 y 8º de la Ley General de Contabilidad; 73, 102 septies y 102 octies de la Ley para el Ejercicio y Control de los Recursos Públicos para el Estado de Guanajuato; 131 y 139 fracciones III y XXI de la Ley Orgánica Municipal y 77 fracciones II y IV del Reglamento Interior de la Administración Pública Municipal de León, Guanajuato.

Agradeciendo sus atenciones al presente, quedo de usted.

Atentamente  
"El trabajo todo lo vence"  
"2019, Año del Caudillo del Sur, Emiliano Zapata"



Lic. Leopoldo Edgardo Jiménez Soto  
Contralor Municipal



C.c.p. Lic. Héctor Germán René López Santillana. Presidente Municipal. Para Seguimiento.  
Mtro. Martín Millán Soberanes.- Director de Evaluación del Sistema de Control Interno. Para seguimiento.  
Ing. Mauricio Escobedo Barco. Enlace SED. Para seguimiento.

MMS/JXA/ALSH

Plaza Principal s/n  
Zona Centro de León, Gto.  
C.P. 37000  
Tel. (477) 788 0000  
Ext. 1420, 1421 Y 1438  
www.leon.gob.mx

**CONTRALORÍA**  
Municipal

# León

GOBIERNO MUNICIPAL

## Evaluación Trimestral

*(Eficacia, Economía y Eficiencia)*

**Trimestre:**  
**Octubre - Diciembre 2018**

**Dependencia/Entidad Evaluada:**

**DIF - León**

León  
cada vez mejor

Dirección de Evaluación del Sistema de Control Interno

## 1. Descripción

**El Sistema de Evaluación del Desempeño (SED)** es el conjunto de elementos metodológicos que permiten realizar una valoración objetiva del desempeño de los programas, bajo los principios de verificación del grado de cumplimiento de metas y objetivos, con base en indicadores estratégicos y de gestión que permitan conocer el impacto social y valor público de los programas y de los proyectos.

La Evaluación Trimestral de Resultados es una de las evaluaciones consideradas dentro del **Programa Anual de Evaluación del Desempeño 2018** emitido por la Contraloría Municipal y se apegan a lo establecido en los "Lineamientos para la Evaluación del Desempeño de los Programas Presupuestarios de la Administración Pública del Municipio de León" emitidos y publicados por este Órgano de Control.

## 2. Objetivo

*"Verificar de forma trimestral el grado de Eficacia, Economía y Eficiencia en el ejercicio de los recursos públicos por parte de las dependencias, entidades y organismos autónomos de la Administración Pública Municipal de León, Guanajuato".*

## 3. Fundamento Legal

- Artículo 134, de la Constitución Política de los Estados Unidos Mexicanos
- Artículo 7 de la Ley de Presupuesto de Egresos de la Federación.
- Artículo Décimo Transitorio de la Ley de Ingresos de la Federación.
- Artículos 17 y 21 de la Ley de Disciplina Financiera de las Entidades Federativas y los Municipios
- Artículos 4, 54, 61, 62, 64, 79 y 80 de la Ley General de Contabilidad Gubernamental.
- Artículos 85, 110, 114 y 115 de la Ley Federal de Presupuesto y Responsabilidad Hacendaria
- Artículos 73, 102 sexies, 102 septies y 102 octies de la Ley para el Ejercicio y Control de los Recursos Públicos para el Estado de Guanajuato.
- Artículos 7, fracciones V y VI y 10 fracción I, de la Ley de Responsabilidades Administrativas para el Estado de Guanajuato.
- Artículos 131 y 139 de la Ley Orgánica Municipal.
- Artículos 71 y 77 del Reglamento Interior de la Administración Pública Municipal.
- Lineamientos para la Evaluación del Desempeño de los Programas Presupuestarios de la Administración Pública del Municipio de León.
- Programa Anual de Evaluación del Desempeño 2018.
- Metodología para la evaluación de Eficacia, Economía y Eficiencia, en el cumplimiento de metas de la Administración Pública del Municipio de León Gto. 2018.

Evaluador: LGCV

Coordinador: JHA



**4. Metodología****I. Indicadores del Desempeño**

**Eficacia:** mide el grado del cumplimiento de los objetivos establecidos, es decir, dan evidencia sobre el grado en que se están alcanzando los objetivos descritos. Se calcula de forma trimestral de acuerdo a la siguiente fórmula:

$$Eficacia = \frac{Metas\ Alcanzadas}{Metas\ Programadas} \times 100$$

Para la valoración del cumplimiento de las metas se establecen los siguientes parámetros:

**Parámetros de valoración del Indicador de Eficacia**

Adecuado	Atención Operacional	Deficiente
Eficacia > 85%	85% > Eficacia > 70%	Eficacia < 70%

**Economía:** mide la capacidad del ente para administrar, generar o movilizar de manera adecuada los recursos financieros que le fueron autorizados para la ejecución de programas. Se calcula de forma trimestral de acuerdo a la siguiente fórmula:

$$Economía = \frac{Presupuesto\ Ejercido}{Presupuesto\ Modificado} \times 100$$

Para la valoración de la economía se establecen los siguientes parámetros:

**Parámetros de valoración del Indicador de Economía**

Adecuado	Atención Operacional	Deficiente
Economía > 95%	95% > Economía > 85%	Economía < 85%

**Eficiencia:** mide la relación entre el logro de los objetivos del programa y los recursos utilizados para su cumplimiento. Se calcula de acuerdo a la siguiente fórmula:

$$Eficiencia = \frac{Eficacia}{Economía} \times 100$$

La valoración de este indicador es más compleja, ya que el mismo presenta diferentes interpretaciones, como se muestra en la siguiente tabla de parámetros:

Evaluador: LGLV      Coordinador: JJA



Calificación	Parámetro	Requisitos
<b>Adecuado</b>	125% > Eficiencia > 85%	120% > Eficacia > 85% 100% > Economía > 95%
<b>Atención Operacional</b>	100% > Eficiencia > 70%	85% > Eficacia > 70% 95% > Economía > 85%
<b>Deficiente</b>	Cualquier resultado que surja por no cumplir con los requisitos establecidos.	120% < Eficacia < 70% Economía < 85%

### Índice Municipal de Cumplimiento de Metas y Ejercicio Presupuestal (IMCUMEP)

Mide tanto el grado de cumplimiento de los indicadores asociados a la precisión con la que se plantearon las metas, así como la eficacia en el ejercicio del presupuesto programado respecto al periodo evaluado.

El IMCUMEP se compone de dos indicadores ponderados: Eficacia con el 70% y Economía con el 30%:

$$IMCUMEP = Eficacia * (0.7) + Economía * (0.3)$$

Por último, para la valoración del IMCUMEP se establecen los siguientes parámetros:

#### Parámetros de valoración del Indicador de Economía

Adecuado	Atención Operacional	Deficiente
IMCUMEP > 0.9	0.9 > IMCUMEP > 0.80	IMCUMEP < 0.80

## II. Momentos Contables del Presupuesto de Egresos

**Gasto Modificado:** Se refiere al momento contable que refleja la asignación presupuestaria que resulta de incorporar, en su caso, las adecuaciones presupuestarias al presupuesto aprobado.

**Gasto Comprometido:** Es el momento contable que refleja la aprobación por autoridad competente de un acto administrativo, u otro instrumento jurídico que formaliza una relación jurídica con terceros para la adquisición de bienes y servicios o ejecución de obras.

**Gasto Devengado:** Es el momento contable que refleja el reconocimiento de una obligación de pago a favor de terceros por la recepción de conformidad de bienes, servicios y obras oportunamente contratados; así como de las obligaciones que derivan de tratados, leyes, decretos, resoluciones y sentencias definitivas.

**Gasto Ejercido:** Es el momento contable que refleja la emisión de una cuenta por liquidar certificada o documento equivalente debidamente aprobado por la autoridad competente.

Evaluador: LGLV

Coordinador: JHA



### III. Notas Metodológicas

- a) El porcentaje es un símbolo matemático, que representa una cantidad dada como una fracción en 100 partes iguales, también se le llama comúnmente tanto por ciento, donde por ciento significa «de cada cien unidades. Por lo anterior, y a efecto de poder contar con información estadística confiable, en aquellos indicadores cuyo resultado por fórmula sea superior al estadísticamente permitido, se ajustaran automáticamente al 100%.
- b) Posterior al cálculo de la Eficacia, se procede a una normalización de la información conforme a lo siguiente:
- Los indicadores que presentan un resultado con valores superiores a 0% y menores a 120% durante el periodo evaluado, no tienen penalización y se mantiene su resultado.
  - Los indicadores con resultado superior a 120% se normaliza su resultado a 100% y se aplica una penalización conforme a la siguiente tabla:

Rango	Cumplimiento	Penalización (puntos porcentuales)
1	0% a 120%	0
2	120.1% a 140%	-3
3	140.1% a 160%	-6
4	160.1% a 180%	-9
5	180.1% a 200%	-12
6	200.1% a 220%	-15
7	220.1% a 240%	-18
8	240.1% a 260%	-21
9	260.1% a 280%	-24
10	280.1% a 300%	-27
11	Más de 300%	-30

- c) Debido a que el presupuesto de Gasto corriente para el presente ejercicio no fue calendarizado de forma mensual, se excluyen del presente análisis las observaciones derivadas del subejercicio para este rubro de gasto.

Evaluador: LSEV

Coordinador: JJA

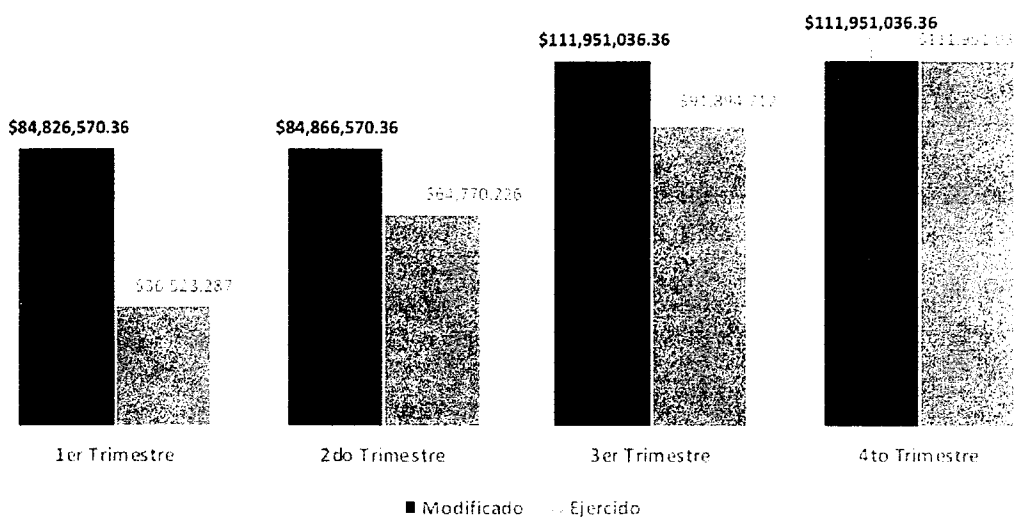


## 5. Resultados

A continuación se presentan los resultados obtenidos, considerando únicamente la información de los **Programas Presupuestarios que cuentan con presupuesto y metas asignadas para el Trimestre Octubre - Diciembre de 2018.**

El presente análisis, se hizo utilizando la información extraída del SISPB con corte al día 24 de enero de 2019, la cual es utilizada para la elaboración de los Reportes de Cuenta Pública elaborados por la Tesorería Municipal; por su parte, el ente evaluado no proporcionó la información de avance de objetivos y metas correspondiente al trimestre octubre-diciembre.

Avance Presupuestal de DIF



Fuente: Elaborado por DESCi con datos extraídos de SISPB con corte al 24 de enero de 2019.


Evaluador: LGL

Coordinador: JHA




## Distribución del Presupuesto

Gasto Corriente - Proyecto de Inversión



Fuente: Elaborado por DESCI con datos extraídos de SISPBPR con corte al 24 de enero de 2019.

## Distribución del Presupuesto Ejercido



Fuente: Elaborado por DESCI con datos extraídos de SISPBPR con corte al 24 de enero de 2019.


Evaluador: LGLW

Coordinador: JHA



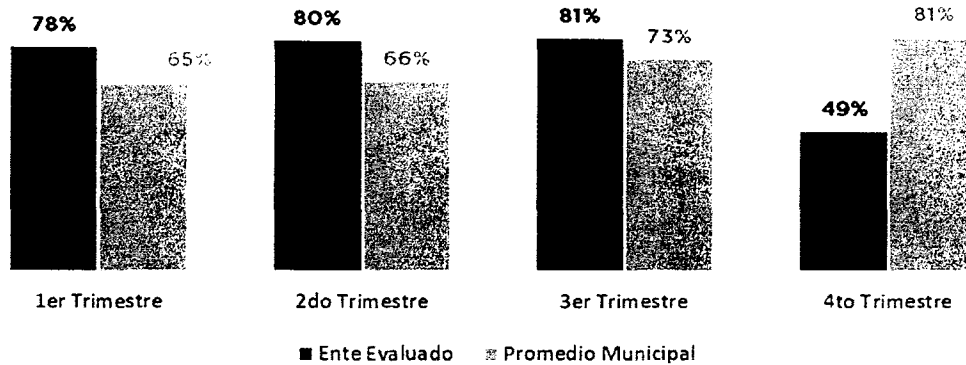


**Presupuesto ejercido al cuarto trimestre 2018, por fuente de financiamiento de DIF**



Fuente: Elaborado por DESCÍ con datos extraídos de SISPBPR con corte al 24 de enero de 2019.

**Eficacia**



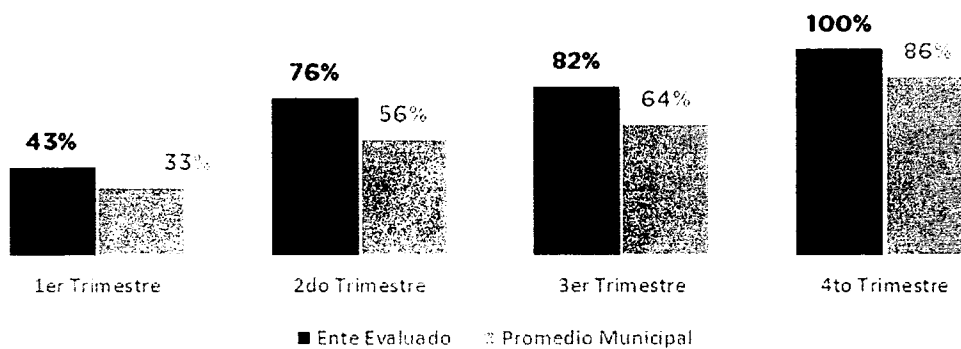
Fuente: Elaborado por DESCÍ con datos extraídos de SISPBPR con corte al 24 de enero de 2019.

Evaluador: *[Signature]*

Coordinador: *[Signature]*



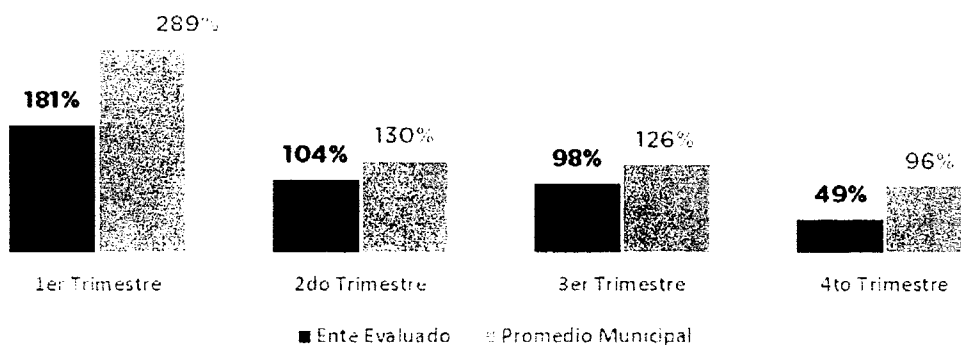
### Economía



Fuente: Elaborado por DESCi con datos extraídos de SISPBIR con corte al 24 de enero de 2019.

### Eficiencia

(Eficacia/Economía)

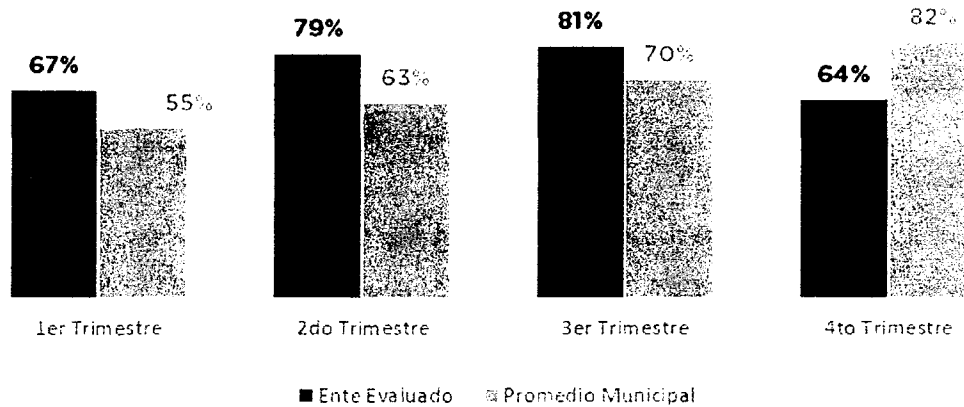


Fuente: Elaborado por DESCi con datos extraídos de SISPBIR con corte al 24 de enero de 2019.

Evaluador: *[Signature]* Coordinador: *[Signature]*



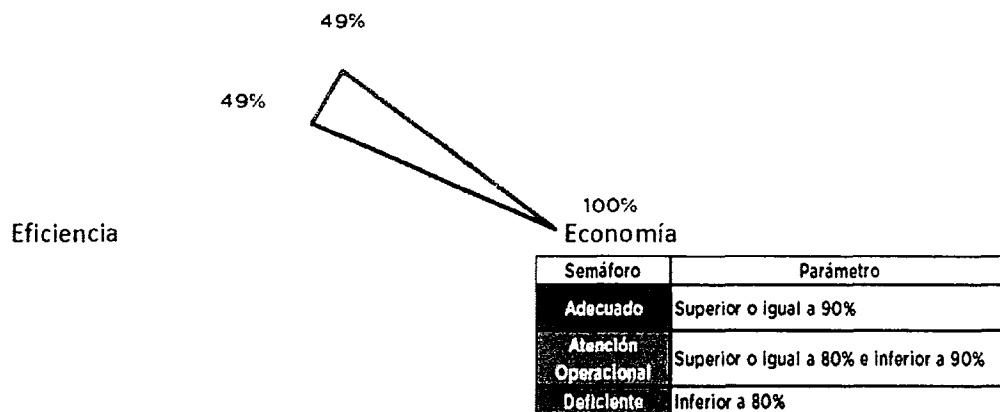
## Índice Municipal de Cumplimiento de Metas y Ejercicio Presupuestal



Fuente: Elaborado por DESCI con datos extraídos de SISPB con corte al 24 de enero de 2019.

## Resultados Generales

Eficacia



Fuente: Elaborado por DESCI con datos extraídos de SISPB con corte al 24 de enero de 2019.

Evaluador: *[Signature]*

Coordinador: *[Signature]*



De donde se desprenden las siguientes observaciones y aspecto susceptible de mejora:

**Observación 1:** El ente evaluado presenta un avance en el logro de objetivos y metas del **49%** respecto a lo programado; particularmente, existen **sesenta y dos (62)** indicadores que presentan **un avance inferior al noventa por ciento** con respecto a sus metas programadas, mismos que se describen en el Anexo 1.

**Observación 2:** Al momento de realizar la evaluación, no se contaba con la información trimestral que el ente debe de proporcionar a este Órgano de Control, de conformidad a lo señalado en el oficio CM/DESCI/374/2018 de fecha 18 de abril del 2018.

De donde se señalan el siguiente Aspecto Susceptibles de Mejora:

**Aspecto Susceptible de Mejora 1:** Se solicita al ente evaluado informe a este Órgano de Control las razones por las cuales no alcanzó las metas programadas en los indicadores cuyo avance fue menor al 100%.

**Aspecto Susceptible de Mejora 2:** El ente evaluado deberá realizar un análisis de las razones por las cuales no se ha reportado la información a este órgano de control, y realizar las acciones correspondientes para corregir tal situación.

## 6. Seguimiento

El Programa de Gobierno Municipal León 2015 - 2018 establece como parte del objetivo 5.3 el "León Transparente" la implementación del programa "Programa *"León, gobierno abierto y transparente"*, evaluación, seguimiento y gestión de resultados del programa de gobierno" del cual se desprende la acción de "Realizar evaluaciones permanentes al cumplimiento de las metas planteadas y verificar el logro de sus objetivos".

Por ello, y en el ejercicio de sus atribuciones la Contraloría Municipal, implementa la "**Evaluación Trimestral de Resultados**", la cual forma parte de su **Programa Anual de Evaluación del Desempeño 2018**, orientada a identificar los aspectos susceptibles de mejora de las dependencias y entidades de la administración pública municipal que contribuyan a impulsar una verdadera Gestión para Resultados (GpR).

La evaluación en la gestión pública implica proporcionar información acerca del desempeño de los programas presupuestarios de las dependencias centralizadas, paramunicipales y organismos autónomos, para identificar las diferencias entre el desempeño real y el esperado, así como su aportación para resolver los problemas que

Evaluador: LGEV

Coordinador: JHA



aquejan a la sociedad. Con lo anterior, se obtienen las herramientas e instrumentos necesarios para la mejora continua del quehacer público, obteniendo como resultado una adecuada asignación y aplicación de los recursos, creando el valor público por parte del gobierno.

El Sistema de Evaluación del Desempeño Municipal, es un conjunto de herramientas metodológicas orientadas a mejorar el funcionamiento de la administración y las políticas públicas. Su finalidad es realizar el seguimiento y evaluación de los programas presupuestarios del municipio, para otorgar información fundamental en la determinación del impacto que tienen los recursos públicos en el beneficio social.

Así pues, esta medición de la evaluación del desempeño tiene dos aspectos principales:

- o El proceso de toma de decisiones, que es la evaluación que apoya a la reestructuración de problemas y a la formulación de nuevos programas o la reformulación en su caso, de aquellos que no estén cumpliendo sus objetivos, y
- o El aprendizaje organizacional, es la retroalimentación a los responsables de los programas presupuestarios con información sobre lo que se hace, cómo se está haciendo, si se está respondiendo a los beneficiarios y qué variables externas están incidiendo en el programa.

En este sentido, la Evaluación Trimestral de Eficacia, Economía y Eficiencia tiene como objetivo fundamental el brindar seguimiento oportuno al ejercicio de los recursos públicos y avance en el logro de objetivos y metas, brindando al Evaluado información oportuna y objetiva que coadyuve a evitar por una parte, la presencia de subejercicios al término del año fiscal y por otra el no cumplimiento de las metas y objetivos planteados.

**Atentamente**


**León, Guanajuato a 15 de febrero de 2019**

**El trabajo todo lo vence**

**“2019, Año del Caudillo del Sur, Emiliano Zapata”**

  
**Mtro. Martín Millán Soberanes**

**Director de Evaluación del Sistema de Control Interno**

Evaluador:  CLV

Coordinador:  JHA



## FICHA MONITOREO 4TO TRIMESTRE 2018

### IDENTIFICACIÓN DEL PROGRAMA

Nombre del Programa	2.2.1.1 PROGRAMA ESTILOS DE VIDA SALUDABLE"
Clave del Proyecto	100032
Eje de Gobierno	EJE 2. INCLUSIÓN AL DESARROLLO
Línea Estratégica	2.2 Por un León sano y fuerte
Objetivo	2.2.1 PROMOCIÓN DE LA SALUD CON ENFOQUE PREVENTIVO
Unidad Responsable	DIF - LEÓN
Clasificación Económica	Inversión
Tipo de Financiamiento	Municipal(100%)

### AVANCE PRESUPUESTARIO

	MODIFICADO	EJERCIDO	ECONOMÍA
1er Trimestre	\$1,000,020.00	\$0,000.00	0.00%
2do Trimestre	\$1,000,020.00	\$1,000,000.00	100.00%
3er Trimestre	\$1,000,000.00	\$1,000,000.00	100.00%
4to Trimestre	\$1,000,000.00	\$1,000,000.00	100.00%

### AVANCE DE METAS Y OBJETIVOS

	EFICACIA	EFICIENCIA	IMCUMEP
1er Trimestre	88.56%	Sin presupuesto asignado	61.99%
2do Trimestre	93.72%	93.72%	95.60%
3er Trimestre	95.47%	95.47%	96.83%
4to Trimestre	64.67%	64.67%	75.27%

NIVEL	INDICADOR	CANTIDAD PROGRAMADA	UNIDAD DE MEDIDA			
COMPONENTES	PORCENTAJE DE 12,000 PLÁTICAS REALIZADAS PARA FOMENTAR EL AUTOCUIDADO DE LA SALUD Y PREVENIR LOS PRINCIPALES PROBLEMAS QUE AFECTAN LA SALUD DE LA POBLACIÓN.	12000	PLATICAS			
	PP	INDICADOR	TRIMESTRE	NETO PROGRAMADO	NETO CUMPLIDO	EFICACIA
	100032	8874	1ER TRIMESTRE	26	19	73%
			2DO TRIMESTRE	53	37	71%
			3ER TRIMESTRE	76	62	82%
			4TO TRIMESTRE	100	88	88%

Evaluador: LGLV

Coordinador: JHA

**León**  
cada vez mejor

Evaluación Trimestral de Eficacia, Economía y Eficiencia

DIF - León

NIVEL	INDICADOR	CANTIDAD PROGRAMADA	UNIDAD DE MEDIDA
ACTIVIDAD	PORCENTAJE DE PROGRAMACIÓN DE PLATICAS PARA AUTOCUIDADO DE LA SALUD Y PREVENIR PRINCIPALES PROBLEMAS DE SALUD	0	PROGRAMAS
	PP	ID	TRIMESTRE
		INDICADOR	META PROGRAMADA
			META ALCANZADA
			EFICACIA
100032	703	1ER TRIMESTRE	0
		2DO TRIMESTRE	53
		3ER TRIMESTRE	76
		4TO TRIMESTRE	100

NIVEL	INDICADOR	CANTIDAD PROGRAMADA	UNIDAD DE MEDIDA
COMPONENTES	PORCENTAJE DE 140 MIL 391 CONSULTAS MÉDICAS REALIZADAS DE PRIMER NIVEL DE ATENCIÓN EN LA POBLACIÓN, ASÍ COMO EN AQUELLOS GRUPOS IDENTIFICADOS COMO VULNERABLES PARA REDUCIR LA PRESENCIA DE ENFERMEDADES	140391	CONSULTAS
	PP	ID	TRIMESTRE
		INDICADOR	META PROGRAMADA
			META ALCANZADA
			EFICACIA
100032	9850	1ER TRIMESTRE	27
		2DO TRIMESTRE	55
		3ER TRIMESTRE	77
		4TO TRIMESTRE	100

NIVEL	INDICADOR	CANTIDAD PROGRAMADA	UNIDAD DE MEDIDA
ACTIVIDAD	PORCENTAJE DE GESTION DE INSUMOS PARA OTORGAR LAS CONSULTAS MÉDICAS DE PRIMER NIVEL DE ATENCIÓN	0	GESTIONES
	PP	ID	TRIMESTRE
		INDICADOR	META PROGRAMADA
			META ALCANZADA
			EFICACIA
100032	712	1ER TRIMESTRE	0
		2DO TRIMESTRE	100
		3ER TRIMESTRE	100
		4TO TRIMESTRE	100

NIVEL	INDICADOR	CANTIDAD PROGRAMADA	UNIDAD DE MEDIDA
COMPONENTES	PORCENTAJE DE 10,800 ATENCIONES REALIZADAS DE PSICOLOGÍA DE PRIMER NIVEL PARA MEJORAR LA SALUD MENTAL DE LA POBLACIÓN	10800	ATENCIONES
	PP	ID	TRIMESTRE
		INDICADOR	META PROGRAMADA
			META ALCANZADA
			EFICACIA
100032	9851	1ER TRIMESTRE	27
		2DO TRIMESTRE	53
		3ER TRIMESTRE	77
		4TO TRIMESTRE	100

NIVEL	INDICADOR	CANTIDAD PROGRAMADA	UNIDAD DE MEDIDA
ACTIVIDAD	PORCENTAJE DE PROGRAMACIONES DE ATENCIONES DE PSICOLOGÍA DE PRIMER NIVEL PARA MEJORAR LA SALUD MENTAL DE LA POBLACIÓN	0	PROGRAMAS
	PP	ID	TRIMESTRE
		INDICADOR	META PROGRAMADA
			META ALCANZADA
			EFICACIA
100032	713	1ER TRIMESTRE	0
		2DO TRIMESTRE	53
		3ER TRIMESTRE	77
		4TO TRIMESTRE	100

NIVEL	INDICADOR	CANTIDAD PROGRAMADA	UNIDAD DE MEDIDA
COMPONENTES	PORCENTAJE DE 103,680 ATENCIONES DE PRIMER NIVEL REALIZADOS PARA REDUCIR LOS PADECIMIENTOS BUCO-DENTALES	103680	ATENCIONES
	PP	ID	TRIMESTRE
		INDICADOR	META PROGRAMADA
			META ALCANZADA
			EFICACIA
100032	9852	1ER TRIMESTRE	26
		2DO TRIMESTRE	53
		3ER TRIMESTRE	76
		4TO TRIMESTRE	100

Evaluador: LGLV

Coordinador: UHA







Evaluación Trimestral de Eficacia, Economía y Eficiencia

DIF - León

NIVEL	INDICADOR			CANTIDAD PROGRAMADA	UNIDAD DE MEDIDA	
ACTIVIDAD	PORCENTAJE DE AVANCE DE LA ELABORACIÓN DE ESTUDIOS SOCIOECONÓMICOS			100	Porcentaje	
	PP	ID	TRIMESTRE	META PROGRAMADA	META ALCANZADA	EFICACIA
		INDICADOR				
			1ER TRIMESTRE	0	0	Sin meta programada
			2DO TRIMESTRE	0	0	Sin meta programada
			3ER TRIMESTRE	0	0	Sin meta programada
			4TO TRIMESTRE	900	0	0%

NIVEL	INDICADOR			CANTIDAD PROGRAMADA	UNIDAD DE MEDIDA	
ACTIVIDAD	PORCENTAJE DE AVANCE DE LA REALIZACIÓN DE INVESTIGACIONES SOCIALES			70	Porcentaje	
	PP	ID	TRIMESTRE	META PROGRAMADA	META ALCANZADA	EFICACIA
		INDICADOR				
			1ER TRIMESTRE	0	0	Sin meta programada
			2DO TRIMESTRE	0	0	Sin meta programada
			3ER TRIMESTRE	0	0	Sin meta programada
			4TO TRIMESTRE	630	0	0%

NIVEL	INDICADOR			CANTIDAD PROGRAMADA	UNIDAD DE MEDIDA	
ACTIVIDAD	PORCENTAJE DE AVANCE DE LA ENTREGA DE APOYOS DE ASISTENCIA SOCIAL			1000	Sesiones de hemodiál	
	PP	ID	TRIMESTRE	META PROGRAMADA	META ALCANZADA	EFICACIA
		INDICADOR				
			1ER TRIMESTRE	0	0	Sin meta programada
			2DO TRIMESTRE	0	0	Sin meta programada
			3ER TRIMESTRE	0	0	Sin meta programada
			4TO TRIMESTRE	100	0	0%

Evaluador: LGLV

Coordinador: JHA



## FICHA MONITOREO 4TO TRIMESTRE 2018

### IDENTIFICACIÓN DEL PROGRAMA

Nombre del Programa	2.2.2.2 PROGRAMA DE IMPULSO A LOS COMEDORES COMUNITARIOS Y NUTRICIONALES
Clave del Proyecto	100038
Eje de Gobierno	EJE 2. INCLUSIÓN AL DESARROLLO
Línea Estratégica	2.2 Por un León sano y fuerte
Objetivo	2.2.2 UNA ALIMENTACIÓN SANA Y NUTRITIVA
Unidad Responsable	DIF - LEÓN
Clasificación Económica	Inversión
Tipo de Financiamiento	Federal(100%)

### AVANCE PRESUPUESTARIO

	MODIFICADO	EJERCIDO	ECONOMÍA
1er Trimestre	\$2,000,000.00	\$0,000.00	0.00%
2do Trimestre	\$2,000,000.00	\$0,000.00	0.00%
3er Trimestre	\$2,000,000.00	\$0,000.00	0.00%
4to Trimestre	\$2,000,000.00	\$2,000,000.00	100.00%

### AVANCE DE METAS Y OBJETIVOS

	EFICACIA	EFICIENCIA	IMCUMEP
1er Trimestre	0.00%	Sin presupuesto asignado	0.00%
2do Trimestre	0.00%	Sin presupuesto asignado	0.00%
3er Trimestre	0.00%	Sin presupuesto asignado	0.00%
4to Trimestre	0.00%	0.00%	30.00%

NIVEL	INDICADOR	CANTIDAD PROGRAMADA	UNIDAD DE MEDIDA
PROPOSITO	PORCENTAJE DE COBERTURA DEL PROGRAMA ALIMENTARIO EN EL MUNICIPIO DE LEÓN	5200	Porcentaje
	(100) INDICADOR	META PROGRAMADA	META ALCANZADA
	100038 9980	0	0
	1ER TRIMESTRE	0	0
	2DO TRIMESTRE	0	0
	3ER TRIMESTRE	0	0
	4TO TRIMESTRE	1	0
			EFICACIA
			No aplica
			No aplica
			No aplica
			0%

Evaluador: LGLV

Coordinador: JHA

**León**  
cada vez mejor

Evaluación Trimestral de Eficacia, Economía y Eficiencia


DIF - León

NIVEL	INDICADOR	CANTIDAD PROGRAMADA	UNIDAD DE MEDIDA
COMPONENTES	PORCENTAJE DE HABILITACIÓN DE 25 COMEDORES COMUNITARIOS	25	comedores
	PP	ID	TRIMESTRE
			META PROGRAMADA
			META ALCANZADA
			EFICACIA
100038	8909	1ER TRIMESTRE	30
		2DO TRIMESTRE	60
		3ER TRIMESTRE	100
		4TO TRIMESTRE	100

NIVEL	INDICADOR	CANTIDAD PROGRAMADA	UNIDAD DE MEDIDA
ACTIVIDAD	PORCENTAJE DE AVANCE EN LA CONSTRUCCIÓN DE COMEDOR COMUNITARIO	1	Porcentaje
	PP	ID	TRIMESTRE
			META PROGRAMADA
			META ALCANZADA
			EFICACIA
100038	791	1ER TRIMESTRE	0
		2DO TRIMESTRE	0
		3ER TRIMESTRE	0
		4TO TRIMESTRE	100

NIVEL	INDICADOR	CANTIDAD PROGRAMADA	UNIDAD DE MEDIDA
COMPONENTES	PORCENTAJE DE AVANCE EN LA CONSTRUCCIÓN DE COMEDOR COMUNITARIO	1	Porcentaje
	PP	ID	TRIMESTRE
			META PROGRAMADA
			META ALCANZADA
			EFICACIA
100038	9983	1ER TRIMESTRE	0
		2DO TRIMESTRE	0
		3ER TRIMESTRE	0
		4TO TRIMESTRE	100

Evaluador: 

Coordinador: 



**HOJA MONITOREO 4TO TRIMESTRE 2018**

**IDENTIFICACIÓN DEL PROGRAMA**

<b>Nombre del Programa</b>	SISTEMA PARA EL DESARROLLO INTEGRAL DE LA FAMILIA EN EL MUNICIPIO DE LEÓN, GTO.
<b>Clave del Proyecto</b>	E000002
<b>Eje de Gobierno</b>	EJE 2. INCLUSIÓN AL DESARROLLO
<b>Línea Estratégica</b>	2.6 Atención a grupos vulnerables
<b>Objetivo</b>	2.6.1 INCLUSIÓN DE NIÑOS, JÓVENES Y ADULTOS MAYORES
<b>Unidad Responsable</b>	DIF - LEÓN
<b>Clasificación Económica</b>	Gasto corriente
<b>Tipo de Financiamiento</b>	Municipal(100%)

**AVANCE PRESUPUESTARIO**

	MODIFICADO	EJERCIDO	ECONOMÍA
<b>1er Trimestre</b>	\$81,253,458.00	\$36,112,648.00	44.44%
<b>2do Trimestre</b>	\$81,293,458.00	\$63,197,134.00	77.74%
<b>3er Trimestre</b>	\$108,377,944.00	\$90,321,620.00	83.34%
<b>4to Trimestre</b>	\$108,377,944.00	\$108,377,944.00	100.00%

**AVANCE DE METAS Y OBJETIVOS**

	EFICACIA	EFICIENCIA	IMCUMEP
<b>1er Trimestre</b>	82.57%	185.78%	71.13%
<b>2do Trimestre</b>	85.12%	109.50%	82.91%
<b>3er Trimestre</b>	86.64%	103.96%	85.65%
<b>4to Trimestre</b>	86.75%	86.75%	90.72%

NIVEL	INDICADOR	CANTIDAD PROGRAMADA	UNIDAD DE MEDIDA
COMPONENTES	PORCENTAJE DE NIÑAS, NIÑOS Y ADOLESCENTES INFORMADOS SOBRE EL EMBARAZO Y OTROS RIESGOS PSICOSOCIALES	6100	Niñas y niños
	INDICADOR	PROGRESO	EFICIENCIA
	E000002 8624	1ER TRIMESTRE 0 2DO TRIMESTRE 0 3ER TRIMESTRE 0 4TO TRIMESTRE 2	Sin meta programada Sin meta programada Sin meta programada 85%

Evaluador: LGLV

Coordinador: JHA



## Evaluación Trimestral de Eficacia, Economía y Eficiencia

DIF - León

NIVEL	INDICADOR	CANTIDAD PROGRAMADA	UNIDAD DE MEDIDA
ACTIVIDAD	C.I.A.I. PROMOCIÓN Y ELABORACIÓN DE ACUERDOS DE COLABORACIÓN DE ATENCIÓN GRUPAL	202	Acuerdos

PP	ID INDICADOR	TRIMESTRE	META PROGRAMADA	META ALCANZADA	EFICACIA
E000002	81	1ER TRIMESTRE	0	0	Sin meta programada
		2DO TRIMESTRE	63	59	94%
		3ER TRIMESTRE	92	84	91%
		4TO TRIMESTRE	100	96	96%

NIVEL	INDICADOR	CANTIDAD PROGRAMADA	UNIDAD DE MEDIDA
ACTIVIDAD	PORCENTAJE DE AVANCE EN LA INSCRIPCIÓN DE NIÑAS, NIÑOS Y ADOLESCENTES	6100	NNA

PP	ID INDICADOR	TRIMESTRE	META PROGRAMADA	META ALCANZADA	EFICACIA
E000002	92	1ER TRIMESTRE	0	0	Sin meta programada
		2DO TRIMESTRE	53	66	97%
		3ER TRIMESTRE	88	92	100%
		4TO TRIMESTRE	100	104	100%

NIVEL	INDICADOR	CANTIDAD PROGRAMADA	UNIDAD DE MEDIDA
ACTIVIDAD	PORCENTAJE DE AVANCE EN LA IMPLEMENTACIÓN DE SESIONES	2020	Sesiones

PP	ID INDICADOR	TRIMESTRE	META PROGRAMADA	META ALCANZADA	EFICACIA
E000002	93	1ER TRIMESTRE	0	0	Sin meta programada
		2DO TRIMESTRE	49	52	100%
		3ER TRIMESTRE	70	77	100%
		4TO TRIMESTRE	100	107	100%

NIVEL	INDICADOR	CANTIDAD PROGRAMADA	UNIDAD DE MEDIDA
COMPONENTES	PORCENTAJE DE NIÑAS, NIÑOS Y ADOLESCENTES INFORMADOS EN ESTRATEGIAS DE PREVENCIÓN DE RIESGOS PSICOSOCIALES Y AUTOCUIDADO	5050	NNA

PP	ID INDICADOR	TRIMESTRE	META PROGRAMADA	META ALCANZADA	EFICACIA
E000002	8717	1ER TRIMESTRE	0	0	Sin meta programada
		2DO TRIMESTRE	0	0	Sin meta programada
		3ER TRIMESTRE	0	0	Sin meta programada
		4TO TRIMESTRE	2	2	93%

NIVEL	INDICADOR	CANTIDAD PROGRAMADA	UNIDAD DE MEDIDA
ACTIVIDAD	PORCENTAJE DE AVANCE EN LA PROMOCIÓN Y ELABORACIÓN DE ACUERDOS DE COLABORACIÓN	255	Convenios

PP	ID INDICADOR	TRIMESTRE	META PROGRAMADA	META ALCANZADA	EFICACIA
E000002	94	1ER TRIMESTRE	0	0	Sin meta programada
		2DO TRIMESTRE	63	53	85%
		3ER TRIMESTRE	84	82	97%
		4TO TRIMESTRE	100	99	99%

NIVEL	INDICADOR	CANTIDAD PROGRAMADA	UNIDAD DE MEDIDA
ACTIVIDAD	PORCENTAJE DE AVANCE EN LA INSCRIPCIÓN DE NIÑAS, NIÑOS Y ADOLESCENTES	5050	NNA

PP	ID INDICADOR	TRIMESTRE	META PROGRAMADA	META ALCANZADA	EFICACIA
E000002	95	1ER TRIMESTRE	0	0	Sin meta programada
		2DO TRIMESTRE	55	53	96%
		3ER TRIMESTRE	84	85	100%
		4TO TRIMESTRE	100	102	100%

Evaluador: LGLV

Coordinador: JHA

**Leon**  
cada vez mejor

Evaluación Trimestral de Eficacia, Economía y Eficiencia

DIF - León

NIVEL	INDICADOR	CANTIDAD PROGRAMADA	UNIDAD DE MEDIDA
ACTIVIDAD	PORCENTAJE DE AVANCE EN LA EJECUCIÓN DE LAS SESIONES	2500	Sesiones
	PP	ID	TRIMESTRE
	INDICADOR	META PROGRAMADA	META ALCANZADA
			EFICACIA
E000002	97	0	0
		44	38
		68	65
		100	100
			Sin meta programada
			87%
			95%
			100%

NIVEL	INDICADOR	CANTIDAD PROGRAMADA	UNIDAD DE MEDIDA
COMPONENTES	PORCENTAJE DE POBLACION ESCOLARIZADA INFORMADA EN ESTRATEGIAS DE PREVENCIÓN DEL TOTAL DE LA POBLACIÓN ESCOLARIZADA EN LEÓN	18500	NNA
	PP	ID	TRIMESTRE
	INDICADOR	META PROGRAMADA	META ALCANZADA
			EFICACIA
E000002	8718	0	0
		0	0
		0	0
		13	10
			Sin meta programada
			Sin meta programada
			Sin meta programada
			84%

NIVEL	INDICADOR	CANTIDAD PROGRAMADA	UNIDAD DE MEDIDA
ACTIVIDAD	PORCENTAJE DE AVANCE EN REALIZACIÓN DE ACUERDOS DE COLABORACIÓN CON ESCUELAS	130	ACUERDOS
	PP	ID	TRIMESTRE
	INDICADOR	META PROGRAMADA	META ALCANZADA
			EFICACIA
E000002	98	0	0
		55	46
		67	74
		100	92
			Sin meta programada
			85%
			100%
			92%

NIVEL	INDICADOR	CANTIDAD PROGRAMADA	UNIDAD DE MEDIDA
ACTIVIDAD	PORCENTAJE DE AVANCE EN LA INSCRIPCIÓN DE NIÑAS, NIÑOS Y ADOLESCENTES	18500	NNA
	PP	ID	TRIMESTRE
	INDICADOR	META PROGRAMADA	META ALCANZADA
			EFICACIA
E000002	99	0	0
		52	56
		71	78
		100	107
			Sin meta programada
			100%
			100%
			100%

NIVEL	INDICADOR	CANTIDAD PROGRAMADA	UNIDAD DE MEDIDA
ACTIVIDAD	PORCENTAJE DE AVANCE EN LA EJECUCIÓN DE LAS SESIONES	2800	Sesiones
	PP	ID	TRIMESTRE
	INDICADOR	META PROGRAMADA	META ALCANZADA
			EFICACIA
E000002	100	0	0
		52	48
		66	62
		100	98
			Sin meta programada
			92%
			94%
			98%

NIVEL	INDICADOR	CANTIDAD PROGRAMADA	UNIDAD DE MEDIDA
ACTIVIDAD	PORCENTAJE DE AVANCE EN LA IMPARTICIÓN DE INFORMACIÓN A PADRES DE FAMILIA Y MAESTROS	2500	Padres y maestros
	PP	ID	TRIMESTRE
	INDICADOR	META PROGRAMADA	META ALCANZADA
			EFICACIA
E000002	101	0	0
		44	35
		60	51
		100	100
			Sin meta programada
			79%
			85%
			100%

Evaluador: LGLV

Coordinador: JNA



Evaluación Trimestral de Eficacia, Economía y Eficiencia

DIF - León

NIVEL	INDICADOR	CANTIDAD PROGRAMADA	UNIDAD DE MEDIDA		
COMPONENTES	PORCENTAJE DE ATENCIÓN DE ADOLESCENTES EMBARAZADAS DEL TOTAL DE ADOLESCENTES EMBARAZADAS EN EL MUNICIPIO DE LEÓN	210	Adolescentes		
PP	ID	TRIMESTRE	META PROGRAMADA	META ALCANZADA	EFICACIA
E000002	8719	1ER TRIMESTRE	0	0	Sin meta programada
		2DO TRIMESTRE	0	0	Sin meta programada
		3ER TRIMESTRE	0	0	Sin meta programada
		4TO TRIMESTRE	1	2	94%

NIVEL	INDICADOR	CANTIDAD PROGRAMADA	UNIDAD DE MEDIDA		
ACTIVIDAD	PORCENTAJE DE AVANCE EN LA ELABORACIÓN DE ACUERDOS DE COLABORACIÓN DE ATENCIÓN GRUPAL A ADOLESCENTES EMBARAZADAS	21	Acuerdos		
PP	ID	TRIMESTRE	META PROGRAMADA	META ALCANZADA	EFICACIA
E000002	102	1ER TRIMESTRE	0	0	Sin meta programada
		2DO TRIMESTRE	52	33	64%
		3ER TRIMESTRE	81	48	59%
		4TO TRIMESTRE	100	67	67%

NIVEL	INDICADOR	CANTIDAD PROGRAMADA	UNIDAD DE MEDIDA		
ACTIVIDAD	PORCENTAJE DE AVANCE EN LA INSCRIPCIÓN DE ADOLESCENTES EMBARAZADAS	210	Adolescentes		
PP	ID	TRIMESTRE	META PROGRAMADA	META ALCANZADA	EFICACIA
E000002	103	1ER TRIMESTRE	0	0	Sin meta programada
		2DO TRIMESTRE	52	65	97%
		3ER TRIMESTRE	81	100	97%
		4TO TRIMESTRE	100	127	97%

NIVEL	INDICADOR	CANTIDAD PROGRAMADA	UNIDAD DE MEDIDA		
ACTIVIDAD	PORCENTAJE DE AVANCE EN LA EJECUCIÓN DE LAS SESIONES	126	Sesiones		
PP	ID	TRIMESTRE	META PROGRAMADA	META ALCANZADA	EFICACIA
E000002	124	1ER TRIMESTRE	0	0	Sin meta programada
		2DO TRIMESTRE	44	0	0%
		3ER TRIMESTRE	73	63	86%
		4TO TRIMESTRE	100	90	90%

NIVEL	INDICADOR	CANTIDAD PROGRAMADA	UNIDAD DE MEDIDA		
COMPONENTES	PORCENTAJE DE AVANCE EN LA INSCRIPCIÓN DE PADRES DE FAMILIA	5020	Personas		
PP	ID	TRIMESTRE	META PROGRAMADA	META ALCANZADA	EFICACIA
E000002	8732	1ER TRIMESTRE	33	31	94%
		2DO TRIMESTRE	59	55	94%
		3ER TRIMESTRE	83	79	95%
		4TO TRIMESTRE	100	104	100%

NIVEL	INDICADOR	CANTIDAD PROGRAMADA	UNIDAD DE MEDIDA		
ACTIVIDAD	PORCENTAJE DE AVANCE EN LA ELABORACIÓN DE ACUERDOS DE COLABORACIÓN DE ATENCIÓN GRUPAL A PADRES DE FAMILIA	280	Acuerdos		
PP	ID	TRIMESTRE	META PROGRAMADA	META ALCANZADA	EFICACIA
E000002	125	1ER TRIMESTRE	0	0	Sin meta programada
		2DO TRIMESTRE	63	52	83%
		3ER TRIMESTRE	85	77	91%
		4TO TRIMESTRE	100	101	100%

Evaluador: LGLV

Coordinador: JHA







## Evaluación Trimestral de Eficacia, Economía y Eficiencia

DIF - León

NIVEL	INDICADOR	CANTIDAD PROGRAMADA	UNIDAD DE MEDIDA		
ACTIVIDAD	PORCENTAJE DE AVANCE EN LA ATENCIÓN DE NIÑAS, NIÑOS Y ADOLESCENTES EN TALLERES	600	NNA		
PP	ID	TRIMESTRE	META PROGRAMADA	META ALCANZADA	EFICACIA
E000002	132	1ER TRIMESTRE	0	0	Sin meta programada
		2DO TRIMESTRE	58	62	100%
		3ER TRIMESTRE	92	79	86%
		4TO TRIMESTRE	100	104	100%

NIVEL	INDICADOR	CANTIDAD PROGRAMADA	UNIDAD DE MEDIDA		
COMPONENTES	PORCENTAJE DE AVANCE EN LA ATENCIÓN DE PERSONAS CON VULNERABILIDAD PSICOLÓGICA	1800	Personas		
PP	ID	TRIMESTRE	META PROGRAMADA	META ALCANZADA	EFICACIA
E000002	8735	1ER TRIMESTRE	24	17	74%
		2DO TRIMESTRE	57	35	61%
		3ER TRIMESTRE	79	46	58%
		4TO TRIMESTRE	100	68	68%

NIVEL	INDICADOR	CANTIDAD PROGRAMADA	UNIDAD DE MEDIDA		
ACTIVIDAD	PORCENTAJE DE AVANCE EN LA REALIZACIÓN DE ESTUDIOS SOCIOECONÓMICOS	800	Estudios		
PP	ID	TRIMESTRE	META PROGRAMADA	META ALCANZADA	EFICACIA
E000002	133	1ER TRIMESTRE	0	0	Sin meta programada
		2DO TRIMESTRE	54	28	52%
		3ER TRIMESTRE	75	42	57%
		4TO TRIMESTRE	100	68	68%

NIVEL	INDICADOR	CANTIDAD PROGRAMADA	UNIDAD DE MEDIDA		
ACTIVIDAD	PORCENTAJE DE AVANCE EN LA ATENCIÓN PSICOLÓGICA	9800	Sesiones		
PP	ID	TRIMESTRE	META PROGRAMADA	META ALCANZADA	EFICACIA
E000002	134	1ER TRIMESTRE	0	0	Sin meta programada
		2DO TRIMESTRE	50	49	99%
		3ER TRIMESTRE	75	69	92%
		4TO TRIMESTRE	100	96	96%

NIVEL	INDICADOR	CANTIDAD PROGRAMADA	UNIDAD DE MEDIDA		
COMPONENTES	PORCENTAJE DE AVANCE EN LA APERTURA DE EXPEDIENTES LEGALES	4200	Expedientes		
PP	ID	TRIMESTRE	META PROGRAMADA	META ALCANZADA	EFICACIA
E000002	8738	1ER TRIMESTRE	21	14	66%
		2DO TRIMESTRE	51	30	58%
		3ER TRIMESTRE	79	44	56%
		4TO TRIMESTRE	100	63	63%

NIVEL	INDICADOR	CANTIDAD PROGRAMADA	UNIDAD DE MEDIDA		
ACTIVIDAD	PORCENTAJE DE AVANCE EN LA RECEPCIÓN DE SOLICITUDES DE ATENCIÓN	5000	Solicitudes		
PP	ID	TRIMESTRE	META PROGRAMADA	META ALCANZADA	EFICACIA
E000002	136	1ER TRIMESTRE	0	0	Sin meta programada
		2DO TRIMESTRE	51	25	49%
		3ER TRIMESTRE	77	39	50%
		4TO TRIMESTRE	100	55	55%

Evaluador: JLV

Coordinador: JHA

**León**  
cada vez mejor

Evaluación Trimestral de Eficacia, Economía y Eficiencia

DIF - León

NIVEL	INDICADOR		CANTIDAD PROGRAMADA	UNIDAD DE MEDIDA
ACTIVIDAD	PORCENTAJE DE AVANCE EN LA REALIZACIÓN DE ENTREVISTAS DE TRABAJO SOCIAL		4700	Entrevistas
				EFICACIA
		1ER TRIMESTRE	0	Sin meta programada
E000002	138	2DO TRIMESTRE	49	95%
		3ER TRIMESTRE	69	91%
		4TO TRIMESTRE	91	91%

NIVEL	INDICADOR		CANTIDAD PROGRAMADA	UNIDAD DE MEDIDA
ACTIVIDAD	PORCENTAJE DE AVANCE EN LA EJECUCIÓN DE LAS SESIONES DE SEGUIMIENTO		9800	Sesiones
				EFICACIA
		1ER TRIMESTRE	0	Sin meta programada
E000002	139	2DO TRIMESTRE	10	19%
		3ER TRIMESTRE	17	21%
		4TO TRIMESTRE	23	23%

NIVEL	INDICADOR		CANTIDAD PROGRAMADA	UNIDAD DE MEDIDA
COMPONENTES	PORCENTAJE DE AVANCE EN LA ATENCIÓN DE PERSONAS VÍCTIMAS DE VIOLENCIA		7000	Personas
				EFICACIA
		1ER TRIMESTRE	19	91%
E000002	8748	2DO TRIMESTRE	41	80%
		3ER TRIMESTRE	63	90%
		4TO TRIMESTRE	86	86%

NIVEL	INDICADOR		CANTIDAD PROGRAMADA	UNIDAD DE MEDIDA
ACTIVIDAD	PORCENTAJE DE AVANCE DE EN LA APERTURA DE EXPEDIENTES DE PERSONAS VÍCTIMAS DE VIOLENCIA		400	Expedientes
				EFICACIA
		1ER TRIMESTRE	0	Sin meta programada
E000002	142	2DO TRIMESTRE	46	89%
		3ER TRIMESTRE	72	95%
		4TO TRIMESTRE	86	86%

NIVEL	INDICADOR		CANTIDAD PROGRAMADA	UNIDAD DE MEDIDA
ACTIVIDAD	PORCENTAJE DE AVANCE EN LA PRESTACIÓN DE SERVICIOS DE ATENCIÓN PSICOLÓGICA		250	Servicios
				EFICACIA
		1ER TRIMESTRE	0	Sin meta programada
E000002	144	2DO TRIMESTRE	157	70%
		3ER TRIMESTRE	266	70%
		4TO TRIMESTRE	500	70%

NIVEL	INDICADOR		CANTIDAD PROGRAMADA	UNIDAD DE MEDIDA
ACTIVIDAD	PORCENTAJE DE ATENCIÓN A SOLICITUDES DE REPRESENTACIÓN LEGAL DE NIÑAS, NIÑOS Y ADOLESCENTES		100	Representaciones
				EFICACIA
		1ER TRIMESTRE	0	Sin meta programada
E000002	145	2DO TRIMESTRE	600	100%
		3ER TRIMESTRE	900	100%
		4TO TRIMESTRE	1200	100%

Evaluador: LGLV Coordinador: JHA



Evaluación Trimestral de Eficacia, Economía y Eficiencia

DIF - León

NIVEL	INDICADOR	CANTIDAD PROGRAMADA	UNIDAD DE MEDIDA
-------	-----------	---------------------	------------------

ACTIVIDAD	PORCENTAJE DE DENUNCIAS PENALES PRESENTADAS DEL TOTAL DE PERSONAS ATENDIDAS	7	Denuncias			
	PP	ID	TRIMESTRE	META PROGRAMADA	META ALCANZADA	EFICACIA
			1ER TRIMESTRE	0	0	Sin meta programada
			2DO TRIMESTRE	0	0	Sin meta programada
			3ER TRIMESTRE	0	0	Sin meta programada
			4TO TRIMESTRE	7	4929	70%

NIVEL	INDICADOR	CANTIDAD PROGRAMADA	UNIDAD DE MEDIDA
-------	-----------	---------------------	------------------

COMPONENTES	VARIACIÓN DE LA RECEPCIÓN DE DENUNCIAS POR VIOLENCIA INTRAFAMILIAR CON RESPECTO A LAS RECIBIDAS EN 2017	5	Variación			
	PP	ID	TRIMESTRE	META PROGRAMADA	META ALCANZADA	EFICACIA
			1ER TRIMESTRE	0	0	Sin meta programada
			2DO TRIMESTRE	0	0	Sin meta programada
			3ER TRIMESTRE	0	0	Sin meta programada
			4TO TRIMESTRE	5	0	0%

NIVEL	INDICADOR	CANTIDAD PROGRAMADA	UNIDAD DE MEDIDA
-------	-----------	---------------------	------------------

ACTIVIDAD	PORCENTAJE DE AVANCE EN LA IMPLEMENTACIÓN DE BRIGADAS JURÍDICAS	7	Brigadas			
	PP	ID	TRIMESTRE	META PROGRAMADA	META ALCANZADA	EFICACIA
			1ER TRIMESTRE	0	0	Sin meta programada
			2DO TRIMESTRE	43	0	0%
			3ER TRIMESTRE	71	0	0%
			4TO TRIMESTRE	100	86	86%

NIVEL	INDICADOR	CANTIDAD PROGRAMADA	UNIDAD DE MEDIDA
-------	-----------	---------------------	------------------

ACTIVIDAD	PORCENTAJE DE AVANCE EN LA IMPLEMENTACIÓN DE PLÁTICAS DE PREVENCIÓN	320	Pláticas			
	PP	ID	TRIMESTRE	META PROGRAMADA	META ALCANZADA	EFICACIA
			1ER TRIMESTRE	0	0	Sin meta programada
			2DO TRIMESTRE	52	43	84%
			3ER TRIMESTRE	77	55	72%
			4TO TRIMESTRE	100	83	83%

NIVEL	INDICADOR	CANTIDAD PROGRAMADA	UNIDAD DE MEDIDA
-------	-----------	---------------------	------------------

COMPONENTES	PORCENTAJE DE ATENCIÓN A SOLICITUDES DE RESGUARDO DE NIÑAS, NIÑOS Y ADOLESCENTES EN SITUACIÓN DE ABANDONO	100	Solicitudes			
	PP	ID	TRIMESTRE	META PROGRAMADA	META ALCANZADA	EFICACIA
			1ER TRIMESTRE	300	300	100%
			2DO TRIMESTRE	600	600	100%
			3ER TRIMESTRE	900	900	100%
			4TO TRIMESTRE	1200	1200	100%

NIVEL	INDICADOR	CANTIDAD PROGRAMADA	UNIDAD DE MEDIDA
-------	-----------	---------------------	------------------

ACTIVIDAD	PORCENTAJE DE VALORACIONES DE TRABAJO SOCIAL A NIÑOS EN SITUACIÓN DE ABANDONO REALIZADAS	840	Valoraciones			
	PP	ID	TRIMESTRE	META PROGRAMADA	META ALCANZADA	EFICACIA
			1ER TRIMESTRE	0	0	Sin meta programada
			2DO TRIMESTRE	50	30	61%
			3ER TRIMESTRE	75	39	51%
			4TO TRIMESTRE	100	46	46%

Evaluador: JGLV

Coordinador: JHA



Dirección de Evaluación del Sistema de Control Interno

Evaluación Trimestral de Eficacia, Economía y Eficiencia

DIF - León

NIVEL	INDICADOR	CANTIDAD PROGRAMADA	UNIDAD DE MEDIDA
ACTIVIDAD	PORCENTAJE DE SERVICIOS DE ATENCIÓN PSICOLÓGICA A NIÑOS EN SITUACIÓN DE ABANDONO PRESTADOS	420	Servicios
PP	ID INDICADOR	TRIMESTRE	META PROGRAMADA
			META ALCANZADA
			EFICACIA
		1ER TRIMESTRE	0
		2DO TRIMESTRE	50
		3ER TRIMESTRE	75
		4TO TRIMESTRE	100
E000002	176		0
			40
			61
			82
			Sin meta programada
			81%
			81%
			82%

NIVEL	INDICADOR	CANTIDAD PROGRAMADA	UNIDAD DE MEDIDA
ACTIVIDAD	PORCENTAJE DE AVANCE DE LA ENTREGA DE APOYOS PARA ORGANIZACIONES DE LA SOCIEDAD CIVIL	132	Apoys
PP	ID INDICADOR	TRIMESTRE	META PROGRAMADA
			META ALCANZADA
			EFICACIA
		1ER TRIMESTRE	0
		2DO TRIMESTRE	50
		3ER TRIMESTRE	75
		4TO TRIMESTRE	100
E000002	177		0
			26
			44
			61
			Sin meta programada
			52%
			59%
			61%

NIVEL	INDICADOR	CANTIDAD PROGRAMADA	UNIDAD DE MEDIDA
COMPONENTES	PORCENTAJE DE TERMINACIÓN DE LOS PROCESOS DE ADOPCIÓN	30	Procesos
PP	ID INDICADOR	TRIMESTRE	META PROGRAMADA
			META ALCANZADA
			EFICACIA
		1ER TRIMESTRE	0
		2DO TRIMESTRE	0
		3ER TRIMESTRE	0
		4TO TRIMESTRE	30
E000002	8771		0
			0
			0
			4
			Sin meta programada
			Sin meta programada
			Sin meta programada
			13%

NIVEL	INDICADOR	CANTIDAD PROGRAMADA	UNIDAD DE MEDIDA
ACTIVIDAD	PORCENTAJE DE ATENCIÓN A LA SOLICITUD DE REALIZACIÓN DE PERFILES DE ADOPTABILIDAD	100	Perfiles
PP	ID INDICADOR	TRIMESTRE	META PROGRAMADA
			META ALCANZADA
			EFICACIA
		1ER TRIMESTRE	0
		2DO TRIMESTRE	200
		3ER TRIMESTRE	300
		4TO TRIMESTRE	400
E000002	179		0
			200
			300
			300
			Sin meta programada
			100%
			100%
			75%

NIVEL	INDICADOR	CANTIDAD PROGRAMADA	UNIDAD DE MEDIDA
ACTIVIDAD	PORCENTAJE DE ATENCIÓN A LAS SOLICITUDES PARA ADOPCIÓN	100	Solicitudes
PP	ID INDICADOR	TRIMESTRE	META PROGRAMADA
			META ALCANZADA
			EFICACIA
		1ER TRIMESTRE	0
		2DO TRIMESTRE	200
		3ER TRIMESTRE	300
		4TO TRIMESTRE	400
E000002	183		0
			100
			200
			500
			Sin meta programada
			50%
			67%
			97%

NIVEL	INDICADOR	CANTIDAD PROGRAMADA	UNIDAD DE MEDIDA
ACTIVIDAD	PORCENTAJE DE IMPLEMENTACIÓN DE PROCESOS DE EMPARENTAMIENTO	100	Procesos
PP	ID INDICADOR	TRIMESTRE	META PROGRAMADA
			META ALCANZADA
			EFICACIA
		1ER TRIMESTRE	0
		2DO TRIMESTRE	200
		3ER TRIMESTRE	300
		4TO TRIMESTRE	400
E000002	192		0
			100
			300
			400
			Sin meta programada
			50%
			100%
			100%

Evaluador: LGLV

Coordinador: JHA



Evaluación Trimestral de Eficacia, Economía y Eficiencia

DIF - León

NIVEL	INDICADOR	CANTIDAD PROGRAMADA	UNIDAD DE MEDIDA
COMPONENTES	PORCENTAJE DE AVANCE DE LAS PERSONAS ATENDIDAS EN ESPACIOS DE CONVIVENCIA SUPERVISADA	600	Personas
	PP	ID	TRIMESTRE
		INDICADOR	META PROGRAMADA
			META ALCANZADA
			EFICACIA
	E000002	8780	1ER TRIMESTRE
			2DO TRIMESTRE
			3ER TRIMESTRE
			4TO TRIMESTRE

NIVEL	INDICADOR	CANTIDAD PROGRAMADA	UNIDAD DE MEDIDA
ACTIVIDAD	PORCENTAJE DE AVANCE DE LA RECEPCIÓN DE SOLICITUDES PARA CONVIVENCIAS SUPERVISADAS	230	Solicitudes
	PP	ID	TRIMESTRE
		INDICADOR	META PROGRAMADA
			META ALCANZADA
			EFICACIA
	E000002	216	1ER TRIMESTRE
			2DO TRIMESTRE
			3ER TRIMESTRE
			4TO TRIMESTRE

NIVEL	INDICADOR	CANTIDAD PROGRAMADA	UNIDAD DE MEDIDA
ACTIVIDAD	PORCENTAJE DE AVANCE DE LA IMPLEMENTACIÓN DE SESIONES DE CONVIVENCIA SUPERVISADA	900	Sesiones
	PP	ID	TRIMESTRE
		INDICADOR	META PROGRAMADA
			META ALCANZADA
			EFICACIA
	E000002	218	1ER TRIMESTRE
			2DO TRIMESTRE
			3ER TRIMESTRE
			4TO TRIMESTRE

NIVEL	INDICADOR	CANTIDAD PROGRAMADA	UNIDAD DE MEDIDA
COMPONENTES	PORCENTAJE DE ATENCIÓN A SOLICITUDES DE REPRESENTACIONES LEGALES A NIÑAS, NIÑOS Y ADOLESCENTES	100	Solicitudes
	PP	ID	TRIMESTRE
		INDICADOR	META PROGRAMADA
			META ALCANZADA
			EFICACIA
	E000002	8798	1ER TRIMESTRE
			2DO TRIMESTRE
			3ER TRIMESTRE
			4TO TRIMESTRE

NIVEL	INDICADOR	CANTIDAD PROGRAMADA	UNIDAD DE MEDIDA
ACTIVIDAD	PORCENTAJE DE SEGUIMIENTO A AUDIENCIAS	100	Seguimientos
	PP	ID	TRIMESTRE
		INDICADOR	META PROGRAMADA
			META ALCANZADA
			EFICACIA
	E000002	222	1ER TRIMESTRE
			2DO TRIMESTRE
			3ER TRIMESTRE
			4TO TRIMESTRE

NIVEL	INDICADOR	CANTIDAD PROGRAMADA	UNIDAD DE MEDIDA
COMPONENTES	PORCENTAJE DE AVANCE DE ENTREGA DE RACIONES DE ALIMENTO CALIENTE A PERSONAS EN SITUACIÓN DE POBREZA ALIMENTARIA	56400	Raciones
	PP	ID	TRIMESTRE
		INDICADOR	META PROGRAMADA
			META ALCANZADA
			EFICACIA
	E000002	8801	1ER TRIMESTRE
			2DO TRIMESTRE
			3ER TRIMESTRE
			4TO TRIMESTRE

Evaluador: JGLV Coordinador: JHA



Evaluación Trimestral de Eficacia, Economía y Eficiencia

DIF - León

NIVEL	INDICADOR	CANTIDAD PROGRAMADA	UNIDAD DE MEDIDA
ACTIVIDAD	PORCENTAJE DE AVANCE DE LA INTEGRACIÓN DEL PADRÓN DE BENEFICIARIOS	1	Padrón
	<b>ID INDICADOR</b>	<b>META PROGRAMADA</b>	<b>META ALCANZADA</b>
	TRIMESTRE		EFICACIA
	1ER TRIMESTRE	0	Sin meta programada
E000002	224	0	Sin meta programada
	2DO TRIMESTRE	0	Sin meta programada
	3ER TRIMESTRE	0	Sin meta programada
	4TO TRIMESTRE	100	100%

NIVEL	INDICADOR	CANTIDAD PROGRAMADA	UNIDAD DE MEDIDA
ACTIVIDAD	PORCENTAJE DE AVANCE DE LA SUPERVISIÓN DE COMEDORES COMUNITARIOS	59	Supervisiones
	<b>ID INDICADOR</b>	<b>META PROGRAMADA</b>	<b>META ALCANZADA</b>
	TRIMESTRE		EFICACIA
	1ER TRIMESTRE	0	Sin meta programada
E000002	227	59	100%
	2DO TRIMESTRE	59	100%
	3ER TRIMESTRE	81	100%
	4TO TRIMESTRE	100	100%

NIVEL	INDICADOR	CANTIDAD PROGRAMADA	UNIDAD DE MEDIDA
ACTIVIDAD	PORCENTAJE DE AVANCE DE LA ELABORACIÓN DE INFORMES	12	Informes
	<b>ID INDICADOR</b>	<b>META PROGRAMADA</b>	<b>META ALCANZADA</b>
	TRIMESTRE		EFICACIA
	1ER TRIMESTRE	0	Sin meta programada
E000002	229	50	100%
	2DO TRIMESTRE	50	100%
	3ER TRIMESTRE	75	100%
	4TO TRIMESTRE	100	100%

NIVEL	INDICADOR	CANTIDAD PROGRAMADA	UNIDAD DE MEDIDA
COMPONENTES	PORCENTAJE DE AVANCE DE LOS NIÑOS Y NIÑAS ATENDIDOS CON DESAYUNOS ESCOLARES	5300	Mensual
	<b>ID INDICADOR</b>	<b>META PROGRAMADA</b>	<b>META ALCANZADA</b>
	TRIMESTRE		EFICACIA
	1ER TRIMESTRE	25	97%
E000002	8811	50	100%
	2DO TRIMESTRE	50	100%
	3ER TRIMESTRE	75	76%
	4TO TRIMESTRE	100	82%

NIVEL	INDICADOR	CANTIDAD PROGRAMADA	UNIDAD DE MEDIDA
ACTIVIDAD	PORCENTAJE DE AVANCE DE LA INTEGRACIÓN DEL PADRÓN DE BENEFICIARIOS	1	Padrón
	<b>ID INDICADOR</b>	<b>META PROGRAMADA</b>	<b>META ALCANZADA</b>
	TRIMESTRE		EFICACIA
	1ER TRIMESTRE	0	Sin meta programada
E000002	234	0	Sin meta programada
	2DO TRIMESTRE	0	Sin meta programada
	3ER TRIMESTRE	0	Sin meta programada
	4TO TRIMESTRE	100	100%

NIVEL	INDICADOR	CANTIDAD PROGRAMADA	UNIDAD DE MEDIDA
ACTIVIDAD	PORCENTAJE DE AVANCE DE LA ENTREGA DE INSUMOS	63600	Insumos
	<b>ID INDICADOR</b>	<b>META PROGRAMADA</b>	<b>META ALCANZADA</b>
	TRIMESTRE		EFICACIA
	1ER TRIMESTRE	0	Sin meta programada
E000002	237	50	100%
	2DO TRIMESTRE	50	100%
	3ER TRIMESTRE	75	76%
	4TO TRIMESTRE	100	82%

Evaluador: LGLV

Coordinador: JHA



## Evaluación Trimestral de Eficacia, Economía y Eficiencia

DIF - León

NIVEL	INDICADOR			CANTIDAD PROGRAMADA	UNIDAD DE MEDIDA	
ACTIVIDAD	PORCENTAJE DE AVANCE DE LA SUPERVISIÓN DE ESCUELAS ADHERIDAS AL PROGRAMA			140	Escuelas	
	PP	ID	TRIMESTRE	META PROGRAMADA	META ALCANZADA	EFICACIA
			1ER TRIMESTRE	0	0	Sin meta programada
			2DO TRIMESTRE	79	79	100%
			3ER TRIMESTRE	89	89	100%
			4TO TRIMESTRE	100	109	100%

NIVEL	INDICADOR			CANTIDAD PROGRAMADA	UNIDAD DE MEDIDA	
ACTIVIDAD	PORCENTAJE DE AVANCE DE LA ELABORACIÓN DE INFORMES			12	informes	
	PP	ID	TRIMESTRE	META PROGRAMADA	META ALCANZADA	EFICACIA
			1ER TRIMESTRE	0	0	Sin meta programada
			2DO TRIMESTRE	50	50	100%
			3ER TRIMESTRE	75	75	100%
			4TO TRIMESTRE	100	100	100%

NIVEL	INDICADOR			CANTIDAD PROGRAMADA	UNIDAD DE MEDIDA	
COMPONENTES	PORCENTAJE DE AVANCE EN LA IMPARTICIÓN DE ORIENTACIONES ALIMENTARIAS			500	Orientaciones	
	PP	ID	TRIMESTRE	META PROGRAMADA	META ALCANZADA	EFICACIA
			1ER TRIMESTRE	25	55	85%
			2DO TRIMESTRE	51	89	91%
			3ER TRIMESTRE	75	121	91%
			4TO TRIMESTRE	100	150	94%

NIVEL	INDICADOR			CANTIDAD PROGRAMADA	UNIDAD DE MEDIDA	
ACTIVIDAD	PORCENTAJE DE AVANCE DE LA INVITACIÓN A INSTITUCIONES EDUCATIVAS A PARTICIPAR EN EL PROGRAMA			20	Escuelas	
	PP	ID	TRIMESTRE	META PROGRAMADA	META ALCANZADA	EFICACIA
			1ER TRIMESTRE	0	0	Sin meta programada
			2DO TRIMESTRE	70	115	91%
			3ER TRIMESTRE	80	125	94%
			4TO TRIMESTRE	100	145	94%

NIVEL	INDICADOR			CANTIDAD PROGRAMADA	UNIDAD DE MEDIDA	
ACTIVIDAD	PORCENTAJE DE AVANCE EN LA INSCRIPCIÓN DE NIÑAS, NIÑOS Y ADOLESCENTES A ORIENTACIONES ALIMENTARIAS			9500	NNA	
	PP	ID	TRIMESTRE	META PROGRAMADA	META ALCANZADA	EFICACIA
			1ER TRIMESTRE	0	0	Sin meta programada
			2DO TRIMESTRE	65	89	97%
			3ER TRIMESTRE	80	101	97%
			4TO TRIMESTRE	100	109	100%

NIVEL	INDICADOR			CANTIDAD PROGRAMADA	UNIDAD DE MEDIDA	
ACTIVIDAD	PORCENTAJE DE AVANCE DE LA ELABORACIÓN DE INFORMES			12	Informes	
	PP	ID	TRIMESTRE	META PROGRAMADA	META ALCANZADA	EFICACIA
			1ER TRIMESTRE	0	0	Sin meta programada
			2DO TRIMESTRE	50	50	100%
			3ER TRIMESTRE	75	75	100%
			4TO TRIMESTRE	100	100	100%

Evaluador: JGLV

Coordinador: JHA

**León**  
cada vez mejor

Evaluación Trimestral de Eficacia, Economía y Eficiencia

DIF - León

NIVEL	INDICADOR		CANTIDAD PROGRAMADA	UNIDAD DE MEDIDA	
COMPONENTES	PORCENTAJE DE AVANCE EN LA CONSTRUCCIÓN DE VIVIENDA		50	Viviendas	
		TRIMESTRE	META PROGRAMADA	META ALCANZADA	EFICACIA
		1ER TRIMESTRE	0	238	Sin meta programada
E000002	8820	2DO TRIMESTRE	0	338	Sin meta programada
		3ER TRIMESTRE	0	380	Sin meta programada
		4TO TRIMESTRE	100	424	70%

NIVEL	INDICADOR		CANTIDAD PROGRAMADA	UNIDAD DE MEDIDA	
ACTIVIDAD	PORCENTAJE DE AVANCE EN LA INTEGRACIÓN DEL PADRÓN DE BENEFICIARIOS		1	Padrón	
		TRIMESTRE	META PROGRAMADA	META ALCANZADA	EFICACIA
		1ER TRIMESTRE	0	0	Sin meta programada
E000002	259	2DO TRIMESTRE	0	0	Sin meta programada
		3ER TRIMESTRE	100	0	0%
		4TO TRIMESTRE	100	100	100%

NIVEL	INDICADOR		CANTIDAD PROGRAMADA	UNIDAD DE MEDIDA	
ACTIVIDAD	PORCENTAJE DE AVANCE DE LA ENTREGA DE MATERIALES		1	Proceso	
		TRIMESTRE	META PROGRAMADA	META ALCANZADA	EFICACIA
		1ER TRIMESTRE	0	0	Sin meta programada
E000002	261	2DO TRIMESTRE	0	0	Sin meta programada
		3ER TRIMESTRE	0	0	Sin meta programada
		4TO TRIMESTRE	100	100	100%

NIVEL	INDICADOR		CANTIDAD PROGRAMADA	UNIDAD DE MEDIDA	
ACTIVIDAD	PORCENTAJE DE AVANCE EN LAS SUPERVISIONES DE OBRA REALIZADAS		150	Supervisiones	
		TRIMESTRE	META PROGRAMADA	META ALCANZADA	EFICACIA
		1ER TRIMESTRE	0	0	Sin meta programada
E000002	263	2DO TRIMESTRE	600	747	97%
		3ER TRIMESTRE	900	900	100%
		4TO TRIMESTRE	1200	1080	90%

NIVEL	INDICADOR		CANTIDAD PROGRAMADA	UNIDAD DE MEDIDA	
COMPONENTES	PORCENTAJE DE AVANCE DE LOS SERVICIOS DE ESTANCIAS INFANTILES IMPARTIDOS		315	Niñas y niños	
		TRIMESTRE	META PROGRAMADA	META ALCANZADA	EFICACIA
		1ER TRIMESTRE	78	79	100%
E000002	8822	2DO TRIMESTRE	83	89	100%
		3ER TRIMESTRE	95	124	97%
		4TO TRIMESTRE	100	138	97%

NIVEL	INDICADOR		CANTIDAD PROGRAMADA	UNIDAD DE MEDIDA	
ACTIVIDAD	PORCENTAJE DE NIÑAS Y NIÑOS DEL ÁREA DE LACTANTES ATENDIDOS		50	Niñas y niños	
		TRIMESTRE	META PROGRAMADA	META ALCANZADA	EFICACIA
		1ER TRIMESTRE	0	0	Sin meta programada
E000002	269	2DO TRIMESTRE	0	0	Sin meta programada
		3ER TRIMESTRE	0	0	Sin meta programada
		4TO TRIMESTRE	100	84	84%

Evaluador: LGLV

Coordinador: JHA





Evaluación Trimestral de Eficacia, Economía y Eficiencia

DIF - León

NIVEL	INDICADOR	CANTIDAD PROGRAMADA	UNIDAD DE MEDIDA
ACTIVIDAD	PORCENTAJE DE NIÑAS Y NIÑOS EN MATERNAL A ATENDIDOS	85	Niñas y niños
PP	ID INDICADOR	TRIMESTRE	META PROGRAMADA
			META ALCANZADA
			EFICACIA
E000002	271	1ER TRIMESTRE	0
		2DO TRIMESTRE	0
		3ER TRIMESTRE	0
		4TO TRIMESTRE	100
			38
			38%

NIVEL	INDICADOR	CANTIDAD PROGRAMADA	UNIDAD DE MEDIDA
ACTIVIDAD	PORCENTAJE DE NIÑAS Y NIÑOS EN MATERNAL B ATENDIDOS	80	Niñas y niños
PP	ID INDICADOR	TRIMESTRE	META PROGRAMADA
			META ALCANZADA
			EFICACIA
E000002	273	1ER TRIMESTRE	0
		2DO TRIMESTRE	0
		3ER TRIMESTRE	0
		4TO TRIMESTRE	100
			93
			93%

NIVEL	INDICADOR	CANTIDAD PROGRAMADA	UNIDAD DE MEDIDA
ACTIVIDAD	PORCENTAJE DE NIÑAS Y NIÑOS EN SERVICIOS INTERMEDIOS ATENDIDOS	100	Niñas y niños
PP	ID INDICADOR	TRIMESTRE	META PROGRAMADA
			META ALCANZADA
			EFICACIA
E000002	274	1ER TRIMESTRE	0
		2DO TRIMESTRE	0
		3ER TRIMESTRE	0
		4TO TRIMESTRE	100
			92
			92%

NIVEL	INDICADOR	CANTIDAD PROGRAMADA	UNIDAD DE MEDIDA
ACTIVIDAD	PORCENTAJE DE AVANCE DE LAS SESIONES DE ATENCIÓN NUTRICIONAL	660	Sesiones
PP	ID INDICADOR	TRIMESTRE	META PROGRAMADA
			META ALCANZADA
			EFICACIA
E000002	275	1ER TRIMESTRE	0
		2DO TRIMESTRE	64
		3ER TRIMESTRE	82
		4TO TRIMESTRE	100
			57
			74
			86
			89%
			90%
			86%

NIVEL	INDICADOR	CANTIDAD PROGRAMADA	UNIDAD DE MEDIDA
ACTIVIDAD	PORCENTAJE DE AVANCE DE LA ATENCIÓN PSICOLÓGICA	190	Sesiones
PP	ID INDICADOR	TRIMESTRE	META PROGRAMADA
			META ALCANZADA
			EFICACIA
E000002	277	1ER TRIMESTRE	0
		2DO TRIMESTRE	42
		3ER TRIMESTRE	66
		4TO TRIMESTRE	100
			0
			47
			74
			114
			100%
			100%
			100%

NIVEL	INDICADOR	CANTIDAD PROGRAMADA	UNIDAD DE MEDIDA
ACTIVIDAD	PORCENTAJE DE AVANCE DE LAS VALORACIONES MÉDICAS	440	Valoraciones
PP	ID INDICADOR	TRIMESTRE	META PROGRAMADA
			META ALCANZADA
			EFICACIA
E000002	280	1ER TRIMESTRE	0
		2DO TRIMESTRE	50
		3ER TRIMESTRE	75
		4TO TRIMESTRE	100
			0
			66
			102
			131
			97%
			97%
			97%

Evaluador: LGLV

Coordinador: HA





Evaluación Trimestral de Eficacia, Economía y Eficiencia

DIF - León

NIVEL	INDICADOR	CANTIDAD PROGRAMADA	UNIDAD DE MEDIDA
ACTIVIDAD	PORCENTAJE DE AVANCE DE LAS VALORACIONES MÉDICAS	2080	Valoraciones
	<b>PP</b> <b>ID</b> <b>INDICADOR</b> <b>TRIMESTRE</b> <b>META PROGRAMADA</b> <b>META ALCANZADA</b> <b>EFICACIA</b>		
	E000002 299		
	1ER TRIMESTRE	0	Sin meta programada
	2DO TRIMESTRE	50	100%
	3ER TRIMESTRE	75	97%
	4TO TRIMESTRE	100	97%

NIVEL	INDICADOR	CANTIDAD PROGRAMADA	UNIDAD DE MEDIDA
COMPONENTES	PORCENTAJE DE AVANCE DE LA IMPARTICIÓN DE SESIONES	4600	Sesiones
	<b>PP</b> <b>ID</b> <b>INDICADOR</b> <b>TRIMESTRE</b> <b>META PROGRAMADA</b> <b>META ALCANZADA</b> <b>EFICACIA</b>		
	E000002 8837		
	1ER TRIMESTRE	29	87%
	2DO TRIMESTRE	55	100%
	3ER TRIMESTRE	75	93%
	4TO TRIMESTRE	100	78%

NIVEL	INDICADOR	CANTIDAD PROGRAMADA	UNIDAD DE MEDIDA
ACTIVIDAD	PORCENTAJE DE AVANCE EN LA RECEPCIÓN DE INSCRIPCIONES	2200	Personas
	<b>PP</b> <b>ID</b> <b>INDICADOR</b> <b>TRIMESTRE</b> <b>META PROGRAMADA</b> <b>META ALCANZADA</b> <b>EFICACIA</b>		
	E000002 300		
	1ER TRIMESTRE	0	Sin meta programada
	2DO TRIMESTRE	64	87%
	3ER TRIMESTRE	84	91%
	4TO TRIMESTRE	100	85%

NIVEL	INDICADOR	CANTIDAD PROGRAMADA	UNIDAD DE MEDIDA
COMPONENTES	PORCENTAJE DE POBLACIÓN CON DISCAPACIDAD ATENDIDA	11000	Personas
	<b>PP</b> <b>ID</b> <b>INDICADOR</b> <b>TRIMESTRE</b> <b>META PROGRAMADA</b> <b>META ALCANZADA</b> <b>EFICACIA</b>		
	E000002 8840		
	1ER TRIMESTRE	0	Sin meta programada
	2DO TRIMESTRE	0	Sin meta programada
	3ER TRIMESTRE	0	Sin meta programada
	4TO TRIMESTRE	24	92%

NIVEL	INDICADOR	CANTIDAD PROGRAMADA	UNIDAD DE MEDIDA
ACTIVIDAD	PORCENTAJE DE AVANCE DE LA RECEPCIÓN DE SOLICITUDES DE INGRESO	11000	Solicitudes
	<b>PP</b> <b>ID</b> <b>INDICADOR</b> <b>TRIMESTRE</b> <b>META PROGRAMADA</b> <b>META ALCANZADA</b> <b>EFICACIA</b>		
	E000002 306		
	1ER TRIMESTRE	0	Sin meta programada
	2DO TRIMESTRE	52	97%
	3ER TRIMESTRE	74	97%
	4TO TRIMESTRE	100	97%

NIVEL	INDICADOR	CANTIDAD PROGRAMADA	UNIDAD DE MEDIDA
ACTIVIDAD	PORCENTAJE DE AVANCE DE LA REALIZACIÓN DE CONSULTAS MÉDICAS	8600	Consultas
	<b>PP</b> <b>ID</b> <b>INDICADOR</b> <b>TRIMESTRE</b> <b>META PROGRAMADA</b> <b>META ALCANZADA</b> <b>EFICACIA</b>		
	E000002 308		
	1ER TRIMESTRE	0	Sin meta programada
	2DO TRIMESTRE	51	94%
	3ER TRIMESTRE	74	97%
	4TO TRIMESTRE	100	97%

Evaluador: LGLV

Coordinador: JHA







## Evaluación Trimestral de Eficacia, Economía y Eficiencia

DIF - León

NIVEL	INDICADOR		CANTIDAD PROGRAMADA	UNIDAD DE MEDIDA		
COMPONENTES	PORCENTAJE DE AVANCE EN LA IMPLEMENTACIÓN DE CAMPAÑAS DE PREVENCIÓN DE LA DISCAPACIDAD		12	Campañas		
	ID INDICADOR	TRIMESTRE	META PROGRAMADA	META ALCANZADA	EFICACIA	
	E000002	8858	1ER TRIMESTRE	25	25	100%
			2DO TRIMESTRE	50	50	100%
			3ER TRIMESTRE	75	83	100%
			4TO TRIMESTRE	100	108	100%
NIVEL	INDICADOR		CANTIDAD PROGRAMADA	UNIDAD DE MEDIDA		
ACTIVIDAD	PORCENTAJE DE AVANCE DE LA CANALIZACIÓN DE PERSONAS EN RIESGO DE DISCAPACIDAD PARA TRATAMIENTO		300	Canalizaciones		
	ID INDICADOR	TRIMESTRE	META PROGRAMADA	META ALCANZADA	EFICACIA	
	E000002	342	1ER TRIMESTRE	0	0	Sin meta programada
			2DO TRIMESTRE	57	119	85%
			3ER TRIMESTRE	75	166	82%
			4TO TRIMESTRE	100	206	85%
NIVEL	INDICADOR		CANTIDAD PROGRAMADA	UNIDAD DE MEDIDA		
COMPONENTES	PORCENTAJE DE AVANCE DE LA ELABORACIÓN DE DISTINTIVOS PARA EL USO DE ESPACIOS ESPECIALES		100	Distintivos		
	ID INDICADOR	TRIMESTRE	META PROGRAMADA	META ALCANZADA	EFICACIA	
	E000002	8859	1ER TRIMESTRE	300	300	100%
			2DO TRIMESTRE	600	594	99%
			3ER TRIMESTRE	900	869	97%
			4TO TRIMESTRE	1200	1195	100%
NIVEL	INDICADOR		CANTIDAD PROGRAMADA	UNIDAD DE MEDIDA		
ACTIVIDAD	PORCENTAJE DE AVANCE EN LA IMPLEMENTACIÓN DE CAMPAÑAS DE ACCESIBILIDAD PARA LAS PERSONAS CON DISCAPACIDAD		5	Campañas		
	ID INDICADOR	TRIMESTRE	META PROGRAMADA	META ALCANZADA	EFICACIA	
	E000002	343	1ER TRIMESTRE	0	0	Sin meta programada
			2DO TRIMESTRE	40	0	0%
			3ER TRIMESTRE	60	40	67%
			4TO TRIMESTRE	100	80	80%
NIVEL	INDICADOR		CANTIDAD PROGRAMADA	UNIDAD DE MEDIDA		
ACTIVIDAD	PORCENTAJE DE ATENCIÓN A SOLICITUDES DE SEÑALÉTICA DE ASCENSO Y DESCENSO PARA PERSONAS CON DISCAPACIDAD		100	Solicitudes		
	ID INDICADOR	TRIMESTRE	META PROGRAMADA	META ALCANZADA	EFICACIA	
	E000002	344	1ER TRIMESTRE	0	0	Sin meta programada
			2DO TRIMESTRE	600	600	100%
			3ER TRIMESTRE	900	800	89%
			4TO TRIMESTRE	1200	1075	90%
NIVEL	INDICADOR		CANTIDAD PROGRAMADA	UNIDAD DE MEDIDA		
COMPONENTES	PORCENTAJE DE PERSONAS ADULTAS MAYORES ATENDIDAS DEL TOTAL DE LA POBLACIÓN DE PERSONAS ADULTAS MAYORES EN EL MUNICIPIO DE LEÓN		5600	Personas		
	ID INDICADOR	TRIMESTRE	META PROGRAMADA	META ALCANZADA	EFICACIA	
	E000002	8860	1ER TRIMESTRE	0	0	Sin meta programada
			2DO TRIMESTRE	0	0	Sin meta programada
			3ER TRIMESTRE	0	0	Sin meta programada
			4TO TRIMESTRE	5	5	100%

Evaluador: LGLV

Coordinador: JHA

**León**  
cada vez mejor



Evaluación Trimestral de Eficacia, Economía y Eficiencia

DIF - León

NIVEL	INDICADOR		CANTIDAD PROGRAMADA	UNIDAD DE MEDIDA	
COMPONENTES	PORCENTAJE DE PERSONAS ADULTAS MAYORES CAPACITADAS EN TALLERES PRODUCTIVOS		30	Personas	
	ID INDICADOR	TRIMESTRE	META PROGRAMADA	META ALCANZADA	EFICACIA
		1ER TRIMESTRE	90	98	100%
	E000002	2DO TRIMESTRE	180	200	100%
		3ER TRIMESTRE	270	294	100%
		4TO TRIMESTRE	360	380	100%

NIVEL	INDICADOR		CANTIDAD PROGRAMADA	UNIDAD DE MEDIDA	
ACTIVIDAD	PORCENTAJE DE AVANCE DE LA IMPLEMENTACIÓN DE TALLERES PRODUCTIVOS		230	Talleres	
	ID INDICADOR	TRIMESTRE	META PROGRAMADA	META ALCANZADA	EFICACIA
		1ER TRIMESTRE	0	0	Sin meta programada
	E000002	2DO TRIMESTRE	52	63	97%
		3ER TRIMESTRE	78	90	100%
		4TO TRIMESTRE	100	111	100%

NIVEL	INDICADOR		CANTIDAD PROGRAMADA	UNIDAD DE MEDIDA	
ACTIVIDAD	PORCENTAJE DE PERSONAS ADULTAS MAYORES CANALIZADAS		100	Personas	
	ID INDICADOR	TRIMESTRE	META PROGRAMADA	META ALCANZADA	EFICACIA
		1ER TRIMESTRE	0	0	Sin meta programada
	E000002	2DO TRIMESTRE	600	500	83%
		3ER TRIMESTRE	900	725	81%
		4TO TRIMESTRE	1200	1025	85%

NIVEL	INDICADOR		CANTIDAD PROGRAMADA	UNIDAD DE MEDIDA	
COMPONENTES	PORCENTAJE DE PERSONAS ADULTAS MAYORES EN SITUACIÓN DE RIESGO ATENDIDAS		100	Reportes	
	ID INDICADOR	TRIMESTRE	META PROGRAMADA	META ALCANZADA	EFICACIA
		1ER TRIMESTRE	300	300	100%
	E000002	2DO TRIMESTRE	600	600	100%
		3ER TRIMESTRE	900	850	94%
		4TO TRIMESTRE	1200	1137	95%

NIVEL	INDICADOR		CANTIDAD PROGRAMADA	UNIDAD DE MEDIDA	
ACTIVIDAD	PORCENTAJE DE SEGUIMIENTO A REPORTES		75	Seguimientos	
	ID INDICADOR	TRIMESTRE	META PROGRAMADA	META ALCANZADA	EFICACIA
		1ER TRIMESTRE	0	0	Sin meta programada
	E000002	2DO TRIMESTRE	450	945	85%
		3ER TRIMESTRE	675	1125	91%
		4TO TRIMESTRE	900	1246	97%

NIVEL	INDICADOR		CANTIDAD PROGRAMADA	UNIDAD DE MEDIDA	
ACTIVIDAD	PORCENTAJE DE AVANCE DE LA ENTREGA DE APOYOS		84	Apoysos	
	ID INDICADOR	TRIMESTRE	META PROGRAMADA	META ALCANZADA	EFICACIA
		1ER TRIMESTRE	0	0	Sin meta programada
	E000002	2DO TRIMESTRE	50	467	70%
		3ER TRIMESTRE	75	567	70%
		4TO TRIMESTRE	100	838	70%

Evaluador: LGEV

Coordinador: JHA





Evaluación Trimestral de Eficacia, Economía y Eficiencia

DIF - León

NIVEL	INDICADOR	CANTIDAD PROGRAMADA	UNIDAD DE MEDIDA
COMPONENTES	PORCENTAJE DE AVANCE EN LA ATENCIÓN A LAS PERSONAS EN SITUACIÓN DE VULNERABILIDAD	100	Personas
PP	ID	TRIMESTRE	META PROGRAMADA
	INDICADOR		ALCANZADA
			EFICACIA
E000002	8864	1ER TRIMESTRE	300
		2DO TRIMESTRE	600
		3ER TRIMESTRE	900
		4TO TRIMESTRE	1200

NIVEL	INDICADOR	CANTIDAD PROGRAMADA	UNIDAD DE MEDIDA
ACTIVIDAD	PORCENTAJE DE AVANCE DE LA ELABORACIÓN DE ESTUDIOS SOCIOECONÓMICOS	2200	Estudios
PP	ID	TRIMESTRE	META PROGRAMADA
	INDICADOR		ALCANZADA
			EFICACIA
E000002	355	1ER TRIMESTRE	0
		2DO TRIMESTRE	62
		3ER TRIMESTRE	84
		4TO TRIMESTRE	100

NIVEL	INDICADOR	CANTIDAD PROGRAMADA	UNIDAD DE MEDIDA
ACTIVIDAD	PORCENTAJE DE AVANCE DE LA REALIZACIÓN DE INVESTIGACIONES SOCIALES	1900	Investigaciones
PP	ID	TRIMESTRE	META PROGRAMADA
	INDICADOR		ALCANZADA
			EFICACIA
E000002	356	1ER TRIMESTRE	0
		2DO TRIMESTRE	49
		3ER TRIMESTRE	75
		4TO TRIMESTRE	100

NIVEL	INDICADOR	CANTIDAD PROGRAMADA	UNIDAD DE MEDIDA
ACTIVIDAD	PORCENTAJE DE AVANCE DE LA ENTREGA DE APOYOS DE ASISTENCIA SOCIAL	1800	Apoysos
PP	ID	TRIMESTRE	META PROGRAMADA
	INDICADOR		ALCANZADA
			EFICACIA
E000002	357	1ER TRIMESTRE	0
		2DO TRIMESTRE	49
		3ER TRIMESTRE	74
		4TO TRIMESTRE	100

NIVEL	INDICADOR	CANTIDAD PROGRAMADA	UNIDAD DE MEDIDA
ACTIVIDAD	PORCENTAJE DE AVANCE EN LA ENTREGA DE APOYOS A ORGANIZACIONES DE LA SOCIEDAD CIVIL	4	Apoysos
PP	ID	TRIMESTRE	META PROGRAMADA
	INDICADOR		ALCANZADA
			EFICACIA
E000002	358	1ER TRIMESTRE	0
		2DO TRIMESTRE	50
		3ER TRIMESTRE	75
		4TO TRIMESTRE	100

NIVEL	INDICADOR	CANTIDAD PROGRAMADA	UNIDAD DE MEDIDA
COMPONENTES	PORCENTAJE DE ATENCIÓN A SOLICITUD DE RESGUARDO DE PERSONAS EN SITUACIÓN DE INDIGENCIA	100	Solicitudes
PP	ID	TRIMESTRE	META PROGRAMADA
	INDICADOR		ALCANZADA
			EFICACIA
E000002	8867	1ER TRIMESTRE	300
		2DO TRIMESTRE	600
		3ER TRIMESTRE	900
		4TO TRIMESTRE	1200

Evaluador: LGLV Coordinador: JHA



## Evaluación Trimestral de Eficacia, Economía y Eficiencia

DIF - León

NIVEL	INDICADOR		CANTIDAD PROGRAMADA	UNIDAD DE MEDIDA
ACTIVIDAD	PORCENTAJE DE AVANCE EN LA REALIZACIÓN DE RECORRIDOS PARA IDENTIFICACIÓN E INVITACIÓN A ALBERGUE		17	Recorridos
E000002	360	1ER TRIMESTRE	0	Sin meta programada
		2DO TRIMESTRE	47	100%
		3ER TRIMESTRE	47	100%
		4TO TRIMESTRE	100	88%

NIVEL	INDICADOR		CANTIDAD PROGRAMADA	UNIDAD DE MEDIDA
ACTIVIDAD	PORCENTAJE DE AVANCES DE LA REVISIÓN DE LAS INSTALACIONES DEL ALBERGUE NUEVA CANDELARIA		12	Reportes
E000002	361	1ER TRIMESTRE	0	Sin meta programada
		2DO TRIMESTRE	50	100%
		3ER TRIMESTRE	75	100%
		4TO TRIMESTRE	100	100%

NIVEL	INDICADOR		CANTIDAD PROGRAMADA	UNIDAD DE MEDIDA
ACTIVIDAD	PORCENTAJE DE AVANCE DE LA ELABORACIÓN DE FICHAS DE REGISTRO Y VALORACIONES MEDICAS		100	Expedientes
E000002	362	1ER TRIMESTRE	0	Sin meta programada
		2DO TRIMESTRE	200	100%
		3ER TRIMESTRE	200	100%
		4TO TRIMESTRE	400	100%

NIVEL	INDICADOR		CANTIDAD PROGRAMADA	UNIDAD DE MEDIDA
ACTIVIDAD	PORCENTAJE DE AVANCE DE LA FACILITACIÓN DE INSUMOS PARA LOS USUARIOS		100	Paquetes
E000002	364	1ER TRIMESTRE	0	Sin meta programada
		2DO TRIMESTRE	200	100%
		3ER TRIMESTRE	200	100%
		4TO TRIMESTRE	400	100%

Evaluador: LGEV

Coordinador: JHA

**León**  
cada vez mejor

Dirección de Evaluación del Sistema de Control Interno



**FICHA MONITOREO 4TO TRIMESTRE 2018**

**IDENTIFICACIÓN DEL PROGRAMA**

<b>Nombre del Programa</b>	<b>2.1.1.2 PROGRAMA PERMANECE EN LA ESCUELA, NO EN LA CALLE</b>
<b>Clave del Proyecto</b>	100023
<b>Eje de Gobierno</b>	EJE 2. INCLUSIÓN AL DESARROLLO
<b>Línea Estratégica</b>	2.1 Educación para la vida y el trabajo
<b>Objetivo</b>	2.1.1 EDUCACIÓN Y FORMACIÓN INTEGRAL
<b>Unidad Responsable</b>	DIF - LEÓN

NIVEL	INDICADOR		CANTIDAD PROGRAMADA	UNIDAD DE MEDIDA	
COMPONENTES	PORCENTAJE DE AVANCE DE CONFORMACIÓN DE RED DE EMPRESAS AMIGABLES CON LA NIÑEZ		1	Red	
	INDICADOR	TRIMESTRE	META PROGRAMADA	META ALCANZADA	EFICACIA
	100023	9724			
		1ER TRIMESTRE	0	0	Sin meta programada
		2DO TRIMESTRE	60	0	0%
		3ER TRIMESTRE	100	0	0%
		4TO TRIMESTRE	100	0	0%

NIVEL	INDICADOR		CANTIDAD PROGRAMADA	UNIDAD DE MEDIDA	
COMPONENTES	PORCENTAJE DE 3 CAMPAÑAS DE CONCIENTIZACIÓN PARA DESINCENTIVAR EL TRABAJO INFANTIL		3	Campañas	
	INDICADOR	TRIMESTRE	META PROGRAMADA	META ALCANZADA	EFICACIA
	100023	9725			
		1ER TRIMESTRE	0	0	Sin meta programada
		2DO TRIMESTRE	0	0	Sin meta programada
		3ER TRIMESTRE	100	0	0%
		4TO TRIMESTRE	100	0	0%

Evaluador: LGLV

Coordinador: JHA



**FIGHA MONITOREO 4TO TRIMESTRE 2018****IDENTIFICACIÓN DEL PROGRAMA**

<b>Nombre del Programa</b>	<b>2.2.1.3 PROGRAMA DE ATENCIÓN A LAS ADICCIONES Y SALUD MENTAL</b>
<b>Clave del Proyecto</b>	100034
<b>Eje de Gobierno</b>	EJE 2. INCLUSIÓN AL DESARROLLO
<b>Línea Estratégica</b>	2.2 Por un León sano y fuerte
<b>Objetivo</b>	2.2.1 PROMOCIÓN DE LA SALUD CON ENFOQUE PREVENTIVO
<b>Unidad Responsable</b>	DIF - LEÓN

NIVEL	INDICADOR		CANTIDAD PROGRAMADA	UNIDAD DE MEDIDA		
COMPONENTES	PORCENTAJE DEL PROGRAMA DE TRABAJO IMPLEMENTADO DE LA "RED DE ATENCIÓN A LA SALUD MENTAL Y PREVENCIÓN DE ADICCIONES"		1	PROGRAMA TRABAJO		
	PP	ID	TRIMESTRE	META PROGRAMADA	META ALCANZADA	EFICIENCIA
	100034	9907	1ER TRIMESTRE	0	0	Sin meta programada
			2DO TRIMESTRE	0	0	Sin meta programada
			3ER TRIMESTRE	0	0	Sin meta programada
			4TO TRIMESTRE	100	0	0%

NIVEL	INDICADOR		CANTIDAD PROGRAMADA	UNIDAD DE MEDIDA		
ACTIVIDAD	PORCENTAJE DE IMPLEMENTACIÓN DE FOROS ENCAMINADOS A LA ATENCIÓN A LAS ADICCIONES Y SALUD MENTAL		2	FOROS		
	PP	ID	TRIMESTRE	META PROGRAMADA	META ALCANZADA	EFICIENCIA
	100034	729	1ER TRIMESTRE	0	0	Sin meta programada
			2DO TRIMESTRE	0	0	Sin meta programada
			3ER TRIMESTRE	0	0	Sin meta programada
			4TO TRIMESTRE	100	0	0%

Evaluador: G.L.V.

Coordinador: J.H.A.

**León**  
cada vez mejor



## FICHA MONITOREO 4TO TRIMESTRE 2018

## IDENTIFICACIÓN DEL PROGRAMA

<b>Nombre del Programa</b>	<b>2.6.1.6 PROGRAMA DE APOYO A LAS Y LOS ADULTOS MAYORES</b>
<b>Clave del Proyecto</b>	100066
<b>Eje de Gobierno</b>	EJE 2. INCLUSIÓN AL DESARROLLO
<b>Línea Estratégica</b>	2.6 Atención a grupos vulnerables
<b>Objetivo</b>	2.6.1 INCLUSIÓN DE NIÑOS, JÓVENES Y ADULTOS MAYORES
<b>Unidad Responsable</b>	DIF - LEÓN

NIVEL	INDICADOR	CANTIDAD PROGRAMADA	UNIDAD DE MEDIDA
COMPONENTES	PORCENTAJE DE PARAMUNICIPALES QUE OFRECEN EMPLEOS A PERSONAS ADULTAS MAYORES	11	paramunicipales

PP	ID INDICADOR	TRIMESTRE	META PROGRAMADA	ALCANZADA	EFICACIA
		1ER TRIMESTRE	0	0	Sin meta programada
100066	9061	2DO TRIMESTRE	100	0	0%
		3ER TRIMESTRE	100	0	0%
		4TO TRIMESTRE	100	0	0%

NIVEL	INDICADOR	CANTIDAD PROGRAMADA	UNIDAD DE MEDIDA
COMPONENTES	PORCENTAJE DE ELABORACIÓN DE SOLICITUD DE ADHERENCIA A LA RED MUNDIAL DE CIUDADES AMIGAS DE LOS MAYORES	1	procedimiento

PP	ID INDICADOR	TRIMESTRE	META PROGRAMADA	ALCANZADA	EFICACIA
		1ER TRIMESTRE	0	0	Sin meta programada
100066	9062	2DO TRIMESTRE	100	0	0%
		3ER TRIMESTRE	100	0	0%
		4TO TRIMESTRE	100	0	0%

NIVEL	INDICADOR	CANTIDAD PROGRAMADA	UNIDAD DE MEDIDA
COMPONENTES	PORCENTAJE DE 36 GRUPOS DE PERSONAS ADULTAS MAYORES PARA OFRECER ACTIVACIÓN FÍSICA, TALLERES DE AUTOESTIMA, MANUALIDADES Y OTRAS CAPACITACIONES	36	Porcentual

PP	ID INDICADOR	TRIMESTRE	META PROGRAMADA	ALCANZADA	EFICACIA
		1ER TRIMESTRE	0	0	Sin meta programada
100066	9063	2DO TRIMESTRE	60	0	0%
		3ER TRIMESTRE	100	0	0%
		4TO TRIMESTRE	100	0	0%

NIVEL	INDICADOR	CANTIDAD PROGRAMADA	UNIDAD DE MEDIDA
COMPONENTES	PORCENTAJE DE 2700 PERSONAS ADULTAS MAYORES EN ACCIONES DE ALFABETIZACIÓN Y OFICIOS PRODUCTIVOS	2700	Porcentual

PP	ID INDICADOR	TRIMESTRE	META PROGRAMADA	ALCANZADA	EFICACIA
		1ER TRIMESTRE	0	0	Sin meta programada
100066	9064	2DO TRIMESTRE	70	0	0%
		3ER TRIMESTRE	100	0	0%
		4TO TRIMESTRE	100	0	0%

NIVEL	INDICADOR	CANTIDAD PROGRAMADA	UNIDAD DE MEDIDA
COMPONENTES	PORCENTAJE DE AVANCE EN LA HABILITACIÓN DE UN ESPACIO DEPORTIVO PARA LAS PERSONAS ADULTAS MAYORES	1	Porcentual

PP	ID INDICADOR	TRIMESTRE	META PROGRAMADA	ALCANZADA	EFICACIA
		1ER TRIMESTRE	0	0	Sin meta programada
100066	9065	2DO TRIMESTRE	0	0	Sin meta programada
		3ER TRIMESTRE	0	0	Sin meta programada
		4TO TRIMESTRE	100	0	0%

Evaluador: UGLV

Coordinador: JHA

**León**  
cada vez mejor  
LUGAR PARA VIVIR

**FICHA MONITOREO 4TO TRIMESTRE 2018**

**IDENTIFICACIÓN DEL PROGRAMA**

<b>Nombre del Programa</b>	2.6.2.1 PROGRAMA DE INCLUSIÓN DE LAS PERSONAS CON DISCAPACIDAD EN LA EDUCACIÓN FORMAL
<b>Clave del Proyecto</b>	100068
<b>Eje de Gobierno</b>	EJE 2. INCLUSIÓN AL DESARROLLO
<b>Línea Estratégica</b>	2.6 Atención a grupos vulnerables
<b>Objetivo</b>	2.6.2 INCLUSIÓN DE LAS PERSONAS CON DISCAPACIDAD
<b>Unidad Responsable</b>	DIF - LEÓN

NIVEL	INDICADOR		CANTIDAD PROGRAMADA		UNIDAD DE MEDIDA
COMPONENTES	PORCENTAJE DE 1200 PERSONAS CON DISCAPACIDAD CANALIZADAS A LOS SERVICIOS EDUCATIVOS FORMALES		1200		personas
	ID INDICADOR	TRIMESTRE	META PROGRAMADA	META ALCANZADA	EFICACIA
	100068	9071			
		1ER TRIMESTRE	0	0	Sin meta programada
		2DO TRIMESTRE	60	0	0%
		3ER TRIMESTRE	100	0	0%
		4TO TRIMESTRE	100	0	0%

NIVEL	INDICADOR		CANTIDAD PROGRAMADA		UNIDAD DE MEDIDA
COMPONENTES	PORCENTAJE DE PARAMUNICIPALES QUE OFRECEN EMPLEOS A PERSONAS CON DISCAPACIDAD		11		paramunicipales
	ID INDICADOR	TRIMESTRE	META PROGRAMADA	META ALCANZADA	EFICACIA
	100068	9072			
		1ER TRIMESTRE	0	0	Sin meta programada
		2DO TRIMESTRE	50	0	0%
		3ER TRIMESTRE	100	0	0%
		4TO TRIMESTRE	100	0	0%

Evaluador: LGLV

Coordinador: JHA





Anexo 1

ID Indicador	Indicador	Avance 4° Trim
8624	PORCENTAJE DE NIÑAS, NIÑOS Y ADOLESCENTES INFORMADOS SOBRE EL EMBARAZO Y OTROS RIESGOS PSICOSOCIALES	85%
8718	PORCENTAJE DE POBLACIÓN ESCOLARIZADA INFORMADA EN ESTRATEGIAS DE PREVENCIÓN DEL TOTAL DE LA POBLACIÓN ESCOLARIZADA EN LEÓN	84%
102	PORCENTAJE DE AVANCE EN LA ELABORACIÓN DE ACUERDOS DE COLABORACIÓN DE ATENCIÓN GRUPAL A ADOLESCENTES EMBARAZADAS	67%
133	PORCENTAJE DE AVANCE EN LA REALIZACIÓN DE ESTUDIOS SOCIOECONÓMICOS	68%
8735	PORCENTAJE DE AVANCE EN LA ATENCIÓN DE PERSONAS CON VULNERABILIDAD PSICOLÓGICA	68%
136	PORCENTAJE DE AVANCE EN LA RECEPCIÓN DE SOLICITUDES DE ATENCIÓN	55%
139	PORCENTAJE DE AVANCE EN LA EJECUCIÓN DE LAS SESIONES DE SEGUIMIENTO	23%
8738	PORCENTAJE DE AVANCE EN LA APERTURA DE EXPEDIENTES LEGALES	63%
142	PORCENTAJE DE AVANCE DE EN LA APERTURA DE EXPEDIENTES DE PERSONAS VÍCTIMAS DE VIOLENCIA	86%
8748	PORCENTAJE DE AVANCE EN LA ATENCIÓN DE PERSONAS VÍCTIMAS DE VIOLENCIA	86%
154	PORCENTAJE DE AVANCE EN LA IMPLEMENTACIÓN DE BRIGADAS JURÍDICAS	86%
173	PORCENTAJE DE AVANCE EN LA IMPLEMENTACIÓN DE PLÁTICAS DE PREVENCIÓN VARIACIÓN DE LA RECEPCIÓN DE DENUNCIAS POR VIOLENCIA INTRAFAMILIAR CON RESPECTO A LAS RECIBIDAS EN 2017	0%
8753	PORCENTAJE DE VALORACIONES DE TRABAJO SOCIAL A NIÑOS EN SITUACIÓN DE ABANDONO REALIZADAS	46%
175	PORCENTAJE DE SERVICIOS DE ATENCIÓN PSICOLÓGICA A NIÑOS EN SITUACIÓN DE ABANDONO PRESTADOS	82%
176	PORCENTAJE DE AVANCE DE LA ENTREGA DE APOYOS PARA ORGANIZACIONES DE LA SOCIEDAD CIVIL	61%
177	PORCENTAJE DE ATENCIÓN A LA SOLICITUD DE REALIZACIÓN DE PERFILES DE ADOPTABILIDAD	75%
179	PORCENTAJE DE TERMINACIÓN DE LOS PROCESOS DE ADOPCIÓN	13%
8771	PORCENTAJE DE AVANCE DE ENTREGA DE RACIONES DE ALIMENTO CALIENTE A PERSONAS EN SITUACIÓN DE POBREZA ALIMENTARIA	64%
8801	PORCENTAJE DE AVANCE DE LA ENTREGA DE INSUMOS	82%
237	PORCENTAJE DE AVANCE DE LOS NIÑOS Y NIÑAS ATENDIDOS CON DESAYUNOS ESCOLARES	82%
8811	PORCENTAJE DE NIÑAS Y NIÑOS DEL ÁREA DE LACTANTES ATENDIDOS	84%
269	PORCENTAJE DE NIÑAS Y NIÑOS EN MATERNAL A ATENDIDOS	38%
271	PORCENTAJE DE AVANCE DE LAS SESIONES DE ATENCIÓN NUTRICIONAL	86%
275	PORCENTAJE DE NIÑAS Y NIÑOS EN PRIMERO DE PREESCOLAR ATENDIDOS	60%
285	PORCENTAJE DE NIÑAS Y NIÑOS EN SEGUNDO DE PREESCOLAR ATENDIDOS	50%
287	PORCENTAJE DE NIÑAS Y NIÑOS EN TERCERO DE PREESCOLAR ATENDIDOS	45%
290	PORCENTAJE DE AVANCE EN LA RECEPCIÓN DE INSCRIPCIONES	85%
300	PORCENTAJE DE AVANCE DE LA IMPARTICIÓN DE SESIONES	78%
8837	PORCENTAJE DE AVANCE DE LA EVALUACIÓN DE HABILIDADES DE LAS PERSONAS CON DISCAPACIDAD	89%
315	PORCENTAJE DE AVANCE EN LA ELABORACIÓN DE ESTUDIOS PSICODIAGNÓSTICOS	89%
317	PORCENTAJE DE AVANCE DE LA ENTREGA DE INFORMES	5%
340	PORCENTAJE DE AVANCE EN LA IMPLEMENTACIÓN DE CAMAÑAS DE ACCESIBILIDAD PARA LAS PERSONAS CON DISCAPACIDAD	80%
343	PORCENTAJE DE AVANCE DE LA ATENCIÓN A ADULTOS MAYORES EN COMUNIDADES RURALES	78%
347		

Evaluador: LGLV

Coordinador: JHA



## Evaluación Trimestral de Eficacia, Economía y Eficiencia

DIF - León

ID Indicador	Indicador	Avance 4° Trim
352	PORCENTAJE DE PERSONAS ADULTAS MAYORES CANALIZADAS	85%
	PORCENTAJE DE ATENCIÓN A SOLICITUD DE RESGUARDO DE PERSONAS EN	25%
8867	SITUACIÓN DE INDIGENCIA	
	PORCENTAJE DE 12,000 PLÁTICAS REALIZADAS PARA FOMENTAR EL AUTOCUIDADO	88%
8874	DE LA SALUD Y PREVENIR LOS PRINCIPALES PROBLEMAS QUE AFECTAN LA SALUD DE LA POBLACIÓN.	
	PORCENTAJE DE 140 MIL 391 CONSULTAS MÉDICAS REALIZADAS DE PRIMER NIVEL DE	88%
9850	ATENCIÓN EN LA POBLACIÓN, ASÍ COMO EN AQUELLOS GRUPOS IDENTIFICADOS	
	COMO VULNERABLES PARA REDUCIR LA PRESENCIA DE ENFERMEDADES	0%
729	PORCENTAJE DE IMPLEMENTACIÓN DE FOROS ENCAMINADOS A LA ATENCIÓN A LAS ADICIONES Y SALUD MENTAL	
9907	PORCENTAJE DEL PROGRAMA DE TRABAJO IMPLEMENTADO DE LA "RED DE ATENCIÓN A LA SALUD MENTAL Y PREVENCIÓN DE ADICIONES"	0%
9980	PORCENTAJE DE COBERTURA DEL PROGRAMA ALIMENTARIO EN EL MUNICIPIO DE LEÓN	0%
791	PORCENTAJE DE AVANCE EN LA CONSTRUCCIÓN DE COMEDOR COMUNITARIO	0%
8909	PORCENTAJE DE HABILITACIÓN DE 25 COMEDORES COMUNITARIOS	0%
9983	PORCENTAJE DE AVANCE EN LA CONSTRUCCIÓN DE COMEDOR COMUNITARIO	0%
8959	PORCENTAJE DE CONSTRUCCIÓN DE 300 VIVIENDAS	0%
9061	PORCENTAJE DE PARAMUNICIPALES QUE OFRECEN EMPLEOS A PERSONAS ADULTAS MAYORES	0%
9062	PORCENTAJE DE ELABORACIÓN DE SOLICITUD DE ADHERENCIA A LA RED MUNDIAL DE CIUDADES AMIGAS DE LOS MAYORES	0%
	PORCENTAJE DE 36 GRUPOS DE PERSONAS ADULTAS MAYORES PARA OFRECER	0%
9063	ACTIVACIÓN FÍSICA, TALLERES DE AUTOESTIMA, MANUALIDADES Y OTRAS CAPACITACIONES	
9064	PORCENTAJE DE 2700 PERSONAS ADULTAS MAYORES EN ACCIONES DE ALFABETIZACIÓN Y OFICIOS PRODUCTIVOS	0%
9065	PORCENTAJE DE AVANCE EN LA HABILITACIÓN DE UN ESPACIO DEPORTIVO PARA LAS PERSONAS ADULTAS MAYORES	0%
9071	PORCENTAJE DE 1200 PERSONAS CON DISCAPACIDAD CANALIZADAS A LOS SERVICIOS EDUCATIVOS FORMALES	0%
9072	PORCENTAJE DE PARAMUNICIPALES QUE OFRECEN EMPLEOS A PERSONAS CON DISCAPACIDAD	0%
9724	PORCENTAJE DE AVANCE DE CONFORMACIÓN DE RED DE EMPRESAS AMIGABLES CON LA NIÑEZ	0%
9725	PORCENTAJE DE 3 CAMPAÑAS DE CONCIENTIZACIÓN PARA DESINCENTIVAR EL TRABAJO INFANTIL	0%
9877	PORCENTAJE DE USUARIOS QUE REPORTAN HABER RECIBIDO EL ADECUADO TRATAMIENTO Y MEJORAMIENTO EN SU CALIDAD DE VIDA POSTERIOR A LA RECEPCIÓN DEL SERVICIO	0%
357	PORCENTAJE DE AVANCE DE LA ELABORACIÓN DE ESTUDIOS SOCIOECONÓMICOS	0%
371	PORCENTAJE DE AVANCE DE LA REALIZACIÓN DE INVESTIGACIONES SOCIALES	0%
374	PORCENTAJE DE AVANCE DE LA ENTREGA DE APOYOS DE ASISTENCIA SOCIAL	0%
9878	PORCENTAJE DE AVANCE EN LA ATENCIÓN A PACIENTES CON INSUFICIENCIA RENAL CRÓNICA	0%
9889	PORCENTAJE DE AVANCE EN EL PROCESO DE ENTREGA DE LA CONSTRUCCIÓN	0%
388	PORCENTAJE DE AVANCE EN LA ELABORACIÓN DEL CONTRATO	0%
9890	PORCENTAJE DE AVANCE DE LA CONSTRUCCIÓN DEL TECHO PARA CAIC	0%

Evaluador: GSV

Coordinador: JPA

**León**  
cada vez mejor

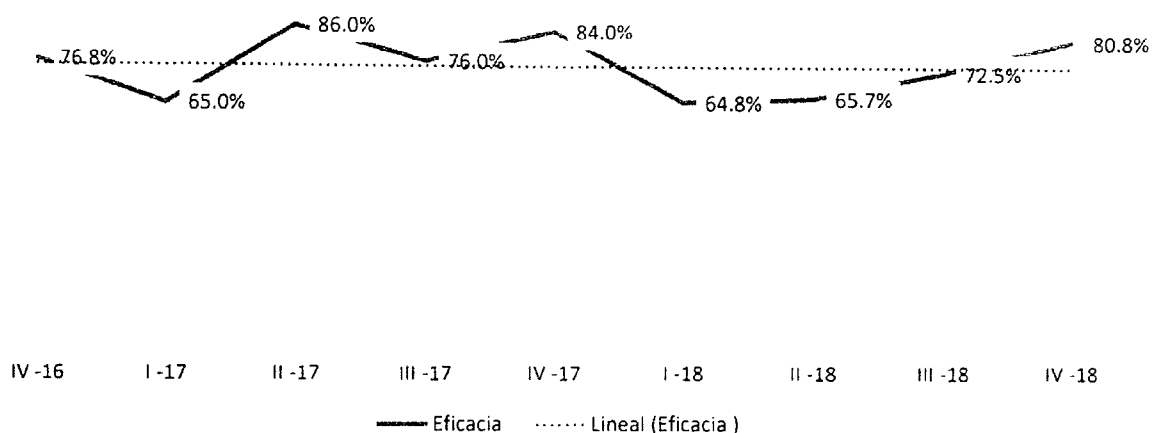
Dirección de Evaluación del Sistema de Control Interno

# Anexo 1. Resultados 2016 - 2018

## 1.1 Eficacia: Periodo 2016 - 2018

En la siguiente gráfica, se muestra el comportamiento del promedio de este indicador durante el periodo comprendido entre el IV trimestre del 2016 y el IV trimestre del 2018.

Gráfica A-1. Eficacia Periodo 2016 - 2018



Fuente: Elaboración propia con datos extraídos del SISPBR periodo IV Trimestre 16 - IV Trimestre 18.

De tal forma, en estos 9 trimestres analizados, se observa que el promedio de Eficacia fue de **75%**, teniendo como dato mayor el observado en el segundo trimestre del 2017 (**86%**) y como dato menor el obtenido durante el primer trimestre del 2018 (**64.8%**).

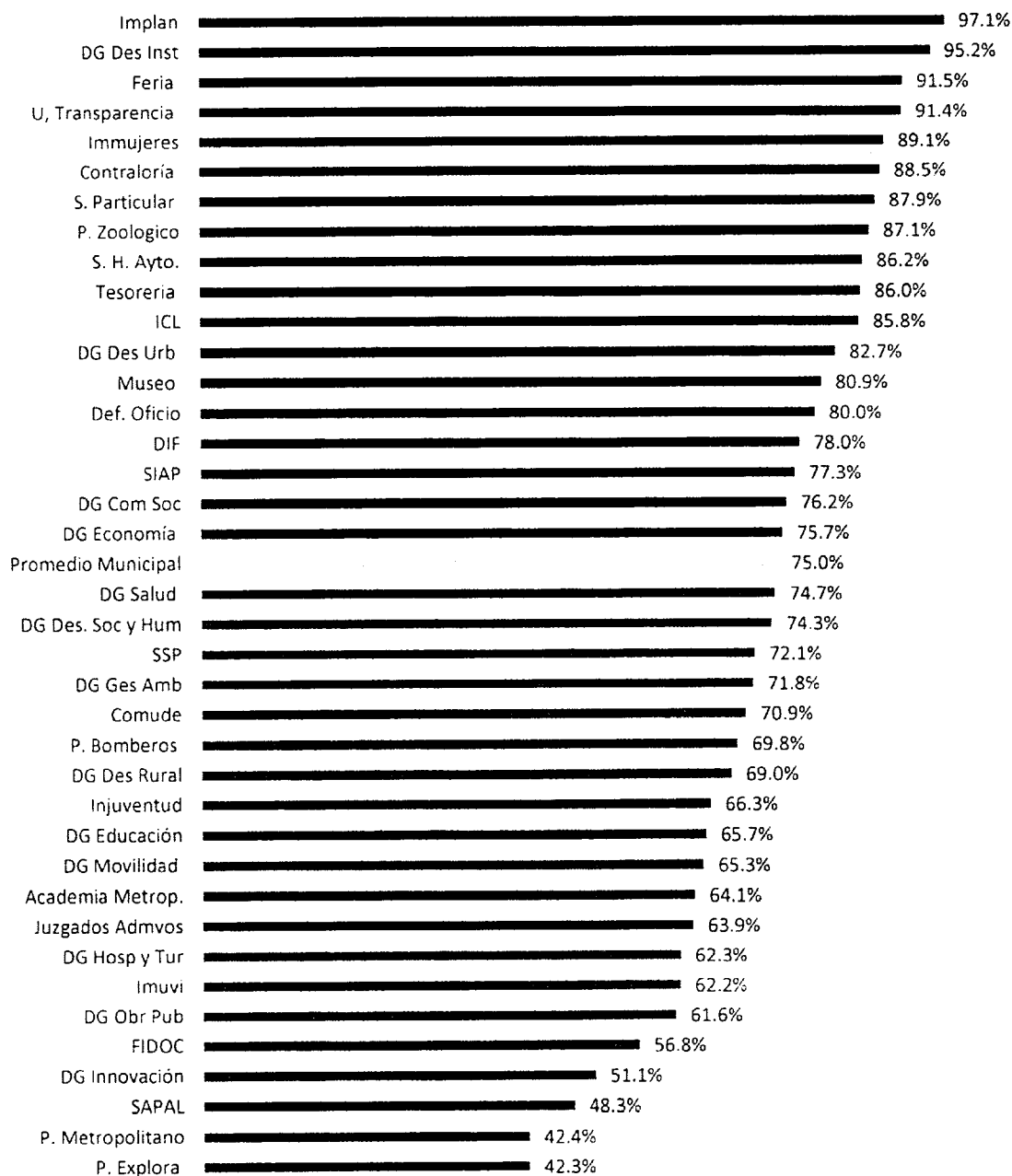
Realizando el análisis por Dependencia / Entidad, quienes tuvieron el mejor desempeño durante el periodo comprendido entre el IV trimestre del 2016 y el IV trimestre del 2018, en el indicador de "Eficacia" fueron:

Tabla A-1. Dependencias /Entidades con mejores resultados en Eficacia Periodo Trianual		
Lugar	Dependencia / Entidad	Indicador Eficacia*
1	Instituto Municipal de Planeación	97.1%
2	Dirección General de Desarrollo Institucional	95.2%
3	Patronato de la Feria	91.5%
4	Unidad de Transparencia	91.4%
5	Instituto Municipal de las Mujeres	89.1%

Fuente: Elaboración propia con datos extraídos del SISPBR.

\*Promedio del periodo IV Trimestre 16 - IV Trimestre 18.

**Gráfica A-2. Promedio de Eficacia por Dependencia / Entidad**  
 Periodo: IV Trimestre 16 al IV Trimestre 18



Fuente: Elaboración propia con datos extraídos del SISPBPR periodo IV Trimestre 16 - IV Trimestre 18.

Y las que presentaron los menores porcentajes en este indicador, son:

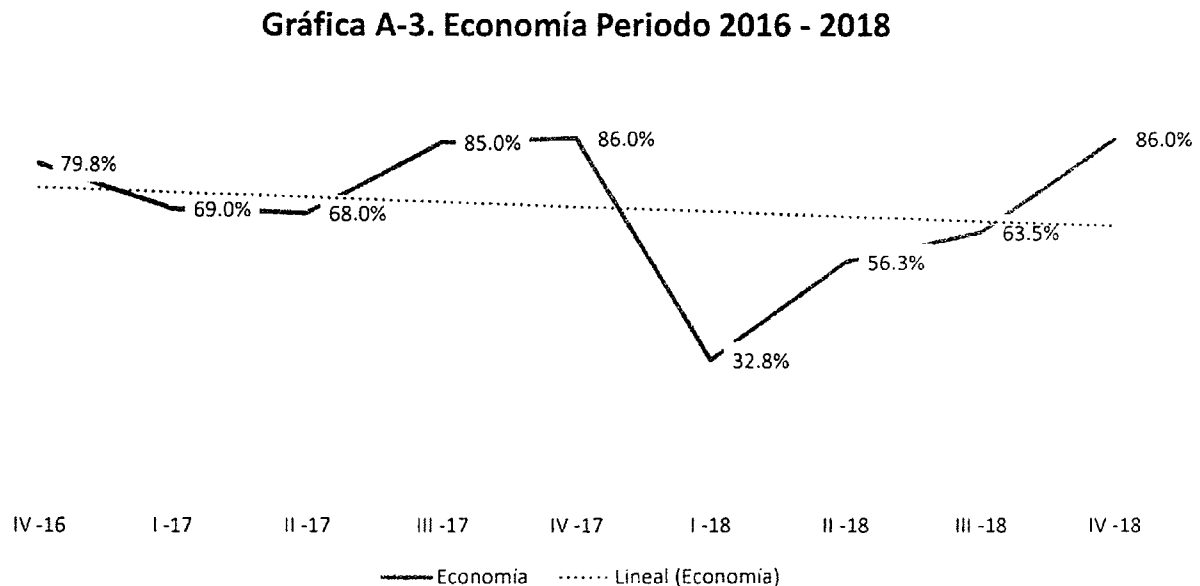
Tabla A-2. Dependencias /Entidades con menores resultados en Eficacia Periodo Trianual		
Lugar	Dependencia /Entidad	Promedio Trianual
38	Centro de Ciencias Explora	42.3%
37	Patronato del Parque Metropolitano	42.4%
36	Sistema de Agua Potable y Alcantarillado de León	48.3%
35	Dirección General de Innovación	51.1%
34	Fideicomiso de Obras por Cooperación	56.8%

Fuente: Elaboración propia con datos extraídos del SISPB.

\*Promedio del periodo IV Trimestre 16 - IV Trimestre 18.

## 1.2 Economía: Periodo 2016 - 2018

En la siguiente gráfica, se muestra el comportamiento del promedio del indicador de economía durante el periodo comprendido entre el IV trimestre del 2016 y el IV trimestre del 2018.

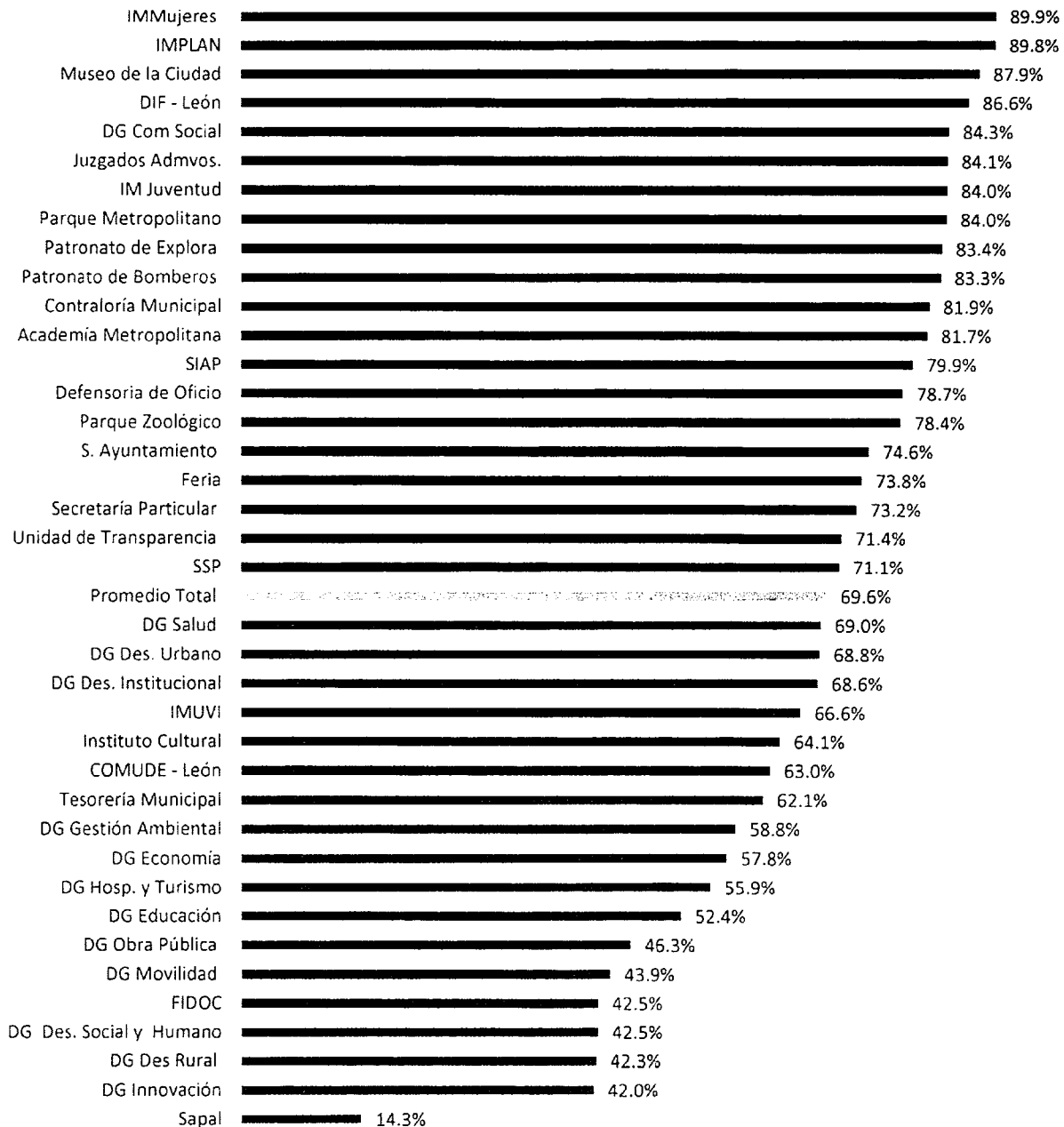


Fuente: Elaboración propia con datos extraídos del SISPB periodo IV Trimestre 16 - IV Trimestre 18.

De tal forma, en estos 9 trimestres analizados, se observa que el promedio de Economía fue de **69.6%**, teniendo como dato mayor el observado en el cuarto trimestre del 2017 y 2018 (**86%**) y como dato menor el obtenido durante el primer trimestre del 2018 (**32.8%**).



**Gráfica A-4. Promedio de Economía por Dependencia / Entidad**  
 Periodo: IV Trimestre 16 al IV Trimestre 18



Fuente: Elaboración propia con datos extraídos del SISPBPR periodo IV Trimestre 16 - IV Trimestre 18.

Realizando el análisis por Dependencia / Entidad, quienes tuvieron el mejor desempeño durante el periodo comprendido entre el IV trimestre del 2016 y el IV trimestre del 2018, en el indicador de "Economía" fueron:



<b>Tabla A-3. Dependencias /Entidades con mejores resultados en Economía Periodo Trianual</b>		
<b>Lugar</b>	<b>Dependencia / Entidad</b>	<b>Indicador Economía*</b>
<b>1</b>	<b>IMMujeres</b>	<b>89.9%</b>
<b>2</b>	<b>IMPLAN</b>	<b>89.8%</b>
<b>3</b>	<b>Museo de la Ciudad</b>	<b>87.9%</b>
<b>4</b>	<b>DIF - León</b>	<b>86.6%</b>
<b>5</b>	<b>DG Comunicación Social</b>	<b>84.3%</b>

Fuente: Elaboración propia con datos extraídos del SISPB.R.

\*Promedio del periodo IV Trimestre 16 - IV Trimestre 18.

Y las que presentaron los menores porcentajes en este indicador, son:

<b>Tabla A-4. Dependencias /Entidades con menores resultados en Economía Periodo Trianual</b>		
<b>Lugar</b>	<b>Dependencia /Entidad</b>	<b>Promedio Trianual</b>
<b>38</b>	<b>Sapal</b>	<b>14.3%</b>
<b>37</b>	<b>DG Innovación</b>	<b>42.0%</b>
<b>36</b>	<b>DG Desarrollo Rural</b>	<b>42.3%</b>
<b>35</b>	<b>DG Desarrollo Social y Humano</b>	<b>42.5%</b>
<b>34</b>	<b>FIDOC</b>	<b>42.5%</b>

Fuente: Elaboración propia con datos extraídos del SISPB.R.

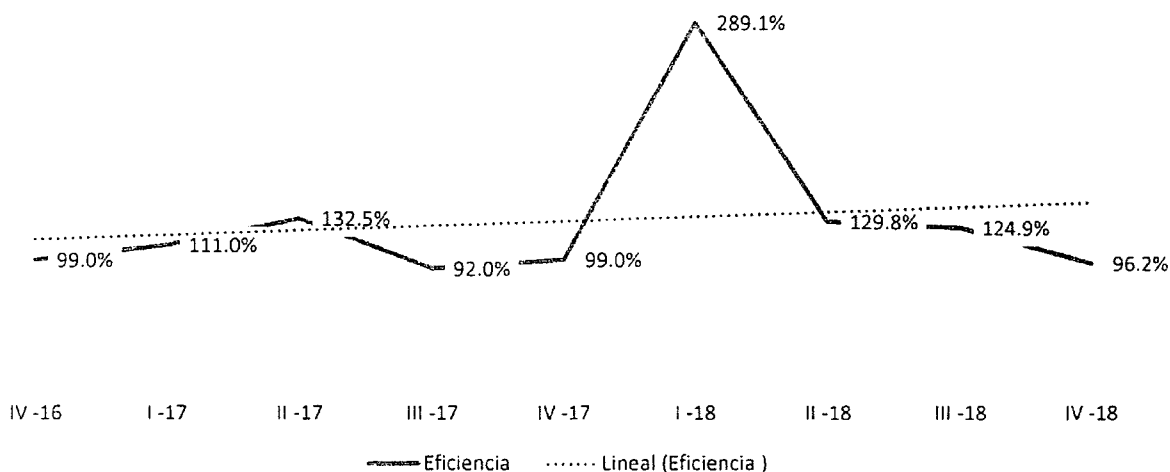
\*Promedio del periodo IV Trimestre 16 - IV Trimestre 18.



### 1.3 Eficiencia: Periodo 2016 - 2018

En la siguiente gráfica, se muestra el comportamiento del promedio del indicador de eficiencia durante el periodo comprendido entre el IV trimestre del 2016 y el IV trimestre del 2018.

Gráfica A-5. Eficiencia Periodo 2016 - 2018



Fuente: Elaboración propia con datos extraídos del SISPBPR periodo IV Trimestre 16 - IV Trimestre 18.

De tal forma, en estos 9 trimestres analizados, se observa que el promedio de Eficiencia fue de **130.4%**, teniendo como dato mayor el observado en el primer trimestre del 2018 (**289.1%**) y como dato menor el obtenido durante el tercer trimestre del 2017 (**92%**).

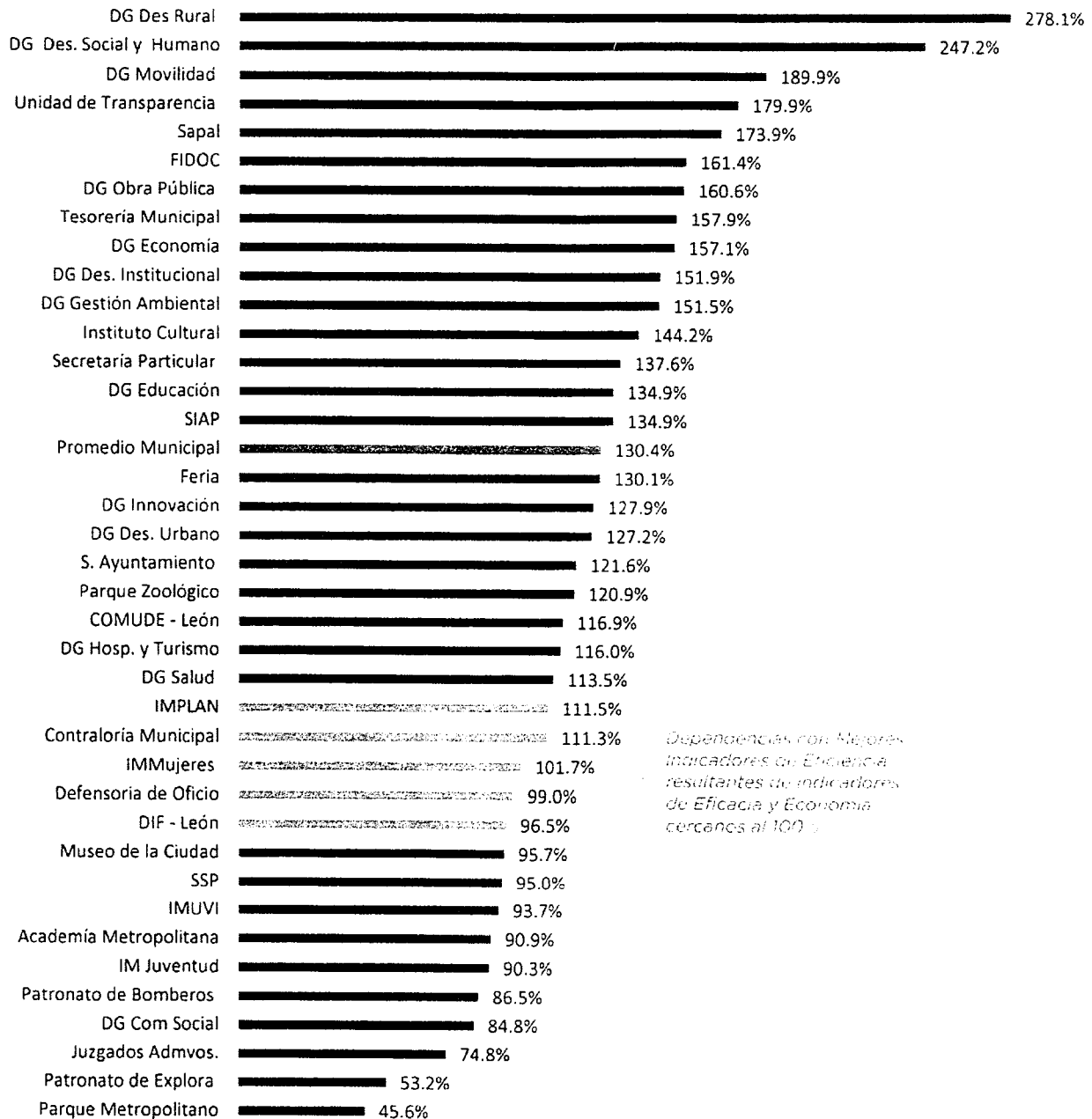
Realizando el análisis por Dependencia / Entidad, quienes tuvieron el mejor desempeño durante el periodo comprendido entre el IV trimestre del 2016 y el IV trimestre del 2018, en el indicador de "Eficiencia" resultado de buenos indicadores en "Eficacia" y "Economía" fueron:

Tabla A-6. Dependencias / Entidades con alto nivel de Eficiencia, Eficacia y Economía			
Ente Evaluado	Eficacia	Economía	Eficiencia
IMPLAN	97.1%	89.8%	111.5%
Contraloría Municipal	88.5%	81.9%	111.3%
IMMujeres	89.1%	89.9%	101.7%
Defensoría de Oficio	80.0%	78.7%	99.0%
DIF – León	78.0%	86.6%	96.5%

Fuente: Elaboración propia con datos extraídos del SISPBPR periodo IV Trimestre 16 - IV Trimestre 18.



**Gráfica A-6. Promedio de Eficiencia por Dependencia / Entidad**  
 Periodo: IV Trimestre 16 al IV Trimestre 18



*Dependencias con Mejores Indicadores de Eficiencia resultantes de indicadores de Eficacia y Economía cercanos al 100%*

Fuente: Elaboración propia con datos extraídos del SISPBR periodo IV Trimestre 16 - IV Trimestre 18.

