

León, Gto., a 18 de febrero de 2019
Oficio no. **CM/DESCI/113/2019**
Asunto: **Evaluación Trimestral**

Lic. Omar Hernández Palacios
Director General De Desarrollo Social y Humano
Presente

El **Sistema de Evaluación del Desempeño (SED)** es una de las herramientas utilizadas para mejorar el funcionamiento de la administración y las políticas públicas, cuya finalidad es la de realizar el seguimiento y la evaluación de los programas presupuestarios municipales, para otorgar información fundamental en la determinación del impacto que tienen los recursos públicos en el beneficio social.

En este marco, a través del presente me permito enviarle los resultados de la **Evaluación Trimestral de Eficacia, Economía y Eficiencia en el Logro de Objetivos y Metas**, correspondiente al trimestre **octubre-diciembre 2018**, de la que se desprenden observaciones y sus correspondientes Aspectos Susceptibles de Mejora, los cuales deberán ser atendidos informando a este Órgano de Control en un plazo de **5 días hábiles** posteriores a la recepción del presente la justificación de las observaciones señaladas en el informe, así como las acciones que implementará para solventarlas

Asimismo, se incluye al presente como parte del **Anexo 1**, los resultados históricos obtenidos por la dependencia /entidad a su cargo, durante el periodo comprendido entre del 4to trimestre del 2016 y el 4to trimestre del 2018, mismo que le arroja información respecto al desempeño de la dependencia / entidad durante el periodo señalado.


Lo anterior de conformidad a lo establecido en el artículo 134 de la Constitución Política de los Estados Unidos Mexicanos, los artículos 55, 61, 62, 64, 79 y 8º de la Ley General de Contabilidad; 73, 102 septies y 102 octies de la Ley para el Ejercicio y Control de los Recursos Públicos para el Estado de Guanajuato; 131 y 139 fracciones III y XXI de la Ley Orgánica Municipal y 77 fracciones II y IV del Reglamento Interior de la Administración Pública Municipal de León, Guanajuato.

Agradeciendo sus atenciones al presente, quedo de usted.

Atentamente
"El trabajo todo lo vence"
"2019, Año del Caudillo del Sur, Emiliano Zapata"



Lic. Leopoldo Edgardo Jiménez Soto
Contralor Municipal



C.c.p. Lic. Héctor Germán René López Santillana. Presidente Municipal. Para Seguimiento.
Mtro. Martín Millán Soberanes.- Director de Evaluación del Sistema de Control Municipal. Para Seguimiento.
Lic. Yolotl Flores Duque.- Enlace SED.- Para seguimiento

Zona Centro de León, Gto.
C.P. 37000
Tel. (477) 788 0000
Ext. 1420, 1421 Y 1438
www.leon.gob.mx

CONTRALORÍA
Municipal

MMS/JHA/ALSH

León

GOBIERNO MUNICIPAL

Evaluación Trimestral *(Eficacia, Economía y Eficiencia)*

Trimestre:
Octubre - Diciembre 2018

Dependencia/Entidad Evaluada:

Dirección General de Desarrollo Social y Humano

León
cada vez mejor

Dirección de Evaluación del Sistema de Control Interno

1. Descripción

El Sistema de Evaluación del Desempeño (SED) es el conjunto de elementos metodológicos que permiten realizar una valoración objetiva del desempeño de los programas, bajo los principios de verificación del grado de cumplimiento de metas y objetivos, con base en indicadores estratégicos y de gestión que permitan conocer el impacto social y valor público de los programas y de los proyectos.

La Evaluación Trimestral de Resultados es una de las evaluaciones consideradas dentro del **Programa Anual de Evaluación del Desempeño 2018** emitido por la Contraloría Municipal y se apegan a lo establecido en los "Lineamientos para la Evaluación del Desempeño de los Programas Presupuestarios de la Administración Pública del Municipio de León" emitidos y publicados por este Órgano de Control.

2. Objetivo

"Verificar de forma trimestral el grado de Eficacia, Economía y Eficiencia en el ejercicio de los recursos públicos por parte de las dependencias, entidades y organismos autónomos de la Administración Pública Municipal de León, Guanajuato".

3. Fundamento Legal

- Artículo 134, de la Constitución Política de los Estados Unidos Mexicanos
- Artículo 7 de la Ley de Presupuesto de Egresos de la Federación.
- Artículo Décimo Transitorio de la Ley de Ingresos de la Federación.
- Artículos 17 y 21 de la Ley de Disciplina Financiera de las Entidades Federativas y los Municipios
- Artículos 4, 54, 61, 62, 64, 79 y 80 de la Ley General de Contabilidad Gubernamental.
- Artículos 85, 110, 114 y 115 de la Ley Federal de Presupuesto y Responsabilidad Hacendaria
- Artículos 73, 102 sexies, 102 septies y 102 octies de la Ley para el Ejercicio y Control de los Recursos Públicos para el Estado de Guanajuato.
- Artículos 7, fracciones V y VI y 10 fracción I, de la Ley de Responsabilidades Administrativas para el Estado de Guanajuato.
- Artículos 131 y 139 de la Ley Orgánica Municipal.
- Artículos 71 y 77 del Reglamento Interior de la Administración Pública Municipal.
- Lineamientos para la Evaluación del Desempeño de los Programas Presupuestarios de la Administración Pública del Municipio de León.
- Programa Anual de Evaluación del Desempeño 2018.

Evaluador: LGLV

Coordinador: JHA



- Metodología para la evaluación de Eficacia, Economía y Eficiencia, en el cumplimiento de metas de la Administración Pública del Municipio de León Gto. 2018.

4. Metodología

I. Indicadores del Desempeño

Eficacia: mide el grado del cumplimiento de los objetivos establecidos, es decir, dan evidencia sobre el grado en que se están alcanzando los objetivos descritos. Se calcula de forma trimestral de acuerdo a la siguiente fórmula:

$$Eficacia = \frac{Metas\ Alcanzadas}{Metas\ Programadas} \times 100$$

Para la valoración del cumplimiento de las metas se establecen los siguientes parámetros:

Parámetros de valoración del Indicador de Eficacia

Adecuado	Atención Operacional	Deficiente
Eficacia > 85%	85% > Eficacia > 70%	Eficacia < 70%

Economía: mide la capacidad del ente para administrar, generar o movilizar de manera adecuada los recursos financieros que le fueron autorizados para la ejecución de programas. Se calcula de forma trimestral de acuerdo a la siguiente fórmula:

$$Economía = \frac{Presupuesto\ Ejercido}{Presupuesto\ Modificado} \times 100$$

Para la valoración de la economía se establecen los siguientes parámetros:

Parámetros de valoración del Indicador de Economía

Adecuado	Atención Operacional	Deficiente
Economía > 95%	95% > Economía > 85%	Economía < 85%

Eficiencia: mide la relación entre el logro de los objetivos del programa y los recursos utilizados para su cumplimiento. Se calcula de acuerdo a la siguiente fórmula:

$$Eficiencia = \frac{Eficacia}{Economía} \times 100$$

Evaluador: LGLV Coordinador: JHA



La valoración de este indicador es más compleja, ya que el mismo presenta diferentes interpretaciones, como se muestra en la siguiente tabla de parámetros:

Calificación	Parámetro	Requisitos
Adecuado	125% > Eficiencia > 85%	120% > Eficacia > 85% 100% > Economía > 95%
Atención Operacional	100% > Eficiencia > 70%	85% > Eficacia > 70% 95% > Economía > 85%
Deficiente	Cualquier resultado que surja por no cumplir con los requisitos establecidos.	120% < Eficacia < 70% Economía < 85%

Índice Municipal de Cumplimiento de Metas y Ejercicio Presupuestal (IMCUMEP)

Mide tanto el grado de cumplimiento de los indicadores asociados a la precisión con la que se plantearon las metas, así como la eficacia en el ejercicio del presupuesto programado respecto al periodo evaluado.

El IMCUMEP se compone de dos indicadores ponderados: Eficacia con el 70% y Economía con el 30%:

$$IMCUMEP = Eficacia * (0.7) + Economía * (0.3)$$

Por último, para la valoración del IMCUMEP se establecen los siguientes parámetros:

Parámetros de valoración del Indicador de Economía


Adecuado	Atención Operacional	Deficiente
IMCUMEP > 0.9	0.9 > IMCUMEP > 0.80	IMCUMEP < 0.80


II. Momentos Contables del Presupuesto de Egresos

Gasto Modificado: Se refiere al momento contable que refleja la asignación presupuestaria que resulta de incorporar, en su caso, las adecuaciones presupuestarias al presupuesto aprobado.

Gasto Comprometido: Es el momento contable que refleja la aprobación por autoridad competente de un acto administrativo, u otro instrumento jurídico que formaliza una relación jurídica con terceros para la adquisición de bienes y servicios o ejecución de obras.

Gasto Devengado: Es el momento contable que refleja el reconocimiento de una obligación de pago a favor de terceros por la recepción de conformidad de bienes, servicios y obras oportunamente contratados; así como de las obligaciones que derivan de tratados, leyes, decretos, resoluciones y sentencias definitivas.

Evaluador: 

Coordinador: 



Gasto Ejercido: Es el momento contable que refleja la emisión de una cuenta por liquidar certificada o documento equivalente debidamente aprobado por la autoridad competente.

III. Notas Metodológicas

- a) El porcentaje es un símbolo matemático, que representa una cantidad dada como una fracción en 100 partes iguales, también se le llama comúnmente tanto por ciento, donde por ciento significa «de cada cien unidades. Por lo anterior, y a efecto de poder contar con información estadística confiable, en aquellos indicadores cuyo resultado por fórmula sea superior al estadísticamente permitido, se ajustaran automáticamente al 100%.
- b) Posterior al cálculo de la Eficacia, se procede a una normalización de la información conforme a lo siguiente:
- Los indicadores que presentan un resultado con valores superiores a 0% y menores a 120% durante el periodo evaluado, no tienen penalización y se mantiene su resultado.
 - Los indicadores con resultado superior a 120% se normaliza su resultado a 100% y se aplica una penalización conforme a la siguiente tabla:

Rango	Cumplimiento	Penalización (puntos porcentuales)
1	0% a 120%	0
2	120.1% a 140%	-3
3	140.1% a 160%	-6
4	160.1% a 180%	-9
5	180.1% a 200%	-12
6	200.1% a 220%	-15
7	220.1% a 240%	-18
8	240.1% a 260%	-21
9	260.1% a 280%	-24
10	280.1% a 300%	-27
11	Más de 300%	-30

- c) Debido a que el presupuesto de Gasto corriente para el presente ejercicio no fue calendarizado de forma mensual, se excluyen del presente análisis las observaciones derivadas del subejercicio para este rubro de gasto.

Evaluidor: LGLV

Coordinador: JMA

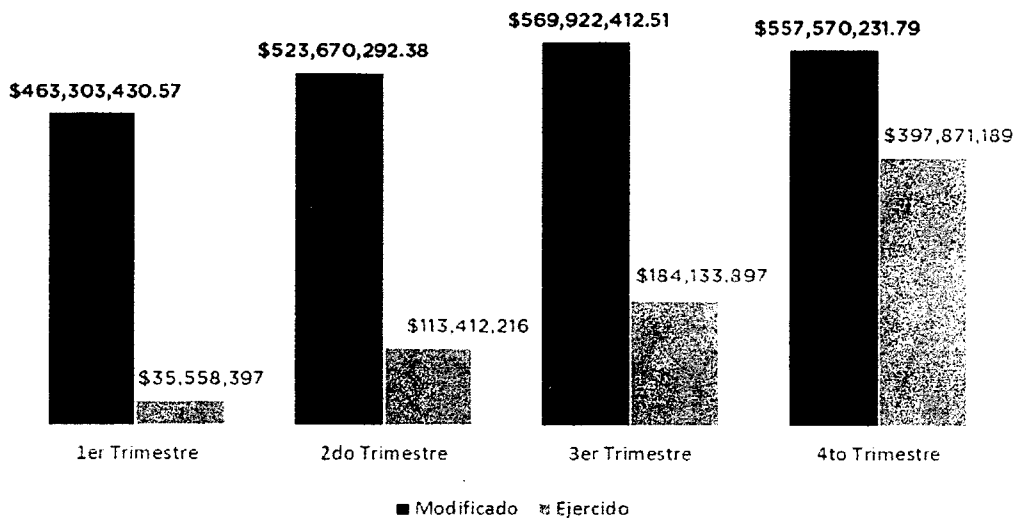
Leon
cada vez mejor

Resultados

A continuación se presentan los resultados obtenidos, considerando únicamente la información de los **Programas Presupuestarios que cuentan con presupuesto y metas asignadas para el Trimestre Octubre - Diciembre de 2018.**

El presente análisis, se hizo utilizando la información extraída del SISPB con corte al día 24 de enero de 2019, la cual es utilizada para la elaboración de los Reportes de Cuenta Pública elaborados por la Tesorería Municipal; por su parte, el ente evaluado proporcionó la información de avance de objetivos y metas correspondiente al trimestre octubre-diciembre 2018 mediante oficio DGDSH/0022/2019, la cual resultó coincidente con la información de la Tesorería Municipal.

Avance Presupuestal de DGDSH



Fuente: Elaborado por DESCI con datos extraídos de SISPB con corte al 24 de enero de 2019.

Evaluador: JGLV


Coordinador: JHA

León
cada vez mejor

Dirección de Evaluación del Sistema de Control Interno

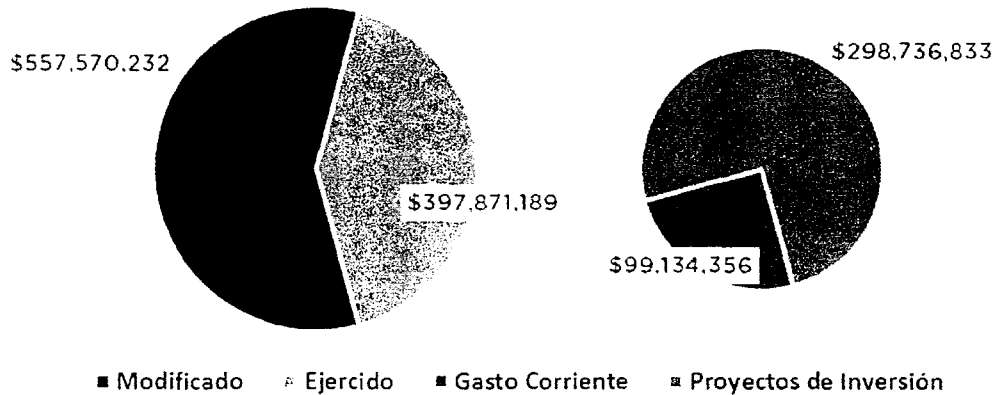
Distribución del Presupuesto

Gasto Corriente - Proyecto de Inversión



Fuente: Elaborado por DESCI con datos extraídos de SISPBPR con corte al 24 de enero de 2019.

Distribución del Presupuesto Ejercido



Fuente: Elaborado por DESCI con datos extraídos de SISPBPR con corte al 24 de enero de 2019.

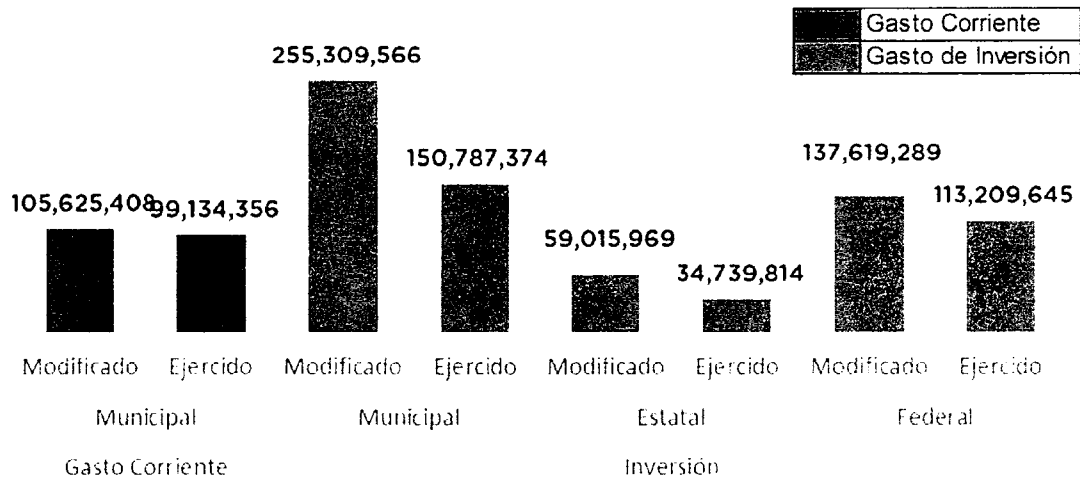
Evaluador: LGLV

Coordinador: JJA



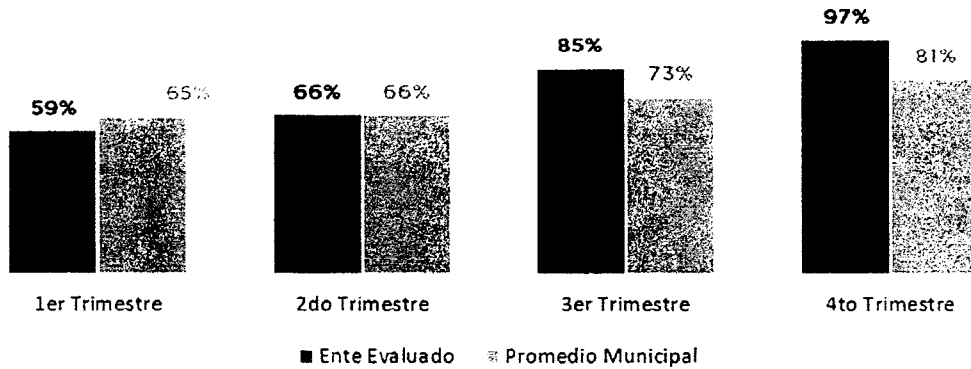
Dirección de Evaluación del Sistema de Control Interno

Presupuesto ejercido al cuarto trimestre 2018, por fuente de financiamiento de DGDSH



Fuente: Elaborado por DESCi con datos extraídos de SISPBPR con corte al 24 de enero de 2019.

Eficacia



Fuente: Elaborado por DESCi con datos extraídos de SISPBPR con corte al 24 de enero de 2019.

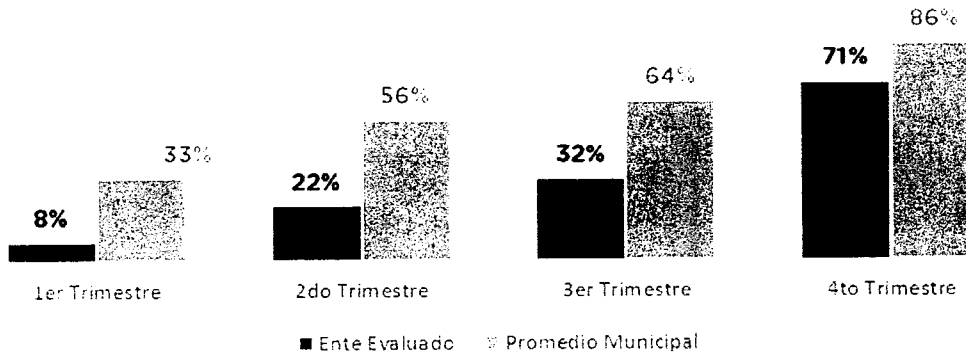
Evaluador: LGEV

Coordinador: JHA



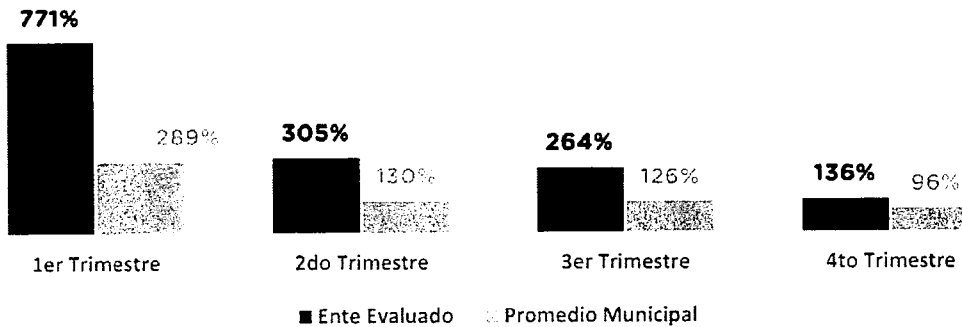
Dirección de Evaluación del Sistema de Control Interno

Economía



Fuente: Elaborado por DESCI con datos extraídos de SISPBPR con corte al 24 de enero de 2019.

Eficiencia (Eficacia/Economía)



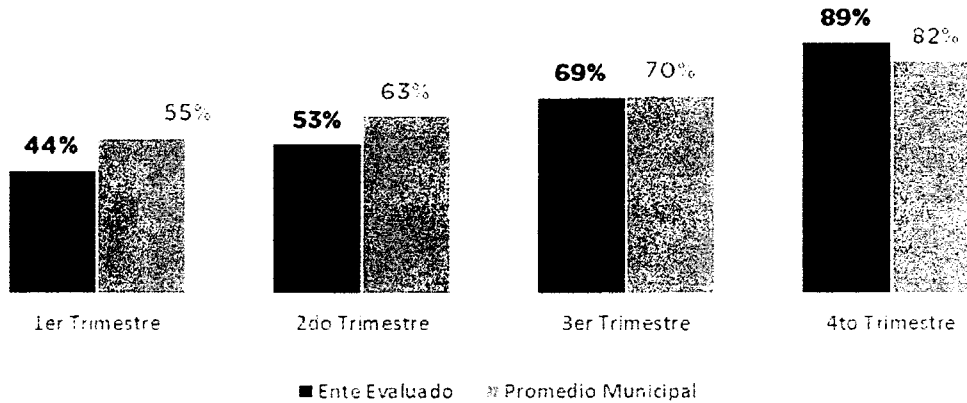
Fuente: Elaborado por DESCI con datos extraídos de SISPBPR con corte al 24 de enero de 2019.

Evaluador: LGLV

Coordinador: JHA

Leon
cada vez mejor


Índice Municipal de Cumplimiento de Metas y Ejercicio Presupuestal



Fuente: Elaborado por DESCi con datos extraídos de SISPBIR con corte al 24 de enero de 2019.

Resultados Generales

Eficacia



Economía

Semáforo	Parámetro
Adecuado	Superior o igual a 90%
Atención Operacional	Superior o igual a 80% e inferior a 90%
Deficiente	Inferior a 80%

Fuente: Elaborado por DESCi con datos extraídos de SISPBIR con corte al 24 de enero de 2019.

Evaluador: LGLV

Coordinador: JHA



Dirección de Evaluación del Sistema de Control Interno

De donde se desprenden las siguientes observaciones y aspecto susceptible de mejora:

Observación 1: El ente evaluado presenta un avance en el logro de objetivos y metas del **97%** respecto a lo programado; particularmente, existen **siete (7)** indicadores que presentan **un avance muy por debajo con** respecto a sus metas programadas al cierre del cuarto trimestre, mismos que se describen a continuación:

ID Indicador	Indicador	Avance 4° Trim
393	PORCENTAJE DE AVANCE FINANCIERO DE OBRAS DE INFRAESTRUCTURA SOCIAL 2017	69%
457	PORCENTAJE DE AVANCE FINANCIERO DE OBRAS DE INFRAESTRUCTURA SOCIAL 2018	69%
365	PORCENTAJE DE AVANCE DE INGRESO POR VIAJES DE PIPAS	79%
370	PORCENTAJE DE AVANCE PLANES DE DESARROLLO COMUNITARIO	85%
380	PORCENTAJE DE AVANCE DE PLAN DE TRABAJO DE COMITÉS DE COLONO	87%
237	PORCENTAJE DE AVANCE DE PADRON POR CONTRATO DE CUARTO ADICIONAL	4%
238	PORCENTAJE DE AVANCE DE PADRON POR CONTRATO DE TECHO DIGNO	0%

Además, existen **catorce (14)** indicadores cuyo porcentaje de avance es **superior a 120%**. (ver fichas de monitoreo por programa)

Observación 2: El ente evaluado presenta un **71%** de recursos ejercidos respecto al presupuesto programado para el cuarto trimestre del 2018; particularmente presenta un subejercicio del 40% correspondiente a inversión para los programas

PP	Nombre	No ejercido
100026	2.1.1.5 programa para el desarrollo integral de la persona	4,415,444.33
100044	2.3.1.1 programa "manos a la obra por león"	120,719,250.53
100048	2.3.2.1 programa mejorando mi vivienda	17,208,108.11
100054	2.4.1.3 programa de infraestructura y servicios básicos en el ámbito rural	256,636.82
100071	2.6.4.1 programa de atención a grupos de migrantes	209,742.32
100080	3.4.1.2 programa de empleo temporal en zonas rurales	37,411.42
100113	4.4.1.1 programa de introducción de infraestructura de agua potable y alcantarillado	3,971,287.28
100113	introducción de infraestructura de agua potable y alcantarillado	6,278,348.72

Observación 3: Se observan recursos no ejercidos por un monto de **\$24,409,644.32** pesos de recursos federales, mismos que de conformidad a lo establecido en el artículo 7 del Presupuesto de Egresos de la Federación 2018, el artículo Séptimo Transitorio de la Ley de Ingresos de la Federación para el ejercicio fiscal 2018, y los artículos 17 y 21 de la Ley de Disciplina Financiera de las Entidades Federativas y los Municipios, deberá ser reintegrado a la Tesorería de la Federación por no haberse ejercido antes del 31 de diciembre del 2018.

De donde se señalan el siguiente Aspecto Susceptibles de Mejora:

Evaluador: LBLV Coordinador: JHA



Aspecto Susceptible de Mejora 1: Se solicita al ente evaluado informe a este Órgano de Control las razones por las cuales no alcanzó las metas programadas en los indicadores cuyo avance fue menor al **100%**.

Aspecto Susceptible de Mejora 2: El ente evaluado deberá informar de manera detallada a este Órgano de Control las razones por las cuales no se ejerció el recurso asignado en el periodo establecido, particularmente de los siguientes proyectos de inversión:

- 2.1.1.5 programa para el desarrollo integral de la persona
- 2.3.1.1 programa "manos a la obra por león"
- 2.3.2.1 programa mejorando mi vivienda
- 2.4.1.3 programa de infraestructura y servicios básicos en el ámbito rural
- 2.6.4.1 programa de atención a grupos de migrantes
- 3.4.1.2 programa de empleo temporal en zonas rurales
- 4.4.1.1 programa de introducción de infraestructura de agua potable y alcantarillado
- introducción de infraestructura de agua potable y alcantarillado

Aspecto Susceptible de Mejora 3: El ente evaluado deberá informar a este Órgano de Control las razones del porque no se ejerció oportunamente los recursos federales asignados para el ejercicio 2018.

5. Seguimiento

El Programa de Gobierno Municipal León 2015 - 2018 establece como parte del objetivo 5.3 el "León Transparente" la implementación del programa "Programa *"León, gobierno abierto y transparente"*, evaluación, seguimiento y gestión de resultados del programa de gobierno" del cual se desprende la acción de "Realizar evaluaciones permanentes al cumplimiento de las metas planteadas y verificar el logro de sus objetivos".

Por ello, y en el ejercicio de sus atribuciones la Contraloría Municipal, implementa la "**Evaluación Trimestral de Resultados**", la cual forma parte de su **Programa Anual de Evaluación del Desempeño 2018**, orientada a identificar los aspectos susceptibles de mejora de las dependencias y entidades de la administración pública municipal que contribuyan a impulsar una verdadera Gestión para Resultados (GpR).

La evaluación en la gestión pública implica proporcionar información acerca del desempeño de los programas presupuestarios de las dependencias centralizadas, paramunicipales y organismos autónomos, para identificar las diferencias entre el

Evaluador: LGEY

Coordinador: JHA



desempeño real y el esperado, así como su aportación para resolver los problemas que aquejan a la sociedad. Con lo anterior, se obtienen las herramientas e instrumentos necesarios para la mejora continua del quehacer público, obteniendo como resultado una adecuada asignación y aplicación de los recursos, creando el valor público por parte del gobierno.

El Sistema de Evaluación del Desempeño Municipal, es un conjunto de herramientas metodológicas orientadas a mejorar el funcionamiento de la administración y las políticas públicas. Su finalidad es realizar el seguimiento y evaluación de los programas presupuestarios del municipio, para otorgar información fundamental en la determinación del impacto que tienen los recursos públicos en el beneficio social.

Así pues, esta medición de la evaluación del desempeño tiene dos aspectos principales:

- o El proceso de toma de decisiones, que es la evaluación que apoya a la reestructuración de problemas y a la formulación de nuevos programas o la reformulación en su caso, de aquellos que no estén cumpliendo sus objetivos, y
- o El aprendizaje organizacional, es la retroalimentación a los responsables de los programas presupuestarios con información sobre lo que se hace, cómo se está haciendo, si se está respondiendo a los beneficiarios y qué variables externas están incidiendo en el programa.

En este sentido, la Evaluación Trimestral de Eficacia, Economía y Eficiencia tiene como objetivo fundamental el brindar seguimiento oportuno al ejercicio de los recursos públicos y avance en el logro de objetivos y metas, brindando al Evaluado información oportuna y objetiva que coadyuve a evitar por una parte, la presencia de subejercicios al término del año fiscal y por otra el no cumplimiento de las metas y objetivos planteados.

Atentamente

León, Guanajuato a 15 de febrero de 2019

El trabajo todo lo vence

“2019, Año del Caudillo del Sur, Emiliano Zapata”


Mtro. Martín Millán Soberanes
Director de Evaluación del Sistema de Control Interno

Evaluador: LGLV

Coordinador: JHA


León
cada vez mejor

FICHA MONITOREO 4TO TRIMESTRE 2018

IDENTIFICACIÓN DEL PROGRAMA

Nombre del Programa	2.1.1.5 PROGRAMA PARA EL DESARROLLO INTEGRAL DE LA PERSONA
Clave del Proyecto	100026
Eje de Gobierno	EJE 2. INCLUSIÓN AL DESARROLLO
Línea Estratégica	2.1 Educación para la vida y el trabajo
Objetivo	2.1.1 EDUCACIÓN Y FORMACIÓN INTEGRAL
Unidad Responsable	DIRECCION GENERAL DE DESARROLLO HUMANO
Clasificación Económica	Inversión
Tipo de Financiamiento	Municipal(100%)

AVANCE PRESUPUESTARIO

	MODIFICADO	EJERCIDO	ECONOMÍA
1er Trimestre	\$6,527,091.59	\$30,361.40	0.47%
2do Trimestre	\$9,380,949.57	\$966,659.00	10.30%
3er Trimestre	\$9,380,949.57	\$2,501,722.99	26.67%
4to Trimestre	\$9,380,949.57	\$4,965,505.24	52.93%

AVANCE DE METAS Y OBJETIVOS

	EFICACIA	EFICIENCIA	IMCUMEP
1er Trimestre	70.00%	15048.59%	49.14%
2do Trimestre	63.29%	614.16%	47.39%
3er Trimestre	96.43%	361.59%	75.50%
4to Trimestre	99.29%	187.57%	85.38%

NIVEL	INDICADOR	CANTIDAD PROGRAMADA	UNIDAD DE MEDIDA
COMPONENTES	PORCENTAJE DE DIAGNÓSTICOS COMUNITARIOS REALIZADOS	3	DIAGNOSTICOS
	INDICADOR		
	100026 8839		Sin meta programada
	1ER TRIMESTRE	0	0%
	2DO TRIMESTRE	40	0%
	3ER TRIMESTRE	80	97%
	4TO TRIMESTRE	100	100%

Evaluador: LGL

Coordinador: JHA



FICHA MONITOREO 4TO TRIMESTRE 2018

IDENTIFICACIÓN DEL PROGRAMA

Nombre del Programa	2.3.1.1 PROGRAMA "MANOS A LA OBRA POR LEÓN"
Clave del Proyecto	100044
Eje de Gobierno	EJE 2. INCLUSIÓN AL DESARROLLO
Línea Estratégica	2.3 Desarrollo de oportunidades
Objetivo	2.3.1 BIENESTAR SOCIAL EN LA PERIFERIA DE LA CIUDAD
Unidad Responsable	DIRECCION GENERAL DE DESARROLLO HUMANO
Clasificación Económica	Inversión
Tipo de Financiamiento	Estatal(12.61%), Federal(13.96%) y Municipal(73.43%)

AVANCE PRESUPUESTARIO

	MODIFICADO	EJERCIDO	ECONOMÍA
1er Trimestre	\$239,438,506.35	\$15,050,086.21	6.29%
2do Trimestre	\$263,619,805.20	\$55,920,682.24	21.21%
3er Trimestre	\$279,627,353.15	\$90,497,505.24	32.36%
4to Trimestre	\$274,171,162.92	\$153,451,912.39	55.97%

AVANCE DE METAS Y OBJETIVOS

	EFICACIA	EFICIENCIA	IMCUMEP
1er Trimestre	Sin avance programado	Sin avance programado	No Aplica
2do Trimestre	89.00%	419.56%	68.66%
3er Trimestre	97.00%	299.72%	77.61%
4to Trimestre	100.00%	178.67%	86.79%

Evaluador: UGLV

Coordinador: JHA



Dirección de Evaluación del Sistema de Control Interno

FICHA MONITOREO 4TO TRIMESTRE 2018

IDENTIFICACIÓN DEL PROGRAMA


Nombre del Programa	2.3.2.1 PROGRAMA MEJORANDO MI VIVIENDA
Clave del Proyecto	100048
Eje de Gobierno	EJE 2. INCLUSIÓN AL DESARROLLO
Línea Estratégica	2.3 Desarrollo de oportunidades
Objetivo	2.3.2 ATENCIÓN A LAS CARENCIAS SOCIALES
Unidad Responsable	DIRECCION GENERAL DE DESARROLLO HUMANO
Clasificación Económica	Inversión
Tipo de Financiamiento	Estatad(5.51%), Federal(65.4%) y Municipal(29.09%)


AVANCE PRESUPUESTARIO

	MODIFICADO	EJERCIDO	ECONOMÍA
1er Trimestre	\$105,606,257.27	\$2,546,877.11	2.41%
2do Trimestre	\$118,844,115.64	\$9,564,862.21	8.05%
3er Trimestre	\$123,431,945.32	\$18,795,339.64	15.23%
4to Trimestre	\$116,365,888.37	\$99,157,780.26	85.21%

AVANCE DE METAS Y OBJETIVOS

	EFICACIA	EFICIENCIA	IMCUMEP
1er Trimestre	0.00%	0.00%	0.72%
2do Trimestre	10.23%	127.14%	9.58%
3er Trimestre	29.14%	191.39%	24.97%
4to Trimestre	60.75%	71.30%	68.09%

Evaluador:  GLV

Coordinador:  JHA



FICHA MONITOREO 4TO TRIMESTRE 2018

IDENTIFICACIÓN DEL PROGRAMA

Nombre del Programa	2.3.2.2 PROGRAMA LEÓN TE NECESITA
Clave del Proyecto	100049
Eje de Gobierno	EJE 2. INCLUSIÓN AL DESARROLLO
Línea Estratégica	2.3 Desarrollo de oportunidades
Objetivo	2.3.2 ATENCIÓN A LAS CARENCIAS SOCIALES
Unidad Responsable	DIRECCION GENERAL DE DESARROLLO HUMANO
Clasificación Económica	Inversión
Tipo de Financiamiento	Municipal(100%)

AVANCE PRESUPUESTARIO

	MODIFICADO	EJERCIDO	ECONOMÍA
1er Trimestre	\$0,000.00	\$0,000.00	Sin presupuesto asignado
2do Trimestre	\$0,000.00	\$0,000.00	Sin presupuesto asignado
3er Trimestre	\$0,000.00	\$0,000.00	Sin presupuesto asignado
4to Trimestre	\$1,700,000.00	\$1,700,000.00	100.00%

AVANCE DE METAS Y OBJETIVOS

	EFICACIA	EFICIENCIA	IMCUMEP
1er Trimestre	Sin avance programado	Sin avance programado	No Aplica
2do Trimestre	52.94%	Sin avance programado	No Aplica
3er Trimestre	98.13%	Sin avance programado	No Aplica
4to Trimestre	100.00%	100.00%	100.00%

Evaluador: LGLV

Coordinador: JHA



Evaluación Trimestral de Eficacia, Economía y Eficiencia
Dirección General de Desarrollo Social y Humano

NIVEL	INDICADOR		CANTIDAD PROGRAMADA	UNIDAD DE MEDIDA
COMPONENTES	PORCENTAJE DE APOYOS SOCIALES PARA NECESIDADES DE ATENCIÓN INMEDIATA A CIUDADANOS EN SITUACIÓN DE VULNERABILIDAD OTORGADOS		6000	APOYOS
				EFICACIA
		1ER TRIMESTRE	0	Sin meta programada
100049	8964	2DO TRIMESTRE	40	79%
		3ER TRIMESTRE	75	97%
		4TO TRIMESTRE	100	100%

NIVEL	INDICADOR		CANTIDAD PROGRAMADA	UNIDAD DE MEDIDA
ACTIVIDAD	PORCENTAJE DE AVANCE DE COMPROBACIONES DE APOYOS SECTOR NORTE		100	COMPROBACIONES NTE
				EFICACIA
		1ER TRIMESTRE	0	Sin meta programada
100049	697	2DO TRIMESTRE	40	0%
		3ER TRIMESTRE	75	97%
		4TO TRIMESTRE	100	100%

NIVEL	INDICADOR		CANTIDAD PROGRAMADA	UNIDAD DE MEDIDA
ACTIVIDAD	PORCENTAJE DE AVANCE DE COMPROBACIONES DE APOYOS SECTOR NORTE		100	COMPROBACIONES OTE
				EFICACIA
		1ER TRIMESTRE	0	Sin meta programada
100049	698	2DO TRIMESTRE	40	95%
		3ER TRIMESTRE	75	100%
		4TO TRIMESTRE	100	100%

NIVEL	INDICADOR		CANTIDAD PROGRAMADA	UNIDAD DE MEDIDA
ACTIVIDAD	MEDICION DE COMPROBACIONES DE APOYOS SOCIALES DE SECTOR PONIENTE		100	COMPROBACIONES PTE
				EFICACIA
		1ER TRIMESTRE	0	Sin meta programada
100049	699	2DO TRIMESTRE	40	73%
		3ER TRIMESTRE	75	100%
		4TO TRIMESTRE	100	100%

NIVEL	INDICADOR		CANTIDAD PROGRAMADA	UNIDAD DE MEDIDA
ACTIVIDAD	MEDICION DE COMPROBACIONES DE APOYOS SOCIALES DE SECTOR SUR		100	COMPROBACIONES SUR
				EFICACIA
		1ER TRIMESTRE	0	Sin meta programada
100049	700	2DO TRIMESTRE	40	33%
		3ER TRIMESTRE	75	100%
		4TO TRIMESTRE	100	100%

NIVEL	INDICADOR		CANTIDAD PROGRAMADA	UNIDAD DE MEDIDA
COMPONENTES	PORCENTAJE DE COMITÉS CIUDADANOS FORMADOS		50	comités ciudadanos
				EFICACIA
		1ER TRIMESTRE	0	Sin meta programada
100049	8965	2DO TRIMESTRE	45	0%
		3ER TRIMESTRE	80	97%
		4TO TRIMESTRE	100	100%

Evaluador: LGLV

Coordinador: JHA



Evaluación Trimestral de Eficacia, Economía y Eficiencia
 Dirección General de Desarrollo Social y Humano

NIVEL	INDICADOR	CANTIDAD PROGRAMADA	UNIDAD DE MEDIDA		
ACTIVIDAD	AVANCE DE INTEGRACIÓN DE ACTAS DE CONFORMACIÓN DE COMITÉS CIUDADANOS	50	ACTAS COMITES CIUDAD		
PP	ID INDICADOR	TRIMESTRE	META PROGRAMADA	META ALCANZADA	EFICACIA
100049	701	1ER TRIMESTRE	0	0	Sin meta programada
		2DO TRIMESTRE	45	0	0%
		3ER TRIMESTRE	80	100	97%
		4TO TRIMESTRE	100	100	100%

NIVEL	INDICADOR	CANTIDAD PROGRAMADA	UNIDAD DE MEDIDA		
COMPONENTES	PORCENTAJE DE AVANCE DE APOYOS PARA ESPACIOS DE LOS PROGRAMAS DE PROSPERA, SEGURO POPULAR Y SEGURIDAD SOCIAL (65 Y MÁS)	24	APOYOS OTORGADOS		
PP	ID INDICADOR	TRIMESTRE	META PROGRAMADA	META ALCANZADA	EFICACIA
100049	8966	1ER TRIMESTRE	0	0	Sin meta programada
		2DO TRIMESTRE	40	100	79%
		3ER TRIMESTRE	80	100	97%
		4TO TRIMESTRE	100	100	100%

Evaluador: LCLV

Coordinador: JHA



Dirección de Evaluación del Sistema de Control Interno

FICHA MONITOREO 4TO TRIMESTRE 2018

IDENTIFICACIÓN DEL PROGRAMA

Nombre del Programa	ATENCIÓN A GRUPOS INDIGENAS
Clave del Proyecto	100069
Eje de Gobierno	EJE 2. INCLUSIÓN AL DESARROLLO
Línea Estratégica	2.6 Atención a grupos vulnerables
Objetivo	2.6.3 INCLUSIÓN DE INDÍGENAS
Unidad Responsable	DIRECCION GENERAL DE DESARROLLO HUMANO
Clasificación Económica	Inversión
Tipo de Financiamiento	Municipal(100%)

AVANCE PRESUPUESTARIO

	MODIFICADO	EJERCIDO	ECONOMÍA
1er Trimestre	\$0,000.00	\$0,000.00	Sin presupuesto asignado
2do Trimestre	\$0,000.00	\$0,000.00	Sin presupuesto asignado
3er Trimestre	\$372,539.99	\$0,000.00	0.00%
4to Trimestre	\$372,539.99	\$260,777.99	70.00%

AVANCE DE METAS Y OBJETIVOS

	EFICACIA	EFICIENCIA	IMCUMEP
1er Trimestre	0.00%	Sin avance programado	No Aplica
2do Trimestre	82.00%	Sin avance programado	No Aplica
3er Trimestre	94.00%	Sin presupuesto asignado	65.80%
4to Trimestre	100.00%	142.86%	91.00%

NIVEL	INDICADOR	CANTIDAD PROGRAMADA	UNIDAD DE MEDIDA
COMPONENTES	PORCENTAJE DEL PLAN DE TRABAJO PARA EL SEGUIMIENTO CON EL CONSEJO CONSULTIVO INDÍGENA ELABORADO	1	plan de trabajo
		META PROGRAMADA	META CUMPLIDA
			EFICACIA
	100069 9074	1ER TRIMESTRE 0	0 Sin meta programada
		2DO TRIMESTRE 40	90 82%
		3ER TRIMESTRE 70	99 94%
		4TO TRIMESTRE 100	100 100%

Evaluidor: LGLV

Coordinador: JHA



FICHA MONITOREO 4TO TRIMESTRE 2018

IDENTIFICACIÓN DEL PROGRAMA

Nombre del Programa	DIRECCIÓN DE DESARROLLO Y PARTICIPACIÓN CIUDADANA
Clave del Proyecto	E000002
Eje de Gobierno	EJE 2. INCLUSIÓN AL DESARROLLO
Línea Estratégica	2.3 Desarrollo de oportunidades
Objetivo	2.3.2 ATENCIÓN A LAS CARENCIAS SOCIALES
Unidad Responsable	DIRECCION GENERAL DE DESARROLLO HUMANO
Clasificación Económica	Gasto corriente
Tipo de Financiamiento	Municipal(100%)

AVANCE PRESUPUESTARIO

	MODIFICADO	EJERCIDO	ECONOMÍA
1er Trimestre	\$43,465,904.38	\$15,507,937.75	35.68%
2do Trimestre	\$62,070,262.50	\$37,076,293.48	59.73%
3er Trimestre	\$96,630,779.26	\$58,445,427.59	60.48%
4to Trimestre	\$95,279,244.12	\$89,898,003.52	94.35%

AVANCE DE METAS Y OBJETIVOS

	EFICACIA	EFICIENCIA	IMCUMEP
1er Trimestre	52.50%	147.15%	47.45%
2do Trimestre	73.30%	122.71%	69.23%
3er Trimestre	77.18%	127.61%	72.17%
4to Trimestre	86.34%	91.51%	88.74%

Evaluador: JGLV

Coordinador: JHA



Dirección de Evaluación del Sistema de Control Interno

Evaluación Trimestral de Eficacia, Economía y Eficiencia
Dirección General de Desarrollo Social y Humano

NIVEL	INDICADOR	CANTIDAD PROGRAMADA	UNIDAD DE MEDIDA
COMPONENTES	PORCENTAJE DE AVANCE DE RECURSOS GESTIONADOS Y AUTORIZADOS PARA OBRAS Y ACCIONES DE MEJORAMIENTO DE VIVIENDA E IMAGEN URBANA	75024317	PESOS
		META PROGRAMADA	META ALCANZADA
			EFICACIA
	1ER TRIMESTRE	0	100
	2DO TRIMESTRE	0	100
	3ER TRIMESTRE	0	100
	4TO TRIMESTRE	0	100

NIVEL	INDICADOR	CANTIDAD PROGRAMADA	UNIDAD DE MEDIDA
COMPONENTES	RECURSOS PARA OBRAS DE INFRAESTRUCTURA SOCIAL GESTIONADOS Y AUTORIZADO	79296136	PESOS
		META PROGRAMADA	META ALCANZADA
			EFICACIA
	1ER TRIMESTRE	0	100
	2DO TRIMESTRE	0	100
	3ER TRIMESTRE	0	100
	4TO TRIMESTRE	0	100

NIVEL	INDICADOR	CANTIDAD PROGRAMADA	UNIDAD DE MEDIDA
ACTIVIDAD	PORCENTAJE DE AVANCE FINANCIERO DE OBRAS Y ACCIONES DE MEJORAMIENTO DE VIVIENDA E IMAGEN URBANA 2017	90	PORCENTAJE
		META PROGRAMADA	META ALCANZADA
			EFICACIA
	1ER TRIMESTRE	0	0
	2DO TRIMESTRE	70	35
	3ER TRIMESTRE	90	45
	4TO TRIMESTRE	100	92

NIVEL	INDICADOR	CANTIDAD PROGRAMADA	UNIDAD DE MEDIDA
ACTIVIDAD	PORCENTAJE DE AVANCE FINANCIERO DE OBRAS DE INFRAESTRUCTURA SOCIAL 2017	90	PORCENTAJE
		META PROGRAMADA	META ALCANZADA
			EFICACIA
	1ER TRIMESTRE	0	0
	2DO TRIMESTRE	70	26
	3ER TRIMESTRE	90	40
	4TO TRIMESTRE	100	69

NIVEL	INDICADOR	CANTIDAD PROGRAMADA	UNIDAD DE MEDIDA
ACTIVIDAD	PORCENTAJE DE AVANCE FINANCIERO DE OBRAS Y ACCIONES DE MEJORAMIENTO DE VIVIENDA E IMAGEN URBANA 2018	90	PORCENTAJE
		META PROGRAMADA	META ALCANZADA
			EFICACIA
	1ER TRIMESTRE	0	0
	2DO TRIMESTRE	70	60
	3ER TRIMESTRE	90	60
	4TO TRIMESTRE	100	92

NIVEL	INDICADOR	CANTIDAD PROGRAMADA	UNIDAD DE MEDIDA
ACTIVIDAD	PORCENTAJE DE AVANCE FINANCIERO DE OBRAS DE INFRAESTRUCTURA SOCIAL 2018	90	PORCENTAJE
		META PROGRAMADA	META ALCANZADA
			EFICACIA
	1ER TRIMESTRE	0	0
	2DO TRIMESTRE	70	0
	3ER TRIMESTRE	90	18
	4TO TRIMESTRE	100	69

Evaluador: LGLV

Coordinador: JHx



Evaluación Trimestral de Eficacia, Economía y Eficiencia
Dirección General de Desarrollo Social y Humano

NIVEL	INDICADOR	CANTIDAD PROGRAMADA	UNIDAD DE MEDIDA
ACTIVIDAD	PORCENTAJE DE ASAMBLEAS GENERALES	921	ASAMBLEAS GENERALES
			EFICACIA
		META PROGRAMADA	META ALCANZADA
E000002	383	0	0
	1ER TRIMESTRE	0	0
	2DO TRIMESTRE	33	35
	3ER TRIMESTRE	66	66
	4TO TRIMESTRE	100	100

NIVEL	INDICADOR	CANTIDAD PROGRAMADA	UNIDAD DE MEDIDA
ACTIVIDAD	PORCENTAJE DE AVANCE REUNIONES DE SECTOR	44	REUNIONES DE SECTOR
			EFICACIA
		META PROGRAMADA	META ALCANZADA
E000002	385	0	0
	1ER TRIMESTRE	0	0
	2DO TRIMESTRE	45	32
	3ER TRIMESTRE	72	70
	4TO TRIMESTRE	100	98

NIVEL	INDICADOR	CANTIDAD PROGRAMADA	UNIDAD DE MEDIDA
ACTIVIDAD	PORCENTAJE DE AVANCE DE REUNIONES DE SEGUIMIENTO CON DEPENDENCIAS	2088	SEGUIMTS DEPENDENCIA
			EFICACIA
		META PROGRAMADA	META ALCANZADA
E000002	386	0	0
	1ER TRIMESTRE	0	0
	2DO TRIMESTRE	50	47
	3ER TRIMESTRE	75	80
	4TO TRIMESTRE	100	100

NIVEL	INDICADOR	CANTIDAD PROGRAMADA	UNIDAD DE MEDIDA
ACTIVIDAD	PORCENTAJE DE AVANCE DE REUNIONES DE SEGUIMIENTO, INFORMACIÓN Y EVALUACIÓN CON EL COMITÉ DE COLONOS	5500	RSEG EV COM COLONOS
			EFICACIA
		META PROGRAMADA	META ALCANZADA
E000002	387	0	0
	1ER TRIMESTRE	0	0
	2DO TRIMESTRE	50	40
	3ER TRIMESTRE	75	80
	4TO TRIMESTRE	100	100

NIVEL	INDICADOR	CANTIDAD PROGRAMADA	UNIDAD DE MEDIDA
ACTIVIDAD	PORCENTAJE DE AVANCE DE VISITAS DE TRABAJO A COLONIAS	25000	VISITAS TRABAJO COLO
			EFICACIA
		META PROGRAMADA	META ALCANZADA
E000002	388	0	0
	1ER TRIMESTRE	0	0
	2DO TRIMESTRE	50	49
	3ER TRIMESTRE	77	94
	4TO TRIMESTRE	100	115

NIVEL	INDICADOR	CANTIDAD PROGRAMADA	UNIDAD DE MEDIDA
COMPONENTES	INDICADOR DE EFICACIA DEL GASTO TRIMESTRAL EN TODAS LAS UR ASIGNADAS	100	%AVANCE FINANCIERO
			EFICACIA
		META PROGRAMADA	META ALCANZADA
E000002	8887	0	29
	1ER TRIMESTRE	0	29
	2DO TRIMESTRE	0	64
	3ER TRIMESTRE	0	64
	4TO TRIMESTRE	0	93

Evaluador: LGLV

Coordinador: JHA



Evaluación Trimestral de Eficacia, Economía y Eficiencia
Dirección General de Desarrollo Social y Humano

NIVEL	INDICADOR	CANTIDAD PROGRAMADA	UNIDAD DE MEDIDA
COMPONENTES	PORCENTAJE DE AVANCE DE EVENTOS CÍVICOS, CULTURALES, DEPORTIVO Y SOCIAL QUE FOMENTEN LA PARTICIPACIÓN CIUDADANA REALIZADOS	1414	EVENTOS
	PP	META PROGRAMADA	META ALCANZADA
	ID INDICADOR	TRIMESTRE	EFICACIA
		1ER TRIMESTRE	0%
E000002	8889	2DO TRIMESTRE	70%
		3ER TRIMESTRE	70%
		4TO TRIMESTRE	70%

NIVEL	INDICADOR	CANTIDAD PROGRAMADA	UNIDAD DE MEDIDA
ACTIVIDAD	PORCENTAJE DE AVANCE GIRAS DE TRABAJO CON EL ALCALDE	30	GIRAS DEL ALCALDE
	PP	META PROGRAMADA	META ALCANZADA
	ID INDICADOR	TRIMESTRE	EFICACIA
		1ER TRIMESTRE	Sin meta programada
E000002	389	2DO TRIMESTRE	85%
		3ER TRIMESTRE	85%
		4TO TRIMESTRE	82%

NIVEL	INDICADOR	CANTIDAD PROGRAMADA	UNIDAD DE MEDIDA
ACTIVIDAD	PORCENTAJE DE AVANCE DE REUNIONES DEL CONSEJO MUNICIPAL DE COMITÉ DE COLONOS REALIZADAS	12	REUNIONES DE CONSEJO
	PP	META PROGRAMADA	META ALCANZADA
	ID INDICADOR	TRIMESTRE	EFICACIA
		1ER TRIMESTRE	Sin meta programada
E000002	390	2DO TRIMESTRE	97%
		3ER TRIMESTRE	94%
		4TO TRIMESTRE	100%

Evaluador: LGLV

Coordinador: JHA



Dirección de Evaluación del Sistema de Control Interno

Evaluación Trimestral de Eficacia, Economía y Eficiencia
Dirección General de Desarrollo Social y Humano

FICHA MONITOREO 4TO TRIMESTRE 2018			
IDENTIFICACIÓN DEL PROGRAMA			
Nombre del Programa	SUBDIRECCIÓN DE PIPAS MUNICIPALES		
Clave del Proyecto	M000001		
Eje de Gobierno	EJE 2. INCLUSIÓN AL DESARROLLO		
Línea Estratégica	2.3 Desarrollo de oportunidades		
Objetivo	2.3.2 ATENCIÓN A LAS CARENCIAS SOCIALES		
Unidad Responsable	DIRECCION GENERAL DE DESARROLLO HUMANO		
Clasificación Económica	Gasto corriente		
Tipo de Financiamiento	Municipal(100%)		
AVANCE PRESUPUESTARIO			
	MODIFICADO	EJERCIDO	ECONOMÍA
1er Trimestre	\$5,280,468.74	\$2,141,934.91	40.56%
2do Trimestre	\$6,769,957.23	\$4,851,386.95	71.66%
3er Trimestre	\$10,341,827.35	\$6,548,098.97	63.32%
4to Trimestre	\$10,346,163.41	\$9,236,352.93	89.27%
AVANCE DE METAS Y OBJETIVOS			
	EFICACIA	EFICIENCIA	IMCUMEP
1er Trimestre	82.00%	202.15%	69.57%
2do Trimestre	68.64%	95.79%	69.55%
3er Trimestre	68.37%	107.98%	66.86%
4to Trimestre	74.50%	83.45%	78.93%

NIVEL	INDICADOR	CANTIDAD PROGRAMADA	UNIDAD DE MEDIDA
COMPONENTES	PORCENTAJE DE AVANCE DE VIAJES REALIZADOS	114890	M3 DE AGUA

ID	INDICADOR	TRIMESTRE	META PROGRAMADA	META ALCANZADA	EFICIENCIA
M000001	8866	1ER TRIMESTRE	10	22	82%
		2DO TRIMESTRE	10	50	70%
		3ER TRIMESTRE	10	60	70%
		4TO TRIMESTRE	10	79	70%

NIVEL	INDICADOR	CANTIDAD PROGRAMADA	UNIDAD DE MEDIDA
ACTIVIDAD	PORCENTAJE DE AVANCE DE INGRESO POR VIAJES DE PIPAS	2757363	PESOS

ID	INDICADOR	TRIMESTRE	META PROGRAMADA	META ALCANZADA	EFICIENCIA
M000001	365	1ER TRIMESTRE	0	0	Sin meta programada
		2DO TRIMESTRE	70	47	67%
		3ER TRIMESTRE	90	60	67%
		4TO TRIMESTRE	100	79	79%

Evaluador: LGLV

Coordinador: JHA



Dirección de Evaluación del Sistema de Control Interno

FICHA MONITOREO 4TO TRIMESTRE 2018

IDENTIFICACIÓN DEL PROGRAMA

Nombre del Programa	2.2.1.2 PROGRAMA DE DETECCIÓN OPORTUNA DE ENFERMEDADES
Clave del Proyecto	100033
Eje de Gobierno	EJE 2. INCLUSIÓN AL DESARROLLO
Línea Estratégica	2.2 Por un León sano y fuerte
Objetivo	2.2.1 PROMOCIÓN DE LA SALUD CON ENFOQUE PREVENTIVO
Unidad Responsable	DIRECCION GENERAL DE DESARROLLO HUMANO

NIVEL	INDICADOR	CANTIDAD PROGRAMADA	UNIDAD DE MEDIDA
COMPONENTES	PORCENTAJE DE 500 PLATICAS REALIZADAS PARA ENSEÑAR A LA POBLACIÓN A IDENTIFICAR LOS FACTORES DE RIESGO Y DETECCIÓN OPORTUNA DE CÁNCER DE MAMA Y PRÓSTATA	500	PLATICAS
	ID	TRIMESTRE	PROGRAMADA
	INDICADOR	PROGRAMADA	ALCANZADA
100033	8880	1ER TRIMESTRE	0
		2DO TRIMESTRE	14
		3ER TRIMESTRE	57
		4TO TRIMESTRE	100
			16
			59
			117
			96
			Sin meta programada
			70%
			85%
			96%

NIVEL	INDICADOR	CANTIDAD PROGRAMADA	UNIDAD DE MEDIDA
ACTIVIDAD	PORCENTAJE DE PROGRAMACIÓN DE PLATICAS PARA IDENTIFICAR DETECCIÓN OPORTUNA DE CÁNCER DE MAMA Y PRÓSTATA	0	PROGRAMAS
	ID	TRIMESTRE	PROGRAMADA
	INDICADOR	PROGRAMADA	ALCANZADA
100033	667	1ER TRIMESTRE	0
		2DO TRIMESTRE	14
		3ER TRIMESTRE	57
		4TO TRIMESTRE	100
			0
			39
			82
			125
			Sin meta programada
			76%
			94%
			97%

NIVEL	INDICADOR	CANTIDAD PROGRAMADA	UNIDAD DE MEDIDA
COMPONENTES	PORCENTAJE DE 10,000 ACCIONES REALIZADAS PARA LOGRAR LA DETECCIÓN OPORTUNA DE CÁNCER DE MAMA Y PRÓSTATA	10000	ACCIONES
	ID	TRIMESTRE	PROGRAMADA
	INDICADOR	PROGRAMADA	ALCANZADA
100033	9901	1ER TRIMESTRE	0
		2DO TRIMESTRE	14
		3ER TRIMESTRE	57
		4TO TRIMESTRE	100
			18
			58
			106
			99
			Sin meta programada
			70%
			88%
			99%

Evaluador: LGLV

Coordinador: JHA



Evaluación Trimestral de Eficacia, Economía y Eficiencia
Dirección General de Desarrollo Social y Humano

NIVEL	INDICADOR	CANTIDAD PROGRAMADA	UNIDAD DE MEDIDA
ACTIVIDAD	PORCENTAJE DE PROGRAMACION DE ACCIONES PARA LOGRAR DETECCIÓN OPORTUNA DE CÁNCER DE MAMA Y PRÓSTATA	0	PROGRAMAS
	PP	META PROGRAMADA	META ALCANZADA
	INDICADOR	TRIMESTRE	EFICACIA
		1ER TRIMESTRE	Sin meta programada
100033	716	2DO TRIMESTRE	76%
		3ER TRIMESTRE	94%
		4TO TRIMESTRE	97%

NIVEL	INDICADOR	CANTIDAD PROGRAMADA	UNIDAD DE MEDIDA
COMPONENTES	PORCENTAJE DE 4,500 ESTUDIOS REALIZADOS DE DETECCION PARA CANCER DE MAMA Y PROSTATA	4500	ESTUDIOS
	PP	META PROGRAMADA	META ALCANZADA
	INDICADOR	TRIMESTRE	EFICACIA
		1ER TRIMESTRE	Sin meta programada
100033	9902	2DO TRIMESTRE	70%
		3ER TRIMESTRE	70%
		4TO TRIMESTRE	97%

NIVEL	INDICADOR	CANTIDAD PROGRAMADA	UNIDAD DE MEDIDA
ACTIVIDAD	PORCENTAJE DE INSUMOS GESTIONADOS PARA LA IMPARTICIÓN DE ESTUDIOS DE DETECCIÓN DE CÁNCER DE MAMA Y PRÓSTATA	0	INSUMOS
	PP	META PROGRAMADA	META ALCANZADA
	INDICADOR	TRIMESTRE	EFICACIA
		1ER TRIMESTRE	Sin meta programada
100033	688	2DO TRIMESTRE	76%
		3ER TRIMESTRE	94%
		4TO TRIMESTRE	97%

NIVEL	INDICADOR	CANTIDAD PROGRAMADA	UNIDAD DE MEDIDA
COMPONENTES	PORCENTAJE DE CONVENIO FORMALIZADO DE PRESTACIÓN DE SERVICIOS CON UNA INSTITUCIÓN EXTERNA PARA LA REALIZACIÓN DE ESTUDIOS DE MASTOGRAFIA, ULTRASONIDO Y ANTÍGENO PROSTÁTICO	1	CONVENIO
	PP	META PROGRAMADA	META ALCANZADA
	INDICADOR	TRIMESTRE	EFICACIA
		1ER TRIMESTRE	Sin meta programada
100033	9903	2DO TRIMESTRE	0%
		3ER TRIMESTRE	100%
		4TO TRIMESTRE	100%

NIVEL	INDICADOR	CANTIDAD PROGRAMADA	UNIDAD DE MEDIDA
ACTIVIDAD	PORCENTAJE DE ELABORACION DE CONVENIO DE SERVICIOS CON INSTITUCIÓN PARA ESTUDIOS DE MASTOGRAFIA, ULTRASONIDO Y ANTÍGENO PROSTÁTICO	0	CONVENIO
	PP	META PROGRAMADA	META ALCANZADA
	INDICADOR	TRIMESTRE	EFICACIA
		1ER TRIMESTRE	Sin meta programada
100033	704	2DO TRIMESTRE	0%
		3ER TRIMESTRE	100%
		4TO TRIMESTRE	100%

NIVEL	INDICADOR	CANTIDAD PROGRAMADA	UNIDAD DE MEDIDA
COMPONENTES	PORCENTAJE DE 61,200 DETECCIONES REALIZADAS PARA REDUCIR CASOS DE HIPERTENSION, DIABETES MELLITUS Y OBESIDAD	61200	DETECCIONES
	PP	META PROGRAMADA	META ALCANZADA
	INDICADOR	TRIMESTRE	EFICACIA
		1ER TRIMESTRE	100%
100033	9904	2DO TRIMESTRE	100%
		3ER TRIMESTRE	97%
		4TO TRIMESTRE	97%

Evaluador: LGLV

Coordinador: JHA



Evaluación Trimestral de Eficacia, Economía y Eficiencia
Dirección General de Desarrollo Social y Humano

NIVEL	INDICADOR	CANTIDAD PROGRAMADA	UNIDAD DE MEDIDA
ACTIVIDAD	PORCENTAJE DE PROGRAMACIÓN PARA REALIZAR DETECCIONES DE HIPERTENSIÓN, DIABETES Y OBESIDAD	0	PROGRAMAS
RP	ID INDICADOR	TRIMESTRE	META PROGRAMADA
			META ALCANZADA
			EFICACIA
100033	717	1ER TRIMESTRE	0
		2DO TRIMESTRE	52
		3ER TRIMESTRE	76
		4TO TRIMESTRE	100

NIVEL	INDICADOR	CANTIDAD PROGRAMADA	UNIDAD DE MEDIDA
COMPONENTES	PORCENTAJE DE 10,500 LENTES ENTREGADOS A ESTUDIANTES DETECTADOS CON PROBLEMAS DE AGUDEZA VISUAL	10500	LENTES
RP	ID INDICADOR	TRIMESTRE	META PROGRAMADA
			META ALCANZADA
			EFICACIA
100033	9905	1ER TRIMESTRE	52
		2DO TRIMESTRE	100
		3ER TRIMESTRE	100
		4TO TRIMESTRE	100

NIVEL	INDICADOR	CANTIDAD PROGRAMADA	UNIDAD DE MEDIDA
ACTIVIDAD	PORCENTAJE DE ELABORACIÓN DE CONVENIO DE ESTUDIOS OFTALMOLOGICOS Y ENTREGA DE LENTES A ESTUDIANTES DETECTADOS CON PROBLEMAS DE AGUDEZA VISUAL	0	CONVENIO
RP	ID INDICADOR	TRIMESTRE	META PROGRAMADA
			META ALCANZADA
			EFICACIA
100033	690	1ER TRIMESTRE	0
		2DO TRIMESTRE	100
		3ER TRIMESTRE	100
		4TO TRIMESTRE	100

Evaluador: JGEV

Coordinador: JHA



FICHA MONITOREO 4TO TRIMESTRE 2018

IDENTIFICACIÓN DEL PROGRAMA

Nombre del Programa	2.2.3.1 PROGRAMA "AUXILIARES DE SALUD"
Clave del Proyecto	100039
Eje de Gobierno	EJE 2. INCLUSIÓN AL DESARROLLO
Línea Estratégica	2.2 Por un León sano y fuerte
Objetivo	2.2.3 SERVICIOS DE SALUD CERCANOS
Unidad Responsable	DIRECCION GENERAL DE DESARROLLO HUMANO

NIVEL	INDICADOR	CANTIDAD PROGRAMADA	UNIDAD DE MEDIDA
ACTIVIDAD	PORCENTAJE DE PROGRAMACIÓN DE CURSOS CON TEMAS DE CAPACITACIÓN EN MATERIA DE SALUD A LAS AUXILIARES DE SALUD	0	PROGRAMAS
	INDICADOR	TRIMESTRE	META PROGRAMADA
			META ALCANZADA
			Porcentaje
	100039	708	1ER TRIMESTRE
			2DO TRIMESTRE
			3ER TRIMESTRE
			4TO TRIMESTRE
			0
			50
			75
			100
			0
			50
			75
			100
			Sin meta programada
			100%
			100%
			100%

Evaluador: LGLV

Coordinador: JMA



FICHA MONITOREO 4TO TRIMESTRE 2018

IDENTIFICACIÓN DEL PROGRAMA

Nombre del Programa	5.3.2.1 PROGRAMA DE CONSOLIDACIÓN DE PROCESOS DE PARTICIPACIÓN SOCIAL
Clave del Proyecto	100159
Eje de Gobierno	EJE 5. INNOVACIÓN Y BUENA GOBERNANZA
Línea Estratégica	5.3 Gobierno abierto
Objetivo	5.3.2 PARTICIPACIÓN CORRESPONSABLE DE LA SOCIEDAD EN EL DISEÑO, EJEC. Y SEGUIM. DE LA POLÍT. PÚBLICA
Unidad Responsable	DIRECCION GENERAL DE DESARROLLO HUMANO

NIVEL	INDICADOR		CANTIDAD PROGRAMADA	UNIDAD DE MEDIDA
PROPOSITO	PORCENTAJE DE PROCESOS DE PARTICIPACIÓN SOCIAL EN CONSOLIDACIÓN.		1	PROCESOS CONSOLIDADO
		1ER TRIMESTRE	0	No aplica
100159	9523	2DO TRIMESTRE	0	No aplica
		3ER TRIMESTRE	100	100%
		4TO TRIMESTRE	100	100%

NIVEL	INDICADOR		CANTIDAD PROGRAMADA	UNIDAD DE MEDIDA
COMPONENTES	PORCENTAJE DE AVANCE EN LA CONFORMACIÓN DEL SISTEMA DE MONITOREO Y DE LA CONSULTA INSTITUCIONAL		0	SISTEMA
		1ER TRIMESTRE	0	Sin meta programada
100159	9526	2DO TRIMESTRE	50	100%
		3ER TRIMESTRE	100	100%
		4TO TRIMESTRE	100	100%

Evaluador: LGLV

Coordinador: JHA



FICHA MONITOREO 4TO TRIMESTRE 2018

IDENTIFICACIÓN DEL PROGRAMA

Nombre del Programa	5.3.2.6 PROGRAMA DE DESARROLLO E IMPULSO DE "GRUPOS CIUDADANOS INTEGRADORES DE PROYECTOS"
Clave del Proyecto	100164
Eje de Gobierno	EJE 5. INNOVACIÓN Y BUENA GOBERNANZA
Línea Estratégica	5.3 Gobierno abierto
Objetivo	5.3.2 PARTICIPACIÓN CORRESPONSABLE DE LA SOCIEDAD EN EL DISEÑO, EJEC. Y SEGUIM. DE LA POLÍT. PÚBLICA
Unidad Responsable	DIRECCION GENERAL DE DESARROLLO HUMANO

NIVEL	INDICADOR	CANTIDAD PROGRAMADA	UNIDAD DE MEDIDA																								
PROPOSITO	PORCENTAJE DE AVANCE EN LA CONFORMACIÓN DE INSTANCIAS DE PARTICIPACIÓN PARA LA REVITALIZACIÓN DE LA CIUDAD HISTÓRICA	2	INICIATIVAS																								
	<table border="1"> <thead> <tr> <th>PP</th> <th>ID INDICADOR</th> <th>TRIMESTRE</th> <th>META PROGRAMADA</th> <th>META ALCANZADA</th> <th>EFICACIA</th> </tr> </thead> <tbody> <tr> <td rowspan="4">100164</td> <td rowspan="4">9543</td> <td>1ER TRIMESTRE</td> <td>0</td> <td>0</td> <td>No aplica</td> </tr> <tr> <td>2DO TRIMESTRE</td> <td>0</td> <td>0</td> <td>No aplica</td> </tr> <tr> <td>3ER TRIMESTRE</td> <td>100</td> <td>100</td> <td>100%</td> </tr> <tr> <td>4TO TRIMESTRE</td> <td>100</td> <td>100</td> <td>100%</td> </tr> </tbody> </table>	PP	ID INDICADOR	TRIMESTRE	META PROGRAMADA	META ALCANZADA	EFICACIA	100164	9543	1ER TRIMESTRE	0	0	No aplica	2DO TRIMESTRE	0	0	No aplica	3ER TRIMESTRE	100	100	100%	4TO TRIMESTRE	100	100	100%		
PP	ID INDICADOR	TRIMESTRE	META PROGRAMADA	META ALCANZADA	EFICACIA																						
100164	9543	1ER TRIMESTRE	0	0	No aplica																						
		2DO TRIMESTRE	0	0	No aplica																						
		3ER TRIMESTRE	100	100	100%																						
		4TO TRIMESTRE	100	100	100%																						

NIVEL	INDICADOR	CANTIDAD PROGRAMADA	UNIDAD DE MEDIDA																								
ACTIVIDAD	PORCENTAJE DE AVANCE EN EL DISEÑO DEL MARCO ESTRUCTURAL Y LEGAL DE LA AUTORIDAD DE LA CIUDAD HISTÓRICA	1	Documento																								
	<table border="1"> <thead> <tr> <th>PP</th> <th>ID INDICADOR</th> <th>TRIMESTRE</th> <th>META PROGRAMADA</th> <th>META ALCANZADA</th> <th>EFICACIA</th> </tr> </thead> <tbody> <tr> <td rowspan="4">100164</td> <td rowspan="4">299</td> <td>1ER TRIMESTRE</td> <td>0</td> <td>0</td> <td>Sin meta programada</td> </tr> <tr> <td>2DO TRIMESTRE</td> <td>100</td> <td>100</td> <td>100%</td> </tr> <tr> <td>3ER TRIMESTRE</td> <td>100</td> <td>100</td> <td>100%</td> </tr> <tr> <td>4TO TRIMESTRE</td> <td>100</td> <td>100</td> <td>100%</td> </tr> </tbody> </table>	PP	ID INDICADOR	TRIMESTRE	META PROGRAMADA	META ALCANZADA	EFICACIA	100164	299	1ER TRIMESTRE	0	0	Sin meta programada	2DO TRIMESTRE	100	100	100%	3ER TRIMESTRE	100	100	100%	4TO TRIMESTRE	100	100	100%		
PP	ID INDICADOR	TRIMESTRE	META PROGRAMADA	META ALCANZADA	EFICACIA																						
100164	299	1ER TRIMESTRE	0	0	Sin meta programada																						
		2DO TRIMESTRE	100	100	100%																						
		3ER TRIMESTRE	100	100	100%																						
		4TO TRIMESTRE	100	100	100%																						

NIVEL	INDICADOR	CANTIDAD PROGRAMADA	UNIDAD DE MEDIDA																								
ACTIVIDAD	PORCENTAJE DE AVANCE DE LA INICIATIVA DEL REGLAMENTO INTERIOR DE LA AUTORIDAD DE LA CIUDAD HISTÓRICA	1	DOCUMENTO																								
	<table border="1"> <thead> <tr> <th>PP</th> <th>ID INDICADOR</th> <th>TRIMESTRE</th> <th>META PROGRAMADA</th> <th>META ALCANZADA</th> <th>EFICACIA</th> </tr> </thead> <tbody> <tr> <td rowspan="4">100164</td> <td rowspan="4">303</td> <td>1ER TRIMESTRE</td> <td>0</td> <td>0</td> <td>Sin meta programada</td> </tr> <tr> <td>2DO TRIMESTRE</td> <td>100</td> <td>100</td> <td>100%</td> </tr> <tr> <td>3ER TRIMESTRE</td> <td>100</td> <td>100</td> <td>100%</td> </tr> <tr> <td>4TO TRIMESTRE</td> <td>100</td> <td>100</td> <td>100%</td> </tr> </tbody> </table>	PP	ID INDICADOR	TRIMESTRE	META PROGRAMADA	META ALCANZADA	EFICACIA	100164	303	1ER TRIMESTRE	0	0	Sin meta programada	2DO TRIMESTRE	100	100	100%	3ER TRIMESTRE	100	100	100%	4TO TRIMESTRE	100	100	100%		
PP	ID INDICADOR	TRIMESTRE	META PROGRAMADA	META ALCANZADA	EFICACIA																						
100164	303	1ER TRIMESTRE	0	0	Sin meta programada																						
		2DO TRIMESTRE	100	100	100%																						
		3ER TRIMESTRE	100	100	100%																						
		4TO TRIMESTRE	100	100	100%																						

Evaluador: LGLV

Coordinador: JMA



Dirección de Evaluación del Sistema de Control Interno

FICHA MONITOREO 4TO TRIMESTRE 2018

IDENTIFICACIÓN DEL PROGRAMA

Nombre del Programa	2.3.1.2 PROGRAMA DE CERTEZA JURÍDICA, REGULARIZACIÓN Y ACCESO A SERVICIOS BÁSICOS
Clave del Proyecto	100045
Eje de Gobierno	EJE 2. INCLUSIÓN AL DESARROLLO
Línea Estratégica	2.3 Desarrollo de oportunidades
Objetivo	2.3.1 BIENESTAR SOCIAL EN LA PERIFERIA DE LA CIUDAD
Unidad Responsable	DIRECCION GENERAL DE DESARROLLO HUMANO
Clasificación Económica	Inversión
Tipo de Financiamiento	Federal(100%)

AVANCE PRESUPUESTARIO

	MODIFICADO	EJERCIDO	ECONOMÍA
1er Trimestre	\$135,463.00	\$00.00	0.00%
2do Trimestre	\$135,463.00	\$135,463.00	100.00%
3er Trimestre	\$135,463.00	\$135,463.00	100.00%
4to Trimestre	\$135,463.00	\$135,463.00	100.00%

Evaluador: LGLV

Coordinador: JJA



FICHA MONITOREO 4TO TRIMESTRE 2018

IDENTIFICACIÓN DEL PROGRAMA

Nombre del Programa	2.4.1.3 PROGRAMA DE INFRAESTRUCTURA Y SERVICIOS BÁSICOS EN EL ÁMBITO RURAL
Clave del Proyecto	100054
Eje de Gobierno	EJE 2. INCLUSIÓN AL DESARROLLO
Línea Estratégica	2.4 Desarrollo Rural
Objetivo	2.4.1 ATENCIÓN A COMUNIDADES RURALES
Unidad Responsable	DIRECCION GENERAL DE DESARROLLO HUMANO
Clasificación Económica	Inversión
Tipo de Financiamiento	Federal(99.49%) y Municipal(0.51%)

AVANCE PRESUPUESTARIO

	MODIFICADO	EJERCIDO	ECONOMÍA
1er Trimestre	\$19,688,602.93	\$00.00	0.00%
2do Trimestre	\$19,688,602.93	\$00.00	0.00%
3er Trimestre	\$383,101.36	\$00.00	0.00%
4to Trimestre	\$256,636.82	\$00.00	0.00%

Evaluador: LGLV

Coordinador: JJA



FICHA MONITOREO 4TO TRIMESTRE 2018

IDENTIFICACIÓN DEL PROGRAMA

Nombre del Programa	2.6.4.1 PROGRAMA DE ATENCIÓN A GRUPOS DE MIGRANTES
Clave del Proyecto	100071
Eje de Gobierno	EJE 2. INCLUSIÓN AL DESARROLLO
Línea Estratégica	2.6 Atención a grupos vulnerables
Objetivo	2.6.4 INCLUSIÓN DE MIGRANTES
Unidad Responsable	DIRECCION GENERAL DE DESARROLLO HUMANO
Clasificación Económica	Inversión
Tipo de Financiamiento	Estatal(0.56%), Federal(0.93%) y Municipal(98.51%)

AVANCE PRESUPUESTARIO

	MODIFICADO	EJERCIDO	ECONOMÍA
1er Trimestre	\$7,202,861.40	\$00.00	0.00%
2do Trimestre	\$7,202,861.40	\$3,789,188.81	52.61%
3er Trimestre	\$7,202,861.40	\$5,556,263.24	77.14%
4to Trimestre	\$7,094,679.48	\$6,884,937.16	97.04%

Evaluador: LGLV

Coordinador: JHA



NICHA MONITOREO 4TO TRIMESTRE 2018

IDENTIFICACIÓN DEL PROGRAMA

Nombre del Programa	3.4.1.2 PROGRAMA DE EMPLEO TEMPORAL EN ZONAS RURALES
Clave del Proyecto	100080
Eje de Gobierno	EJE 3. DESARROLLO ECONÓMICO Y COMPETITIVIDAD
Línea Estratégica	3.4 Alternativas de empleo y productividad en zonas rurales
Objetivo	3.4.1 IMPULSO AL SECTOR AGROALIMENTARIO
Unidad Responsable	DIRECCION GENERAL DE DESARROLLO HUMANO
Clasificación Económica	Inversión
Tipo de Financiamiento	Municipal(100%)

AVANCE PRESUPUESTARIO

	MODIFICADO	EJERCIDO	ECONOMÍA
1er Trimestre	\$3,691,487.28	\$281,200.00	7.62%
2do Trimestre	\$3,691,487.28	\$1,107,679.95	30.01%
3er Trimestre	\$1,691,487.28	\$1,654,075.86	97.79%
4to Trimestre	\$1,691,487.28	\$1,654,075.86	97.79%

Evaluador: LGLV

Coordinador: JHA



FICHA MONITOREO 4TO TRIMESTRE 2018

IDENTIFICACIÓN DEL PROGRAMA

Nombre del Programa	4.4.1.1 PROGRAMA DE INTRODUCCIÓN DE INFRAESTRUCTURA DE AGUA POTABLE Y ALCANTARILLADO
Clave del Proyecto	100113
Eje de Gobierno	EJE 4. DESARROLLO ORDENADO Y SUSTENTABLE
Línea Estratégica	4.4 Gestión integral de la Ciudad
Objetivo	4.4.1 INTRODUCCIÓN DE SERVICIOS
Unidad Responsable	DIRECCION GENERAL DE DESARROLLO HUMANO
Clasificación Económica	Inversión
Tipo de Financiamiento	Estatal(44.09%) y Federal(55.91%)

AVANCE PRESUPUESTARIO

	MODIFICADO	EJERCIDO	ECONOMÍA
1er Trimestre	\$32,266,787.63	\$00.00	0.00%
2do Trimestre	\$32,266,787.63	\$00.00	0.00%
3er Trimestre	\$22,744,223.58	\$00.00	0.00%
4to Trimestre	\$22,796,135.58	\$18,824,848.30	82.58%

Evaluador: LGLV

Coordinador: JHA

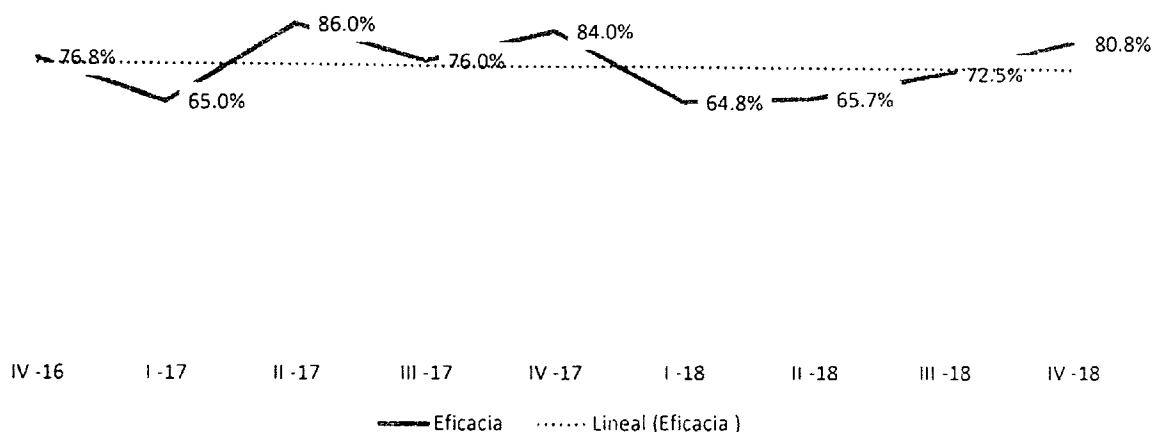


Anexo 1. Resultados 2016 - 2018

1.1 Eficacia: Periodo 2016 - 2018

En la siguiente gráfica, se muestra el comportamiento del promedio de este indicador durante el periodo comprendido entre el IV trimestre del 2016 y el IV trimestre del 2018.

Gráfica A-1. Eficacia Periodo 2016 - 2018



Fuente: Elaboración propia con datos extraídos del SISPBPR periodo IV Trimestre 16 - IV Trimestre 18.

De tal forma, en estos 9 trimestres analizados, se observa que el promedio de Eficacia fue de **75%**, teniendo como dato mayor el observado en el segundo trimestre del 2017 (**86%**) y como dato menor el obtenido durante el primer trimestre del 2018 (**64.8%**).

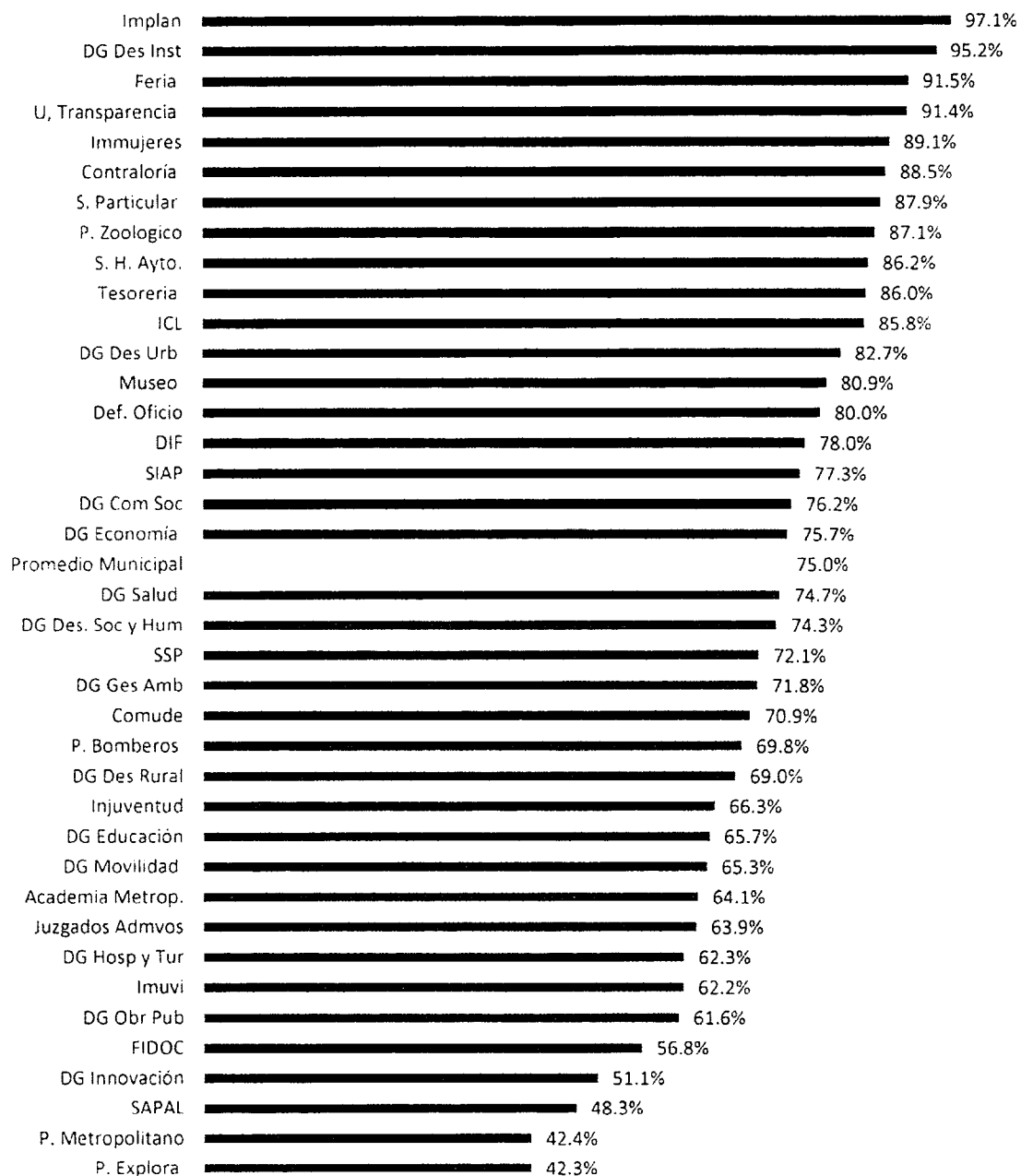
Realizando el análisis por Dependencia / Entidad, quienes tuvieron el mejor desempeño durante el periodo comprendido entre el IV trimestre del 2016 y el IV trimestre del 2018, en el indicador de "Eficacia" fueron:

Lugar	Dependencia / Entidad	Indicador Eficacia*
1	Instituto Municipal de Planeación	97.1%
2	Dirección General de Desarrollo Institucional	95.2%
3	Patronato de la Feria	91.5%
4	Unidad de Transparencia	91.4%
5	Instituto Municipal de las Mujeres	89.1%

Fuente: Elaboración propia con datos extraídos del SISPBPR.

*Promedio del periodo IV Trimestre 16 - IV Trimestre 18.

Gráfica A-2. Promedio de Eficacia por Dependencia / Entidad
 Periodo: IV Trimestre 16 al IV Trimestre 18



Fuente: Elaboración propia con datos extraídos del SISPBPR periodo IV Trimestre 16 - IV Trimestre 18.

8

Y las que presentaron los menores porcentajes en este indicador, son:

Tabla A-2. Dependencias /Entidades con menores resultados en Eficacia Periodo Trianual		
Lugar	Dependencia /Entidad	Promedio Trianual
38	Centro de Ciencias Explora	42.3%
37	Patronato del Parque Metropolitano	42.4%
36	Sistema de Agua Potable y Alcantarillado de León	48.3%
35	Dirección General de Innovación	51.1%
34	Fideicomiso de Obras por Cooperación	56.8%

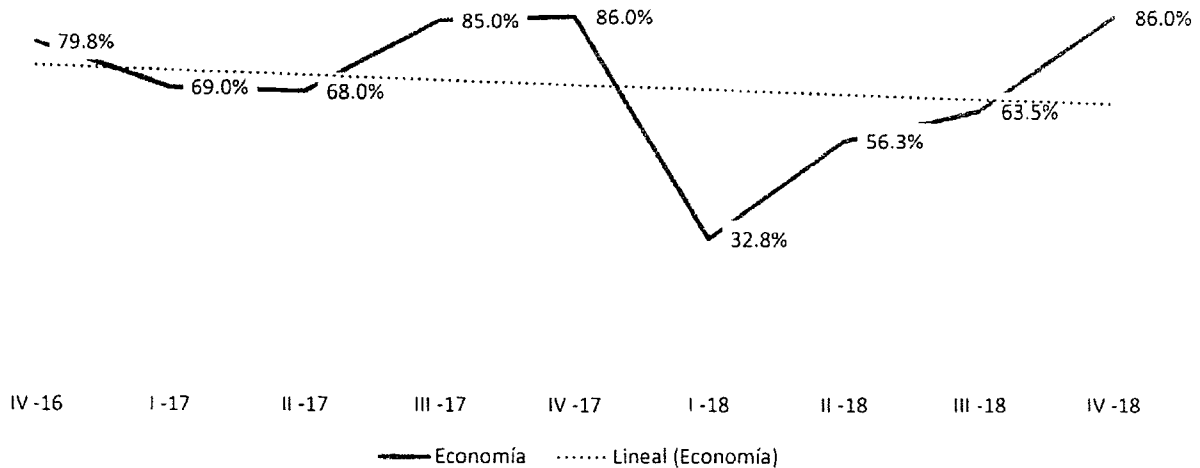
Fuente: Elaboración propia con datos extraídos del SISPB.

*Promedio del periodo IV Trimestre 16 - IV Trimestre 18.

1.2 Economía: Periodo 2016 - 2018

En la siguiente gráfica, se muestra el comportamiento del promedio del indicador de economía durante el periodo comprendido entre el IV trimestre del 2016 y el IV trimestre del 2018.

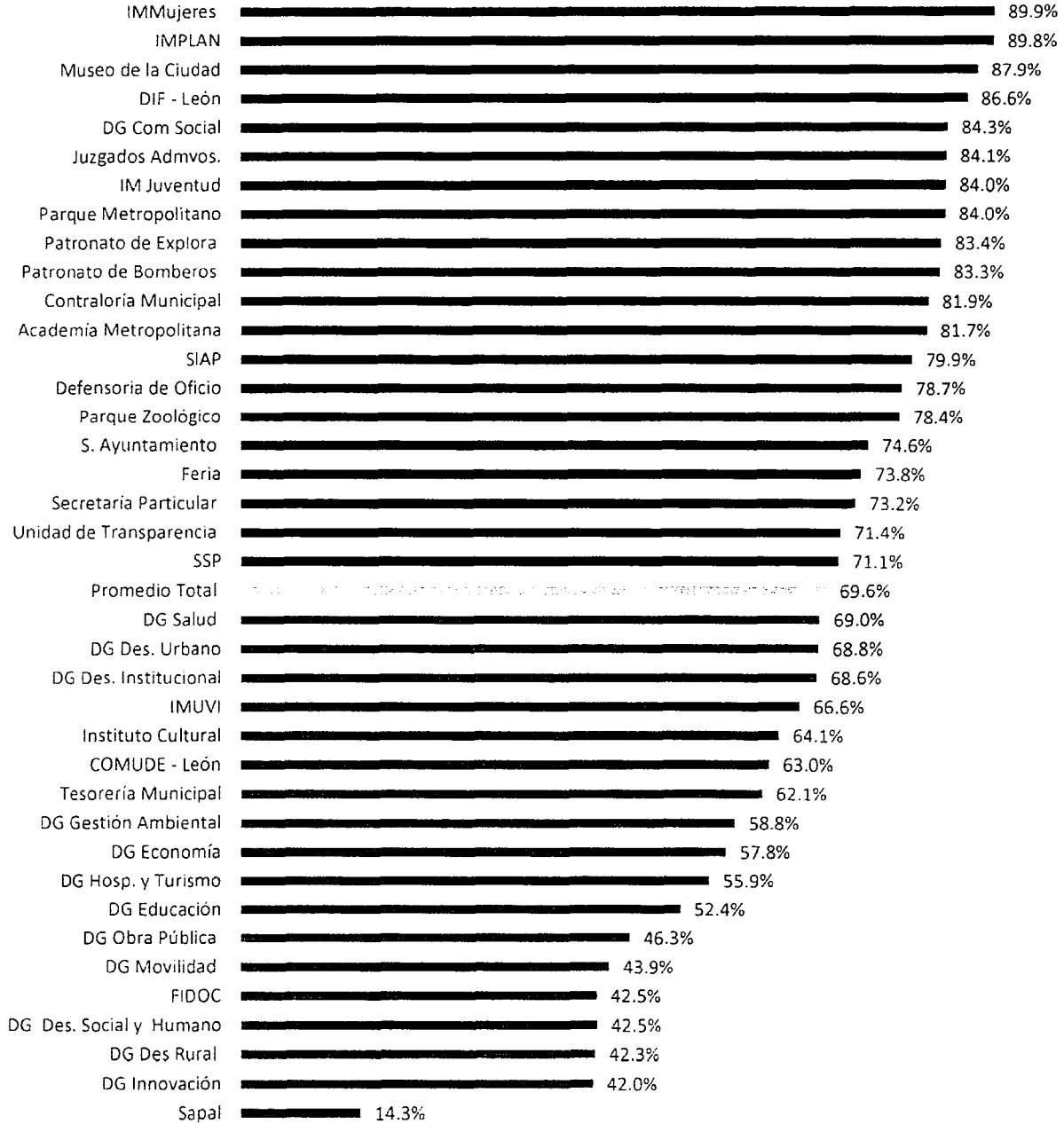
Gráfica A-3. Economía Periodo 2016 - 2018



Fuente: Elaboración propia con datos extraídos del SISPB periodo IV Trimestre 16 - IV Trimestre 18.

De tal forma, en estos 9 trimestres analizados, se observa que el promedio de Economía fue de **69.6%**, teniendo como dato mayor el observado en el cuarto trimestre del 2017 y 2018 (**86%**) y como dato menor el obtenido durante el primer trimestre del 2018 (**32.8%**).

Gráfica A-4. Promedio de Economía por Dependencia / Entidad
 Periodo: IV Trimestre 16 al IV Trimestre 18



Fuente: Elaboración propia con datos extraídos del SISPBR periodo IV Trimestre 16 - IV Trimestre 18

Realizando el análisis por Dependencia / Entidad, quienes tuvieron el mejor desempeño durante el periodo comprendido entre el IV trimestre del 2016 y el IV trimestre del 2018, en el indicador de "Economía" fueron:

Tabla A-3. Dependencias /Entidades con mejores resultados en Economía Periodo Trianual		
Lugar	Dependencia / Entidad	Indicador Economía*
1	IMMujeres	89.9%
2	IMPLAN	89.8%
3	Museo de la Ciudad	87.9%
4	DIF - León	86.6%
5	DG Comunicación Social	84.3%

Fuente: Elaboración propia con datos extraídos del SISPBR.

*Promedio del periodo IV Trimestre 16 - IV Trimestre 18.

Y las que presentaron los menores porcentajes en este indicador, son:

Tabla A-4. Dependencias /Entidades con menores resultados en Economía Periodo Trianual		
Lugar	Dependencia /Entidad	Promedio Trianual
38	Sapal	14.3%
37	DG Innovación	42.0%
36	DG Desarrollo Rural	42.3%
35	DG Desarrollo Social y Humano	42.5%
34	FIDOC	42.5%

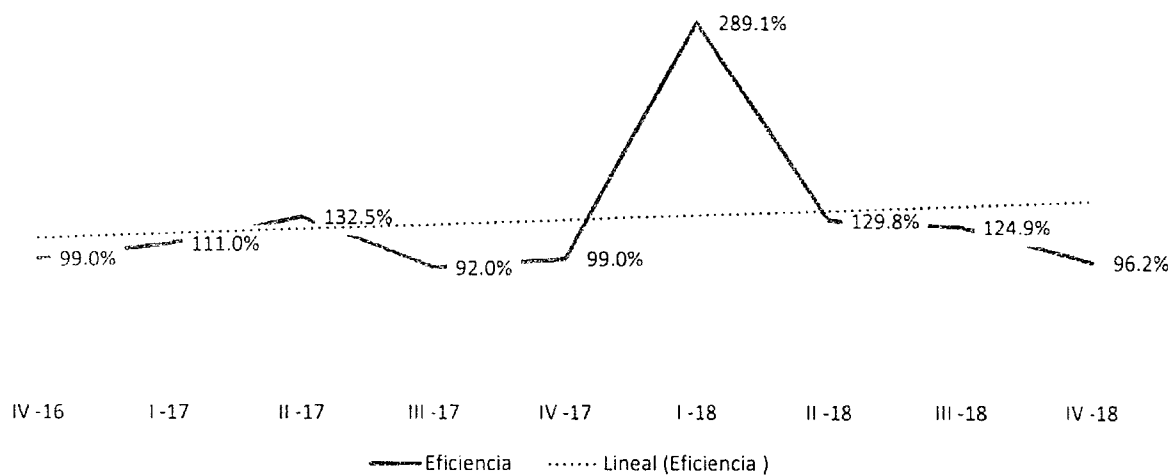
Fuente: Elaboración propia con datos extraídos del SISPBR.

*Promedio del periodo IV Trimestre 16 - IV Trimestre 18.

1.3 Eficiencia: Periodo 2016 - 2018

En la siguiente gráfica, se muestra el comportamiento del promedio del indicador de eficiencia durante el periodo comprendido entre el IV trimestre del 2016 y el IV trimestre del 2018.

Gráfica A-5. Eficiencia Periodo 2016 - 2018



Fuente: Elaboración propia con datos extraídos del SISPBR periodo IV Trimestre 16 - IV Trimestre 18.

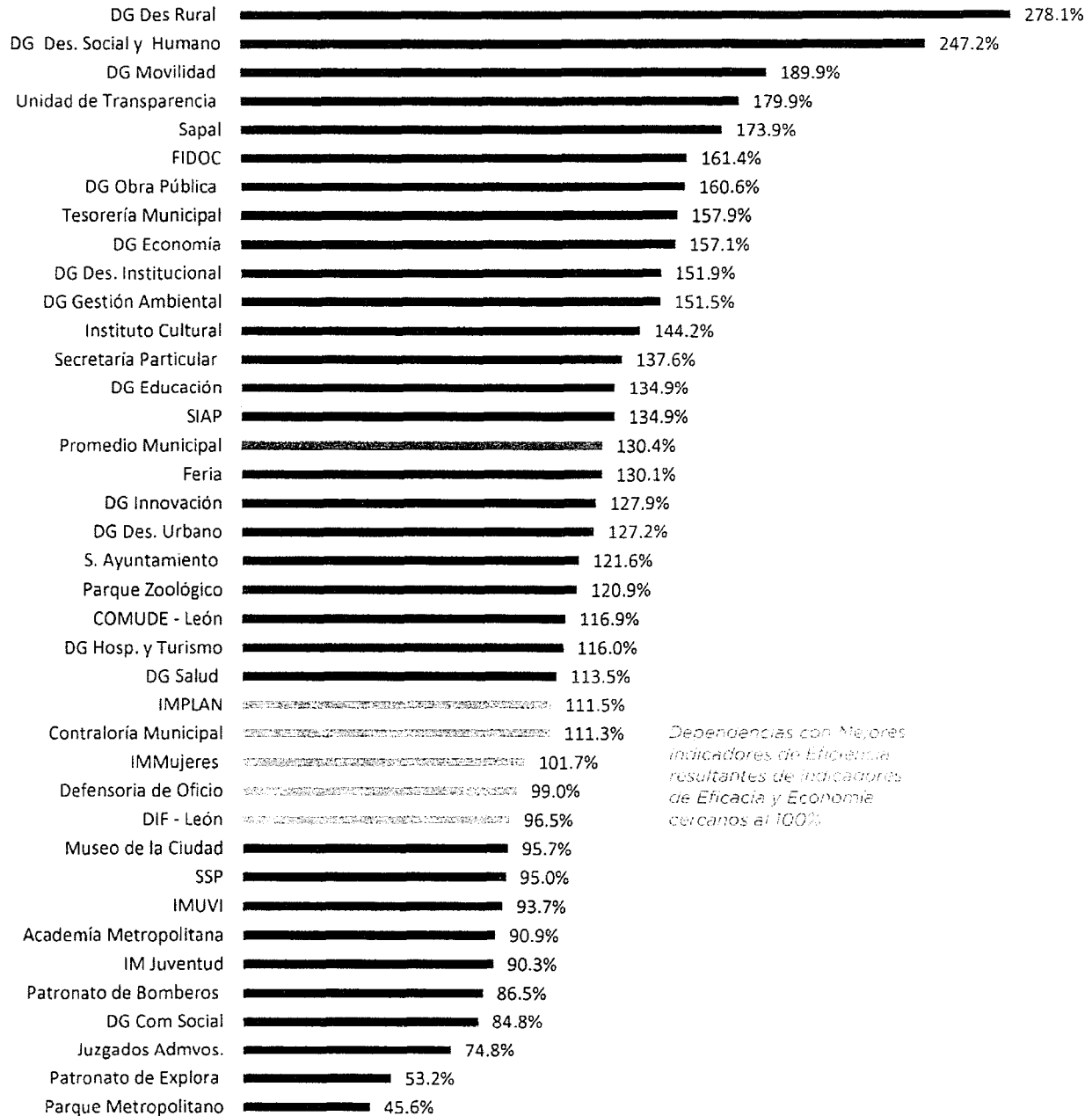
De tal forma, en estos 9 trimestres analizados, se observa que el promedio de Eficiencia fue de **130.4%**, teniendo como dato mayor el observado en el primer trimestre del 2018 (**289.1%**) y como dato menor el obtenido durante el tercer trimestre del 2017 (**92%**).

Realizando el análisis por Dependencia / Entidad, quienes tuvieron el mejor desempeño durante el periodo comprendido entre el IV trimestre del 2016 y el IV trimestre del 2018, en el indicador de "Eficiencia" resultado de buenos indicadores en "Eficacia" y "Economía" fueron:

Ente Evaluado	Eficacia	Economía	Eficiencia
IMPLAN	97.1%	89.8%	111.5%
Contraloría Municipal	88.5%	81.9%	111.3%
IMMujeres	89.1%	89.9%	101.7%
Defensoría de Oficio	80.0%	78.7%	99.0%
DIF – León	78.0%	86.6%	96.5%

Fuente: Elaboración propia con datos extraídos del SISPBR periodo IV Trimestre 16 - IV Trimestre 18.

Gráfica A-6. Promedio de Eficiencia por Dependencia / Entidad
 Periodo: IV Trimestre 16 al IV Trimestre 18



Dependencias con Mejores indicadores de Eficiencia resultantes de indicadores de Eficacia y Economía cercanos al 100%.

Fuente: Elaboración propia con datos extraídos del SISPB periodos IV Trimestre 16 - IV Trimestre 18.

