



León, Gto., a 16 de noviembre del 2018
Oficio no. **CM/DESCI/705/2018**
Asunto: **Evaluación 3er Trimestral**

Lic. Mónica Maciel Méndez Morales
Directora General del Instituto Municipal de las Mujeres
Presente

El **Sistema de Evaluación del Desempeño (SED)** es una de las herramientas utilizadas para mejorar el funcionamiento de la administración y las políticas públicas, cuya finalidad es la de realizar el seguimiento y la evaluación de los programas presupuestarios municipales, para otorgar información fundamental en la determinación del impacto que tienen los recursos públicos en el beneficio social.


En este marco, a través del presente me permito enviarle los resultados de la **Evaluación Trimestral de Eficacia, Economía y Eficiencia en el Logro de Objetivos y Metas**, correspondiente al trimestre **julio - septiembre del 2018**, de la que se desprenden observaciones y sus correspondientes Aspectos Susceptibles de Mejora, los cuales deberán ser atendidos informando a este Órgano de Control en un plazo de **5 días hábiles** posteriores a la recepción del presente la justificación de las observaciones señaladas en el informe, así como las acciones que implementará para solventarlas

Lo anterior de conformidad a lo establecido en el artículo 134 de la Constitución Política de los Estados Unidos Mexicanos, los artículos 55, 61, 62, 64, 79 y 8º de la Ley General de Contabilidad; 73, 102 septies y 102 octies de la Ley para el Ejercicio y Control de los Recursos Públicos para el Estado de Guanajuato; 131 y 139 fracciones III y XXI de la Ley Orgánica Municipal y 77 fracciones I, II, III y V del Reglamento Interior de la Administración Pública Municipal de León, Guanajuato.

Agradeciendo sus atenciones al presente, quedo de usted.

Atentamente
"El trabajo todo lo vence"
"2018, Año de Manuel Doblado, Forjador de la Patria"


Mtro. Martín Millán Soberanes
Director de Evaluación del Sistema de Control Interno



C.c.p. Lic. Héctor Germán René López Santillana. Presidente Municipal. Para conocimiento.
Lic. Leopoldo Edgardo Jiménez Soto - Contralor Municipal. Para conocimiento.

Plaza Principal s/n
Zona Centro de León, Gto.
C.P. 37000
Tel. (477) 788 0000
Ext. 1420, 1421 Y 1438
www.leon.gob.mx

CONTRALORÍA
Municipal

MMS/JHA/ALSH

Leon

GOBIERNO MUNICIPAL

Evaluación Trimestral *(Eficacia, Economía y Eficiencia)*

Trimestre:
Julio - Septiembre 2018

Dependencia/Entidad Evaluada:

Instituto Municipal de las Mujeres

Leon
cada vez mejor

Dirección de Evaluación del Sistema de Control Interno

1. Descripción

El Sistema de Evaluación del Desempeño (SED) es el conjunto de elementos metodológicos que permiten realizar una valoración objetiva del desempeño de los programas, bajo los principios de verificación del grado de cumplimiento de metas y objetivos, con base en indicadores estratégicos y de gestión que permitan conocer el impacto social y valor público de los programas y de los proyectos.

La Evaluación Trimestral de Resultados es una de las evaluaciones consideradas dentro del **Programa Anual de Evaluación del Desempeño 2018** emitido por la Contraloría Municipal y se apegan a lo establecido en los "Lineamientos para la Evaluación del Desempeño de los Programas Presupuestarios de la Administración Pública del Municipio de León" emitidos y publicados por este Órgano de Control.

2. Objetivo

"Verificar de forma trimestral el grado de Eficacia, Economía y Eficiencia en el ejercicio de los recursos públicos por parte de las dependencias, entidades y organismos autónomos de la Administración Pública Municipal de León, Guanajuato".

3. Fundamento Legal

- Artículo 134, de la Constitución Política de los Estados Unidos Mexicanos
- Artículo 7 de la Ley de Presupuesto de Egresos de la Federación.
- Artículo Décimo Transitorio de la Ley de Ingresos de la Federación.
- Artículos 17 y 21 de la Ley de Disciplina Financiera de las Entidades Federativas y los Municipios
- Artículos 4, 54, 61, 62, 64, 79 y 80 de la Ley General de Contabilidad Gubernamental.
- Artículos 85, 110, 114 y 115 de la Ley Federal de Presupuesto y Responsabilidad Hacendaria
- Artículos 73, 102 sexies, 102 septies y 102 octies de la Ley para el Ejercicio y Control de los Recursos Públicos para el Estado de Guanajuato.
- Artículos 7, fracciones V y VI y 10 fracción I, de la Ley de Responsabilidades Administrativas para el Estado de Guanajuato.
- Artículos 131 y 139 de la Ley Orgánica Municipal.
- Artículos 71 y 77 del Reglamento Interior de la Administración Pública Municipal.
- Lineamientos para la Evaluación del Desempeño de los Programas Presupuestarios de la Administración Pública del Municipio de León.
- Programa Anual de Evaluación del Desempeño 2018.
- Metodología para la evaluación de Eficacia, Economía y Eficiencia, en el cumplimiento de metas de la Administración Pública del Municipio de León Gto. 2018.

Evaluador: LEV

Coordinador: JHA



4. Metodología

I. Indicadores del Desempeño

Eficacia: mide el grado del cumplimiento de los objetivos establecidos, es decir, dan evidencia sobre el grado en que se están alcanzando los objetivos descritos. Se calcula de forma trimestral de acuerdo a la siguiente fórmula:

$$Eficacia = \frac{Metas\ Alcanzadas}{Metas\ Programadas} \times 100$$

Para la valoración del cumplimiento de las metas se establecen los siguientes parámetros:

Parámetros de valoración del Indicador de Eficacia

Adecuado	Atención Operacional	Deficiente
Eficacia > 85%	85% > Eficacia > 70%	Eficacia < 70%

Economía: mide la capacidad del ente para administrar, generar o movilizar de manera adecuada los recursos financieros que le fueron autorizados para la ejecución de programas. Se calcula de forma trimestral de acuerdo a la siguiente fórmula:

$$Economía = \frac{Presupuesto\ Ejercido}{Presupuesto\ Modificado} \times 100$$

Para la valoración de la economía se establecen los siguientes parámetros:

Parámetros de valoración del Indicador de Economía

Adecuado	Atención Operacional	Deficiente
Economía > 95%	95% > Economía > 85%	Economía < 85%

Eficiencia: mide la relación entre el logro de los objetivos del programa y los recursos utilizados para su cumplimiento. Se calcula de acuerdo a la siguiente fórmula:

$$Eficiencia = \frac{Eficacia}{Economía} \times 100$$

La valoración de este indicador es más compleja, ya que el mismo presenta diferentes interpretaciones, como se muestra en la siguiente tabla de parámetros:

Evaluador: LGLV

Coordinador: JHA



Calificación	Parámetro	Requisitos
Adecuado	125% > Eficiencia > 85%	120% > Eficacia > 85% 100% > Economía > 95%
Atención Operacional	100% > Eficiencia > 70%	85% > Eficacia > 70% 95% > Economía > 85%
Deficiente	Cualquier resultado que surja por no cumplir con los requisitos establecidos.	120% < Eficacia < 70% Economía < 85%

Índice Municipal de Cumplimiento de Metas y Ejercicio Presupuestal (IMCUMEP)

Mide tanto el grado de cumplimiento de los indicadores asociados a la precisión con la que se plantearon las metas, así como la eficacia en el ejercicio del presupuesto programado respecto al periodo evaluado.

El IMCUMEP se compone de dos indicadores ponderados: Eficacia con el 70% y Economía con el 30%:

$$IMCUMEP = Eficacia * (0.7) + Economía * (0.3)$$

Por último, para la valoración del IMCUMEP se establecen los siguientes parámetros:

Parámetros de valoración del Indicador de Economía

Adecuado	Atención Operacional	Deficiente
IMCUMEP > 0.9	0.9 > IMCUMEP > 0.80	IMCUMEP < 0.80

II. Momentos Contables del Presupuesto de Egresos

Gasto Modificado: Se refiere al momento contable que refleja la asignación presupuestaria que resulta de incorporar, en su caso, las adecuaciones presupuestarias al presupuesto aprobado.

Gasto Comprometido: Es el momento contable que refleja la aprobación por autoridad competente de un acto administrativo, u otro instrumento jurídico que formaliza una relación jurídica con terceros para la adquisición de bienes y servicios o ejecución de obras.

Gasto Devengado: Es el momento contable que refleja el reconocimiento de una obligación de pago a favor de terceros por la recepción de conformidad de bienes, servicios y obras oportunamente contratados; así como de las obligaciones que derivan de tratados, leyes, decretos, resoluciones y sentencias definitivas.

Gasto Ejercido: Es el momento contable que refleja la emisión de una cuenta por liquidar certificada o documento equivalente debidamente aprobado por la autoridad competente.

Evaluador: LGLV

Coordinador: JHA

Leon
 cada vez mejor

III. Notas Metodológicas

- a) El porcentaje es un símbolo matemático, que representa una cantidad dada como una fracción en 100 partes iguales, también se le llama comúnmente tanto por ciento, donde por ciento significa «de cada cien unidades. Por lo anterior, y a efecto de poder contar con información estadística confiable, en aquellos indicadores cuyo resultado por fórmula sea superior al estadísticamente permitido, se ajustaran automáticamente al 100%.
- b) Posterior al cálculo de la Eficacia, se procede a una normalización de la información conforme a lo siguiente:
- Los indicadores que presentan un resultado con valores superiores a 0% y menores a 120% durante el periodo evaluado, no tienen penalización y se mantiene su resultado.
 - Los indicadores con resultado superior a 120% se normaliza su resultado a 100% y se aplica una penalización conforme a la siguiente tabla:

Rango	Cumplimiento	Penalización (puntos porcentuales)
1	0% a 120%	0
2	120.1% a 140%	-3
3	140.1% a 160%	-6
4	160.1% a 180%	-9
5	180.1% a 200%	-12
6	200.1% a 220%	-15
7	220.1% a 240%	-18
8	240.1% a 260%	-21
9	260.1% a 280%	-24
10	280.1% a 300%	-27
11	Más de 300%	-30

- c) Debido a que el presupuesto de Gasto corriente para el presente ejercicio no fue calendarizado de forma mensual, se excluyen del presente análisis las observaciones derivadas del subejercicio para este rubro de gasto.

Evaluador: LGLV

Coordinador: JHX



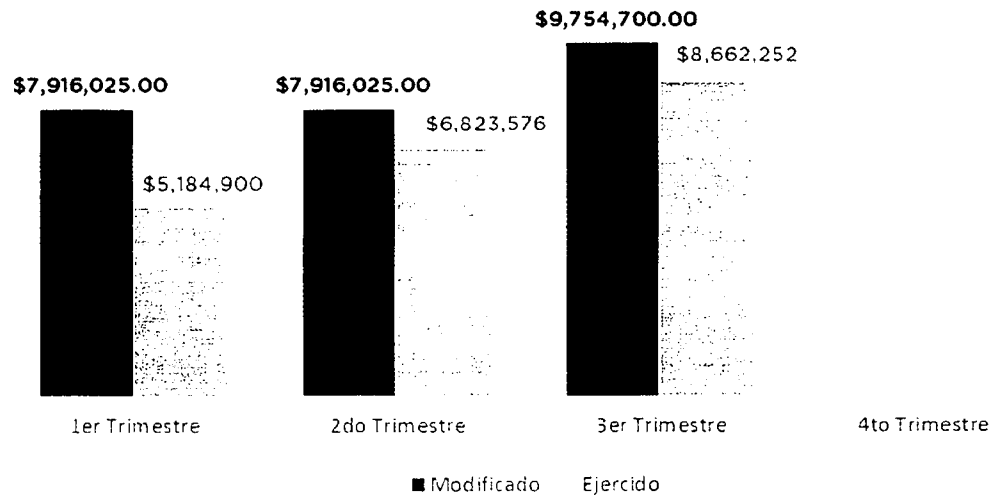
5. Resultados

A continuación se presentan los resultados obtenidos, considerando únicamente la información de los **Programas Presupuestarios que cuentan con presupuesto y metas asignadas para el Trimestre Julio - Septiembre de 2018.**

El presente análisis, se hizo utilizando la información extraída del SISPB con corte al día 22 de octubre de 2018, la cual es utilizada para la elaboración de los Reportes de Cuenta Pública elaborados por la Tesorería Municipal; por su parte, **el ente evaluado proporcionó** la información de avance de objetivos y metas correspondiente al trimestre julio - septiembre el día 18 de octubre mediante oficio **IMMUJERES/DR/549/2018**, la cual resultó concordante con la información extraída por este órgano de control.

Avance Presupuestal

Respecto al Modificado Anual



Fuente: Elaborado por DESCI con datos extraídos de SISPB con corte al 22 de octubre de 2018.

Evaluador: *[Signature]*


Coordinador: *[Signature]*

Leon
cada vez mejor

Dirección de Evaluación del Sistema de Control Interno

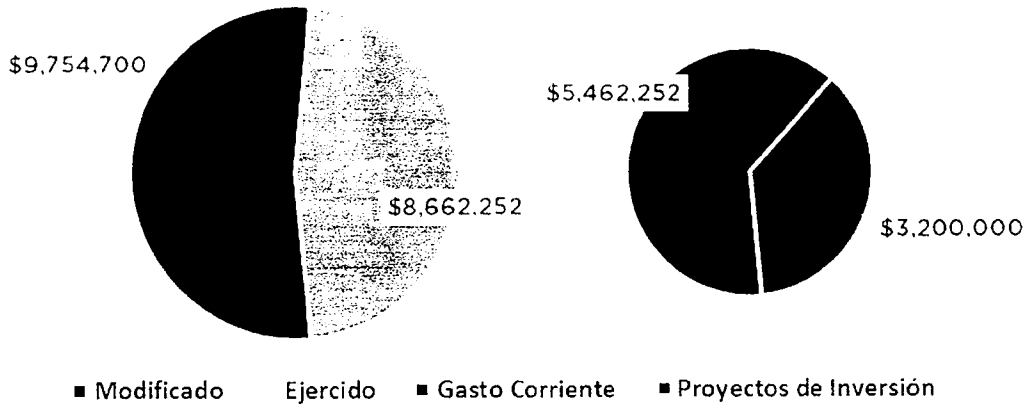
Distribución del Presupuesto

Gasto Corriente - Proyecto de Inversión



Fuente: Elaborado por DESCI con datos extraídos de SISPBPR con corte al 22 de octubre de 2018.

Distribución del Presupuesto Ejercido



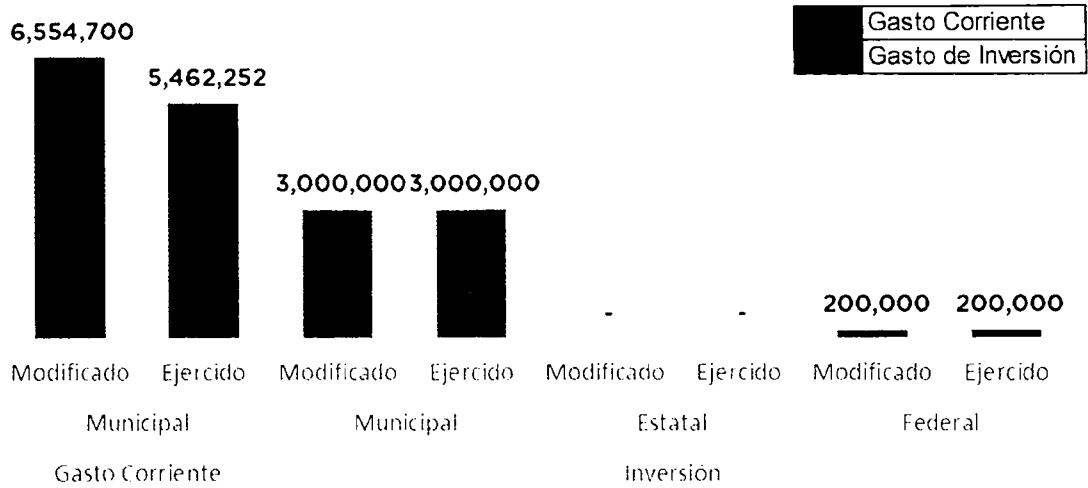
Fuente: Elaborado por DESCI con datos extraídos de SISPBPR con corte al 22 de octubre de 2018.

Evaluador: LGLV

Coordinador: JHX

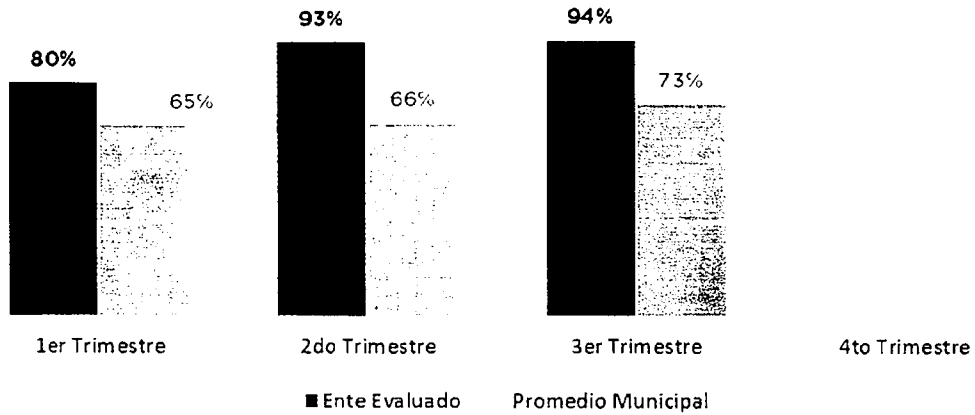


Presupuesto ejercido al tercer trimestre 2018, por fuente de financiamiento de IMMujeres



Fuente: Elaborado por DESCI con datos extraídos de SISPBPR con corte al 22 de octubre de 2018.

Eficacia



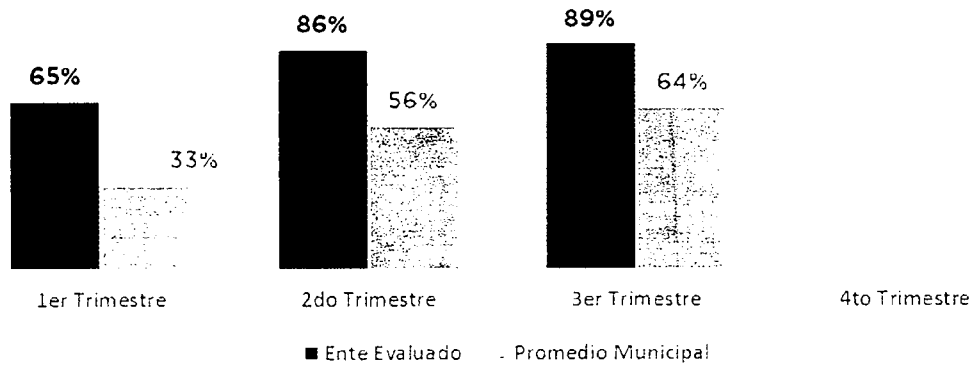
Fuente: Elaborado por DESCI con datos extraídos de SISPBPR con corte al 22 de octubre de 2018.

Evaluador: LCV

Coordinador: JHA



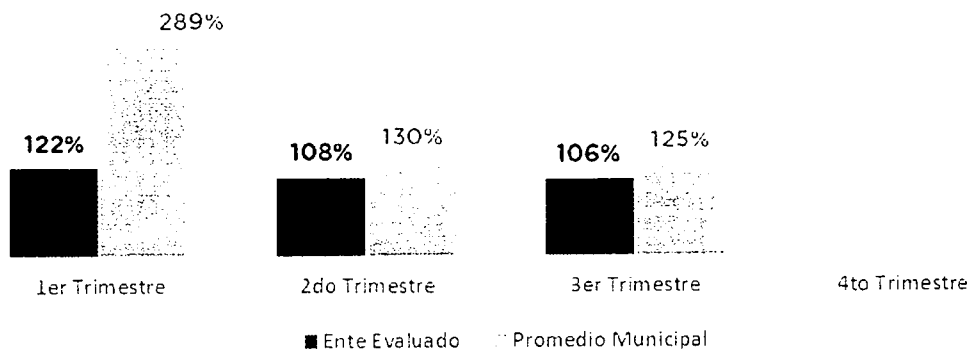
Economía



Fuente: Elaborado por DESCI con datos extraídos de SISPBPR con corte al 22 de octubre de 2018.

Eficiencia

(Eficacia/Economía)

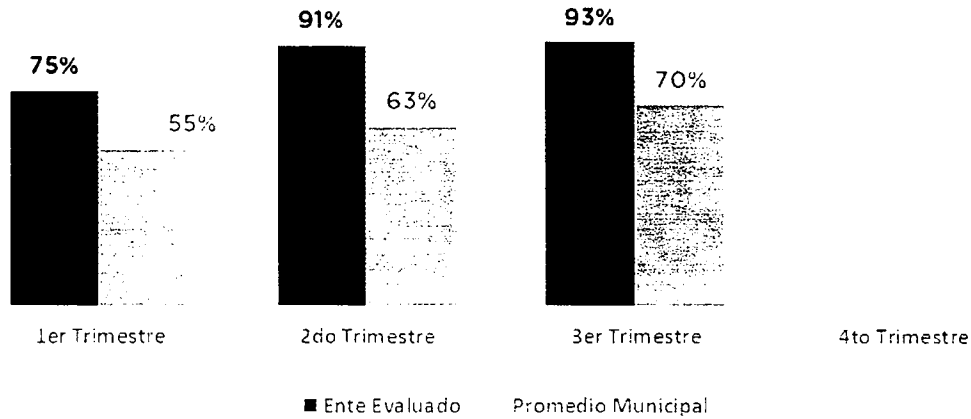


Fuente: Elaborado por DESCI con datos extraídos de SISPBPR con corte al 22 de octubre de 2018.

Evaluador: LGV
Coordinador: JVA



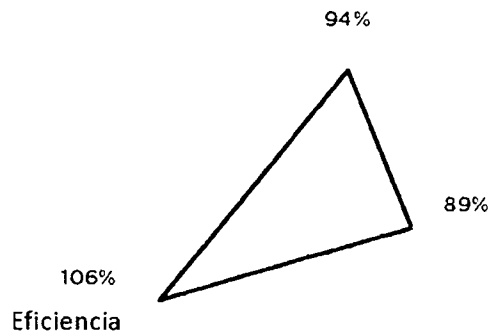
Índice Municipal de Cumplimiento de Metas y Ejercicio Presupuestal



Fuente: Elaborado por DESCI con datos extraídos de SISPBPR con corte al 22 de octubre de 2018.

Resultados Generales

Eficacia



Economía

Semáforo	Parámetro
Adecuado	Superior o igual a 90%
Atención Operacional	Superior o igual a 80% e inferior a 90%
Deficiente	Inferior a 80%

Fuente: Elaborado por DESCI con datos extraídos de SISPBPR con corte al 22 de octubre de 2018.

Evaluador: *[Signature]*

Coordinador: *[Signature]*

Leon
 cada vez mejor

Dirección de Evaluación del Sistema de Control Interno

De donde se desprenden las siguientes observaciones y aspecto susceptible de mejora:

Observación 1: El ente evaluado presenta un avance en el logro de objetivos y metas del **94%** respecto a lo programado; particularmente, existen **cuatro (4)** indicadores que presentan **un avance inferior al cien por ciento** con respecto a sus metas programadas al cierre del tercer trimestre; además, existen **dos (2)** indicadores cuyo porcentaje de avance es **superior a 120%** (ver Anexo 2)

De donde se señalan el siguiente Aspecto Susceptibles de Mejora:

Aspecto Susceptible de Mejora 1: Se solicita al ente evaluado informe a este Órgano de Control las razones por las cuales no alcanzó las metas programadas en los indicadores cuyo avance fue menor al **100%**, así como las acciones que emprenderá para realizar los ajustes a las metas de los indicadores cuyo porcentaje de avance es superior al 120% conforme a lo señalado en el **Anexo 2**.

Lo anterior de conformidad a lo establecido en el artículo 7 de la Ley de Responsabilidades Administrativas para el Estado de Guanajuato, que a la letra menciona:

Art. 7. Los servidores públicos observarán en el desempeño de su empleo, cargo o comisión, los principios de disciplina, legalidad, objetividad, profesionalismo, honradez, lealtad, imparcialidad, integridad, rendición de cuentas, eficacia y eficiencia que rigen el servicio público. Para la efectiva aplicación de dichos principios, los Servidores Públicos observarán las siguientes directrices:

V: "Actuar conforme a una cultura de servicio orientada al logro de resultados, procurando en todo momento un mejor desempeño de sus funciones a fin de alcanzar las metas institucionales según sus responsabilidades"

VI: "Administrar los recursos públicos que estén bajo su responsabilidad, sujetándose a los principios de eficiencia, eficacia, economía, transparencia y honradez para satisfacer los objetivos a los que estén destinados"

Evaluador: LGLV

Coordinador: JHA

Leon
cada vez mejor

6. Seguimiento

El Programa de Gobierno Municipal León 2015 - 2018 establece como parte del objetivo 5.3 el "León Transparente" la implementación del programa "Programa *"León, gobierno abierto y transparente"*, evaluación, seguimiento y gestión de resultados del programa de gobierno" del cual se desprende la acción de "Realizar evaluaciones permanentes al cumplimiento de las metas planteadas y verificar el logro de sus objetivos".

Por ello, y en el ejercicio de sus atribuciones la Contraloría Municipal, implementa la "**Evaluación Trimestral de Resultados**", la cual forma parte de su **Programa Anual de Evaluación del Desempeño 2018**, orientada a identificar los aspectos susceptibles de mejora de las dependencias y entidades de la administración pública municipal que contribuyan a impulsar una verdadera Gestión para Resultados (GpR).

La evaluación en la gestión pública implica proporcionar información acerca del desempeño de los programas presupuestarios de las dependencias centralizadas, paramunicipales y organismos autónomos, para identificar las diferencias entre el desempeño real y el esperado, así como su aportación para resolver los problemas que aquejan a la sociedad. Con lo anterior, se obtienen las herramientas e instrumentos necesarios para la mejora continua del quehacer público, obteniendo como resultado una adecuada asignación y aplicación de los recursos, creando el valor público por parte del gobierno.

El Sistema de Evaluación del Desempeño Municipal, es un conjunto de herramientas metodológicas orientadas a mejorar el funcionamiento de la administración y las políticas públicas. Su finalidad es realizar el seguimiento y evaluación de los programas presupuestarios del municipio, para otorgar información fundamental en la determinación del impacto que tienen los recursos públicos en el beneficio social.

Así pues, esta medición de la evaluación del desempeño tiene dos aspectos principales:

- o El proceso de toma de decisiones, que es la evaluación que apoya a la reestructuración de problemas y a la formulación de nuevos programas o la reformulación en su caso, de aquellos que no estén cumpliendo sus objetivos, y
- o El aprendizaje organizacional, es la retroalimentación a los responsables de los programas presupuestarios con información sobre lo que se hace, cómo se está haciendo, si se está respondiendo a los beneficiarios y qué variables externas están incidiendo en el programa.

Evaluador:  LCV

Coordinador:  JHA

León
cada vez mejor

En este sentido, la Evaluación Trimestral de Eficacia, Economía y Eficiencia tiene como objetivo fundamental el brindar seguimiento oportuno al ejercicio de los recursos públicos y avance en el logro de objetivos y metas, brindando al Evaluado información oportuna y objetiva que coadyuve a evitar por una parte, la presencia de subejercicios al término del año fiscal y por otra el no cumplimiento de las metas y objetivos planteados.

Atentamente

León, Guanajuato a 06 de noviembre de 2018

El trabajo todo lo vence

“2018 Año de Manuel Doblado, Forjador de la Patria”


Mtro. Martín Millán Soberanes

Director de Evaluación del Sistema de Control Interno

Evaluador: LGLV

Coordinador: JHA

Leon
cada vez mejor

Anexo 1. Avance por Programa Presupuestario

1.1 Eficacia por programa

Tipo de gasto	PP	Nombre del Programa	Eficacia
Inversión	100058	2.5.1.3 PROGRAMA DE PREVENCIÓN Y ATENCIÓN DE LA VIOLENCIA HACIA LAS MUJERES	91%
Inversión	100059	2.5.1.4 PROGRAMA RED DE MUJERES SIN VIOLENCIA	100%
Inversión	100060	2.5.1.5 PROGRAMA NUEVAS MASCULINIDADES	95%
Inversión	100064	2.6.1.4 PROGRAMA PROYECTO DE VIDA	91%
Inversión	100070	2.6.3.2 PROGRAMA REDES DE MUJERES INDÍGENAS SIN VIOLENCIA	99%
Gasto Corriente	E000002	GASTO CORRIENTE DEL INSTITUTO MUNICIPAL DE LAS MUJERES	95%

Fuente: Elaborado por DESCI con datos extraídos de SISPB con corte al 22 de octubre de 2018.

1.2 Presupuesto por programa

PP	Nombre del programa	Tipo de recurso	Origen	Tipo de origen	Presupuesto	Presupuesto Ejercido	Eficiencia
E000002	GASTO CORRIENTE DEL INSTITUTO MUNICIPAL DE LAS MUJERES	Gasto Corriente	11AA01	Municipal del ejercicio	6,554,700.00	5,462,252.38	83%
E100059	2.5.1.4 PROGRAMA RED DE MUJERES SIN VIOLENCIA	Inversión	11AA01	Municipal del ejercicio	1,800,000.00	1,800,000.00	100%
E100060	2.5.1.5 PROGRAMA NUEVAS MASCULINIDADES	Inversión	11AA01	Municipal del ejercicio	200,000.00	200,000.00	100%
E100064	2.6.1.4 PROGRAMA PROYECTO DE VIDA	Inversión	11AA01	Municipal del ejercicio	200,000.00	200,000.00	100%
E100070	2.6.3.2 PROGRAMA REDES DE MUJERES INDÍGENAS SIN VIOLENCIA	Inversión	11AA01	Municipal del ejercicio	800,000.00	800,000.00	100%
E100058	PREVENCIÓN Y ATENCIÓN DE LA VIOLENCIA HACIA LAS MUJERES	Inversión	21DB01	Federal del ejercicio	200,000.00	200,000.00	100%

Fuente: Elaborado por DESCI con datos extraídos de SISPB con corte al 22 de octubre de 2018.

Evaluador: UGLV Coordinador: JHA



Anexo 2. Avance por Indicador

PP	Nombre del Programa	ID indicador	Indicador	Objetivo	Avance	Porcentaje	Porcentaje
100058	2.5.1.3 programa de prevención y atención de la violencia hacia las mujeres	636	Planeación realizada para el lanzamiento de la campaña de sensibilización	100	100	100%	100%
		8995	Porcentaje de campañas realizadas para la sensibilización de la ciudadanía	100	100	100%	100%
		647	Porcentaje de visitas realizadas para la gestión de talleres, pláticas y conferencias	80	80	100%	100%
		8996	Porcentaje de talleres, conferencias y pláticas realizadas de prevención para la erradicación de la violencia hacia las mujeres	79.99	100	125%	97%
		650	Porcentaje de seguimientos realizados a las atenciones laborales	900	900	100%	100%
		8997	Porcentaje de atenciones laborales realizadas	89.23	80	90%	90%
		1022	Costo operativo por el apoyo y fortalecimiento de la institución municipal de las mujeres	100	0	0%	0%
		1023	Número de sistemas municipales de igualdad instalados	100	100	100%	100%
		1024	Número de agendas de desarrollo municipal para el avance de las mujeres entregadas	100	100	100%	100%
		1025	Porcentaje de papelería y consumibles de apoyo adquirido	100	100	100%	100%
		678	Porcentaje de reuniones realizadas para la planeación de las atenciones	66.66	66.66	100%	100%
		8999	Porcentaje de atenciones psicológicas y legales de mujeres en situación de violencia realizadas	76.72	76.99	100%	100%
100059	2.5.1.4 programa red de mujeres sin violencia	679	Porcentaje de capacitaciones al personal de promotoría realizadas	100	100	100%	100%
		9002	Porcentaje de avance de talleres impartidos a mujeres "multiplicadoras" en temas de liderazgo, empoderamiento y autonomía	93.5	98.37	105%	100%
		680	Porcentaje de capacitaciones al personal de promotoría realizadas	100	100	100%	100%
		9003	Porcentaje de talleres de la violencia feminicida realizados	80	81.88	102%	100%
		682	Porcentaje de planeaciones y capacitaciones para las atenciones realizadas	100	100	100%	100%
		9004	Porcentaje de atenciones de violencia feminicida realizadas	78.09	92.47	118%	100%
00060	2.5.1.5 programa nuevas masculinidades	684	Porcentaje de capacitaciones a los promotores del programa realizadas	100	100	100%	100%
		1026	Porcentaje de los talleres de masculinidades realizados	50	70	140%	97%
		9008	Porcentaje de avance en talleres realizados con hombres hacia la generación de un cambio para la igualdad	96	81	84%	84%
		9009	Porcentaje de visitas realizadas	96	96	100%	100%

Evaluador: LGLV

Coordinador: JHA



Evaluación Trimestral de Eficacia, Economía y Eficiencia
Instituto Municipal de las Mujeres

PP	Nombre del Programa	ID indicador	Indicador	Objetivo	Valor	Avance	Observaciones
100064	2.6.1.4 programa proyecto de vida	685	Porcentaje de capacitaciones a las promotoras realizadas	100	100	100%	100%
		1027	Porcentaje de talleres de proyecto de vida realizados	50	51.76	104%	100%
		9051	Porcentaje de avance en talleres realizados de prevención del embarazo a las y los adolescentes	95.3	61.17	64%	64%
		9052	Porcentaje de visitas realizadas	95.3	95.3	100%	100%
100070	2.6.3.2 programa redes de mujeres indígenas sin violencia	686	Porcentaje de capacitaciones al personal de promotoría realizadas	100	100	100%	100%
		1028	Porcentaje de talleres realizados del programa de redes de mujeres sin violencia	50	47.83	96%	96%
		9079	Porcentajes de visitas	86.66	86.66	100%	100%
E000002	Gasto corriente del instituto municipal de las mujeres	281	Porcentaje de talleres realizados para obtener el distintivo olcig	50	50	100%	100%
		337	Porcentaje de difusiones realizadas	50	50	100%	100%
		8832	Porcentaje de talleres de sensibilización al funcionariado público	800	500	63%	63%
		311	Porcentaje de promociones y difusiones de los servicios del instituto municipal de las mujeres	75.0006	75.0006	100%	100%
		8843	Porcentaje de eventos institucionales	74.3	73.94	100%	100%
		496	Porcentaje de difusiones realizadas	100	100	100%	100%
		8968	Porcentaje de reuniones interinstitucionales para el fortalecimiento del avance de los derechos humanos de las mujeres	100	100	100%	100%

Fuente: Elaborado por DESCi con datos extraídos de SISPBIR con corte al 22 de octubre de 2018.

Para el análisis, se incluyeron los indicadores en los que el ente evaluado es responsable directo y aquellos en los que el ente funge como corresponsable.

* Para los indicadores cuyo porcentaje de avance es superior a 120%, se aplicó la penalización señalada en el apartado metodológico de este informe.

Evaluador: LGLV

Coordinador: JHA

Leon
cada vez mejor

Dirección de Evaluación del Sistema de Control Interno