



León, Gto., a 16 de noviembre del 2018  
Oficio no. **CM/DESCI/705/2018**  
Asunto: **Evaluación 3er Trimestral**

**Lic. Misraim Macías Cervantes**  
**Director del Instituto Municipal de la Juventud**  
**Presente**

El **Sistema de Evaluación del Desempeño (SED)** es una de las herramientas utilizadas para mejorar el funcionamiento de la administración y las políticas públicas, cuya finalidad es la de realizar el seguimiento y la evaluación de los programas presupuestarios municipales, para otorgar información fundamental en la determinación del impacto que tienen los recursos públicos en el beneficio social.

En este marco, a través del presente me permito enviarle los resultados de la **Evaluación Trimestral de Eficacia, Economía y Eficiencia en el Logro de Objetivos y Metas**, correspondiente al trimestre **julio - septiembre del 2018**, de la que se desprenden observaciones y sus correspondientes Aspectos Susceptibles de Mejora, los cuales deberán ser atendidos informando a este Órgano de Control en un plazo de **5 días hábiles** posteriores a la recepción del presente la justificación de las observaciones señaladas en el informe, así como las acciones que implementará para solventarlas

Lo anterior de conformidad a lo establecido en el artículo 134 de la Constitución Política de los Estados Unidos Mexicanos, los artículos 55, 61, 62, 64, 79 y 8º de la Ley General de Contabilidad; 73, 102 septies y 102 octies de la Ley para el Ejercicio y Control de los Recursos Públicos para el Estado de Guanajuato; 131 y 139 fracciones III y XXI de la Ley Orgánica Municipal y 77 fracciones I, II, III y V del Reglamento Interior de la Administración Pública Municipal de León, Guanajuato.

Agradeciendo sus atenciones al presente, quedo de usted.

**Atentamente**  
**“El trabajo todo lo vence”**  
**“2018, Año de Manuel Doblado, Forjador de la Patria”**

**INSTITUTO MUNICIPAL DE LA JUVENTUD DE LEÓN GUANAJUATO**

  
**Mtro. Martín Millán Soberanes**  
Director de Evaluación del Sistema de Control Interno

16 NOV. 2018

**RECIBIDO**  
*[Handwritten signature and date]*

C.c.p. Lic. Héctor Germán René López Santillana, Presidente Municipal, Para conocimiento.  
Lic. Leopoldo Edgardo Jiménez Soto - Contralor Municipal, Para conocimiento.

Plaza Principal s/n  
Zona Centro de León, Gto.  
C.P. 37000  
Tel. (477) 788 0000  
Ext. 1420, 1421 Y 1438  
[www.leon.gob.mx](http://www.leon.gob.mx)

**CONTRALORÍA Municipal**

MMS/JHA/ALSH

# Leon

GOBIERNO MUNICIPAL

## Evaluación Trimestral (Eficacia, Economía y Eficiencia)

**Trimestre:  
Julio - Septiembre 2018**

**Dependencia/Entidad Evaluada:**

**Instituto Municipal de la Juventud**

Leon  
cada vez mejor

Dirección de Evaluación del Sistema de Control Interno

## 1. Descripción

El **Sistema de Evaluación del Desempeño (SED)** es el conjunto de elementos metodológicos que permiten realizar una valoración objetiva del desempeño de los programas, bajo los principios de verificación del grado de cumplimiento de metas y objetivos, con base en indicadores estratégicos y de gestión que permitan conocer el impacto social y valor público de los programas y de los proyectos.

La Evaluación Trimestral de Resultados es una de las evaluaciones consideradas dentro del **Programa Anual de Evaluación del Desempeño 2018** emitido por la Contraloría Municipal y se apegan a lo establecido en los "Lineamientos para la Evaluación del Desempeño de los Programas Presupuestarios de la Administración Pública del Municipio de León" emitidos y publicados por este Órgano de Control.

## 2. Objetivo

*"Verificar de forma trimestral el grado de Eficacia, Economía y Eficiencia en el ejercicio de los recursos públicos por parte de las dependencias, entidades y organismos autónomos de la Administración Pública Municipal de León, Guanajuato".*

## 3. Fundamento Legal

- Artículo 134, de la Constitución Política de los Estados Unidos Mexicanos
- Artículo 7 de la Ley de Presupuesto de Egresos de la Federación.
- Artículo Décimo Transitorio de la Ley de Ingresos de la Federación.
- Artículos 17 y 21 de la Ley de Disciplina Financiera de las Entidades Federativas y los Municipios
- Artículos 4, 54, 61, 62, 64, 79 y 80 de la Ley General de Contabilidad Gubernamental.
- Artículos 85, 110, 114 y 115 de la Ley Federal de Presupuesto y Responsabilidad Hacendaria
- Artículos 73, 102 sexies, 102 septies y 102 octies de la Ley para el Ejercicio y Control de los Recursos Públicos para el Estado de Guanajuato.
- Artículos 7, fracciones V y VI y 10 fracción I, de la Ley de Responsabilidades Administrativas para el Estado de Guanajuato.
- Artículos 131 y 139 de la Ley Orgánica Municipal.
- Artículos 71 y 77 del Reglamento Interior de la Administración Pública Municipal.
- Lineamientos para la Evaluación del Desempeño de los Programas Presupuestarios de la Administración Pública del Municipio de León.
- Programa Anual de Evaluación del Desempeño 2018.
- Metodología para la evaluación de Eficacia, Economía y Eficiencia, en el cumplimiento de metas de la Administración Pública del Municipio de León Gto. 2018.

Evaluador: LALV

Coordinador: JMA



#### 4. Metodología

##### I. Indicadores del Desempeño

**Eficacia:** mide el grado del cumplimiento de los objetivos establecidos, es decir, dan evidencia sobre el grado en que se están alcanzando los objetivos descritos. Se calcula de forma trimestral de acuerdo a la siguiente fórmula:

$$Eficacia = \frac{Metas\ Alcanzadas}{Metas\ Programadas} \times 100$$

Para la valoración del cumplimiento de las metas se establecen los siguientes parámetros:

##### Parámetros de valoración del Indicador de Eficacia

Adecuado	Atención Operacional	Deficiente
Eficacia > 85%	85% > Eficacia > 70%	Eficacia < 70%

**Economía:** mide la capacidad del ente para administrar, generar o movilizar de manera adecuada los recursos financieros que le fueron autorizados para la ejecución de programas. Se calcula de forma trimestral de acuerdo a la siguiente fórmula:

$$Economía = \frac{Presupuesto\ Ejercido}{Presupuesto\ Modificado} \times 100$$

Para la valoración de la economía se establecen los siguientes parámetros:

##### Parámetros de valoración del Indicador de Economía

Adecuado	Atención Operacional	Deficiente
Economía > 95%	95% > Economía > 85%	Economía < 85%

**Eficiencia:** mide la relación entre el logro de los objetivos del programa y los recursos utilizados para su cumplimiento. Se calcula de acuerdo a la siguiente fórmula:

$$Eficiencia = \frac{Eficacia}{Economía} \times 100$$

La valoración de este indicador es más compleja, ya que el mismo presenta diferentes interpretaciones, como se muestra en la siguiente tabla de parámetros:

Evaluador: LGLV    Coordinador: JHA



Calificación	Parámetro	Requisitos
<b>Adecuado</b>	125% > Eficiencia > 85%	120% > Eficacia > 85% 100% > Economía > 95%
<b>Atención Operacional</b>	100% > Eficiencia > 70%	85% > Eficacia > 70% 95% > Economía > 85%
<b>Deficiente</b>	Cualquier resultado que surja por no cumplir con los requisitos establecidos.	120% < Eficacia < 70% Economía < 85%

### Índice Municipal de Cumplimiento de Metas y Ejercicio Presupuestal (IMCUMEP)

Mide tanto el grado de cumplimiento de los indicadores asociados a la precisión con la que se plantearon las metas, así como la eficacia en el ejercicio del presupuesto programado respecto al periodo evaluado.

El IMCUMEP se compone de dos indicadores ponderados: Eficacia con el 70% y Economía con el 30%:

$$IMCUMEP = Eficacia * (0.7) + Economía * (0.3)$$

Por último, para la valoración del IMCUMEP se establecen los siguientes parámetros:

#### Parámetros de valoración del Indicador de Economía

Adecuado	Atención Operacional	Deficiente
IMCUMEP > 0.9	0.9 > IMCUMEP > 0.80	IMCUMEP < 0.80



## II. Momentos Contables del Presupuesto de Egresos

**Gasto Modificado:** Se refiere al momento contable que refleja la asignación presupuestaria que resulta de incorporar, en su caso, las adecuaciones presupuestarias al presupuesto aprobado.

**Gasto Comprometido:** Es el momento contable que refleja la aprobación por autoridad competente de un acto administrativo, u otro instrumento jurídico que formaliza una relación jurídica con terceros para la adquisición de bienes y servicios o ejecución de obras.

**Gasto Devengado:** Es el momento contable que refleja el reconocimiento de una obligación de pago a favor de terceros por la recepción de conformidad de bienes, servicios y obras oportunamente contratados; así como de las obligaciones que derivan de tratados, leyes, decretos, resoluciones y sentencias definitivas.

**Gasto Ejercido:** Es el momento contable que refleja la emisión de una cuenta por liquidar certificada o documento equivalente debidamente aprobado por la autoridad competente.

Evaluador:  Coordinador: 



### III. Notas Metodológicas

- a) El porcentaje es un símbolo matemático, que representa una cantidad dada como una fracción en 100 partes iguales, también se le llama comúnmente tanto por ciento, donde por ciento significa «de cada cien unidades. Por lo anterior, y a efecto de poder contar con información estadística confiable, en aquellos indicadores cuyo resultado por fórmula sea superior al estadísticamente permitido, se ajustaran automáticamente al 100%.
- b) Posterior al cálculo de la Eficacia, se procede a una normalización de la información conforme a lo siguiente:
- Los indicadores que presentan un resultado con valores superiores a 0% y menores a 120% durante el periodo evaluado, no tienen penalización y se mantiene su resultado.
  - Los indicadores con resultado superior a 120% se normaliza su resultado a 100% y se aplica una penalización conforme a la siguiente tabla:

Rango	Cumplimiento	Penalización (puntos porcentuales)
1	0% a 120%	0
2	120.1% a 140%	-3
3	140.1% a 160%	-6
4	160.1% a 180%	-9
5	180.1% a 200%	-12
6	200.1% a 220%	-15
7	220.1% a 240%	-18
8	240.1% a 260%	-21
9	260.1% a 280%	-24
10	280.1% a 300%	-27
11	Más de 300%	-30

- c) Debido a que el presupuesto de Gasto corriente para el presente ejercicio no fue calendarizado de forma mensual, se excluyen del presente análisis las observaciones derivadas del subejercicio para este rubro de gasto.

Evaluador: LGV

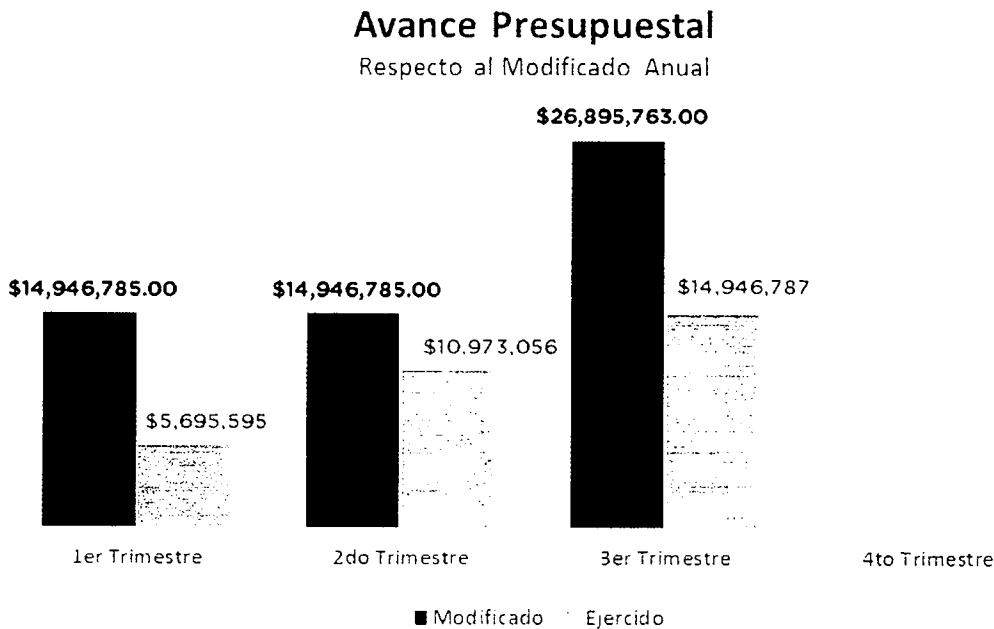
Coordinador: JHA

**Leon**  
cada vez mejor

## 5. Resultados

A continuación se presentan los resultados obtenidos, considerando únicamente la información de los **Programas Presupuestarios que cuentan con presupuesto y metas asignadas para el Trimestre Julio - Septiembre de 2018.**

El presente análisis, se hizo utilizando la información extraída del SISPBR con corte al día 22 de octubre de 2018, la cual es utilizada para la elaboración de los Reportes de Cuenta Pública elaborados por la Tesorería Municipal; por su parte, **el ente evaluado no proporcionó** la información de avance de objetivos y metas correspondiente al trimestre julio - septiembre, impidiendo contrastar la información del ente con la extraída del sistema.



Fuente: Elaborado por DESCI con datos extraídos de SISPBR con corte al 22 de octubre de 2018.

Evaluador: EGLV

Coordinador: JJA


**Leon**  
cada vez mejor

Dirección de Evaluación del Sistema de Control Interno

6

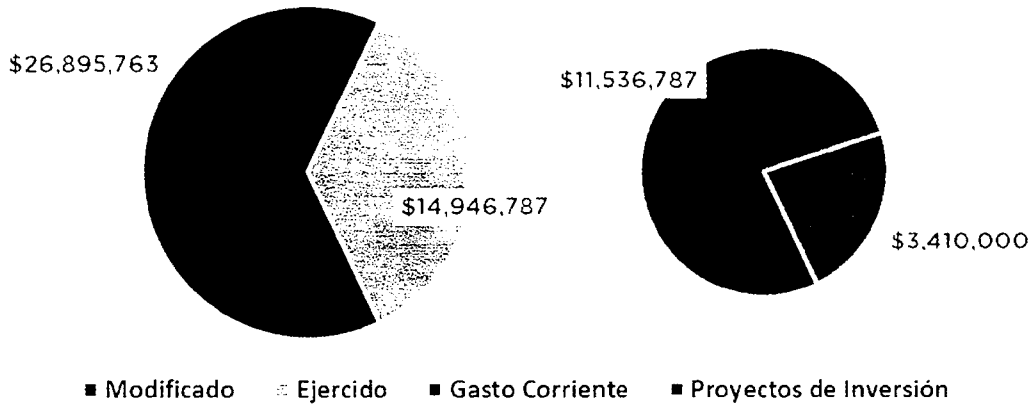
## Distribución del Presupuesto

Gasto Corriente - Proyecto de Inversión



Fuente: Elaborado por DESCÍ con datos extraídos de SISPBPR con corte al 22 de octubre de 2018.

## Distribución del Presupuesto Ejercido



Fuente: Elaborado por DESCÍ con datos extraídos de SISPBPR con corte al 22 de octubre de 2018.

Evaluador: *[Signature]*


Coordinador: *[Signature]*

**Leon**  
cada vez mejor

Dirección de Evaluación del Sistema de Control Interno

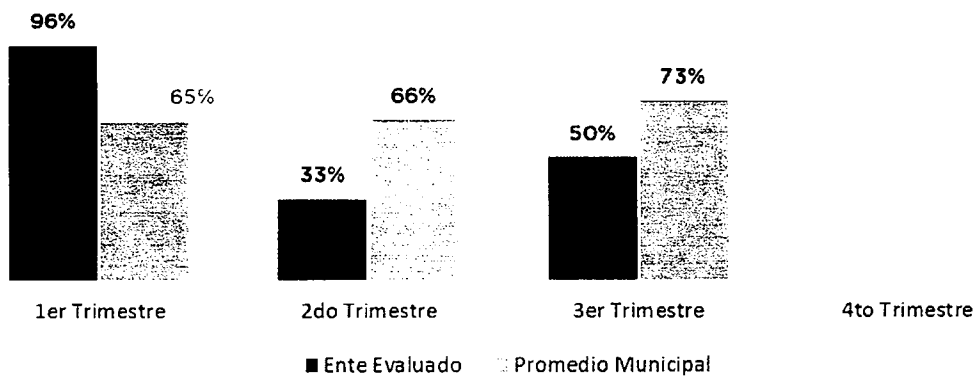


**Presupuesto ejercido al tercer trimestre 2018, por fuente de financiamiento de IMJUV**



Fuente: Elaborado por DESCI con datos extraídos de SISPBPR con corte al 22 de octubre de 2018.

**Eficacia**

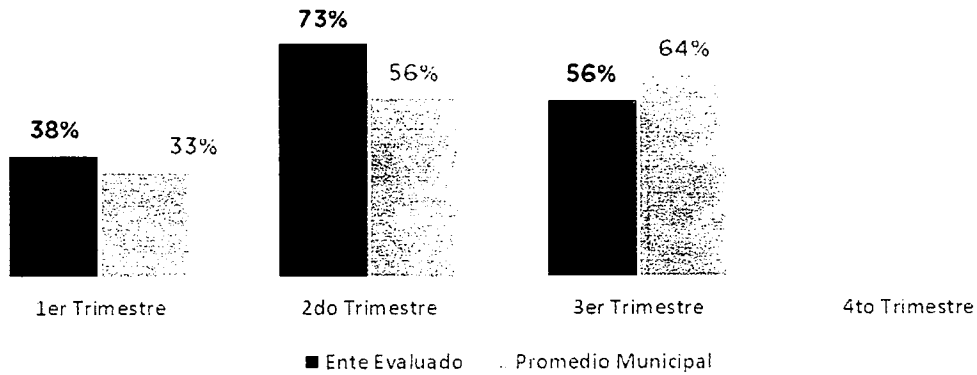


Fuente: Elaborado por DESCI con datos extraídos de SISPBPR con corte al 22 de octubre de 2018.

Evaluador: *[Signature]* LV      Coordinador: *[Signature]* JHA



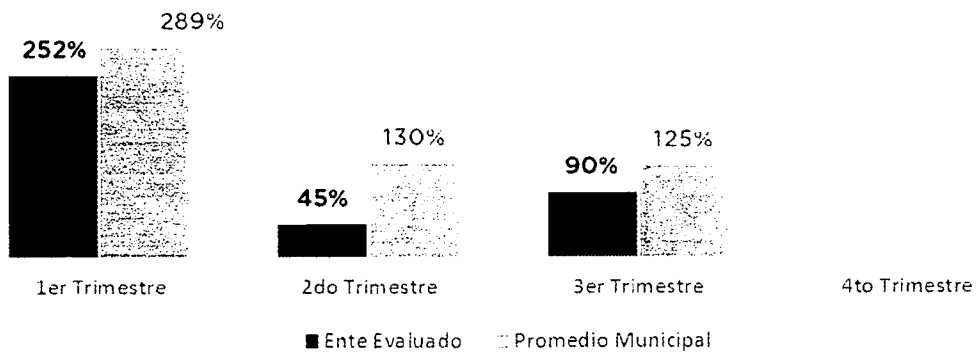
## Economía



Fuente: Elaborado por DESCI con datos extraídos de SISPBPR con corte al 22 de octubre de 2018.

## Eficiencia

(Eficacia/Economía)



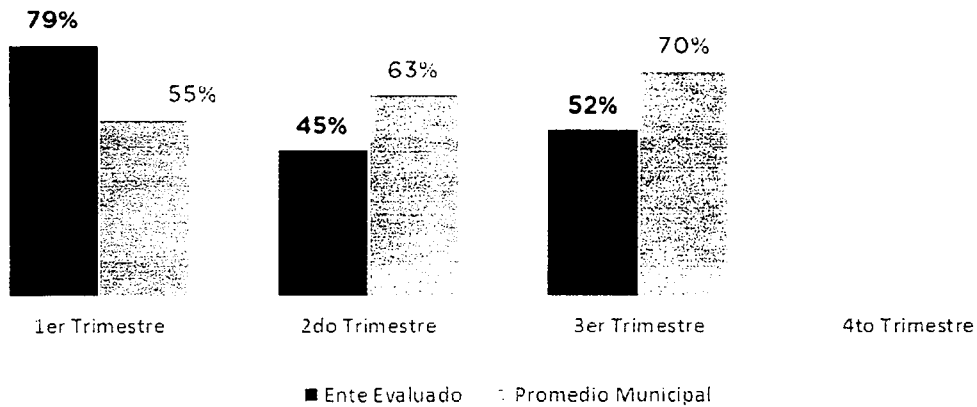
Fuente: Elaborado por DESCI con datos extraídos de SISPBPR con corte al 22 de octubre de 2018.

Evaluador:  E. GLV

Coordinador:  J. HA

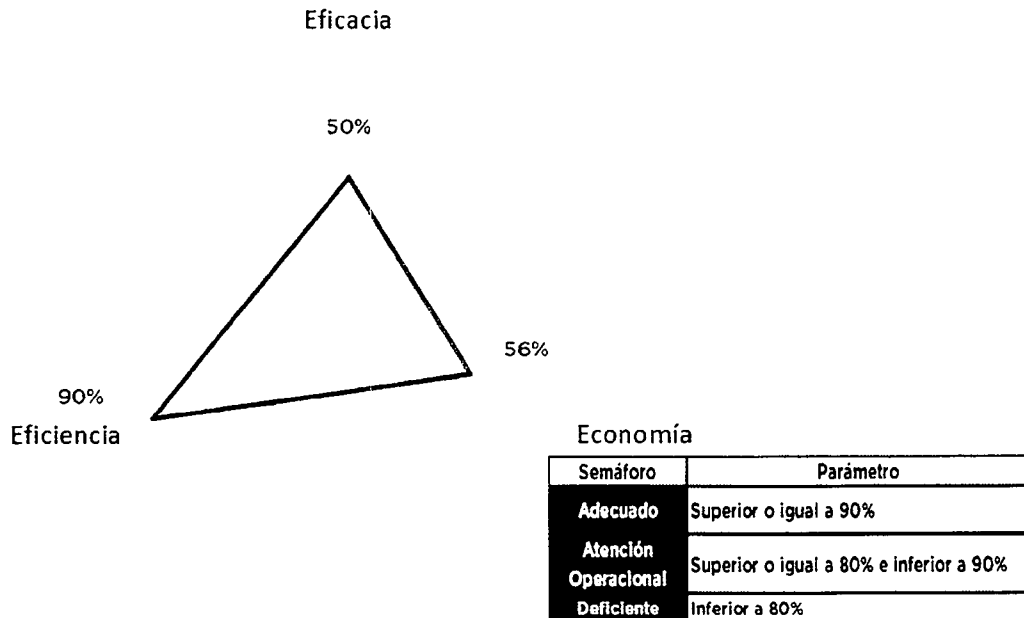
**Leon**  
cada vez mejor

## Índice Municipal de Cumplimiento de Metas y Ejercicio Presupuestal



Fuente: Elaborado por DESCI con datos extraídos de SISPBPR con corte al 22 de octubre de 2018.

## Resultados Generales



Fuente: Elaborado por DESCI con datos extraídos de SISPBPR con corte al 22 de octubre de 2018.

Evaluador: LGLV

Coordinador: JHA

**Leon**  
 cada vez mejor

Dirección de Evaluación del Sistema de Control Interno

De donde se desprenden las siguientes observaciones y aspecto susceptible de mejora:

**Observación 1:** El ente evaluado presenta un avance en el logro de objetivos y metas del **50%** respecto a lo programado; particularmente, existen **veinticuatro (24)** indicadores que presentan **un avance inferior al cien por ciento** con respecto a sus metas programadas al cierre del tercer trimestre; además, existen **diecisiete (17)** indicadores cuyo porcentaje de avance es **superior a 120%** (ver Anexo 2)

**Observación 2:** Al momento de realizar la evaluación, no se contaba con la información trimestral que el ente debe de proporcionar a este Órgano de Control, de conformidad a lo señalado en el oficio CM/DESCI/374/2018 de fecha 18 de abril del 2018.

De donde se señalan el siguiente Aspecto Susceptibles de Mejora:

**Aspecto Susceptible de Mejora 1:** Se solicita al ente evaluado informe a este Órgano de Control las razones por las cuales no alcanzó las metas programadas en los indicadores cuyo avance fue menor al **100%**, así como las acciones que emprenderá para realizar los ajustes a las metas de los indicadores cuyo porcentaje de avance es superior al 120% conforme a lo señalado en el Anexo 2.

**Aspecto Susceptible de Mejora 2:** El ente evaluado deberá realizar un análisis de las razones por las cuales no se ha reportado la información a este órgano de control, y realizar las acciones correspondientes para corregir tal situación.

Lo anterior de conformidad a lo establecido en el artículo 7 de la Ley de Responsabilidades Administrativas para el Estado de Guanajuato, que a la letra menciona:

*Art. 7. Los servidores públicos observarán en el desempeño de su empleo, cargo o comisión, los principios de disciplina, legalidad, objetividad, profesionalismo, honradez, lealtad, imparcialidad, integridad, rendición de cuentas, eficacia y eficiencia que rigen el servicio público. Para la efectiva aplicación de dichos principios, los Servidores Públicos observarán las siguientes directrices:*

*V: "Actuar conforme a una cultura de servicio orientada al logro de resultados, procurando en todo momento un mejor desempeño de sus funciones a fin de alcanzar las metas institucionales según sus responsabilidades"*

*VI: "Administrar los recursos públicos que estén bajo su responsabilidad, sujetándose a los principios de eficiencia, eficacia, economía, transparencia y honradez para satisfacer los objetivos a los que estén destinados"*

Evaluador: EGLV

Coordinador: JHA



## 6. Seguimiento

El Programa de Gobierno Municipal León 2015 - 2018 establece como parte del objetivo 5.3 el "León Transparente" la implementación del programa "Programa *"León, gobierno abierto y transparente"*, evaluación, seguimiento y gestión de resultados del programa de gobierno" del cual se desprende la acción de "Realizar evaluaciones permanentes al cumplimiento de las metas planteadas y verificar el logro de sus objetivos".

Por ello, y en el ejercicio de sus atribuciones la Contraloría Municipal, implementa la "**Evaluación Trimestral de Resultados**", la cual forma parte de su **Programa Anual de Evaluación del Desempeño 2018**, orientada a identificar los aspectos susceptibles de mejora de las dependencias y entidades de la administración pública municipal que contribuyan a impulsar una verdadera Gestión para Resultados (GpR).

La evaluación en la gestión pública implica proporcionar información acerca del desempeño de los programas presupuestarios de las dependencias centralizadas, paramunicipales y organismos autónomos, para identificar las diferencias entre el desempeño real y el esperado, así como su aportación para resolver los problemas que aquejan a la sociedad. Con lo anterior, se obtienen las herramientas e instrumentos necesarios para la mejora continua del quehacer público, obteniendo como resultado una adecuada asignación y aplicación de los recursos, creando el valor público por parte del gobierno.

El Sistema de Evaluación del Desempeño Municipal, es un conjunto de herramientas metodológicas orientadas a mejorar el funcionamiento de la administración y las políticas públicas. Su finalidad es realizar el seguimiento y evaluación de los programas presupuestarios del municipio, para otorgar información fundamental en la determinación del impacto que tienen los recursos públicos en el beneficio social.

Así pues, esta medición de la evaluación del desempeño tiene dos aspectos principales:

- o El proceso de toma de decisiones, que es la evaluación que apoya a la reestructuración de problemas y a la formulación de nuevos programas o la reformulación en su caso, de aquellos que no estén cumpliendo sus objetivos, y
- o El aprendizaje organizacional, es la retroalimentación a los responsables de los programas presupuestarios con información sobre lo que se hace, cómo se está haciendo, si se está respondiendo a los beneficiarios y qué variables externas están incidiendo en el programa.

Evaluidor: LGLV      Coordinador: JHX



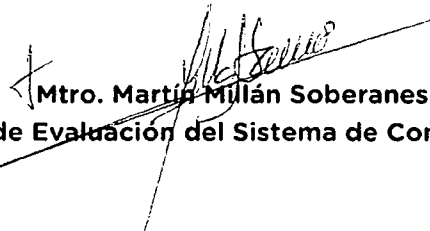
En este sentido, la Evaluación Trimestral de Eficacia, Economía y Eficiencia tiene como objetivo fundamental el brindar seguimiento oportuno al ejercicio de los recursos públicos y avance en el logro de objetivos y metas, brindando al Evaluado información oportuna y objetiva que coadyuve a evitar por una parte, la presencia de subejercicios al termino del año fiscal y por otra el no cumplimiento de las metas y objetivos planteados.

**Atentamente**

**León, Guanajuato a 08 de noviembre de 2018**

**El trabajo todo lo vence**

**“2018 Año de Manuel Doblado, Forjador de la Patria”**



**Mtro. Martín Milán Soberanes**

**Director de Evaluación del Sistema de Control Interno**

Evaluador: GLV    Coordinador: JHA

**León**  
cada vez mejor

Dirección de Evaluación del Sistema de Control Interno

**Anexo 1. Avance por Programa Presupuestario**

**1.1 Eficacia por programa**

Tipo de gasto	PP	Nombre del Programa	Eficacia por Trimestre
Inversión	100062	2.6.1.2 PROGRAMA PANDILLAS CON CAUSA (PROGRAMA LOBO)	46%
Inversión	100063	2.6.1.3 PROGRAMA "PÍNTALE O DESPÍNTALE"	52%
Gasto Corriente	E000002	INSTITUTO MUNICIPAL DE LA JUVENTUD	72%

Fuente: Elaborado por DESCI con datos extraídos de SISPB con corte al 22 de octubre de 2018.

**1.2 Presupuesto por programa**

PP	Nombre del programa	Tipo de recurso	Origen	Tipo de origen	Ppto. ejercido por trimestre	Ppto. ejercido por trimestre	Economía
E000002	INSTITUTO MUNICIPAL DE LA JUVENTUD	Gasto Corriente	11AA01	Municipal del ejercicio	23,485,763.00	11,536,786.68	49%
E100062	2.6.1.2 PROGRAMA PANDILLAS CON CAUSA (PROGRAMA LOBO)	Inversión	11AA01	Municipal del ejercicio	2,730,000.00	2,730,000.00	100%
E100063	2.6.1.3 PROGRAMA "PÍNTALE O DESPÍNTALE"	Inversión	11AA01	Municipal del ejercicio	680,000.00	680,000.00	100%

Fuente: Elaborado por DESCI con datos extraídos de SISPB con corte al 22 de octubre de 2018.

Evaluador: LGLV

Coordinador: JJA



**Anexo 2. Avance por Indicador**

PP	Nombre del Programa	ID indicador	Indicador	Trimestre	Meta	Avance	Porcentaje
100062	2.6.1.2 programa pandillas con causa (programa lobo)	827	Porcentaje de proyectos de innovación de colectivos juveniles	74.97	0	0%	0%
		828	Porcentaje de jovenes participando en las actividades de investigacion de juventudes leonedsas	74.97	0	0%	0%
		829	Porcentaje de jovenes que concluyen el taller de colectivos juveniles	74.97	0	0%	0%
		9014	Porcentaje de jóvenes participando en las actividades de colectivos juveniles	74.97	160.4	214%	85%
		9017	Porcentaje de diagnósticos realizados sobre los jóvenes leoneses y su entorno	74.97	173.31	231%	82%
		9018	Porcentaje de talleres impartidos en temas de sensibilizacion y prevencion	74.97	130.33	174%	91%
		9019	Porcentaje de personas beneficiadas con la canalización de estudios	74.97	235.33	314%	70%
		9021	Porcentaje de eventos, foros, encuentros y expos para jóvenes	74.97	143.86	192%	88%
		9022	Porcentaje de campamentos realizados con grupos vulnerables	74.97	15.15	20%	20%
		9023	Porcentaje de mujeres beneficiadas, con capacitaciones donde se fortalece y se empodera	74.97	23.37	31%	31%
		9024	Porcentaje de personas beneficiadas con la realización de actividades culturales con la banda	74.97	10.06	13%	13%
		9025	Porcentaje de jóvenes que realizan actividades de mejora dentro de su comunidad	74.97	73.82	98%	98%
		831	Porcentaje de eventos realizados en tema de barrio jam	100	0	0%	0%
		9026	Porcentaje de personas beneficiadas en la realización de actividades deportivas y artisticas	74.97	300.57	401%	70%
		9027	Porcentaje de personas beneficiadas que reciben atencion psicologica individual o grupal	74.97	27.92	37%	37%
		832	Porcentaje de talleres impartidos	74.97	0	0%	0%
		9028	Porcentaje de personas beneficiadas que participan en talleres de oficio y actividades de emprendimiento	74.97	82.06	109%	100%
		9029	Porcentaje de personas beneficiadas en la canalizacion de empleos	74.97	295.98	395%	70%
		9030	Porcentaje de personas beneficiadas que asisten a los talleres en temas de sensibilización y prevención	74.97	30.76	41%	41%
		9031	Porcentaje de campamentos realizados para jóvenes	74.97	17.54	23%	23%
995	Porcentaje de viajeros al extranjero	74.97	0	0%	0%		
9032	Porcentaje de viajes culturales realizados para jóvenes	74.97	95.24	127%	97%		
835	Porcentaje de eventos enfocados a las juventudes	74.97	0	0%	0%		

Evaluador: *[Firma]* LV

Coordinador: *[Firma]* JJA





Evaluación Trimestral de Eficacia, Economía y Eficiencia  
Instituto Municipal de la Juventud

PP	Nombre del Programa	ID indicador	Indicador	Indicador	Avance	Avance	Avance
					Trimestre	Trimestre	Trimestre
		9794	Porcentaje de personas beneficiadas en la realización de foros, encuentros, expos y eventos juveniles	74.97	143.15	191%	88%
100063	2.6.1.3 programa "pintale o despintale"	9036	Porcentaje de permisos gestionados para hacer uso legal de bardas y espacios	74.97	33.31	44%	44%
		9037	Porcentaje de exposiciones realizadas en temas de arte urbano	74.97	91.66	122%	97%
		9039	Porcentaje de personas involucradas en acciones de limpieza de grafiti callejero	74.97	36.45	49%	49%
		9040	Porcentaje de intervenciones en barda con tema poético o reflexivo	74.97	502.56	670%	70%
		9041	Porcentaje de espacios utilizados con fines de reforestacion para el mejoramiento de la ciudad	74.97	0	0%	0%
		9042	Porcentaje de personas que intervienen en actividades culturales en espacios publicos	74.97	243.78	325%	70%
		9043	Porcentaje de talleres de tema socio educativos impartidos en espacios públicos o áreas comunes	74.97	347.62	464%	70%
		9044	Porcentaje de intervenciones en barda con tema de homenaje o heroes urbanos	74.97	1512.5	2017%	70%
		9045	Porcentaje de expos locales, nacionales e internacionales realizada por artistas urbanos	74.97	50	67%	67%
		9046	Porcentaje de intervenciones en barda con tema educativo	74.97	6.67	9%	9%
		9047	Porcentaje de intervenciones en barda con tema artístico o de expresión libre	74.97	90.84	121%	97%
		837	Porcentaje de murales de intervencion artistica	74.97	0	0%	0%
		9798	Porcentaje de personas atendidas que solicitan permisos para el uso de espacio para el arte urbano	74.97	72.68	97%	97%
		9802	Porcentaje de personas asistentes a las muestras o exposiciones temporales de arte urbano	74.97	0	0%	0%
		9803	Porcentaje de personas beneficiadas de manera directa con las intervenciones de arte urbano en bardas y espacios	74.97	31.33	42%	42%
E000002	Instituto municipal de la juventud	8633	Porcentaje de procesos establecidos	74.97	95	127%	97%
		33	Porcentaje de juntas de revisión por la dirección	74.97	37.5	50%	50%
		8636	Porcentaje de jóvenes atendidos en los programas	74.97	235.21	314%	70%

Fuente: Elaborado por DESCI con datos extraídos de SISPBPR con corte al 22 de octubre de 2018.

Para el análisis, se incluyeron los indicadores en los que el ente evaluado es responsable directo y aquellos en los que el ente funge como corresponsable.

\* Para los indicadores cuyo porcentaje de avance es superior a 120%, se aplicó la penalización señalada en el apartado metodológico de este informe.

Evaluador: LGV

Coordinador: JHA

**Leon**  
cada vez mejor

Dirección de Evaluación del Sistema de Control Interno