

# León



León, Gto., a 16 de noviembre del 2018  
Oficio no. **CM/DESCI/705/2018**  
Asunto: **Evaluación 3er Trimestral**

**Lic. Ramón Alfaro Gómez**  
**Director General de Economía**  
**Presente**


El **Sistema de Evaluación del Desempeño (SED)** es una de las herramientas utilizadas para mejorar el funcionamiento de la administración y las políticas públicas, cuya finalidad es la de realizar el seguimiento y la evaluación de los programas presupuestarios municipales, para otorgar información fundamental en la determinación del impacto que tienen los recursos públicos en el beneficio social.


En este marco, a través del presente me permito enviarle los resultados de la **Evaluación Trimestral de Eficacia, Economía y Eficiencia en el Logro de Objetivos y Metas**, correspondiente al trimestre **julio - septiembre del 2018**, de la que se desprenden observaciones y sus correspondientes Aspectos Susceptibles de Mejora, los cuales deberán ser atendidos informando a este Órgano de Control en un plazo de **5 días hábiles** posteriores a la recepción del presente la justificación de las observaciones señaladas en el informe, así como las acciones que implementará para solventarlas

Lo anterior de conformidad a lo establecido en el artículo 134 de la Constitución Política de los Estados Unidos Mexicanos, los artículos 55, 61, 62, 64, 79 y 8º de la Ley General de Contabilidad; 73, 102 septies y 102 octies de la Ley para el Ejercicio y Control de los Recursos Públicos para el Estado de Guanajuato; 131 y 139 fracciones III y XXI de la Ley Orgánica Municipal y 77 fracciones I, II, III y V del Reglamento Interior de la Administración Pública Municipal de León, Guanajuato.

Agradeciendo sus atenciones al presente, quedo de usted.

**Atentamente**  
**“El trabajo todo lo vence”**  
**“2018, Año de Manuel Doblado, Forjador de la Patria”**

  
**Mtro. Martín Millán Soberanes**  
Director de Evaluación del Sistema de Control Interno



C.c.p. Lic. Héctor Germán René López Santillana. Presidente Municipal. Para conocimiento.  
Lic. Leopoldo Edgardo Jiménez Soto - Contralor Municipal. Para conocimiento.

Plaza Principal s/n  
Zona Centro de León, Gto.  
C.P. 37000  
Tel. (477) 788 0000  
Ext. 1420, 1421 Y 1438  
[www.leon.gob.mx](http://www.leon.gob.mx)

**CONTRALORÍA**  
**Municipal**

MMS/JAA/ALSH

# Leon

GOBIERNO MUNICIPAL

## Evaluación Trimestral (Eficacia, Economía y Eficiencia)

Trimestre:  
Julio - Septiembre 2018

**Dependencia/Entidad Evaluada:**

**Dirección General de Economía**

Leon  
cada vez mejor

Dirección de Evaluación del Sistema de Control Interno

## 1. Descripción

**El Sistema de Evaluación del Desempeño (SED)** es el conjunto de elementos metodológicos que permiten realizar una valoración objetiva del desempeño de los programas, bajo los principios de verificación del grado de cumplimiento de metas y objetivos, con base en indicadores estratégicos y de gestión que permitan conocer el impacto social y valor público de los programas y de los proyectos.

La Evaluación Trimestral de Resultados es una de las evaluaciones consideradas dentro del **Programa Anual de Evaluación del Desempeño 2018** emitido por la Contraloría Municipal y se apegan a lo establecido en los "Lineamientos para la Evaluación del Desempeño de los Programas Presupuestarios de la Administración Pública del Municipio de León" emitidos y publicados por este Órgano de Control.

## 2. Objetivo

*"Verificar de forma trimestral el grado de Eficacia, Economía y Eficiencia en el ejercicio de los recursos públicos por parte de las dependencias, entidades y organismos autónomos de la Administración Pública Municipal de León, Guanajuato".*

## 3. Fundamento Legal

- Artículo 134, de la Constitución Política de los Estados Unidos Mexicanos
- Artículo 7 de la Ley de Presupuesto de Egresos de la Federación.
- Artículo Décimo Transitorio de la Ley de Ingresos de la Federación.
- Artículos 17 y 21 de la Ley de Disciplina Financiera de las Entidades Federativas y los Municipios
- Artículos 4, 54, 61, 62, 64, 79 y 80 de la Ley General de Contabilidad Gubernamental.
- Artículos 85, 110, 114 y 115 de la Ley Federal de Presupuesto y Responsabilidad Hacendaria
- Artículos 73, 102 sexies, 102 septies y 102 octies de la Ley para el Ejercicio y Control de los Recursos Públicos para el Estado de Guanajuato.
- Artículos 7, fracciones V y VI y 10 fracción I, de la Ley de Responsabilidades Administrativas para el Estado de Guanajuato.
- Artículos 131 y 139 de la Ley Orgánica Municipal.
- Artículos 71 y 77 del Reglamento Interior de la Administración Pública Municipal.
- Lineamientos para la Evaluación del Desempeño de los Programas Presupuestarios de la Administración Pública del Municipio de León.
- Programa Anual de Evaluación del Desempeño 2018.
- Metodología para la evaluación de Eficacia, Economía y Eficiencia, en el cumplimiento de metas de la Administración Pública del Municipio de León Gto. 2018.

Evaluador: EGLV

Coordinador: JHA

**Leon**  
cada vez mejor

#### 4. Metodología

##### I. Indicadores del Desempeño

**Eficacia:** mide el grado del cumplimiento de los objetivos establecidos, es decir, dan evidencia sobre el grado en que se están alcanzando los objetivos descritos. Se calcula de forma trimestral de acuerdo a la siguiente fórmula:

$$Eficacia = \frac{Metas\ Alcanzadas}{Metas\ Programadas} \times 100$$

Para la valoración del cumplimiento de las metas se establecen los siguientes parámetros:

##### Parámetros de valoración del Indicador de Eficacia

Adecuado	Atención Operacional	Deficiente
Eficacia > 85%	85% > Eficacia > 70%	Eficacia < 70%

**Economía:** mide la capacidad del ente para administrar, generar o movilizar de manera adecuada los recursos financieros que le fueron autorizados para la ejecución de programas. Se calcula de forma trimestral de acuerdo a la siguiente fórmula:

$$Economía = \frac{Presupuesto\ Ejercido}{Presupuesto\ Modificado} \times 100$$

Para la valoración de la economía se establecen los siguientes parámetros:

##### Parámetros de valoración del Indicador de Economía

Adecuado	Atención Operacional	Deficiente
Economía > 95%	95% > Economía > 85%	Economía < 85%

**Eficiencia:** mide la relación entre el logro de los objetivos del programa y los recursos utilizados para su cumplimiento. Se calcula de acuerdo a la siguiente fórmula:

$$Eficiencia = \frac{Eficacia}{Economía} \times 100$$

La valoración de este indicador es más compleja, ya que el mismo presenta diferentes interpretaciones, como se muestra en la siguiente tabla de parámetros:

Evaluador: LGK Coordinador: JJA



3

Calificación	Parámetro	Requisitos
<b>Adecuado</b>	125% > Eficiencia > 85%	120% > Eficacia > 85% 100% > Economía > 95%
<b>Atención Operacional</b>	100% > Eficiencia > 70%	85% > Eficacia > 70% 95% > Economía > 85%
<b>Deficiente</b>	Cualquier resultado que surja por no cumplir con los requisitos establecidos.	120% < Eficacia < 70% Economía < 85%

### Índice Municipal de Cumplimiento de Metas y Ejercicio Presupuestal (IMCUMEP)

Mide tanto el grado de cumplimiento de los indicadores asociados a la precisión con la que se plantearon las metas, así como la eficacia en el ejercicio del presupuesto programado respecto al periodo evaluado.

El IMCUMEP se compone de dos indicadores ponderados: Eficacia con el 70% y Economía con el 30%:

$$IMCUMEP = Eficacia * (0.7) + Economía * (0.3)$$

Por último, para la valoración del IMCUMEP se establecen los siguientes parámetros:

#### Parámetros de valoración del Indicador de Economía

Adecuado	Atención Operacional	Deficiente
IMCUMEP > 0.9	0.9 > IMCUMEP > 0.80	IMCUMEP < 0.80

## II. Momentos Contables del Presupuesto de Egresos

**Gasto Modificado:** Se refiere al momento contable que refleja la asignación presupuestaria que resulta de incorporar, en su caso, las adecuaciones presupuestarias al presupuesto aprobado.

**Gasto Comprometido:** Es el momento contable que refleja la aprobación por autoridad competente de un acto administrativo, u otro instrumento jurídico que formaliza una relación jurídica con terceros para la adquisición de bienes y servicios o ejecución de obras.

**Gasto Devengado:** Es el momento contable que refleja el reconocimiento de una obligación de pago a favor de terceros por la recepción de conformidad de bienes, servicios y obras oportunamente contratados; así como de las obligaciones que derivan de tratados, leyes, decretos, resoluciones y sentencias definitivas.

**Gasto Ejercido:** Es el momento contable que refleja la emisión de una cuenta por liquidar certificada o documento equivalente debidamente aprobado por la autoridad competente.

Evaluador: EGV

Coordinador: JHA





### III. Notas Metodológicas

- a) El porcentaje es un símbolo matemático, que representa una cantidad dada como una fracción en 100 partes iguales, también se le llama comúnmente tanto por ciento, donde por ciento significa «de cada cien unidades. Por lo anterior, y a efecto de poder contar con información estadística confiable, en aquellos indicadores cuyo resultado por fórmula sea superior al estadísticamente permitido, se ajustaran automáticamente al 100%.
- b) Posterior al cálculo de la Eficacia, se procede a una normalización de la información conforme a lo siguiente:
- Los indicadores que presentan un resultado con valores superiores a 0% y menores a 120% durante el periodo evaluado, no tienen penalización y se mantiene su resultado.
  - Los indicadores con resultado superior a 120% se normaliza su resultado a 100% y se aplica una penalización conforme a la siguiente tabla:

Rango	Cumplimiento	Penalización (puntos porcentuales)
1	0% a 120%	0
2	120.1% a 140%	-3
3	140.1% a 160%	-6
4	160.1% a 180%	-9
5	180.1% a 200%	-12
6	200.1% a 220%	-15
7	220.1% a 240%	-18
8	240.1% a 260%	-21
9	260.1% a 280%	-24
10	280.1% a 300%	-27
11	Más de 300%	-30

- c) Debido a que el presupuesto de Gasto corriente para el presente ejercicio no fue calendarizado de forma mensual, se excluyen del presente análisis las observaciones derivadas del subejercicio para este rubro de gasto.

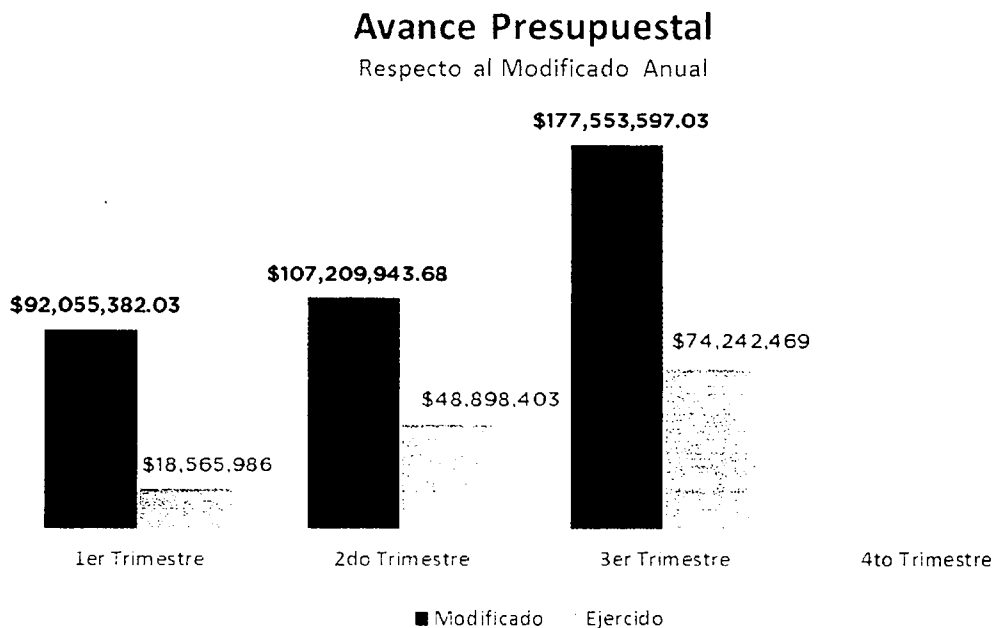
Evaluador:  Coordinador: 



## 5. Resultados

A continuación se presentan los resultados obtenidos, considerando únicamente la información de los **Programas Presupuestarios que cuentan con presupuesto y metas asignadas para el Trimestre Julio - Septiembre de 2018.**

El presente análisis, se hizo utilizando la información extraída del SISPBR con corte al día 22 de octubre de 2018, la cual es utilizada para la elaboración de los Reportes de Cuenta Pública elaborados por la Tesorería Municipal; por su parte, **el ente evaluado proporcionó** la información de avance de objetivos y metas correspondiente al trimestre julio - septiembre el día 11 de octubre mediante oficio **DGE/DG/336/2018**, el cual resultó concordante con la información extraída por este órgano de control.



Fuente: Elaborado por DESCI con datos extraídos de SISPBR con corte al 22 de octubre de 2018.

Evaluador: LGLV


Coordinador: JHA

**Leon**  
cada vez mejor

Dirección de Evaluación del Sistema de Control Interno

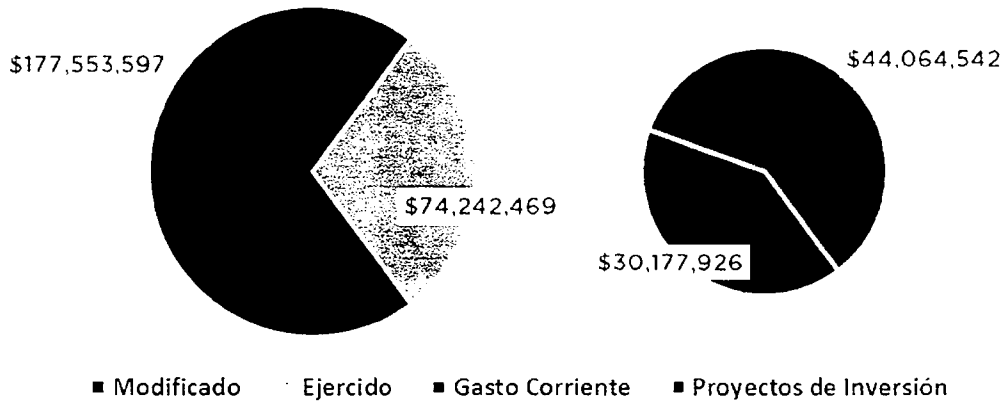
## Distribución del Presupuesto

Gasto Corriente - Proyecto de Inversión





Fuente: Elaborado por DESCI con datos extraídos de SISPBR con corte al 22 de octubre de 2018.

## Distribución del Presupuesto Ejercido



Fuente: Elaborado por DESCI con datos extraídos de SISPBR con corte al 22 de octubre de 2018.

Evaluador: LGU  Coordinador: JHA 

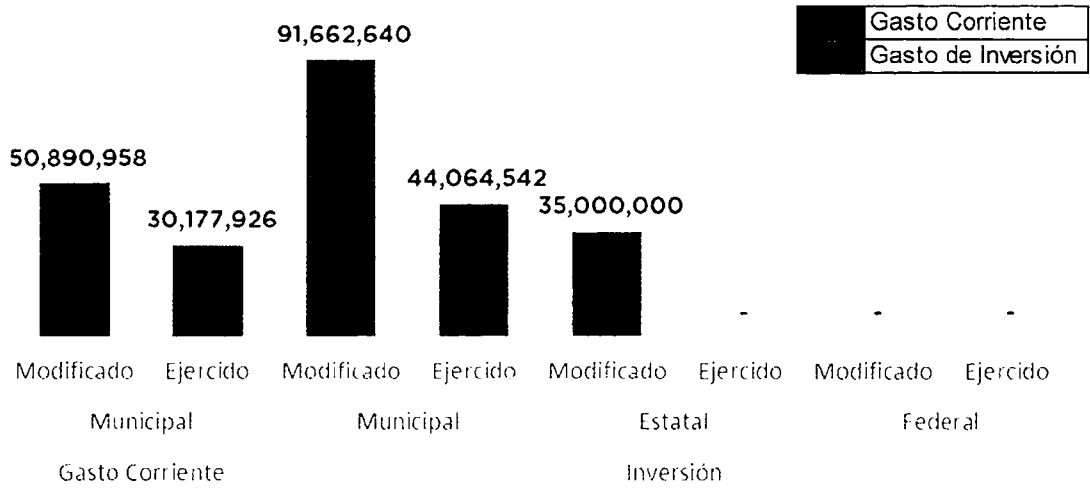
**Leon**  
cada vez mejor

Dirección de Evaluación del Sistema de Control Interno

7/

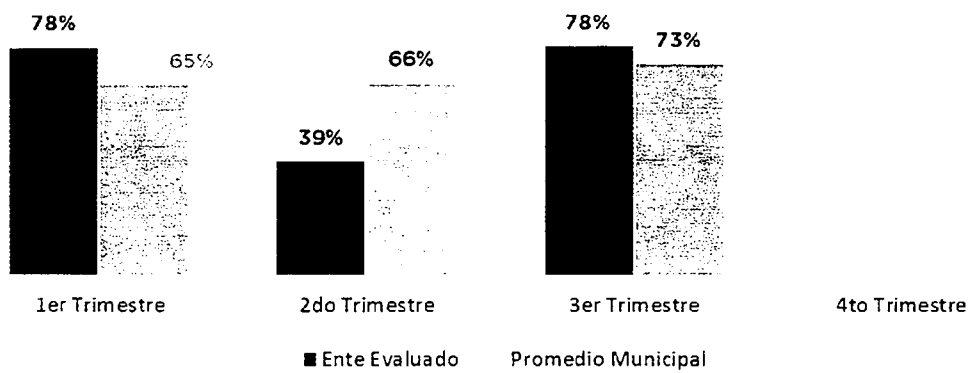


**Presupuesto ejercido al tercer trimestre 2018, por fuente de financiamiento de DGEconomía**



Fuente: Elaborado por DESCI con datos extraídos de SISPBR con corte al 22 de octubre de 2018.

**Eficacia**



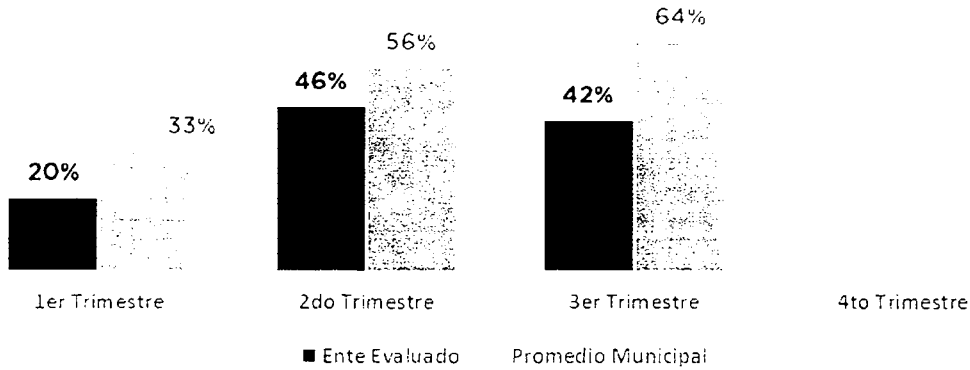
Fuente: Elaborado por DESCI con datos extraídos de SISPBR con corte al 22 de octubre de 2018.

Evaluidor: EGV

Coordinador: JHA



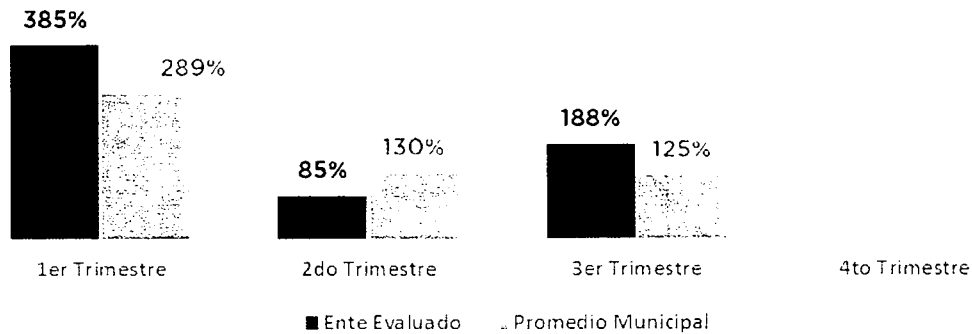
## Economía



Fuente: Elaborado por DESCI con datos extraídos de SISPBPR con corte al 22 de octubre de 2018.

## Eficiencia

(Eficacia/Economía)

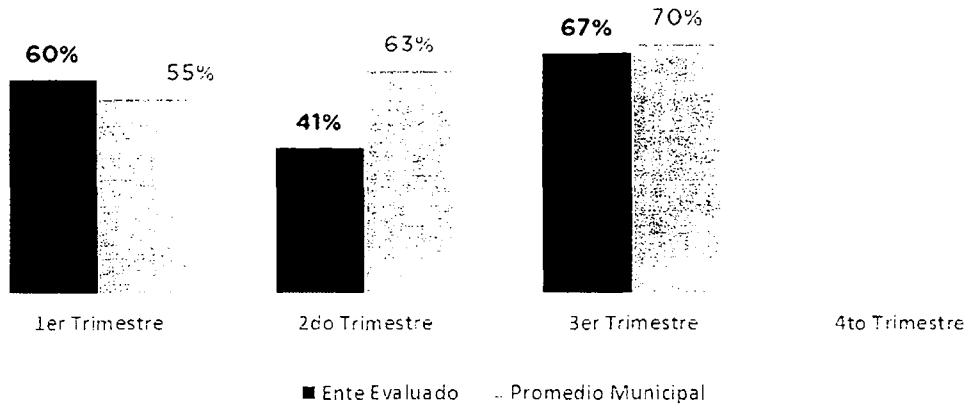


Fuente: Elaborado por DESCI con datos extraídos de SISPBPR con corte al 22 de octubre de 2018.

Evaluador: LGLV    Coordinador: JHA




## Índice Municipal de Cumplimiento de Metas y Ejercicio Presupuestal



Fuente: Elaborado por DESCI con datos extraídos de SISPBPR con corte al 24 de julio de 2018

## Resultados Generales

Eficacia



Economía

Semáforo	Parámetro
Adecuado	Superior o igual a 90%
Atención Operacional	Superior o igual a 80% e inferior a 90%
Deficiente	Inferior a 80%

Fuente: Elaborado por DESCI con datos extraídos de SISPBPR con corte al 22 de octubre de 2018.

Evaluador: LSLV

Coordinador: JHA

**Leon**  
 cada vez mejor

Dirección de Evaluación del Sistema de Control Interno

De donde se desprenden las siguientes observaciones y aspecto susceptible de mejora:

**Observación 1:** El ente evaluado presenta un avance en el logro de objetivos y metas del **78%** respecto a lo programado; particularmente, existen **nueve (9)** indicadores que presentan **un avance inferior al cien por ciento** con respecto a sus metas programadas al cierre del tercer trimestre; además, existen **veintiséis (26)** indicadores cuyo porcentaje de avance es **superior a 120%** (ver Anexo 2)

**Observación 2:** El ente evaluado presenta un **42%** de recursos ejercidos respecto al presupuesto programado para el tercer trimestre del 2018, conforme a lo señalado en el *Anexo 1* del presente documento.

De donde se señalan el siguiente Aspecto Susceptibles de Mejora:

**Aspecto Susceptible de Mejora 1:** Se solicita al ente evaluado informe a este Órgano de Control las razones por las cuales no alcanzó las metas programadas en los indicadores cuyo avance fue menor al **100%**, así como las acciones que emprenderá para realizar los ajustes a las metas de los indicadores cuyo porcentaje de avance es superior al 120% conforme a lo señalado en el *Anexo 2*.

**Aspecto Susceptible de Mejora 2:** El ente evaluado deberá informar de manera detallada a este Órgano de Control las razones por las cuales no se ejerció el recurso asignado en el periodo establecido, particularmente de los siguientes proyectos de inversión:

- Programa Empléate
- 3.1.2.1 Programa Impulso A MiPyMes
- 3.1.3.1 Programa Modernízate
- 3.2.1.1 Programa León Global
- 3.2.2.1 Programa León Ciudad Estratégica

Lo anterior de conformidad a lo establecido en el artículo 7 de la Ley de Responsabilidades Administrativas para el Estado de Guanajuato, que a la letra menciona:

*Art. 7. Los servidores públicos observarán en el desempeño de su empleo, cargo o comisión, los principios de disciplina, legalidad, objetividad, profesionalismo, honradez, lealtad, imparcialidad, integridad, rendición de cuentas, eficacia y eficiencia que rigen el servicio público. Para la efectiva aplicación de dichos principios, los Servidores Públicos observarán las siguientes directrices:*

*V: "Actuar conforme a una cultura de servicio orientada al logro de resultados, procurando en todo momento un mejor desempeño de sus funciones a fin de alcanzar las metas institucionales según sus responsabilidades"*

Evaluador: LGLV

Coordinador: JHA

**Leon**  
cada vez mejor

VI: *“Administrar los recursos públicos que estén bajo su responsabilidad, sujetándose a los principios de eficiencia, eficacia, economía, transparencia y honradez para satisfacer los objetivos a los que estén destinados”*

## 6. Seguimiento

El Programa de Gobierno Municipal León 2015 - 2018 establece como parte del objetivo 5.3 el “León Transparente” la implementación del programa “Programa *“León, gobierno abierto y transparente”*, evaluación, seguimiento y gestión de resultados del programa de gobierno” del cual se desprende la acción de “Realizar evaluaciones permanentes al cumplimiento de las metas planteadas y verificar el logro de sus objetivos”.

Por ello, y en el ejercicio de sus atribuciones la Contraloría Municipal, implementa la **“Evaluación Trimestral de Resultados”**, la cual forma parte de su **Programa Anual de Evaluación del Desempeño 2018**, orientada a identificar los aspectos susceptibles de mejora de las dependencias y entidades de la administración pública municipal que contribuyan a impulsar una verdadera Gestión para Resultados (GpR).

La evaluación en la gestión pública implica proporcionar información acerca del desempeño de los programas presupuestarios de las dependencias centralizadas, paramunicipales y organismos autónomos, para identificar las diferencias entre el desempeño real y el esperado, así como su aportación para resolver los problemas que aquejan a la sociedad. Con lo anterior, se obtienen las herramientas e instrumentos necesarios para la mejora continua del quehacer público, obteniendo como resultado una adecuada asignación y aplicación de los recursos, creando el valor público por parte del gobierno.

El Sistema de Evaluación del Desempeño Municipal, es un conjunto de herramientas metodológicas orientadas a mejorar el funcionamiento de la administración y las políticas públicas. Su finalidad es realizar el seguimiento y evaluación de los programas presupuestarios del municipio, para otorgar información fundamental en la determinación del impacto que tienen los recursos públicos en el beneficio social.

Así pues, esta medición de la evaluación del desempeño tiene dos aspectos principales:

- o El proceso de toma de decisiones, que es la evaluación que apoya a la reestructuración de problemas y a la formulación de nuevos programas o la reformulación en su caso, de aquellos que no estén cumpliendo sus objetivos, y

Evaluador: LGLV

Coordinador: JHA



- o El aprendizaje organizacional, es la retroalimentación a los responsables de los programas presupuestarios con información sobre lo que se hace, cómo se está haciendo, si se está respondiendo a los beneficiarios y qué variables externas están incidiendo en el programa.

En este sentido, la Evaluación Trimestral de Eficacia, Economía y Eficiencia tiene como objetivo fundamental el brindar seguimiento oportuno al ejercicio de los recursos públicos y avance en el logro de objetivos y metas, brindando al Evaluado información oportuna y objetiva que coadyuve a evitar por una parte, la presencia de subejercicios al término del año fiscal y por otra el no cumplimiento de las metas y objetivos planteados.

**Atentamente**

**León, Guanajuato a 05 de noviembre de 2018**

**El trabajo todo lo vence**

**“2018 Año de Manuel Doblado, Forjador de la Patria”**

  
**Mtro. Martín Millán Soberanes**

**Director de Evaluación del Sistema de Control Interno**

Evaluador: LGLV

Coordinador: JHA

**Leon**  
cada vez mejor

**Anexo 1. Avance por Programa Presupuestario**

**1.1 Eficacia por programa**

Tipo de gasto	PP	Nombre del Programa	Eficacia
Inversión	100050	2.3.3.1 PROGRAMA DE FOMENTO DE ESQUEMAS COLABORATIVOS	57%
Inversión	100051	2.3.3.2 PROGRAMA DE DESARROLLO DE PARQUES Y ZONAS PYMES	0%
Inversión	100073	3.1.1.1 PROGRAMA EMPLÉATE	94%
Inversión	100074	3.1.2.1 PROGRAMA IMPULSO A MIPYMES	83%
Inversión	100075	3.1.3.1 PROGRAMA MODERNÍZATE	75%
Inversión	100076	3.2.1.1 PROGRAMA LEÓN GLOBAL	93%
Inversión	100077	3.2.2.1 PROGRAMA LEÓN CIUDAD ESTRATÉGICA	85%
Inversión	100078	3.3.1.1 PROGRAMA LEÓN CIUDAD DEL CONOCIMIENTO.	46%
Inversión	100173	5.5.2.1 PROGRAMA DE FORTALECIMIENTO A LA VENTANILLA VIRTUAL	0%
Inversión	100175	5.6.2.1 PROGRAMA DE FORTALECIMIENTO A LA MEJORA REGULATORIA	89%
Gasto Corriente	E000003	DIRECCION DE COMERCIO Y CONSUMO	77%
Gasto Corriente	E000003	DIRECCION GENERAL DE ECONOMÍA	77%

Fuente: Elaborado por DESCI con datos extraídos de SISPR con corte al 22 de octubre de 2018.

**1.2 Presupuesto por programa**

PP	Nombre del programa	Tipo de recurso	Origen	Tipo de origen	Presupuesto autorizado	Presupuesto ejercido	Ejecución
E000003	Dirección de comercio y consumo	Gasto Corriente	11AA01	Municipal del ejercicio	50,890,957.50	30,177,926.29	59%
F100073	3.1.1.1 programa empléate	Inversión	11AA01	Municipal del ejercicio	5,800,000.00	3,569,000.00	62%
F100074	3.1.2.1 programa impulso a mipymes	Inversión	11AA01	Municipal del ejercicio	4,800,000.00	4,521,288.32	94%
			12AA01	Municipal remanente	440,042.11	65,140.00	15%
F100075	3.1.3.1 programa modernízate	Inversión	11AA01	Municipal del ejercicio	1,850,000.00	1,500,000.00	81%
			12AA01	Municipal remanente	1,665,000.00	1,665,000.00	100%
F100076	3.2.1.1 programa león global	Inversión	11AA01	Municipal del ejercicio	3,000,000.00	3,000,000.00	100%
K100075	3.1.3.1 programa modernízate	Inversión	11AA01	Municipal del ejercicio	18,150,000.00	6,886,258.93	38%
			11AB01	Municipal del ejercicio	8,400,000.00	6,615,818.11	79%
			12AA01	Municipal remanente	8,493,891.05	2,554,341.64	30%
K100077	3.2.2.1 programa león ciudad estratégica	Inversión	11AA01	Municipal del ejercicio	13,657,391.20	1,422,085.62	10%
		Inversión	12AA01	Municipal remanente	24,406,315.17	12,265,609.65	50%

Evaluador: LGLV Coordinador: JHA



Evaluación Trimestral de Eficacia, Economía y Eficiencia  
Dirección General de Economía

PP	Nombre del programa	Tipo de recurso	Origen	Tipo de origen			
M100173	5.5.2.1 programa de fortalecimiento a la ventanilla virtual	Inversión	11AA01	Municipal del ejercicio	1,000,000.00	-	0%
K100077	Leon ciudad estrategica	Inversión	31NA01	Estatal del ejercicio	35,000,000.00	-	0%

Fuente: Elaborado por DESCI con datos extraídos de SISPB con corte al 22 de octubre de 2018.

### Anexo 2. Avance por Indicador

PP	Nombre del Programa	ID indicador	Indicador				
100050	2.3.3.1 programa de fomento de esquemas colaborativos	8968	Porcentaje de empleos formales creados en el municipio de león	24.47	0	0%	0%
		8969	Porcentaje de polígonos de desarrollo atendidos	100	100	100%	100%
		10001	Porcentaje de apoyos entregados en polígonos de desarrollo	100	348.65	349%	70%
100051	2.3.3.2 programa de desarrollo de parques y zonas pymes	8971	Porcentaje de empleos formales creados en el municipio de león	24.47	0	0%	0%
100073	3.1.1.1 programa empleate	9088	Porcentaje de empleos formales creados en el municipio de leon	24.47	24.47	100%	100%
		935	Porcentaje de cursos de capacitación para la profesionalización de oficios impartidos	90	100	111%	100%
		9089	Porcentaje de ciudadanos capacitados en la profesionalización de oficios	100	143.84	144%	94%
		937	Porcentaje de cursos de capacitación para el autoempleo impartidos	100	100	100%	100%
		9090	Porcentaje de personas capacitadas para el autoempleo	100	100	100%	100%
		938	Porcentaje de avance en la elaboración del segundo convenio con fundación proempleo de león a.c.	100	100	100%	100%
		681	Porcentaje de personas atendidas durante las jornadas de empleo	100	179.4	179%	91%
		683	Porcentaje de vacantes publicadas en las jornadas de empleo	100	629.2	629%	70%
		9093	Porcentaje de jornadas de empleo realizadas	100	400	400%	70%
		9094	Porcentaje de personas vinculadas laboralmente a empresas	100	100	100%	100%
		9095	Porcentaje de buscadores de empleo atendidos en los centros de información	100	128.17	128%	97%
		9096	Porcentaje de empresas apoyadas en el proceso de reclutamiento	100	206.66	207%	85%
		9097	Porcentaje de vacantes ofertadas por las empresas que reciben apoyo en el proceso de reclutamiento	100	100	100%	100%
		9098	Porcentaje de empresas publicadas en la bolsa de empleo para consulta	100	100	100%	100%
9099	Porcentaje de personas con discapacidad y adultos mayores insertados en el mercado laboral	100	100	100%	100%		

Evaluador: LGLW

Coordinador: JHA





Evaluación Trimestral de Eficacia, Economía y Eficiencia  
Dirección General de Economía

PP	Nombre del Programa	ID indicador	Indicador	Objetivo	Avance	Alcance	Impacto
		9101	Porcentaje de vacantes publicadas en la bolsa de empleo para consulta	100	100	100%	100%
100074	3.1.2.1 programa impulso a mipymes	9102	Porcentaje de empleos formales creados en el municipio de león	24.47	24.47	100%	100%
		9103	Porcentaje de empresas certificadas en el municipio de león	100	100	100%	100%
		689	Porcentaje de avance para la firma del convenio con cofoce	100	100	100%	100%
		9104	Porcentaje de empresas apoyadas a través del programa fondo exportador	100	100	100%	100%
		928	Porcentaje de ferias y exposiciones a las que se asisten para promoción de las mipymes	100	100	100%	100%
		9105	Porcentaje de ciudadanos apoyados para participar en ferias locales y nacionales	100	101.66	102%	100%
		9106	Porcentaje de enlaces comerciales vinculados por las empresas regionales	100	198.33	198%	88%
		966	Porcentaje de mipymes beneficiadas en consultoría empresarial	50	100	200%	88%
		9107	Porcentaje de empresas apoyadas para mejorar sus sistemas de calidad	100	388.01	388%	70%
		929	Porcentaje de equipos adquiridos para los beneficiarios del programa impulso a mipymes	100	100	100%	100%
		9108	Porcentaje de mipymes apoyadas con equipamiento	100	137.59	138%	97%
		9109	Porcentaje de pymes beneficiadas en la obtención de un crédito por organismos de financiamiento	100	345.29	345%	70%
		9111	Porcentaje de personas certificadas en competencia laboral	100	35.2	35%	35%
		9114	Porcentaje de acciones para la difusión de perfiles laborales	100	50	50%	50%
9118	Porcentaje de foros de difusión de perfiles laborales realizados	100	50	50%	50%		
100075	3.1.3.1 programa modernízate	9119	Porcentaje de empleos formales creados en el municipio de leon	100	100	100%	100%
		9120	Porcentaje de muebles de boleros del centro de la ciudad renovados para mejorar su competitividad	100	100	100%	100%
		9121	Porcentaje de negocios apoyados en plazoleas para mejorar su imagen comercial	100	100	100%	100%
		962	Porcentaje de equipos entregados a negocios del sector masa-tortilla	100	100	100%	100%
		9122	Porcentaje de negocios apoyados con equipamiento del programa "en marcha"	100	100	100%	100%
		942	Porcentaje de centros de abasto con imagen comercial mejorada	100	0	0%	0%
		946	Ejecución de la obra de rehabilitación del mercado echeveste	75	0	0%	0%
		947	Porcentaje de avance en la ejecución de la obra de rehabilitación del mercado espíritu santo	75	0	0%	0%

Evaluador: LGLV

Coordinador: JHA



Evaluación Trimestral de Eficacia, Economía y Eficiencia  
Dirección General de Economía

PP	Nombre del Programa	ID indicador	Indicador				
		948	Porcentaje de avance en la ejecución de la obra de rehabilitación del mercado carro verde	75	0	0%	0%
		9123	Porcentaje de mercados apoyados en el mejoramiento de infraestructura	100	160	160%	94%
		963	Porcentaje de avance en la implementación del programa de promoción comercial y turística de la zona piel	100	100	100%	100%
		964	Porcentaje de avance en la implementación del distintivo zona piel	100	100	100%	100%
		965	Porcentaje de avance en la implementación de la aplicación móvil de la zona piel	100	120	120%	100%
		967	Porcentaje de comerciantes semifijos beneficiados con mobiliario urbano renovado en la zona piel	15	15	100%	100%
		968	Porcentaje de avance en la ejecución de la obra par vial en blvd. La luz	50	50	100%	100%
		969	Porcentaje de avance en la ejecución de obra par vial en calle española	50	50	100%	100%
		970	Porcentaje de avance de la modernización de alumbrado público en la zona piel primera etapa	100	100	100%	100%
		971	Porcentaje de avance en la ejecución de la obra de mantenimiento en blvd. La luz segunda etapa	100	100	100%	100%
		973	Porcentaje de avance en la elaboración de proyecto de imagen urbana, turística y comercial de la zona piel	100	96	96%	96%
		1018	Porcentaje de avance en la elaboración del proyecto ejecutivo para la casa de nuestras culturas indígenas	20	0	0%	0%
100076	3.2.1.1 programa león global	9126	Porcentaje de empleos formales creados en el municipio de leon	24.47	100	409%	70%
		9127	Porcentaje de inversión comprometida en millones de dólares	100	100	100%	100%
		9128	Porcentaje de empleos comprometidos a generar a través de la atracción de nuevas inversiones	100	185.6	186%	88%
		974	Porcentaje de avance en la elaboración del convenio de colaboración y aportación de recursos con fondos guanajuato de financiamiento	100	100	100%	100%
		9129	Porcentaje de empresas concretadas en la ciudad	100	110	110%	100%
		9130	Porcentaje de misiones comerciales realizadas	100	108.32	108%	100%
100077	3.2.2.1 programa león ciudad estratégica	9131	Porcentaje de empleos formales creados en el municipio de leon	24.47	100	409%	70%
		975	Porcentaje de avance en la ejecución de la obra de rehabilitación en blvd. Miguel de cervantes saavedra	100	100	100%	100%
		976	Porcentaje de avance en el mejoramiento de la imagen urbana del blvd. Gasoducto en la ciudad industrial	100	100	100%	100%

Evaluador: UGLV

Coordinador: JHA

**Leon**  
cada vez mejor

Dirección de Evaluación del Sistema de Control Interno

Evaluación Trimestral de Eficacia, Economía y Eficiencia  
Dirección General de Economía

PP	Nombre del Programa	ID indicador	Indicador	Medicados	Alcanzados	Avance %	Avance % Trimestral
		977	Porcentaje de avance en la ejecución de la obra de rehabilitación en blvd. Restauradores en ciudad industrial	100	100	100%	100%
		978	Porcentaje de avance de la modernización de alumbrado público en la ciudad industrial primera etapa	100	100	100%	100%
		979	Porcentaje de avance en la elaboración del proyecto ejecutivo de la ampliación de la carretera león-manuel doblado	100	100	100%	100%
		980	Porcentaje de avance en el pago de afectaciones para solución del entronque león-manuel doblado	75	25	33%	33%
		9133	Porcentaje de empresas atendidas o promovidas en la ciudad	100	100	100%	100%
		981	Porcentaje de avance en la elaboración del proyecto ejecutivo de av. Prolongación Juárez	100	50	50%	50%
		9134	Porcentaje de parques industriales promovidos para su desarrollo	100	100	100%	100%
100078	3.3.1.1 programa león ciudad del conocimiento.	9135	Porcentaje de empleos formales creados en el municipio de león	100	0	0%	0%
		9136	Porcentaje de apoyos a cámaras para integrarse a las mejores prácticas productivas	100	180	180%	91%
100173	5.5.2.1 programa de fortalecimiento a la ventanilla virtual	9602	Porcentaje de empleos formales creados en el municipio de león	100	0	0%	0%
		9603	Porcentaje de trámites automatizados	100	0	0%	0%
		9604	Porcentaje de servidores públicos capacitados en la plataforma ventanilla virtual	100	0	0%	0%
100175	5.6.2.1 programa de fortalecimiento a la mejora regulatoria	9610	Porcentaje de empleos formales creados en el municipio de león	100	100	100%	100%
		9611	Porcentaje de trámites municipales rediseñados	100	100	100%	100%
		9613	Porcentaje de ciudadanos asesorados a través del centro de atención empresarial	100	451.26	451%	70%
		9614	Porcentaje de instrumentos normativos actualizados	100	200	200%	88%
		9620	Porcentaje instrumentos jurídicos actualizados en la normateca	100	100	100%	100%
		9622	Porcentaje de sesiones del consejo de competitividad y mejora regulatoria realizadas	100	300	300%	73%
E000003	Dirección general de economía	371	Porcentaje de solicitudes que ingresan al comité interno de evaluación del programa "impulso a mi pymes"	100	100	100%	100%
		373	Porcentaje de solicitudes canalizadas a organismos de financiamiento	45	45	100%	100%
		8627	Porcentaje de permanencia de las mi pymes en el municipio de león	10	0	0%	0%
		8886	Porcentaje de infracciones realizadas en mercados públicos y comercio popular	60	0	0%	0%
		372	Porcentaje de avance en la elaboración del programa de mantenimiento preventivo para mercados públicos	60	67	112%	100%

Evaluador: LGLV

Coordinador: JHA

**Leon**  
cada vez mejor

Dirección de Evaluación del Sistema de Control Interno

Evaluación Trimestral de Eficacia, Economía y Eficiencia  
Dirección General de Economía

PP	Nombre del Programa	ID indicador	Indicador				
		375	Porcentaje de infracciones realizadas en el centro histórico de la ciudad	50	87	174%	91%
		376	Porcentaje de infracciones realizadas en la zona piel	50	62	124%	97%
		377	Porcentaje de infracciones realizadas en distintos puntos de la ciudad a través de la unidad de reportes	50	78	156%	94%
		378	Porcentaje de infracciones realizadas en las afueras de clínicas de salud	45	79	176%	91%
		379	Porcentaje de infracciones realizadas en las estaciones de transferencia y paraderos del sit	45	117	260%	79%
		8888	Porcentaje de infracciones realizadas en las zonas conflictivas del municipio de León	65	92	142%	94%

Fuente: Elaborado por DESCÍ con datos extraídos de SISPBIR con corte al 22 de octubre de 2018.

Para el análisis, se incluyeron los indicadores en los que el ente evaluado es responsable directo y aquellos en los que el ente funge como corresponsable.

- Para los indicadores cuyo porcentaje de avance es superior a 120%, se aplicó la penalización señalada en el apartado metodológico de este informe.

Evaluador: LBN

Coordinador: JHA

**Leon**  
cada vez mejor

Dirección de Evaluación del Sistema de Control Interno