



León, Gto., a 16 de noviembre del 2018  
Oficio no. **CM/DESCI/705/2018**  
Asunto: **Evaluación 3er Trimestral**

**Lic. Alma Cristina Rodríguez Vallejo**  
Directora General del DIF León  
Presente

El **Sistema de Evaluación del Desempeño (SED)** es una de las herramientas utilizadas para mejorar el funcionamiento de la administración y las políticas públicas, cuya finalidad es la de realizar el seguimiento y la evaluación de los programas presupuestarios municipales, para otorgar información fundamental en la determinación del impacto que tienen los recursos públicos en el beneficio social.

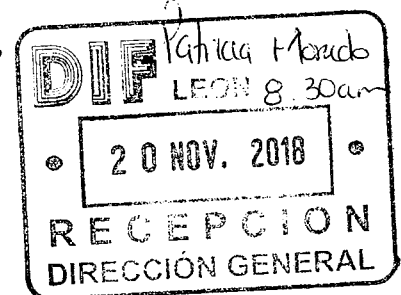
En este marco, a través del presente me permito enviarle los resultados de la **Evaluación Trimestral de Eficacia, Economía y Eficiencia en el Logro de Objetivos y Metas**, correspondiente al trimestre **julio - septiembre del 2018**, de la que se desprenden observaciones y sus correspondientes Aspectos Susceptibles de Mejora, los cuales deberán ser atendidos informando a este Órgano de Control en un plazo de **5 días hábiles** posteriores a la recepción del presente la justificación de las observaciones señaladas en el informe, así como las acciones que implementará para solventarlas

Lo anterior de conformidad a lo establecido en el artículo 134 de la Constitución Política de los Estados Unidos Mexicanos, los artículos 55, 61, 62, 64, 79 y 8º de la Ley General de Contabilidad; 73, 102 septies y 102 octies de la Ley para el Ejercicio y Control de los Recursos Públicos para el Estado de Guanajuato; 131 y 139 fracciones III y XXI de la Ley Orgánica Municipal y 77 fracciones I, II, III y V del Reglamento Interior de la Administración Pública Municipal de León, Guanajuato.

Agradeciendo sus atenciones al presente, quedo de usted.

**Atentamente**  
**"El trabajo todo lo vence"**  
**"2018, Año de Manuel Doblado, Forjador de la Patria"**

  
**Mtro. Martín Millán Soberanes**  
Director de Evaluación del Sistema de Control Interno



C.c.p. Lic. Héctor Germán René López Santillana, Presidente Municipal. Para conocimiento.  
Lic. Leopoldo Edgardo Jiménez Soto - Contralor Municipal. Para conocimiento.

Plaza Principal s/n  
Zona Centro de León, Gto.  
C.P. 37000  
Tel. (477) 788 0000  
Ext. 1420, 1421 Y 1438  
[www.leon.gob.mx](http://www.leon.gob.mx)

**CONTRALORÍA**  
Municipal

MMS/JHA/ALSH

# León

GOBIERNO MUNICIPAL

## **Evaluación Trimestral** *(Eficacia, Economía y Eficiencia)*

**Trimestre:**  
**Julio - Septiembre 2018**

**Dependencia/Entidad Evaluada:**

**Sistema DIF León**

**León**  
cada vez mejor

Dirección de Evaluación del Sistema de Control Interno

## 1. Descripción

**El Sistema de Evaluación del Desempeño (SED)** es el conjunto de elementos metodológicos que permiten realizar una valoración objetiva del desempeño de los programas, bajo los principios de verificación del grado de cumplimiento de metas y objetivos, con base en indicadores estratégicos y de gestión que permitan conocer el impacto social y valor público de los programas y de los proyectos.

La Evaluación Trimestral de Resultados es una de las evaluaciones consideradas dentro del **Programa Anual de Evaluación del Desempeño 2018** emitido por la Contraloría Municipal y se apegan a lo establecido en los "Lineamientos para la Evaluación del Desempeño de los Programas Presupuestarios de la Administración Pública del Municipio de León" emitidos y publicados por este Órgano de Control.

## 2. Objetivo

*"Verificar de forma trimestral el grado de Eficacia, Economía y Eficiencia en el ejercicio de los recursos públicos por parte de las dependencias, entidades y organismos autónomos de la Administración Pública Municipal de León, Guanajuato".*

## 3. Fundamento Legal

- Artículo 134, de la Constitución Política de los Estados Unidos Mexicanos
- Artículo 7 de la Ley de Presupuesto de Egresos de la Federación.
- Artículo Décimo Transitorio de la Ley de Ingresos de la Federación.
- Artículos 17 y 21 de la Ley de Disciplina Financiera de las Entidades Federativas y los Municipios
- Artículos 4, 54, 61, 62, 64, 79 y 80 de la Ley General de Contabilidad Gubernamental.
- Artículos 85, 110, 114 y 115 de la Ley Federal de Presupuesto y Responsabilidad Hacendaria
- Artículos 73, 102 sexies, 102 septies y 102 octies de la Ley para el Ejercicio y Control de los Recursos Públicos para el Estado de Guanajuato.
- Artículos 7, fracciones V y VI y 10 fracción I, de la Ley de Responsabilidades Administrativas para el Estado de Guanajuato.
- Artículos 131 y 139 de la Ley Orgánica Municipal.
- Artículos 71 y 77 del Reglamento Interior de la Administración Pública Municipal.
- Lineamientos para la Evaluación del Desempeño de los Programas Presupuestarios de la Administración Pública del Municipio de León.
- Programa Anual de Evaluación del Desempeño 2018.
- Metodología para la evaluación de Eficacia, Economía y Eficiencia, en el cumplimiento de metas de la Administración Pública del Municipio de León Gto. 2018

Evaluador: AASH

Coordinador: JHA

**León**  
cada vez mejor

#### 4. Metodología

##### I. Indicadores del Desempeño

**Eficacia:** mide el grado del cumplimiento de los objetivos establecidos, es decir, dan evidencia sobre el grado en que se están alcanzando los objetivos descritos. Se calcula de forma trimestral de acuerdo a la siguiente fórmula:

$$Eficacia = \frac{Metas Alcanzadas}{Metas Programadas} \times 100$$

Para la valoración del cumplimiento de las metas se establecen los siguientes parámetros:

##### Parámetros de valoración del Indicador de Eficacia

Adecuado	Atención Operacional	Deficiente
Eficacia > 85%	85% > Eficacia > 70%	Eficacia < 70%

**Economía:** mide la capacidad del ente para administrar, generar o movilizar de manera adecuada los recursos financieros que le fueron autorizados para la ejecución de programas. Se calcula de forma trimestral de acuerdo a la siguiente fórmula:

$$Economía = \frac{Presupuesto Ejercido}{Presupuesto Modificado} \times 100$$

Para la valoración de la economía se establecen los siguientes parámetros:

##### Parámetros de valoración del Indicador de Economía

Adecuado	Atención Operacional	Deficiente
Economía > 95%	95% > Economía > 85%	Economía < 85%

**Eficiencia:** mide la relación entre el logro de los objetivos del programa y los recursos utilizados para su cumplimiento. Se calcula de acuerdo a la siguiente fórmula:

$$Eficiencia = \frac{Eficacia}{Economía} \times 100$$

La valoración de este indicador es más compleja, ya que el mismo presenta diferentes interpretaciones, como se muestra en la siguiente tabla de parámetros:

Evaluador: A. SH

Coordinador: J. H. A.



Calificación	Parámetro	Requisitos
<b>Adecuado</b>	125% > Eficiencia > 85%	120% > Eficacia > 85% 100% > Economía > 95%
<b>Atención Operacional</b>	100% > Eficiencia > 70%	85% > Eficacia > 70% 95% > Economía > 85%
<b>Deficiente</b>	Cualquier resultado que surja por no cumplir con los requisitos establecidos.	120% < Eficacia < 70% Economía < 85%

### Índice Municipal de Cumplimiento de Metas y Ejercicio Presupuestal (IMCUMEP)

Mide tanto el grado de cumplimiento de los indicadores asociados a la precisión con la que se plantearon las metas, así como la eficacia en el ejercicio del presupuesto programado respecto al periodo evaluado.

El IMCUMEP se compone de dos indicadores ponderados: Eficacia con el 70% y Economía con el 30%:

$$IMCUMEP = Eficacia * (0.7) + Economía * (0.3)$$

Por último, para la valoración del IMCUMEP se establecen los siguientes parámetros:

#### Parámetros de valoración del Indicador de Economía

Adecuado	Atención Operacional	Deficiente
IMCUMEP > 0.9	0.9 > IMCUMEP > 0.80	IMCUMEP < 0.80

## II. Momentos Contables del Presupuesto de Egresos

**Gasto Modificado:** Se refiere al momento contable que refleja la asignación presupuestaria que resulta de incorporar, en su caso, las adecuaciones presupuestarias al presupuesto aprobado.

**Gasto Comprometido:** Es el momento contable que refleja la aprobación por autoridad competente de un acto administrativo, u otro instrumento jurídico que formaliza una relación jurídica con terceros para la adquisición de bienes y servicios o ejecución de obras.

**Gasto Devengado:** Es el momento contable que refleja el reconocimiento de una obligación de pago a favor de terceros por la recepción de conformidad de bienes, servicios y obras oportunamente contratados; así como de las obligaciones que derivan de tratados, leyes, decretos, resoluciones y sentencias definitivas.

**Gasto Ejercido:** Es el momento contable que refleja la emisión de una cuenta por liquidar certificada o documento equivalente debidamente aprobado por la autoridad competente.

Evaluador: A LSH

Coordinador: JHA



### III. Notas Metodológicas

- a) El porcentaje es un símbolo matemático, que representa una cantidad dada como una fracción en 100 partes iguales, también se le llama comúnmente tanto por ciento, donde por ciento significa «de cada cien unidades. Por lo anterior, y a efecto de poder contar con información estadística confiable, en aquellos indicadores cuyo resultado por fórmula sea superior al estadísticamente permitido, se ajustaran automáticamente al 100%.
- b) Posterior al cálculo de la Eficacia, se procede a una normalización de la información conforme a lo siguiente:
- Los indicadores que presentan un resultado con valores superiores a 0% y menores a 120% durante el periodo evaluado, no tienen penalización y se mantiene su resultado.
  - Los indicadores con resultado superior a 120% se normaliza su resultado a 100% y se aplica una penalización conforme a la siguiente tabla:

Rango	Cumplimiento	Penalización (puntos porcentuales)
1	0% a 120%	0
2	120.1% a 140%	-3
3	140.1% a 160%	-6
4	160.1% a 180%	-9
5	180.1% a 200%	-12
6	200.1% a 220%	-15
7	220.1% a 240%	-18
8	240.1% a 260%	-21
9	260.1% a 280%	-24
10	280.1% a 300%	-27
11	Más de 300%	-30

- c) Debido a que el presupuesto de Gasto corriente para el presente ejercicio no fue calendarizado de forma mensual, se excluyen del presente análisis las observaciones derivadas del subejercicio para este rubro de gasto.

Evaluador: ALSH

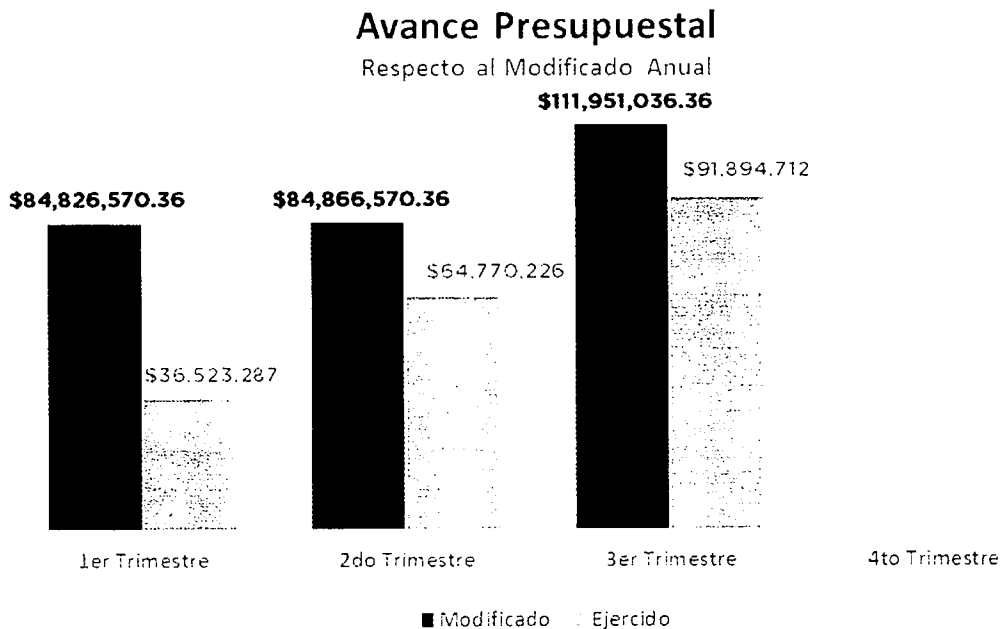
Coordinador: JHA



## 5. Resultados

A continuación se presentan los resultados obtenidos, considerando únicamente la información de los **Programas Presupuestarios que cuentan con presupuesto y metas asignadas para el Trimestre Julio - Septiembre de 2018.**

El presente análisis, se hizo utilizando la información extraída del SISPBPR con corte al día 22 de octubre de 2018, la cual es utilizada para la elaboración de los Reportes de Cuenta Pública elaborados por la Tesorería Municipal; por su parte, **el ente evaluado no proporcionó** la información de avance de objetivos y metas correspondiente al trimestre julio - septiembre.



Fuente: Elaborado por DESCI con datos extraídos de SISPBPR con corte al 22 de octubre de 2018.

Evaluador: ALSH

Coordinador: JHA


**Leon**  
cada vez mejor

Dirección de Evaluación del Sistema de Control Interno

6

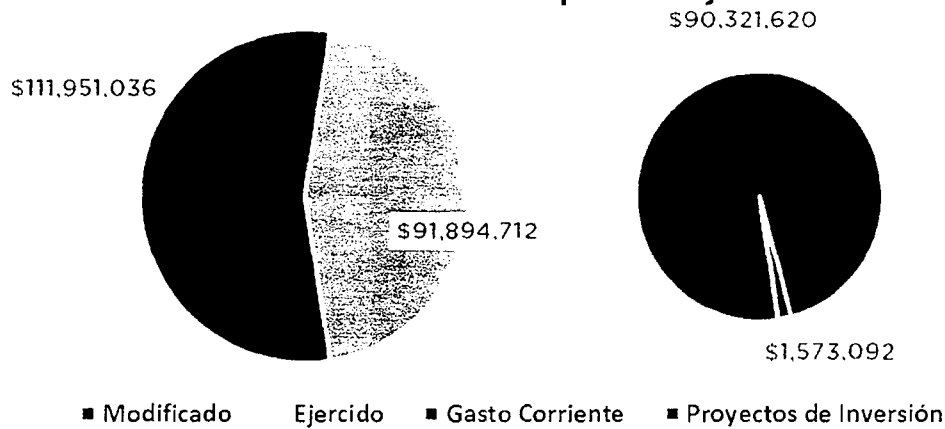
## Distribución del Presupuesto

Gasto Corriente - Proyecto de Inversión



Fuente: Elaborado por DESCI con datos extraídos de SISPBR con corte al 22 de octubre de 2018.

## Distribución del Presupuesto Ejercido



Fuente: Elaborado por DESCI con datos extraídos de SISPBR con corte al 22 de octubre de 2018.


Evaluador: *ASH*

Coordinador: *JHA*



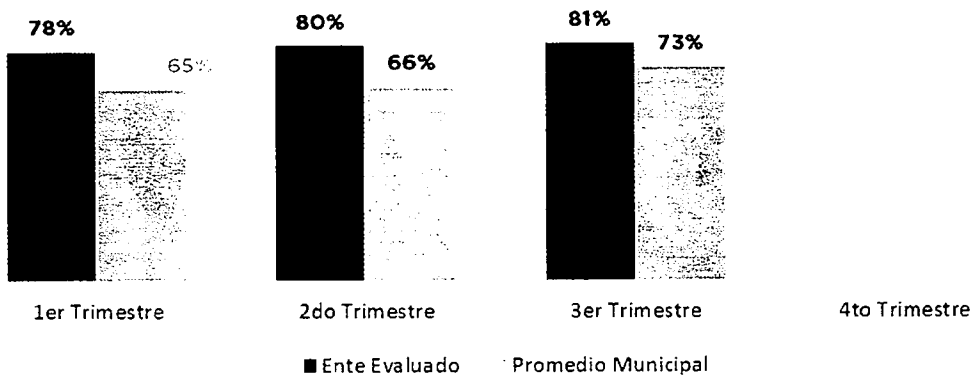


**Presupuesto ejercido al tercer trimestre 2018, por fuente de financiamiento de DIF**



Fuente: Elaborado por DESCI con datos extraídos de SISPBPR con corte al 22 de octubre de 2018.

**Eficacia**



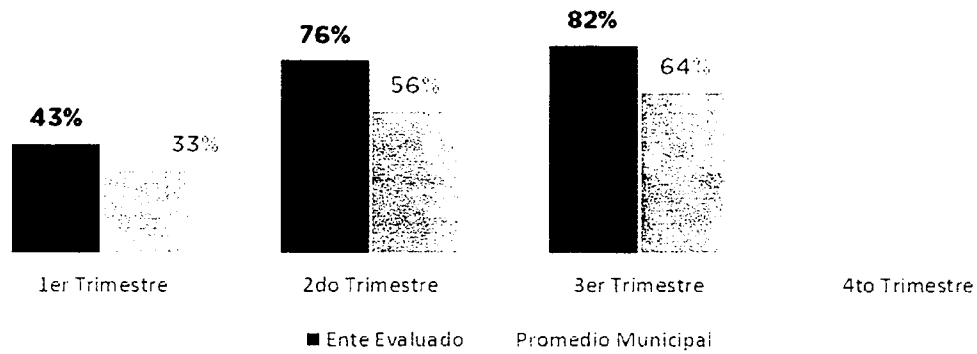
Fuente: Elaborado por DESCI con datos extraídos de SISPBPR con corte al 22 de octubre de 2018.

Evaluador: A. SH

Coordinador: JHA



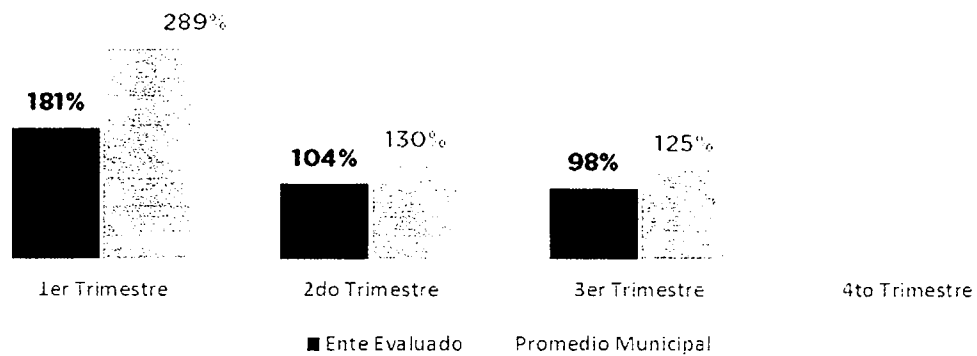
## Economía



Fuente: Elaborado por DESCI con datos extraídos de SISPBPR con corte al 22 de octubre de 2018.

## Eficiencia

(Eficacia/Economía)

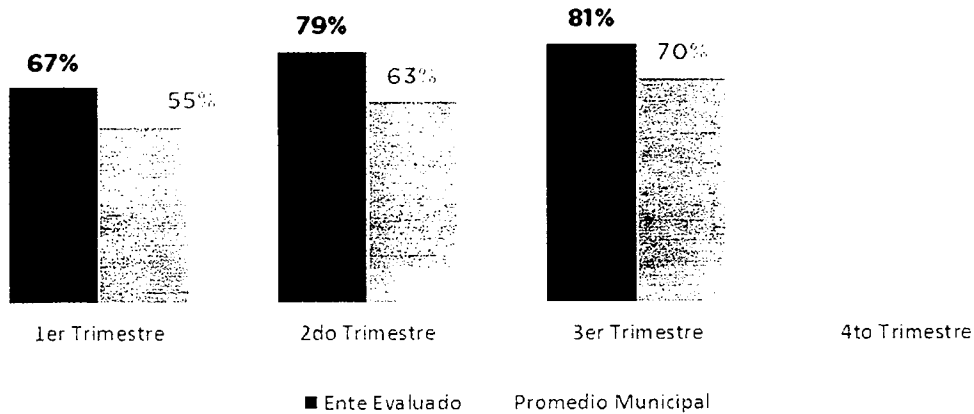


Fuente: Elaborado por DESCI con datos extraídos de SISPBPR con corte al 22 de octubre de 2018.

Evaluador: ALSH    Coordinador: JFA

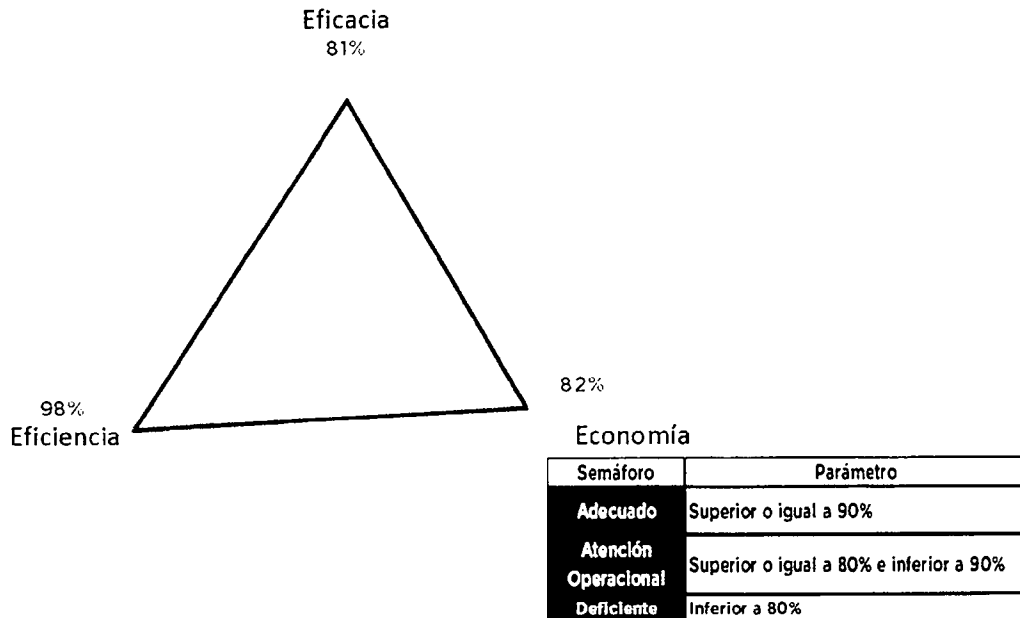


## Índice Municipal de Cumplimiento de Metas y Ejercicio Presupuestal



Fuente: Elaborado por DESCİ con datos extraídos de SISPBŘ con corte al 22 de octubre de 2018

## Resultados Generales



Fuente: Elaborado por DESCİ con datos extraídos de SISPBŘ con corte al 22 de octubre de 2018.

Evaluador: ALSH    Coordinador: JMA



De donde se desprenden las siguientes observaciones y aspecto susceptible de mejora:

**Observación 1:** El ente evaluado presenta un avance en el logro de objetivos y metas del **81%** respecto a lo programado; particularmente, existen **cuarenta y dos indicadores que no presentan un avance** con respecto a sus metas al cierre del tercer trimestre, y **veinticinco** cuyo porcentaje de avance es **superior a 120%** (ver Anexo 2)

**Observación 2:** El ente evaluado presenta un **82%** de recursos ejercidos respecto al presupuesto programado para el tercer trimestre del 2018, conforme a lo señalado en el Anexo 1 del presente documento. Particularmente para el programa de inversión "2.2.2.2 programa de impulso a los comedores comunitarios y nutricionales".

**Observación 3:** Se identifica que el ente evaluado presenta un subejercicio de **\$2,000,000.00** correspondientes a recurso federal del ejercicio en curso.

**Observación 4:** Al momento de realizar la evaluación, no se contaba con la información trimestral que el ente debe de proporcionar a este Órgano de Control, de conformidad a lo señalado en el oficio CM/DESCI/374/2018 de fecha 18 de abril del 2018.

De donde se señalan el siguiente Aspecto Susceptibles de Mejora:

**Aspecto Susceptible de Mejora 1:** Se solicita al ente evaluado informe a este Órgano de Control las razones por las cuales no alcanzó las metas programadas en los indicadores cuyo avance fue menor al 100%, así como las acciones que emprenderá para realizar los ajustes a las metas de los indicadores cuyo porcentaje de avance es superior al 120% conforme a lo señalado en el Anexo 2.

**Aspecto Susceptible de Mejora 2:** El ente evaluado deberá informar de manera detallada a este Órgano de Control las razones por las cuales no se ejerció el recurso asignado en el periodo establecido, particularmente de los proyectos de inversión enlistados en el anexo 1.2.

**Aspecto Susceptible de Mejora 3:** El ente evaluado deberá informar de manera detallada a este Órgano de Control las razones por las cuales no se ejerció el recurso asignado en el periodo establecido, e informar a este órgano de control las acciones que emprenderá para lograr el ejercicio oportuno de los recursos federales a más tardar el 31 de diciembre del año en curso.

**Aspecto Susceptible de Mejora 4:** El ente evaluado deberá realizar un análisis de las razones por las cuales no se ha reportado la información a este órgano de control, y realizar las acciones correspondientes para corregir tal situación.

Evaluador: A. SH      Coordinador: J. H. A.



Lo anterior de conformidad a lo establecido en el artículo 7 de la Ley de Responsabilidades Administrativas para el Estado de Guanajuato, que a la letra menciona:

*Art. 7. Los servidores públicos observarán en el desempeño de su empleo, cargo o comisión, los principios de disciplina, legalidad, objetividad, profesionalismo, honradez, lealtad, imparcialidad, integridad, rendición de cuentas, eficacia y eficiencia que rigen el servicio público. Para la efectiva aplicación de dichos principios, los Servidores Públicos observarán las siguientes directrices:*

*V: "Actuar conforme a una cultura de servicio orientada al logro de resultados, procurando en todo momento un mejor desempeño de sus funciones a fin de alcanzar las metas institucionales según sus responsabilidades"*

*VI: "Administrar los recursos públicos que estén bajo su responsabilidad, sujetándose a los principios de eficiencia, eficacia, economía, transparencia y honradez para satisfacer los objetivos a los que estén destinados"*

## 6. Seguimiento

El Programa de Gobierno Municipal León 2015 - 2018 establece como parte del objetivo 5.3 el "León Transparente" la implementación del programa "Programa "León, gobierno abierto y transparente", evaluación, seguimiento y gestión de resultados del programa de gobierno" del cual se desprende la acción de "Realizar evaluaciones permanentes al cumplimiento de las metas planteadas y verificar el logro de sus objetivos".

Por ello, y en el ejercicio de sus atribuciones la Contraloría Municipal, implementa la "**Evaluación Trimestral de Resultados**", la cual forma parte de su **Programa Anual de Evaluación del Desempeño 2018**, orientada a identificar los aspectos susceptibles de mejora de las dependencias y entidades de la administración pública municipal que contribuyan a impulsar una verdadera Gestión para Resultados (GpR).

La evaluación en la gestión pública implica proporcionar información acerca del desempeño de los programas presupuestarios de las dependencias centralizadas, paramunicipales y organismos autónomos, para identificar las diferencias entre el desempeño real y el esperado, así como su aportación para resolver los problemas que aquejan a la sociedad. Con lo anterior, se obtienen las herramientas e instrumentos necesarios para la mejora continua del quehacer público, obteniendo como resultado una adecuada asignación y aplicación de los recursos, creando el valor público por parte del gobierno.

Evaluador: ALESH

Coordinador: JHA



El Sistema de Evaluación del Desempeño Municipal, es un conjunto de herramientas metodológicas orientadas a mejorar el funcionamiento de la administración y las políticas públicas. Su finalidad es realizar el seguimiento y evaluación de los programas presupuestarios del municipio, para otorgar información fundamental en la determinación del impacto que tienen los recursos públicos en el beneficio social.

Así pues, esta medición de la evaluación del desempeño tiene dos aspectos principales:

- o El proceso de toma de decisiones, que es la evaluación que apoya a la reestructuración de problemas y a la formulación de nuevos programas o la reformulación en su caso, de aquellos que no estén cumpliendo sus objetivos, y
- o El aprendizaje organizacional, es la retroalimentación a los responsables de los programas presupuestarios con información sobre lo que se hace, cómo se está haciendo, si se está respondiendo a los beneficiarios y qué variables externas están incidiendo en el programa.

En este sentido, la Evaluación Trimestral de Eficacia, Economía y Eficiencia tiene como objetivo fundamental el brindar seguimiento oportuno al ejercicio de los recursos públicos y avance en el logro de objetivos y metas, brindando al Evaluado información oportuna y objetiva que coadyuve a evitar por una parte, la presencia de subejercicios al término del año fiscal y por otra el no cumplimiento de las metas y objetivos planteados.

**Atentamente**

**León, Guanajuato a 06 de noviembre de 2018**

**El trabajo todo lo vence**

**“2018 Año de Manuel Doblado, Forjador de la Patria”**

  
**Mtro. Martín Millán Soberanes**  
**Director de Evaluación del Sistema de Control Interno**

Evaluador:  ASH

Coordinador:  JHA

**León**  
cada vez mejor

Dirección de Evaluación del Sistema de Control Interno

**Anexo 1. Avance por Programa Presupuestario**

**1.1 Eficacia por programa**

Tipo de gasto	PP	Nombre del Programa	Eficacia 3er Trimestre
Inversión	100023	PERMANECE EN LA ESCUELA, NO EN LA CALLE	0%
Inversión	100032	2.2.1.1 PROGRAMA ESTILOS DE VIDA SALUDABLE"	95%
Inversión	100038	2.2.2.2 PROGRAMA DE IMPULSO A LOS COMEDORES COMUNITARIOS Y NUTRICIONALES	0%
Inversión	100047	2.3.1.4 PROGRAMA DE ESPACIOS DE CALIDAD EN LA VIVIENDA	0%
Inversión	100066	2.6.1.6 PROGRAMA DE APOYO A LAS Y LOS ADULTOS MAYORES	0%
Inversión	100068	INCLUSIÓN DE LAS PERSONAS CON DISCAPACIDAD EN LA EDUCACIÓN FORMAL	0%
Gasto Corriente	E000002	SISTEMA PARA EL DESARROLLO INTEGRAL DE LA FAMILIA EN EL MUNICIPIO DE LEÓN, GTO.	87%

Fuente: Elaborado por DESCI con datos extraídos de SISPR con corte al 22 de octubre de 2018.

**1.2 Presupuesto por programa**

PP	Nombre del programa	Tipo de recurso	Origen	Tipo de origen	Ppto modificado 3er trimestre	Ppto ejercido 3er trimestre	Economía
E000002	SISTEMA PARA EL DESARROLLO INTEGRAL DE LA FAMILIA EN EL MUNICIPIO DE LEÓN, GTO.	Gasto Corriente	11AA01	Municipal del ejercicio	108,377,944.00	90,321,620.00	83%
E100032	2.2.1.1 PROGRAMA ESTILOS DE VIDA SALUDABLE"	Inversión	11AA01	Municipal del ejercicio	1,000,000.00	1,000,000.00	100%
E100038	2.2.2.2 PROGRAMA DE IMPULSO A LOS COMEDORES COMUNITARIOS Y NUTRICIONALES	Inversión	21AB01	Federal del ejercicio	2,000,000.00	-	0%
K100179	5.6.3.3 PROGRAMA "RENOVÁNDONOS PARA TI"	Inversión	12AA01	Municipal remanente	573,092.36	573,092.36	100%

Fuente: Elaborado por DESCI con datos extraídos de SISPR con corte al 22 de octubre de 2018.

Evaluador: AESH

Coordinador: JHA



**Anexo 2. Avance por Indicador**

PP	Nombre del Programa	ID Indicador	Indicador	Modificado	Alcanzado	Avance 3er trimestre	Avance 3er trimestre con penalización
100032	2.2.1.1 programa estilos de vida saludable"	703	Porcentaje de programación de platicas para autocuidado de la salud y prevenir principales problemas de salud	76.25	76.25	100%	100%
		8874	Porcentaje de 12,000 pláticas realizadas para fomentar el autocuidado de la salud y prevenir los principales problemas que afectan la salud de la población.	76.25	62.32	82%	82%
		712	Porcentaje de gestion de insumos para otorgar las consultas médicas de primer nivel de atención	100	100	100%	100%
		9850	Porcentaje de 140 mil 391 consultas médicas realizadas de primer nivel de atención en la población, así como en aquellos grupos identificados como vulnerables para reducir la presencia de enfermedades	77.27	65.69	85%	85%
		713	Porcentaje de programaciones de atenciones de psicología de primer nivel para mejorar la salud mental de la población	76.68	76.68	100%	100%
		9851	Porcentaje de 10,800 atenciones realizadas de psicología de primer nivel para mejorar la salud mental de la población	76.68	92.08	120%	97%
		714	Porcentaje de gestión de insumos para realizar atenciones de primer nivel para reducir los padecimientos buco-dentales	100	100	100%	100%
		9852	Porcentaje de 103,680 atenciones de primer nivel realizados para reducir los padecimientos buco-dentales	76.31	89.63	117%	100%
		715	Porcentaje de programación de consultas de nutrición para disminuir las enfermedades por malos hábitos	75.41	75.41	100%	100%
		9853	Porcentaje de 8,640 consultas de nutrición realizadas para disminuir las enfermedades relacionadas con malos hábitos alimenticios	75.41	122.07	162%	91%
100038	2.2.2.2 programa de impulso a los comedores comunitarios y nutricionales	8909	Porcentaje de habilitación de 25 comedores comunitarios	100	0	0%	0%
		8959	Porcentaje de construcción de 300 viviendas	100	0	0%	0%
100066	2.6.1.6 programa de apoyo a las y	9061	Porcentaje de paramunicipales que ofrecen empleos a personas adultas mayores	100	0	0%	0%

Evaluador: ASH

Coordinador: JHA





Evaluación Trimestral de Eficacia, Economía y Eficiencia  
Sistema DIF León

PP	Nombre del Programa	ID Indicador	Indicador	Modificado	Alcanzado	Avance 3er trimestre	Avance 3er trimestre con penalización
	los adultos mayores	9062	Porcentaje de elaboración de solicitud de adherencia a la red mundial de ciudades amigas de los mayores	100	0	0%	0%
		9063	Porcentaje de 36 grupos de personas adultas mayores para ofrecer activación física, talleres de autoestima, manualidades y otras capacitaciones	100	0	0%	0%
		9064	Porcentaje de 2700 personas adultas mayores en acciones de alfabetización y oficios productivos	100	0	0%	0%
100068	2.6.2.1 programa de inclusión de las personas con discapacidad en la educación formal	9071	Porcentaje de 1200 personas con discapacidad canalizadas a los servicios educativos formales	100	0	0%	0%
		9072	Porcentaje de paramunicipales que ofrecen empleos a personas con discapacidad	100	0	0%	0%
100023	2.1.1.2 programa permanece en la escuela, no en la calle	9724	Porcentaje de avance de conformación de red de empresas amigables con la niñez	100	0	0%	0%
		9725	Porcentaje de 3 campañas de concientización para desincentivar el trabajo infantil	100	0	0%	0%
E000002	Sistema para el desarrollo integral de la familia en el municipio de león, gto.	81	C.1.a.1. Promoción y elaboración de acuerdos de colaboración de atención grupal	92.08	84.16	91%	91%
		92	Porcentaje de avance en la inscripción de niñas, niños y adolescentes	87.71	91.97	105%	100%
		93	Porcentaje de avance en la implementación de sesiones	69.51	76.64	110%	100%
		94	Porcentaje de avance en la promoción y elaboración de acuerdos de colaboración	84.32	81.95	97%	97%
		95	Porcentaje de avance en la inscripción de niñas, niños y adolescentes	84.15	84.83	101%	100%
		97	Porcentaje de avance en la ejecución de las sesiones	68	64.84	95%	95%
		98	Porcentaje de avance en realización de acuerdos de colaboración con escuelas	66.92	73.87	110%	100%
		99	Porcentaje de avance en la inscripción de niñas, niños y adolescentes	71.35	77.59	109%	100%
		100	Porcentaje de avance en la ejecución de las sesiones	66.07	62.36	94%	94%
		101	Porcentaje de avance en la impartición de información a padres de familia y maestros	59.56	50.56	85%	85%
		102	Porcentaje de avance en la elaboración de acuerdos de colaboración de atención grupal a adolescentes embarazadas	80.952	47.62	59%	59%
		103	Porcentaje de avance en la inscripción de adolescentes embarazadas	80.952	100.48	124%	97%
		124	Porcentaje de avance en la ejecución de las sesiones	73.008	62.69	86%	86%

Evaluador: ALSH

Coordinador: JHA



Evaluación Trimestral de Eficacia, Economía y Eficiencia  
Sistema DIF León

pp	Nombre del Programa	ID Indicador	Indicador	Modificado	Alcanzado	Avance 3er trimestre	Avance 3er trimestre con penalización
		125	Porcentaje de avance en la elaboración de acuerdos de colaboración de atención grupal a padres de familia	84.65	76.77	91%	91%
E000002	Sistema para el desarrollo integral de la familia en el municipio de león, gto.	127	Porcentaje de avance en la ejecución de las sesiones	71.44	59.82	84%	84%
		8732	Porcentaje de avance en la inscripción de padres de familia	83.05	78.92	95%	95%
		128	Porcentaje de avance en la realización de recorridos para identificación y contacto	77.5	124.125	160%	91%
		129	Porcentaje de avance en la realización de visitas domiciliarias	74	96.1	130%	97%
		130	Porcentaje de avance en la atención de niñas, niños y adolescentes en servicios de estancia, comunidad y ludoteca	92	71.33	78%	78%
		131	Porcentaje de avance en la atención de padres de familia mediante talleres	94	108	115%	100%
		132	Porcentaje de avance en la atención de niñas, niños y adolescentes en talleres	91.6667	78.84	86%	86%
		133	Porcentaje de avance en la realización de estudios socioeconómicos	75	42.375	57%	57%
		134	Porcentaje de avance en la atención psicológica	74.75	68.91	92%	92%
		8735	Porcentaje de avance en la atención de personas con vulnerabilidad psicológica	79.4	45.68	58%	58%
		136	Porcentaje de avance en la recepción de solicitudes de atención	77	38.82	50%	50%
		138	Porcentaje de avance en la realización de entrevistas de trabajo social	76.58	69.41	91%	91%
		139	Porcentaje de avance en la ejecución de las sesiones de seguimiento	77.551	16.58	21%	21%
		8738	Porcentaje de avance en la apertura de expedientes legales	78.5715	43.8285	56%	56%
		142	Porcentaje de avance de en la apertura de expedientes de personas víctimas de violencia	75	71.5	95%	95%
		144	Porcentaje de avance en la prestación de servicios de atención psicológica	76	266.4	351%	70%
		145	Porcentaje de atención a solicitudes de representación legal de niñas, niños y adolescentes	900	900	100%	100%
		8748	Porcentaje de avance en la atención de personas víctimas de violencia	70.14	63.43	90%	90%
		154	Porcentaje de avance en la implementación de brigadas jurídicas	71.43	0	0%	0%
		173	Porcentaje de avance en la implementación de pláticas de prevención	76.58	55.01	72%	72%
175	Porcentaje de valoraciones de trabajo social a niños en situación de abandono realizadas	74.9997	38.57	51%	51%		
176	Porcentaje de servicios de atención psicológica a niños en situación de abandono prestados	74.9997	60.72	81%	81%		

Evaluador: ALSH Coordinador: JHA



Evaluación Trimestral de Eficacia, Economía y Eficiencia  
Sistema DIF León

PP	Nombre del Programa	ID Indicador	Indicador	Modificado	Alcanzado	Avance 3er trimestre	Avance 3er trimestre con penalización
		177	Porcentaje de avance de la entrega de apoyos para organizaciones de la sociedad civil	74.9997	43.94	59%	59%
E000002	Sistema para el desarrollo integral de la familia en el municipio de león, gto.	8769	Porcentaje de atención a solicitudes de resguardo de niñas, niños y adolescentes en situación de abandono	900	900	100%	100%
		179	Porcentaje de atención a la solicitud de realización de perfiles de adoptabilidad	300	300	100%	100%
		183	Porcentaje de atención a las solicitudes para adopción	300	200	67%	67%
		192	Porcentaje de implementación de procesos de emparentamiento	300	300	100%	100%
		216	Porcentaje de avance de la recepción de solicitudes para convivencias supervisadas	78.27	75.65	97%	97%
		218	Porcentaje de avance de la implementación de sesiones de convivencia supervisada	75.56	257.8	341%	70%
		8780	Porcentaje de avance de las personas atendidas en espacios de convivencia supervisada	76.66	1117.32	1458%	70%
		222	Porcentaje de seguimiento a audiencias	900	776.48	86%	86%
		8798	Porcentaje de atención a solicitudes de representaciones legales a niñas, niños y adolescentes	900	928.5714	103%	100%
		227	Porcentaje de avance de la supervisión de comedores comunitarios	81.34	81.34	100%	100%
		229	Porcentaje de avance de la elaboración de informes	74.9997	74.9955	100%	100%
		8801	Porcentaje de avance de entrega de raciones de alimento caliente a personas en situación de pobreza alimentaria	74.97	42.8246	57%	57%
		237	Porcentaje de avance de la entrega de insumos	74.9997	56.7868	76%	76%
		239	Porcentaje de avance de la supervisión de escuelas adheridas al programa	89.29	89.3	100%	100%
		243	Porcentaje de avance de la elaboración de informes	74.9997	74.9955	100%	100%
		8811	Porcentaje de avance de los niños y niñas atendidos con desayunos escolares	74.97	56.7868	76%	76%
		246	Porcentaje de avance de la invitación a instituciones educativas a participar en el programa	80	125	156%	94%
		249	Porcentaje de avance en la inscripción de niñas, niños y adolescentes a orientaciones alimentarias	80.01	101.06	126%	97%
		252	Porcentaje de avance de la elaboración de informes	74.9997	74.9955	100%	100%
		8818	Porcentaje de avance en la impartición de orientaciones alimentarias	75.2	121.2	161%	91%
259	Porcentaje de avance en la integración del padrón de beneficiarios	100	0	0%	0%		

Evaluador: ALSH Coordinador: JMA

**Leon**  
cada vez mejor

Dirección de Evaluación del Sistema de Control Interno

Evaluación Trimestral de Eficacia, Economía y Eficiencia  
Sistema DIF León

PP	Nombre del Programa	ID Indicador	Indicador	Modificado	Alcanzado	Avance 3er trimestre	Avance 3er trimestre con penalización
		263	Porcentaje de avance en las supervisiones de obra realizadas	900	900.49	100%	100%
		275	Porcentaje de avance de las sesiones de atención nutricional	82.07	74.19	90%	90%
E000002	Sistema para el desarrollo integral de la familia en el municipio de León, gto.	277	Porcentaje de avance de la atención psicológica	66.23	74.03	112%	100%
		280	Porcentaje de avance de las valoraciones médicas	74.97	102.49	137%	97%
		8822	Porcentaje de avance de los servicios de estancias infantiles impartidos	95.23	124.13	130%	97%
		294	Porcentaje de avance de las sesiones de atención nutricional	82.67	84.24	102%	100%
		296	Porcentaje de avance de la atención psicológica	74.99	78.86	105%	100%
		299	Porcentaje de avance de las valoraciones médicas	75	103.32	138%	97%
		8829	Porcentaje de avance de los servicios de preescolar en zonas marginadas brindados	77.319	100.1344	130%	97%
		300	Porcentaje de avance en la recepción de inscripciones	84.09	76.64	91%	91%
		8837	Porcentaje de avance de la impartición de sesiones	75	69.55	93%	93%
		306	Porcentaje de avance de la recepción de solicitudes de ingreso	74.28	98.81	133%	97%
		308	Porcentaje de avance de la realización de consultas médicas	73.83	101.07	137%	97%
		312	Porcentaje de avance de la prestación de servicios de atención especializada	74	81.9525	111%	100%
		315	Porcentaje de avance de la evaluación de habilidades de las personas con discapacidad	76.31	59.48	78%	78%
		317	Porcentaje de avance en la elaboración de estudios psicodiagnósticos	75.78	52.5	69%	69%
		322	Porcentaje de avance de la vinculación con instituciones públicas y privadas para canalización	80	76.6732	96%	96%
		324	Porcentaje de avance de los talleres de sensibilización	80	80	100%	100%
		338	Porcentaje de avance en la elaboración de estudios psicodiagnósticos	80	73.25	92%	92%
		339	Porcentaje de avance de la prestación de servicios de terapia de lenguaje	75	102.3	136%	97%
		8856	Porcentaje de avance de la inclusión de personas con discapacidad en la educación formal	95	163.75	172%	91%
		341	Porcentaje de avance de la realización de bazares para la inclusión	66.6666	199.99	300%	73%
8857	Porcentaje de avance en la realización de un acuerdo de colaboración para la inclusión de las personas con discapacidad	100	101	101%	100%		
342	Porcentaje de avance de la canalización de personas en riesgo de discapacidad para tratamiento	75	165.67	221%	82%		

Evaluador: ALSH

Coordinador: JHA



Evaluación Trimestral de Eficacia, Economía y Eficiencia  
Sistema DIF León

PP	Nombre del Programa	ID Indicador	Indicador	Modificado	Alcanzado	Avance 3er trimestre	Avance 3er trimestre con canalización
		8858	Porcentaje de avance en la implementación de campañas de prevención de la discapacidad	74.9997	83.3265	111%	100%
E000002	Sistema para el desarrollo integral de la familia en el municipio de León, gto.	343	Porcentaje de avance en la implementación de campañas de accesibilidad para las personas con discapacidad	60	40	67%	67%
		344	Porcentaje de atención a solicitudes de señaletica de ascenso y descenso para personas con discapacidad	900	800	89%	89%
		8859	Porcentaje de avance de la elaboración de distintivos para el uso de espacios especiales	900	868.93	97%	97%
		345	Porcentaje de avance de la difusión y promoción de servicios	76	78	103%	100%
		346	Porcentaje de avance de la atención a adultos mayores en centros gerontológicos	75.92	87.4	115%	100%
		347	Porcentaje de avance de la atención a adultos mayores en comunidades rurales	71	61.6	87%	87%
		348	Porcentaje de avance de la atención psicológica individual a los adultos mayores	72.3	88.83	123%	97%
		349	Porcentaje de avance de la atención psicológica grupal a los adultos mayores	75	112.5	150%	94%
		350	Porcentaje de avance de las orientaciones en materia de derechos humanos de las personas adultas mayores	74.9997	77.0833	103%	100%
		351	Porcentaje de avance de la implementación de talleres productivos	78.25	90.42	116%	100%
		352	Porcentaje de personas adultas mayores canalizadas	900	725	81%	81%
		8861	Porcentaje de personas adultas mayores capacitadas en talleres productivos	270	294.12	109%	100%
		353	Porcentaje de seguimiento a reportes	675	1125.27	167%	91%
		354	Porcentaje de avance de la entrega de apoyos	74.9997	566.67	756%	70%
		8862	Porcentaje de personas adultas mayores en situación de riesgo atendidas	900	849.75	94%	94%
		355	Porcentaje de avance de la elaboración de estudios socioeconómicos	84.04	91	108%	100%
		356	Porcentaje de avance de la realización de investigaciones sociales	74.79	64.69	86%	86%
		357	Porcentaje de avance de la entrega de apoyos de asistencia social	74.17	77.77	105%	100%
358	Porcentaje de avance en la entrega de apoyos a organizaciones de la sociedad civil	74.9997	75.0029	100%	100%		

Evaluador: ALSH

Coordinador: JHA



Evaluación Trimestral de Eficacia, Economía y Eficiencia  
Sistema DIF León

PP	Nombre del Programa	ID Indicador	Indicador	Modificado	Alcanzado	Avance 3er trimestre	Avance 3er trimestre con penalización
		8864	Porcentaje de avance en la atención a las personas en situación de vulnerabilidad	900	900	100%	100%
E000002	Sistema para el desarrollo integral de la familia en el municipio de león, gto.	360	Porcentaje de avance en la realización de recorridos para identificación e invitación a albergue	47.06	47.06	100%	100%
		361	Porcentaje de avances de la revisión de las instalaciones del albergue nueva candelaria	74.9997	74.9898	100%	100%
		362	Porcentaje de avance de la elaboración de fichas de registro y valoraciones médicas	200	200	100%	100%
		364	Porcentaje de avance de la facilitación de insumos para los usuarios	200	200	100%	100%
		8867	Porcentaje de atención a solicitud de resguardo de personas en situación de indigencia	900	200	22%	22%

Fuente: Elaborado por DESCI con datos extraídos de SISPBPR con corte al 22 de octubre de 2018.

Para el análisis, se incluyeron los indicadores en los que el ente evaluado es responsable directo y aquellos en los que el ente funge como corresponsable.

\* Para los indicadores cuyo porcentaje de avance es superior a 120%, se aplicó la penalización señalada en el apartado metodológico de este informe.

Evaluador: ASH

Coordinador: JHA

**Leon**  
cada vez mejor

Dirección de Evaluación del Sistema de Control Interno