

# León



León, Gto., a 14 de Noviembre el 2017  
Oficio no. CM/DESCI/1129/2017  
Asunto: Evaluación Trimestral

**Lic. Ramón Alfaro Gómez**  
**Director General de Economía**  
**Presente**

El Sistema de Evaluación del Desempeño (SED) es una de las herramientas utilizadas para mejorar el funcionamiento de la administración y las políticas públicas, cuya finalidad es la de realizar el seguimiento y la evaluación de los programas presupuestarios municipales, para otorgar información fundamental en la determinación del impacto que tienen los recursos públicos en el beneficio social.

En este marco, a través del presente me permito enviarle los resultados de la **Evaluación Trimestral de Eficacia, Economía y Eficiencia en el Logro de Objetivos y Metas**, correspondiente al trimestre **Julio - Septiembre del 2017**, de la que se desprenden observaciones y sus correspondientes Aspectos Susceptibles de Mejora, los cuales deberán ser atendidos informando a este Órgano de Control en un plazo de **5 días hábiles** posteriores a la recepción del presente las acciones que llevará a cabo a efecto de solventar lo señalado.

Lo anterior de conformidad a lo establecido en el artículo 134 de la Constitución Política de los Estados Unidos Mexicanos, los artículos 55, 61, 62, 64, 79 y 8º de la Ley General de Contabilidad; 73, 102 septies y 102 octies de la Ley para el Ejercicio y Control de los Recursos Públicos para el Estado de Guanajuato; 10 fracción I y 63 de la Ley de Responsabilidades Administrativas para el Estado de Guanajuato; 131 y 139 fracciones III y XXI de la Ley Orgánica Municipal y 77 fracciones II y IV del Reglamento Interior de la Administración Pública Municipal de León, Guanajuato.

Agradeciendo sus atenciones al presente, quedo de usted.

Atentamente

"2017 Año del Centenario de la Promulgación de la Constitución Política de los Estados Unidos Mexicanos"

El trabajo todo lo vence

"2017, Año de la Constitución de Guanajuato"



**Mtro. Esteban Ramírez Sánchez**  
Contralor Municipal

C.c.p. Lic. Héctor René Germán López Santillana.- Presidente Municipal de León. Para su conocimiento.  
Mtro. Martín Milán Soberanes.- Director de Evaluación del Sistema de Control Interno. Para Seguimiento

ERS/MMS/Jha

Plaza Principal s/n  
Zona Centro de León, Gto.  
C.P. 37000  
Tel. (477) 788 0000  
Ext. 1420, 1421 Y 1438  
[www.leon.gob.mx](http://www.leon.gob.mx)

**CONTRALORÍA**  
**Municipal**



*León*



**CONTRALORÍA  
MUNICIPAL**

Administración 2015-2018

# **Evaluación Trimestral**

*(Eficacia, Economía y Eficiencia)*

**Trimestre:  
Julio - Septiembre 2017**

**Dependencia/Entidad Evaluada:  
Dirección General de Economía**

*León*



**CONTRALORÍA  
MUNICIPAL**

Administración 2015-2018

**Dirección de Evaluación del Sistema de Control Interno**



## Descripción

**El Sistema de Evaluación del Desempeño (SED)** es el conjunto de elementos metodológicos que permiten realizar una valoración objetiva del desempeño de los programas, bajo los principios de verificación del grado de cumplimiento de metas y objetivos, con base en indicadores estratégicos y de gestión que permitan conocer el impacto social y valor público de los programas y de los proyectos.

La Evaluación Trimestral de Resultados es una de las evaluaciones consideradas dentro del **Programa Anual de Evaluación del Desempeño 2017** emitido por la Contraloría Municipal y se apegan a lo establecido en los "Lineamientos para la Evaluación del Desempeño de los Programas Presupuestarios de la Administración Pública del Municipio de León" emitidos y publicados por este Órgano de Control.

## 1. Objetivo

*"Verificar de forma trimestral el grado de Eficacia, Economía y Eficiencia en el ejercicio de los recursos públicos por parte de las dependencias, entidades y organismos autónomos de la Administración Pública Municipal de León, Guanajuato".*

## 2. Fundamento Legal

- Artículo 134, de la Constitución Política de los Estados Unidos Mexicanos
- Artículos 54, 61, 62, 64, 79 y 80 de la Ley General de Contabilidad Gubernamental.
- Artículos 73, 102 sexies, 102 septies y 102 octies de la Ley para el Ejercicio y Control de los Recursos Públicos para el Estado de Guanajuato.
- Artículo 10 fracción I, de la Ley de Responsabilidades Administrativas para el Estado de Guanajuato.
- Artículos 131 y 139 de la Ley Orgánica Municipal.
- Artículos 71 y 77 del Reglamento Interior de la Administración Pública Municipal.
- Lineamientos para la Evaluación del Desempeño de los Programas Presupuestarios de la Administración Pública del Municipio de León.
- Programa Anual de Evaluación del Desempeño 2017.

Evaluador: ALSH

Coordinador: JHA

León



CONTRALORÍA  
MUNICIPAL

Administración 2015-2018

Dirección de Evaluación del Sistema de Control Interno

### 3. Metodología

#### I. Indicadores del Desempeño

**Eficacia:** mide el grado del cumplimiento de los objetivos establecidos, es decir, dan evidencia sobre el grado en que se están alcanzando los objetivos descritos. Se calcula de forma trimestral de acuerdo a la siguiente fórmula:

$$Eficacia = \frac{Metas\ Alcanzadas}{Metas\ Programadas} \times 100$$

**Economía:** mide la capacidad del ente para administrar, generar o movilizar de manera adecuada los recursos financieros que le fueron autorizados para la ejecución de programas. Se calcula de forma trimestral de acuerdo a la siguiente fórmula:

$$Economía = \frac{Presupuesto\ Ejercido}{Presupuesto\ Modificado} \times 100$$

**Eficiencia:** mide la relación entre el logro de los objetivos del programa y los recursos utilizados para su cumplimiento. Se calcula de forma trimestral de acuerdo a la siguiente fórmula:

$$Eficiencia = \frac{Eficacia}{Economía} \times 100$$

#### II. Momentos Contables del Presupuesto de Egresos

**Gasto Modificado:** Se refiere al momento contable que refleja la asignación presupuestaria que resulta de incorporar, en su caso, las adecuaciones presupuestarias al presupuesto aprobado.

**Gasto Comprometido:** Es el momento contable que refleja la aprobación por autoridad competente de un acto administrativo, u otro instrumento jurídico que formaliza una relación jurídica con terceros para la adquisición de bienes y servicios o ejecución de obras.

Evaluador:  ASH

Coordinador:  JHA

León



CONTRALORÍA  
MUNICIPAL

Administración 2015-2018

Dirección de Evaluación del Sistema de Control Interno

**Gasto Devengado:** Es el momento contable que refleja el reconocimiento de una obligación de pago a favor de terceros por la recepción de conformidad de bienes, servicios y obras oportunamente contratados; así como de las obligaciones que derivan de tratados, leyes, decretos, resoluciones y sentencias definitivas.

**Gasto Ejercido:** Es el momento contable que refleja la emisión de una cuenta por liquidar certificada o documento equivalente debidamente aprobado por la autoridad competente.

### III. Notas Metodológicas

El porcentaje es un símbolo matemático, que representa una cantidad dada como una fracción en 100 partes iguales, también se le llama comúnmente tanto por ciento, donde por ciento significa «de cada cien unidades. Por lo anterior, y a efecto de poder contar con información estadística confiable, en aquellos indicadores cuyo resultado por fórmula sea superior al estadísticamente permitido, se ajustaran automáticamente al 100%.

## 4. Resultados

A continuación se presentan los resultados obtenidos, considerando únicamente la información de los **Programas Presupuestarios que cuentan con presupuesto y metas asignadas para el Trimestre Julio - Septiembre del 2017.**

El presente análisis, se hizo utilizando la información extraída del SISPBPR con corte al día 23 de octubre, la cual es utilizada para la elaboración de los Reportes de Cuenta Pública elaborados por la Tesorería Municipal; que es coincidente con el reporte trimestral de avances proporcionados por el ente a su cargo, entregado a este Órgano de Control el día 17 de octubre de 2017 mediante el oficio número DGE/DG/319/2017

Evaluador: AL SH

Coordinador: JHA

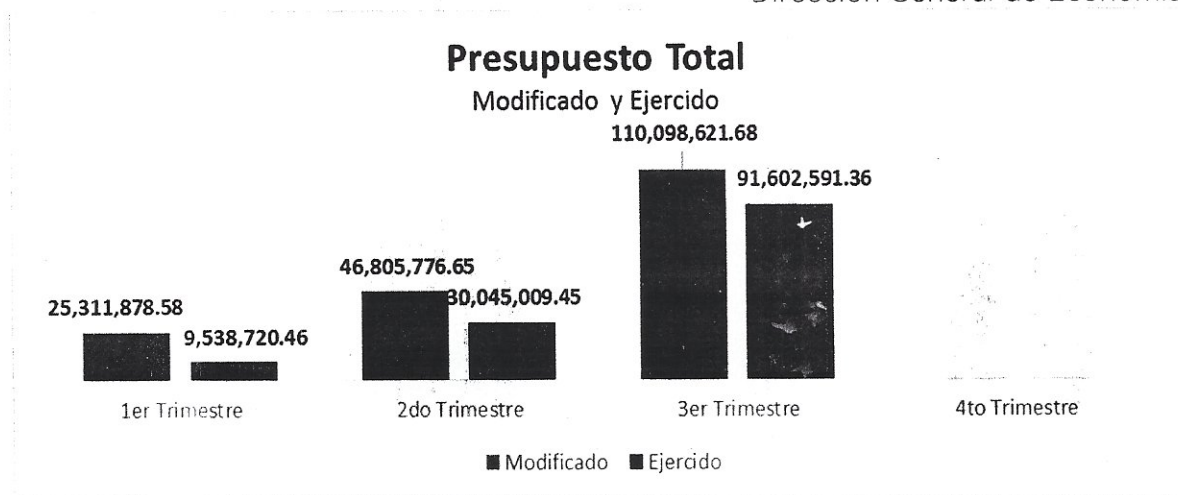


CONTRALORÍA  
MUNICIPAL

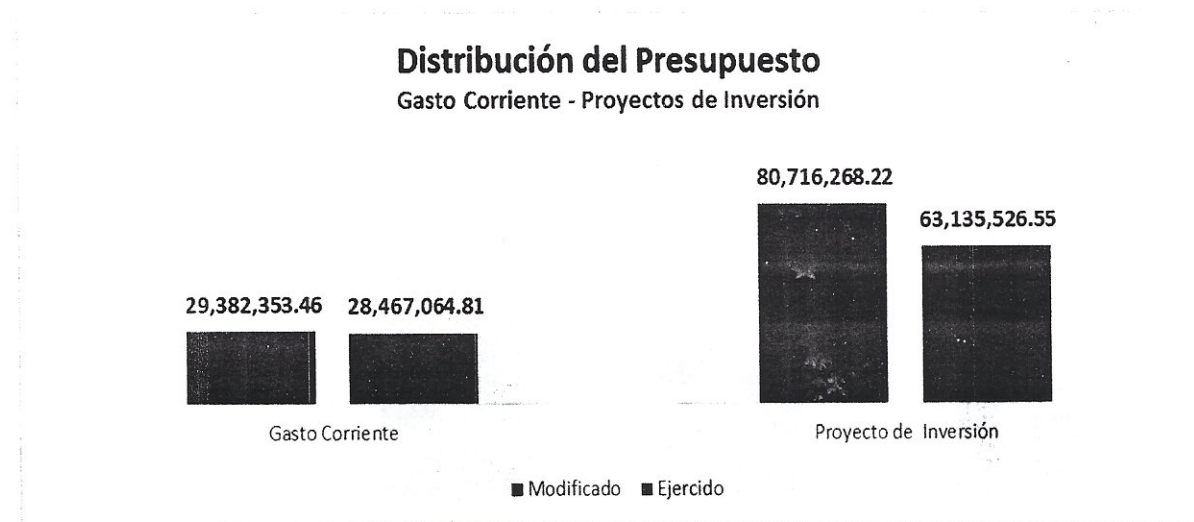
Administración 2015-2018

Dirección de Evaluación del Sistema de Control Interno





Fuente: Elaborado por DESCI con datos extraídos de SISPBIR con corte al 23 de octubre de 2017.



Fuente: Elaborado por DESCI con datos extraídos de SISPBIR con corte al 23 de octubre de 2017.

Evaluador: ALSH

Coordinador: JMA

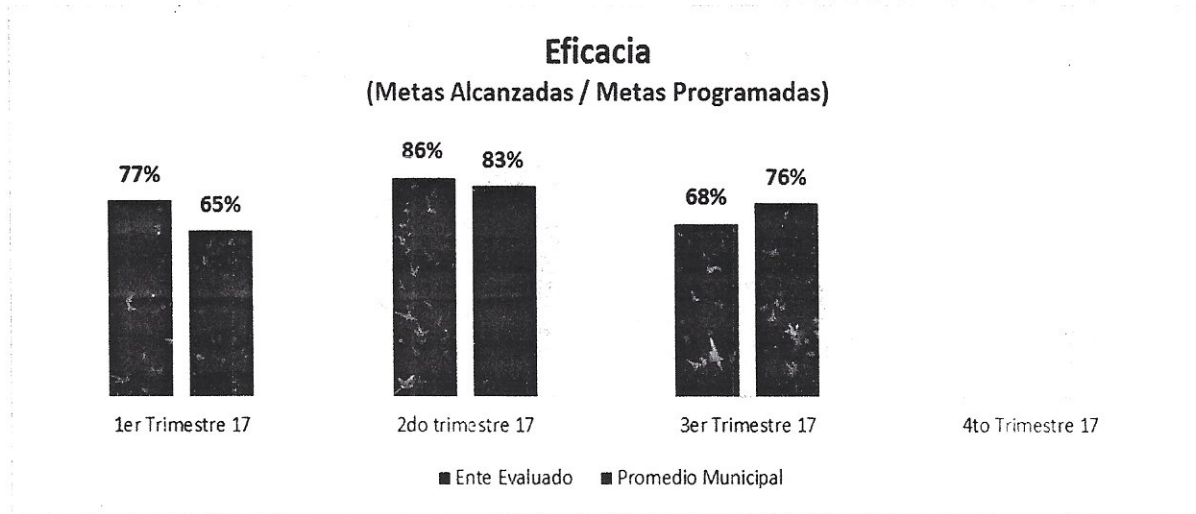
León



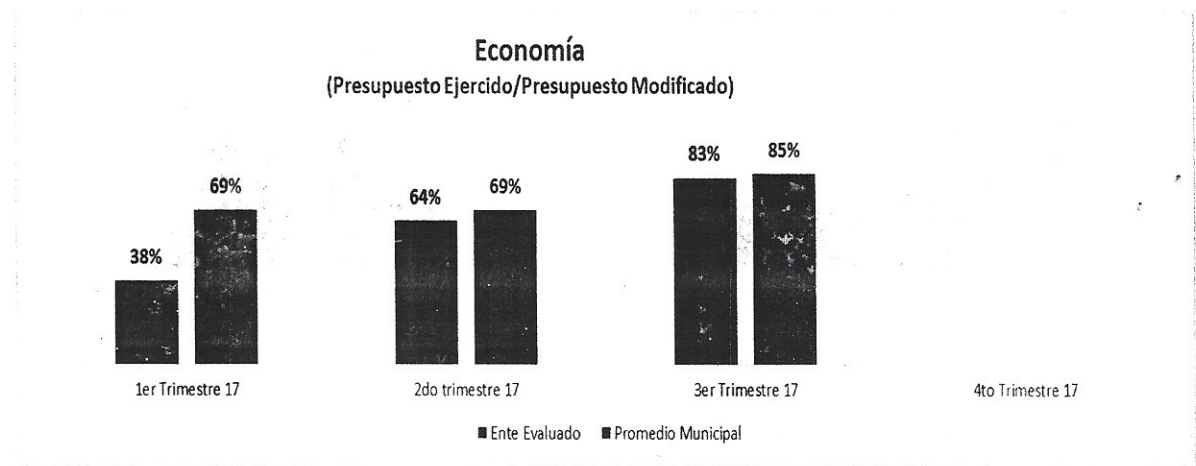
CONTRALORÍA  
MUNICIPAL

Administración 2015-2018

Dirección de Evaluación del Sistema de Control Interno



Fuente: Elaborado por DESCI con datos extraídos de SISPBIR con corte al 23 de octubre de 2017.



Fuente: Elaborado por DESCI con datos extraídos de SISPBIR con corte al 23 de octubre de 2017.

Evaluador: ALCH

Coordinador: JH

*León*




CONTRALORÍA  
MUNICIPAL

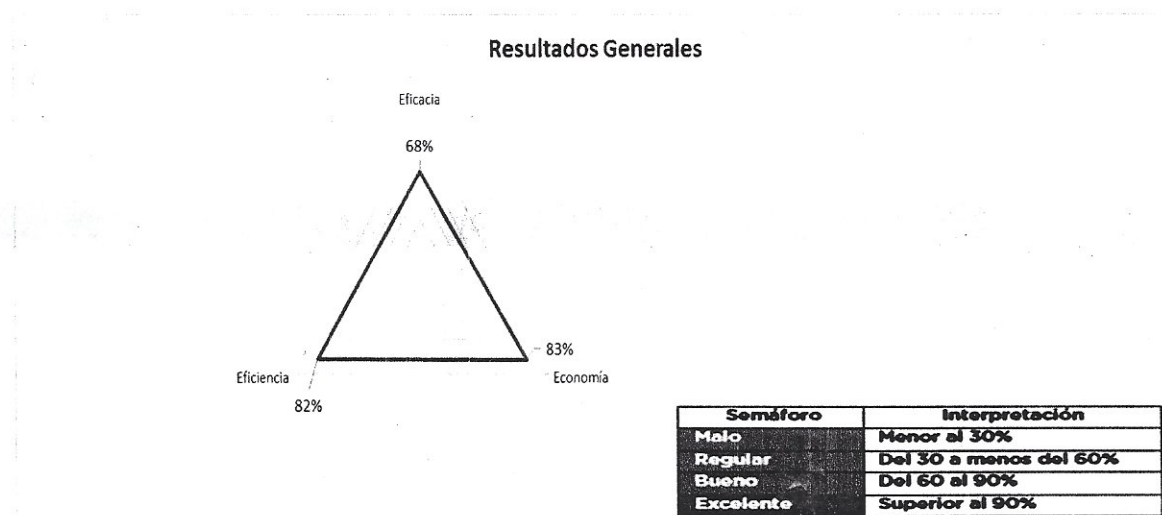
Administración 2015-2018

Dirección de Evaluación del Sistema de Control Interno





Fuente: Elaborado por DESCI con datos extraídos de SISPBIR con corte al 23 de octubre de 2017.



Fuente: Elaborado por DESCI con datos extraídos de SISPBIR con corte al 23 de octubre de 2017.

De donde se desprenden las siguientes observaciones y aspecto susceptible de mejora:

**Observación 1:** El ente evaluado presenta un avance en el logro de objetivos y metas del 82% respecto a lo planeado, particularmente, presentan veinticinco indicadores cuyo avance es cero, y cuatro más cuyo porcentaje de avance es menor al 50%. (ver Anexo 2)

**Observación 2:** El ente evaluado presenta un avance del 83% respecto al ejercicio de los recursos presupuestales programados para el tercer trimestre del año, lo que representa

Evaluador: ALSH

Coordinador: JHA

*León*



CONTRALORÍA  
MUNICIPAL

Administración 2015-2018

**Dirección de Evaluación del Sistema de Control Interno**

un subejercicio de 17%. Particularmente, se observa un subejercicio de recursos en los programas 175, 5512, 3221 y 3131. (ver Anexo 1).

**Observación 3:** Se detectó que la URS 2111 "Dirección General de Comercio y Consumo" ha ejercido un presupuesto de gasto corriente de \$16,820,287.22, sin embargo no hay evidencia de los indicadores de resultados en SISPBOR correspondientes, por lo que no es posible identificar a que metas y objetivos están contribuyendo.

**Aspecto Susceptible de Mejora 1:** El ente evaluado deberá realizar un análisis de las razones por las cuales no se ha logrado el avance programado en los objetivos y metas, y solicitar, previa justificación a la Tesorería Municipal, la reprogramación de metas.

**Aspecto Susceptible de Mejora 2:** El ente evaluado deberá realizar un análisis de las razones por las cuales se ha presentado el subejercicio de recursos que le fueron asignados para su gasto durante el segundo trimestre, y justificarlo ante la Tesorería Municipal a fin de que el mismo le sea recalendarizado para su ejercicio futuro, o en su caso, sea reasignado a otras obras o programas que beneficien a la ciudadanía.

**Aspecto Susceptible de Mejora 3:** El ente evaluado deberá realizar un análisis de las razones por las cuales no se han capturado indicadores del desempeño y si ha ejercido presupuesto en el programa 176, y capturar a la brevedad los indicadores que estén ligados al ejercicio de estos recursos.

## 6. Seguimiento

El Programa de Gobierno Municipal León 2015 - 2018 establece como parte del objetivo 5.3 el "León Transparente" la implementación del programa "Programa *León, gobierno abierto y transparente*", evaluación, seguimiento y gestión de resultados del programa de gobierno" del cual se desprende la acción de "Realizar evaluaciones permanentes al cumplimiento de las metas planteadas y verificar el logro de sus objetivos".

Por ello, y en el ejercicio de sus atribuciones la Contraloría Municipal, implementa la "**Evaluación Trimestral de Resultados**", la cual forma parte de su **Programa Anual de Evaluación del Desempeño 2017**, orientada a identificar los aspectos susceptibles de mejora de las dependencias y entidades de la administración pública municipal que contribuyan a impulsar una verdadera Gestión para Resultados (GpR).

La evaluación en la gestión pública implica proporcionar información acerca del desempeño de los programas presupuestarios de las dependencias centralizadas, paramunicipales y organismos autónomos, para identificar las diferencias entre el

Evaluador: ALAN

Coordinador: JHA

León



CONTRALORÍA  
MUNICIPAL

Administración 2015-2018

Dirección de Evaluación del Sistema de Control Interno

desempeño real y el esperado, así como su aportación para resolver los problemas que aquejan a la sociedad. Con lo anterior, se obtienen las herramientas e instrumentos necesarios para la mejora continua del quehacer público, obteniendo como resultado una adecuada asignación y aplicación de los recursos, creando el valor público por parte del gobierno.

El Sistema de Evaluación del Desempeño Municipal, es un conjunto de herramientas metodológicas orientadas a mejorar el funcionamiento de la administración y las políticas públicas. Su finalidad es realizar el seguimiento y evaluación de los programas presupuestarios del municipio, para otorgar información fundamental en la determinación del impacto que tienen los recursos públicos en el beneficio social.

Así pues, esta medición de la evaluación del desempeño tiene dos aspectos principales:

- o El proceso de toma de decisiones, que es la evaluación que apoya a la reestructuración de problemas y a la formulación de nuevos programas o la reformulación en su caso, de aquellos que no estén cumpliendo sus objetivos, y
- o El aprendizaje organizacional, es la retroalimentación a los responsables de los programas presupuestarios con información sobre lo que se hace, cómo se está haciendo, si se está respondiendo a los beneficiarios y qué variables externas están incidiendo en el programa.

Sin otro particular, agradezco las atenciones al presente

Atentamente

León, Guanajuato a 14 de noviembre de 2017

El trabajo todo lo vence

"2017 Año del Centenario de la Promulgación de la Constitución Política de los Estados Unidos Mexicanos"

"2017, Año del Centenario de la Constitución de Guanajuato"

Mtro. Martín Millán Soberanes

Director de Evaluación del Sistema de Control Interno

Evaluador: AFSH

Coordinador: JJA

León



CONTRALORÍA  
MUNICIPAL

Administración 2015-2018

Dirección de Evaluación del Sistema de Control Interno



**Anexo 1. Avance por Programa Presupuestario**

Tipo de gasto	No. Proceso	Nombre del programa	Metas	Modificado	Ejercido
Gasto corriente	175	Dirección general de economía	95%	12,201,251.77	11,646,777.59
	176	Dirección general de comercio y consumo	No hay	17,181,101.69	16,820,287.22
Proyecto de inversión	2332	2.3.3.2 programa de desarrollo de parques y zonas pymes	100%	200,000.00	200,000.00
	3111	3.1.1.1 programa empuje	84%	1,850,000.00	1,850,000.00
	3121	3.1.2.1 programa impulso a mipymes	81%	8,595,821.07	7,638,361.07
	3131	3.1.3.1 programa modernízate	52%	20,746,528.13	17,331,600.02
	3211	3.2.1.1 programa león global	70%	n/a	n/a
	3221	3.2.2.1 programa león ciudad estratégica	100%	49,736,531.43	37,315,565.46
	3311	3.3.1.1 programa león ciudad del conocimiento	37%	n/a	n/a
	5521	5.5.2.1 programa de fortalecimiento a la ventanilla virtual	100%	794,219.99	6,832.40
	5621	5.6.2.1 programa de fortalecimiento a la mejora regulatoria	71%	300,000.00	300,000.00

Fuente: Elaborado por DESCI con datos extraídos de SISPB con corte al 23 de octubre de 2017.

**Anexo 2. Avance por Indicador**

No. Proyecto	Proyecto	Ur. corresponsable	Indicador	Meta mod ene-sep	Meta alcanzada ene-sep	Eficacia sin normalizar	Eficacia normalizada
2331	2.3.3.1 programa de fomento de esquemas colaborativos	Sin corresponsable	Porcentaje de población que tiene acceso a infraestructura básica y programas de inclusión al desarrollo	70	0	0%	0%
			Porcentaje de coinversión municipal en el proyecto de inversión	100	0	0%	0%
			Porcentaje de coinversión municipal en el proyecto de inversión	100	0	0%	0%
			Porcentaje de coinversión municipal en el proyecto de inversión	100	0	0%	0%
			Porcentaje de coinversión municipal en el proyecto de inversión	100	0	0%	0%
			Porcentaje de coinversión municipal en el proyecto de inversión	100	0	0%	0%
			Porcentaje de coinversión municipal en el proyecto de inversión	100	0	0%	0%

Evaluador: ASH

Coordinador: JJA

**CONTRALORÍA MUNICIPAL**

Administración 2015-2018

**Dirección de Evaluación del Sistema de Control Interno**



Reporte de Avances de metas y objetivos

Dirección General de Economía

No. Proyecto	Proyecto	Ur. responsable	Indicador	Meta mod ene-sep	Meta alcanzada ene-sep	Eficacia sin normalizar	Eficacia normalizada
			Porcentaje de coinversión municipal en el proyecto de inversión	100	0	0%	0%
			Porcentaje de coinversión municipal en el proyecto de inversión	100	0	0%	0%
			Porcentaje de avance de la integración administrativa y financiera con respecto a la calendarización del proyecto.	70	0	0%	0%
			Porcentaje de avance de la integración administrativa y financiera con respecto a la calendarización del proyecto.	70	0	0%	0%
		DIRECCION de desarrollo y participación ciudadana	Porcentaje de avance de 100 acciones del programa de fomento de esquemas colaborativos, proyectos productivos (este programa coadyuva a la economía familiar, a través del apoyo a la creación de desarrollo y consolidación de proyector productivos, así como acciones que promuevan la cultura emprendedora y generadora de autoempleo y empleo, que ayuden a impulsar el desarrollo social y económico, proyecto 532)	70	0	0%	0%
			Porcentaje de avance de 100 acciones del programa de fomento de esquemas colaborativos, proyectos productivos (programa fomento a la economía social, proyecto 371)	75	0	0%	0%
2332	2.3.3.2 programa de desarrollo de parques y zonas pymes	Sin responsable	Porcentaje de empleos formales creados en el municipio de león	75.01	126.42	169%	100%
			Porcentaje de naves impulsoras en operación	83.33	83.33	100%	100%
			Porcentaje de avance del estudio estudio "red de espacios industriales en el polígono de las joyas"	85	85	100%	100%

Evaluador: AASH

Coordinador: JJA



CONTRALORIA MUNICIPAL

Administración 2015-2018

Dirección de Evaluación del Sistema de Control Interno

## Reporte de Avances de metas y objetivos

## Dirección General de Economía

No. Proyecto	Proyecto	Ur. corresponsable	Indicador	Meta mod ene-sep	Meta alcanzada ene-sep	Eficacia sin normalizar	Eficacia normalizada
3111	3.1.1.1 programa emplaté	Sin corresponsable	Porcentaje de empleos formales creados en el municipio de leon	75.04	126.42	168%	100%
			Porcentaje de personas capacitadas para el autoempleo	102.2	333	326%	100%
			Porcentaje de vacantes publicadas en la bolsa de empleo para consulta	243.5928	418.6931	172%	100%
			Porcentaje de ciudadanos capacitados en la profesionalización de oficios	115.35	218.51	189%	100%
			Porcentaje de proyectos con valor agregado incubados	86.66	0	0%	0%
			Porcentaje de proyectos tradicionales incubados	73.33	0	0%	0%
			Porcentaje de jornadas de empleo realizadas	66.664	100	150%	100%
			Porcentaje de personas atendidas durante las jornadas de empleo	27.32	97.95	359%	100%
			Porcentaje de vacantes publicadas en las jornadas de empleo	40	209.73	524%	100%
			Porcentaje de personas vinculadas laboralmente a empresas	30.16	81.5821	270%	100%
			Porcentaje de buscadores de empleo atendidos en los centros de información	45.2896	67.8503	150%	100%
			Porcentaje de empresas apoyadas en el proceso de reclutamiento	19.1609	52.9015	276%	100%
			Porcentaje de vacantes ofertadas por las empresas que reciben apoyo en el proceso de reclutamiento	205.9487	206.0918	100%	100%
			Porcentaje de empresas publicadas en la bolsa de empleo para consulta	430.1204	350.9909	82%	82%
			Porcentaje de personas con discapacidad y adultos mayores insertados en el mercado laboral	66.8	26.8	40%	40%
			Porcentaje de personas capacitadas en el sector turístico	83.25	117.9225	142%	100%

Evaluador: AESH

Coordinador: JHA

León



CONTRALORÍA MUNICIPAL

Administración 2015-2018

Dirección de Evaluación del Sistema de Control Interno



Reporte de Avances de metas y objetivos

Dirección General de Economía

No. Proyecto	Proyecto	Ur. corresponsable	Indicador	Meta mod. ene-sep	Meta alcanzada ene-sep	Eficacia sin normalizar	Eficacia normalizada
			Porcentaje de cursos, talleres y diplomados impartidos	58.6204	341.3784	582%	100%
3121	3.1.2.1 programa impulso a mipymes	Sin corresponsable	Porcentaje de empleos formales creados en el municipio de león	75.04	126.42	168%	100%
			Porcentaje de empresas certificadas en diversos ámbitos que eleven su competitividad	41.21	40.6637	99%	99%
			Porcentaje de empresas apoyadas a través del programa fondo exportador	33.34	28.3322	85%	85%
			Porcentaje de avance para la firma del convenio con cofoce	100	100	100%	100%
			Porcentaje de ciudadanos beneficiados para participar en ferias locales y nacionales	43.91	73	166%	100%
			Porcentaje de enlaces comerciales vinculados por las empresas regionales	91.55	187.98	205%	100%
			Porcentaje de empresas apoyadas en consultoría, capacitación, diplomados y foros	58.94	124.33	211%	100%
			Porcentaje de mipymes apoyadas con equipamiento	109.65	111.99	102%	100%
			Porcentaje de pymes beneficiadas en la obtención de un crédito por organismos de financiamiento	136.99	336.98	246%	100%
			Porcentaje de estudiantes vinculados a empresas para formación dual	292	94	32%	32%
			Porcentaje de avance para la firma del convenio con coparmex	100	100	100%	100%
			Porcentaje de estudiantes certificados en competencia laboral	53.3	109.3	205%	100%
			Porcentaje de personas capacitadas en temas de emprendimiento	105.8	668	631%	100%
			Porcentaje de apoyos económicos otorgados a emprendedores en zonas rurales del municipio	38.85	33.315	86%	86%

Evaluator: AASH

Coordinador: JHA

León



CONTRALORÍA MUNICIPAL

Administración 2015-2018

Dirección de Evaluación del Sistema de Control Interno

## Reporte de Avances de metas y objetivos

## Dirección General de Economía

No. Proyecto	Proyecto	Ur. corresponsable	Indicador	Meta mod ene-sep	Meta alcanzada ene-sep	Eficacia sin normalizar	Eficacia normalizada
			Porcentaje de empresas turísticas certificadas	47	0	0%	0%
			Porcentaje de foros de difusión de perfiles laborales realizados	33.33	0	0%	0%
3131	3.1.3.1 programa modernízate	Sin corresponsable	Porcentaje de empleos formales creados en el municipio de leon	75.04	126.42	168%	100%
			Porcentaje de muebles de boleros del centro de la ciudad renovados para el mejorar su competitividad	100	0	0%	0%
			Porcentaje de negocios apoyados en plazoletas para mejorar su imagen comercial	100	10	10%	10%
			Porcentaje de negocios apoyados con el programa "en marcha"	13	0	0%	0%
			Porcentaje de mercados apoyados en el mejoramiento de infraestructura	40	70	175%	100%
			Porcentaje de avance en la elaboración del plan maestro de zona piel	100	90	90%	90%
			Porcentaje de avance en la elaboración del estudio de mercado de zona piel	100	100	100%	100%
			Porcentaje de avance de obra en blvd. La luz de calle taxco a blvd. Hilario medina en la zona piel	100	70	70%	70%
		Dirección general de desarrollo rural	Porcentaje de apoyos entregados en zonas rurales	100	0	0%	0%
3211	3.2.1.1 programa león global	Sin corresponsable	Porcentaje de empleos formales creados en el municipio de leon	75.04	126.42	168%	100%
			Porcentaje de inversión comprometida	39.83	21.01	53%	53%
			Porcentaje de empleos comprometidos a generar a través de la atracción de nuevas inversiones	16.55	107.4593	649%	100%
			Porcentaje de empresas concretadas en la ciudad	72.5	58.75	81%	81%
			Porcentaje de misiones comerciales realizadas	30	5	17%	17%

Evaluador: AASH

Coordinador: JHA

León



CONTRALORÍA MUNICIPAL

Administración 2015-2018

Dirección de Evaluación del Sistema de Control Interno



Reporte de Avances de metas y objetivos

Dirección General de Economía

No. Proyecto	Proyecto	Ur. corresponsable	Indicador	Meta mod ene-sep	Meta alcanzada ene-sep	Eficacia sin normalizar	Eficacia normalizada
3221	3.2.2.1 programa león ciudad estratégica	Sin corresponsable	Porcentaje de empleos formales creados en el municipio de leon	75.04	126.42	168%	100%
			Porcentaje de parques industriales consolidados	50	100	200%	100%
			Porcentaje de pagos efectuados a diferentes entidades por obras de infraestructura	100	100	100%	100%
			Porcentaje de empresas atendidas o promovidas en la ciudad	14.94	28.8	193%	100%
			Porcentaje de parques industriales promovidos para su desarrollo	33.33	33.33	100%	100%
3311	3.3.1.1 programa león ciudad del conocimiento.	Sin corresponsable	Porcentaje de empleos formales creados en el municipio de leon	75.04	126.42	168%	100%
			Porcentaje de apoyos otorgados a las cámaras en capacitación, certificación, talleres de innovación o diplomados	90	75	83%	83%
			Porcentaje de empresas certificadas en materia ambiental	100	0	0%	0%
		Dirección general de hospitalidad y turismo	Porcentaje de avance para la instalación del consejo consultivo de turismo	1	0	0%	0%
		Sin corresponsable	Porcentaje de proveedores vinculados a las nuevas empresas instaladas en la ciudad	20	0	0%	0%
5521	5.5.2.1 programa de fortalecimiento a la ventanilla virtual	Sin corresponsable	Porcentaje de empleos formales creados en el municipio de león	75.04	126.42	168%	100%
			Porcentaje de trámites y servicios automatizados	100	144.4255	144%	100%
			Porcentaje de servidores públicos capacitados en la plataforma ventanilla virtual	50.24	84.32	168%	100%
			Porcentaje de empleos formales creados en el municipio de león	75.01	126.42	169%	100%
			Porcentaje de ciudadanos asesorados en el cae	62.51	44.9958	72%	72%

Evaluador: AASH

Coordinador: JXA



CONTRALORÍA MUNICIPAL

Administración 2015-2018

Dirección de Evaluación del Sistema de Control Interno

Reporte de Avances de metas y objetivos

Dirección General de Economía

No. Proyecto	Proyecto	U. corresponsable	Indicador	Meta mod ene-sep	Meta alcanzada ene-sep	Eficacia sin normalizar	Eficacia normalizada
			Porcentaje de capacitaciones al cae	33.33	66.66	200%	100%
			Porcentaje de avance de elaboración de guía de simplificación administrativa	100	0	0%	0%
			Porcentaje de avance para obtención de reconocimiento prosare	100	100	100%	100%
			Porcentaje de capacitaciones de simplificación administrativa impartidas	100	100	100%	100%
			Porcentaje de avance de modificación de normativa del sare	100	0	0%	0%
			Porcentaje de sesiones del consejo de competitividad y mejora regulatoria realizadas	40	50	125%	100%
175	Dirección general de economía	Sin corresponsable	Numero de infracciones levantadas en la plaza	1800	2968	165%	100%
			Numero de infracciones levantadas en el centro historico	495	691	140%	100%
			Numero de infracciones levantadas en la zona piel	720	942	131%	100%
			Numero de infracciones levantadas en paraderos y estaciones de transferencia	240	376	157%	100%
			Numero de infracciones levantadas en otras zonas	1260	1069	85%	85%
			Porcentaje de reportes atendidos	74.97	74.76	100%	100%
			Numero de visitas de inspeccion realizadas a tianguis	1144	1550	135%	100%
			Numero de visitas de inspeccion realizadas a mercados	90	674	749%	100%
			Porcentaje de cédulas actualizadas o renovadas	100	81	81%	81%
			Numero de cédulas actualizadas o renovadas	3696	3023	82%	82%
			Numero de empleo formales creados en el municipio de leon	15000	22756	152%	100%

Fuente: Elaborado por DESCI con datos extraídos de SISPBIR con corte al 23 de octubre de 2017.

Evaluador: ALSH

Coordinador: JHA



CONTRALORÍA MUNICIPAL

Administración 2015-2018

Dirección de Evaluación del Sistema de Control Interno